



ΚΥΠΡΙΑΚΗ ΔΗΜΟΚΡΑΤΙΑ  
REPUBLIC OF CYPRUS

---

**ΣΤΑΤΙΣΤΙΚΕΣ ΤΗΣ ΕΚΠΑΙΔΕΥΣΗΣ**  
**STATISTICS OF EDUCATION**  
**2006/2007**

---

***ΣΤΑΤΙΣΤΙΚΗ ΥΠΗΡΕΣΙΑ***  
***STATISTICAL SERVICE***

---

Στατιστικές Εκπαίδευσης ● Σειρά I ● Αρ. Έκθεσης 39  
Educational Statistics ● Series I ● Report No. 39

Διατίθεται από το Τυπογραφείο της Κυπριακής Δημοκρατίας  
Obtainable from the Printing Office of the Republic of Cyprus

**Τιμή: € 13,50 / ΛΚ 7,90**  
**Price: € 13,50 / C£ 7,90**



## ΠΡΟΛΟΓΟΣ

Η Έκθεση αυτή η οποία δημοσιεύεται κάθε χρόνο από το 1963, παρέχει λεπτομερή στατιστικά δεδομένα για το εκπαιδευτικό σύστημα της Κύπρου. Δίνονται στοιχεία για κάθε επίπεδο εκπαίδευσης, για σχολικές εγγραφές κατά τάξη, φύλο και ηλικία, για στασιμότητα και διαρροή, για το διδακτικό προσωπικό κατά φύλο, θέση και ηλικία. Επίσης, για τους Κύπριους φοιτητές που φοιτούν στο εξωτερικό και για τη χρηματοδότηση της παιδείας.

Περαιτέρω πληροφορίες για τα στοιχεία που παρουσιάζονται στην έκθεση μπορούν να παρασχεθούν από τη Στατιστική Υπηρεσία, τηλ. 22 602147 Λευκωσία.

Η έκθεση ετοιμάστηκε από την κα. Δήμητρα Κώστα και την κα. Μαρία Χατζηπροκόπη της Μονάδας Εκπαίδευσης υπό την καθοδήγηση της κας Δώρας Κυριακίδου, Πρώτης Λειτουργού Στατιστικής.

Θερμές ευχαριστίες απευθύνονται σε όλα τα εκπαιδευτικά ιδρύματα, στο Υπουργείο Παιδείας και Πολιτισμού, σε όλα τα άλλα Κυβερνητικά τμήματα για την πολύτιμη συνεργασία και βοήθεια τους στην παροχή των αναγκαίων στοιχείων καθώς επίσης και στο τμήμα Μηχανογραφικών Υπηρεσιών και ειδικά στην κα. Μάρω Χριστοδουλίδου για την ετοιμασία των αναγκαίων ηλεκτρονικών προγραμμάτων.

Ευχαριστίες απευθύνονται επίσης στην κα. Νεοφύτα Νεοφύτου για την ηλεκτρονική επεξεργασία της έκδοσης.

Γ. Χρ. Γεωργίου  
Διευθυντής  
Στατιστικής Υπηρεσίας

Σεπτέμβριος, 2008

## PREFACE

This report which is published annually since 1963, provides comprehensive data on the educational system of Cyprus. Information is given on each level of education, on school enrolments by grade, sex and age, on repetition of grades, on dropouts and on teaching personnel by sex, post and age. There is also information on Cypriot students studying abroad and on the financing of education.

Further information on the data presented in this report can be obtained from the Statistical Service, tel. 22 602147 Nicosia.

This report was prepared by Mrs Demetra Costa and Mrs Maria Hadjiprokopi of the Education Statistics Unit under the guidance of Mrs Dora Kyriakides, Senior Statistics Officer.

Sincere thanks are extended to all educational institutions, to the Ministry of Education and Culture, to all the Government departments for their valuable cooperation and assistance in supplying the necessary data and also to the Department of Data Processing Services and in particular to Mrs Maro Christodoulidou for the preparation of the necessary computer programmes.

Thanks are also extended to Mrs. Neophyta Neophytou for the computer processing of this publication.

G. Chr. Georgiou  
Director  
Statistical Service

September, 2008



## ΠΕΡΙΛΗΨΗ

Η έκθεση παρουσιάζει τα αποτελέσματα της ετήσιας έρευνας για την εκπαίδευση. Καλύπτει όλα τα εκπαιδευτικά ιδρύματα στις περιοχές που ελέγχει το Κράτος, τα οποία είναι εγγεγραμμένα στο Υπουργείο Παιδείας και Πολιτισμού, καθώς και τους Κύπριους φοιτητές στο εξωτερικό. Η περίοδος αναφοράς για τις στατιστικές των σχολείων είναι η 8η Οκτωβρίου 2006 και για τους φοιτητές του εξωτερικού το ακαδημαϊκό έτος 2006/07, για τις οικονομικές στατιστικές το ημερολογιακό έτος 2006 εκτός από τα στοιχεία των σχολικών εφορειών και των συνδέσμων γονέων που αναφέρονται στο σχολικό έτος 2006/2007.

Συνοπτικά τα κυριότερα αποτελέσματα της έρευνας για το 2006/07 είναι τα ακόλουθα:

(α) Σε όλα τα επίπεδα της εκπαίδευσης υπήρχαν 1.258 εκπαιδευτικά ιδρύματα, 172.361 μαθητές/σπουδαστές και 15.213 εκπαιδευτικοί, που αναλογούν σε 11,3 μαθητές/σπουδαστές ανά εκπαιδευτικό.

(β) Από το σύνολο των μαθητών/σπουδαστών, το 74,2% φοιτούσαν σε δημόσια εκπαιδευτικά ιδρύματα και το 25,8% σε ιδιωτικά.

(γ) Οι εγγραφές των μαθητών/σπουδαστών κατά επίπεδο εκπαίδευσης ήταν: προσχολική και προδημοτική 26.508, δημοτική 57.492, μέση 65.790, τριτοβάθμια 22.227 και στην ειδική εκπαίδευση 344.

(δ) Οι Κύπριοι φοιτητές εξωτερικού αριθμούσαν 21.188 κατά το ακαδημαϊκό έτος 2006/07. Οι κυριότερες χώρες σπουδών ήταν: Ελλάδα, Ηνωμένο Βασίλειο και Η.Π.Α.

(ε) Οι δημόσιες δαπάνες το 2006 για όλα τα επίπεδα εκπαίδευσης ήταν £595,7 εκ. και αναλογούσαν στο 16,2% του κρατικού προϋπολογισμού και 7,1% του Ακαθάριστου Εγχώριου Προϊόντος.

(στ) Η κατά μαθητή τρέχουσα δημόσια δαπάνη στα δημόσια εκπαιδευτικά ιδρύματα κατά επίπεδο εκπαίδευσης είχε ως ακολούθως: προσχολική και προδημοτική £2.749, δημοτική £2.486, ειδική £22.275 μέση £4.187 και τριτοβάθμια £8.192. Η κατά φοιτητή εξωτερικού δαπάνη ήταν £2.389.

## ABSTRACT

This report presents the results of the annual survey on education. It covers all educational institutions in the Government controlled areas, which are registered at the Ministry of Education and Culture, as well as Cypriot students abroad. The reference date for school statistics is the 8<sup>th</sup> of October 2006 and for Cypriot students abroad the academic year 2006/07, for the financial statistics of education the calendar year 2006 except for school committees and parents associations where data refer to school year 2006/2007.

The main findings of the survey for 2006/07 can be summarized as follows:

(a) At all levels of education, there were 1.258 educational institutions, 172.361 pupils/students and 15.213 teachers giving a pupil/teacher ratio of 11,3.

(b) Of the total pupils/students, 74,2% was enrolled in public educational institutions and 25,8% in private.

(c) The enrolments of pupils/students by level of education were as follows: pre-school and pre-primary 26.508, primary 57.592, secondary 65.790, tertiary 22.227 and special education 344.

(d) Cypriot students abroad totalled 21.188 during the academic year 2006/07. The main countries of study were Greece, United Kingdom, and U.S.A.

(e) Public expenditure in 2006 on all levels of education, amounted to £595,7 million and accounted for 16,2% of the government budget and 7,1% of the Gross Domestic Product.

(f) The current public cost per pupil/student in public institutions by level of education was as follows: pre-school and pre-primary £2.749, primary £2.486, special £22.275, secondary £4.187 and tertiary £8.192. The cost per student abroad was £2.389.



<u>ΠΕΡΙΕΧΟΜΕΝΑ</u>	<u>Σελίδες</u> <u>Pages</u>	<u>CONTENTS</u>
<b>ΠΡΟΛΟΓΟΣ</b>	<b>3</b>	<b>PREFACE</b>
<b>ΠΕΡΙΛΗΨΗ</b>	<b>5</b>	<b>ABSTRACT</b>
<b>ΠΙΝΑΚΑΣ ΠΕΡΙΕΧΟΜΕΝΩΝ</b>	<b>7</b>	<b>TABLE OF CONTENTS</b>
<b>ΕΙΣΑΓΩΓΗ</b>	<b>17</b>	<b>INTRODUCTION</b>
I. Εξελίξεις στον τομέα της εκπαίδευσης	19	I. Developments in education
II. Το σύστημα εκπαίδευσης στην Κύπρο	26	II. The system of education in Cyprus
III. Κάλυψη της έρευνας εκπαίδευσης	31	III. Coverage of the survey of education
IV. Ορισμοί που χρησιμοποιήθηκαν	32	IV. Definitions of terms used
V. Σύμβολα που χρησιμοποιήθηκαν στην παρουσίαση των αποτελεσμάτων	33	V. Symbols used in the presentation of results
<b>ΣΥΝΟΠΤΙΚΟΙ ΠΙΝΑΚΕΣ</b>	<b>35</b>	<b>SUMMARY TABLES</b>
I. Σχολεία, μαθητές και διδακτικό προσωπικό κατά επίπεδο εκπαίδευσης, 2006/2007	37	I. Schools, pupils and teaching personnel by level of education, 2006/2007
II. Κύπριοι μαθητές κατά κοινότητα /θρησκευτική ομάδα και ξένοι μαθητές, 2006/2007	38 39	II. Cypriot pupils by community/religious group and foreign pupils, 2006/2007
III. Αναλογίες εγγραφών κατά ομάδα ηλικίας, φύλο και επίπεδο εκπαίδευσης, 2006	40	III. Enrolment ratios by age group, sex and level of education, 2006
IV. Αναλογία εγγραφών στα σχολεία κατά επίπεδο εκπαίδευσης, 1980-2006	42	IV. School enrolment ratios by level of education, 1980-2006
V. Εγγραφές κατά επίπεδο εκπαίδευσης, 1970/71-2006/07	43	V. Enrolments by level of education, 1970/71-2006/07
VI. Σχολεία, μαθητές και διδακτικό προσωπικό κατά επίπεδο, 1970/71-2006/07	48	VI. Schools, pupils and teaching personnel by level of education, 1970/71-2006/07
VII. Σχολεία, μαθητές και διδακτικό προσωπικό στις Τουρκοκρατούμενες περιοχές	49	VII. Schools, pupils and teaching personnel in the Turkish occupied areas
VIII. Απόφοιτοι Δημοτικής και Μέσης εκπαίδευσης, 1970/71-2005/06	50	VIII. Primary and secondary school leavers, 1970/71-2005/06
IX. Ποσοστό αποφοίτων Μέσης εκπαίδευσης που συνεχίζουν τις σπουδές τους πέραν της Μέσης εκπαίδευσης, στην Κύπρο και στο εξωτερικό, 1991/92-2006/07	51	IX. Percentage of graduates of upper secondary level who pursue further studies in Cyprus and abroad, 1991/92-2006/07
X. Αριθμός φοιτητών Τριτοβάθμιας εκπαίδευσης στην Κύπρο και στο εξωτερικό, 1985/86-2006/07	53	X. Number of students in Tertiary education in Cyprus and abroad, 1985/86-2006/07
XI. Σπουδαστές Τριτοβάθμιας εκπαίδευσης ανά 100.000 κατοίκους, 1970-2006	54	XI. Tertiary students per 100,000 inhabitants, 1970-2006
XII. Ανώτατο μορφωτικό επίπεδο για άτομα ηλικίας 20 ετών και άνω, 1946-2007	56	XII. Highest educational attainment for persons 20 years of age and over, 1946-2007
XIII. Συμμετοχή του πληθυσμού ηλικίας 25-64 χρονών σε δραστηριότητες μάθησης κατά τη διάρκεια των τελευταίων 12 μηνών, 2006		XIII. Participation of the population aged 25-64 years in learning activities during the last 12 months, 2006

- XIV. Αλφαριθμητισμός, 1946-2001  
 XV. Δημόσιες δαπάνες στην εκπαίδευση και ποσοστό στο ΑΕΠ και στον προϋπολογισμό, 1970-2007  
 XVI. Σύγκριση δεικτών εκπαίδευσης μεταξύ χωρών της Ευρώπης

**ΠΙΝΑΚΕΣ**

**ΜΕΡΟΣ Α**

**ΠΡΟΔΗΜΟΤΙΚΗ ΕΚΠΑΙΔΕΥΣΗ  
 ΣΧΟΛΙΚΟ ΕΤΟΣ 2006/2007**

1. Σχολεία, παιδιά και διδακτικό προσωπικό, κατά επίπεδο και τύπο σχολείου, 2006/2007
2. Σχολεία, παιδιά και διδακτικό προσωπικό, κατά επίπεδο, τύπο σχολείου και επαρχία, 2006/2007
3. Αριθμός παιδιών κατά επίπεδο, ηλικία, τύπο σχολείου και φύλο, 2006/2007
4. Αριθμός Κυπρίων παιδιών κατά επίπεδο, κοινότητα/θρησκευτική ομάδα, τύπο σχολείου και φύλο, 2006/2007
5. Αριθμός ξένων παιδιών κατά επίπεδο, υπηκοότητα, τύπο σχολείου και φύλο, 2006/2007
6. Αριθμός παιδιών των ιδιωτικών σχολείων κατά επίπεδο, επιπρόσθετη γλώσσα που διδάσκονται, και φύλο, 2006/2007
7. Αριθμός παιδιών κατά επίπεδο, γλώσσα διδασκαλίας του σχολείου, τύπο σχολείου και φύλο, 2006/2007
8. Αριθμός διδακτικού και διευθυντικού προσωπικού κατά επίπεδο, θέση, τύπο σχολείου, πλήρης/μερική απασχόληση, ισοδύναμο πλήρους απασχόλησης και φύλο, 2006/2007
9. Αριθμός διδακτικού και διευθυντικού προσωπικού κατά επίπεδο, θέση, ομάδα ηλικίας, τύπο σχολείου και φύλο, 2006/2007
10. Αριθμός μη διδακτικού προσωπικού κατά επίπεδο, τύπο σχολείου, θέση, πλήρης/μερική απασχόληση και φύλο, 2006/2007

**Σελίδες**

**Pages**

57

58

59

63

65

66

68

69

70

73

74

75

77

79

- XIV. Literacy rates, 1946-2001  
 XV. Public expenditure on education as % of GDP and budget, 1970-2007  
 XVI. Comparison of education indicators between European countries

**TABLES**

**PART A**

**PRE-PRIMARY EDUCATION  
 SCHOOL YEAR 2006/2007**

1. Schools, children and teaching personnel by level and type of school, 2006/2007
2. Schools, children and teaching personnel by level, type of school and district, 2006/2007
3. Number of children by level, age, type of school and sex, 2006/2007
4. Number of Cypriot pupils by level of education, community/religious group, type of school and sex, 2006/2007
5. Number of foreign children by level of education, nationality, type of school and sex, 2006/2007
6. Number of children of private schools by level of education, additional language taught, and sex, 2006/2007
7. Number of pupils by level, teaching language of school, type of school, and sex, 2006/2007
8. Number of teaching and management personnel by level, post, type of school, full/part time, full time equivalent and sex, 2006/2007
9. Number of teaching and management personnel by level of education, post, age group, type of school, and sex, 2006/2007
10. Number of non-teaching personnel by level of education, type of school, post, full/part time employment and sex, 2006/2007



<b>ΜΕΡΟΣ Β</b>		<b>Σελίδες</b>	<b>PART B</b>	
<b>ΔΗΜΟΤΙΚΗ ΕΚΠΑΙΔΕΥΣΗ</b>		<b>Pages</b>	<b>PRIMARY EDUCATION</b>	
<b>ΣΧΟΛΙΚΟ ΕΤΟΣ 2006/2007</b>			<b>SCHOOL YEAR 2006/2007</b>	
		<b>81</b>		
11.	Μαθητές στη Δημοτική εκπαίδευση στις αστικές και αγροτικές περιοχές, 1970/71-2006/07	<b>83</b>	11.	Pupils in primary education in urban and rural areas, 1970/71-2006/07
12.	Απόφοιτοι δημοτικών που συνέχισαν σε σχολεία μέσης εκπαίδευσης, 1970/71-2005/06	<b>84</b>	12.	Primary school leavers who proceeded to secondary schools, 1970/71-2005/06
13.	Σχολεία, μαθητές, διδακτικό προσωπικό και μαθητές ανά δάσκαλο κατά επαρχία, αστικές/αγροτικές περιοχές, 2006/2007	<b>87</b>	13.	Schools, pupils, teaching personnel and pupils per teacher by district, urban or rural areas, 2006/2007
14.	Αριθμός Κυπρίων μαθητών κατά κοινότητα/θρησκευτική ομάδα, τύπο σχολείου και φύλο, 2006/2007	<b>88</b>	14.	Number of Cypriot pupils by type of school, community/religious group and sex, 2006/2007
15.	Αριθμός ξένων μαθητών κατά χώρα υπηκοότητας, τύπο σχολείου και φύλο, 2006/2007	<b>89</b>	15.	Number of foreign pupils by country of nationality, type of school and sex, 2006/2007
16.	Αριθμός ξένων μαθητών κατά επαρχία, τύπο σχολείου και φύλο, 2006/2007	<b>90</b>	16.	Number of foreign pupils by district, type of school and sex, 2006/2007
17.	Μαθητές κατά τάξη και φύλο, 2006/2007	<b>91</b>	17.	Pupils by grade and sex, 2006/2007
18.	Αριθμός μαθητών κατά τύπο σχολείου, ηλικία, τάξη και φύλο, 2006/2007	<b>92</b>	18.	Number of pupils by type of school, age, grade and sex, 2006/2007
19.	Μαθητές κατά τύπο σχολείου, προέλευση (ροή) και τάξη, 2006/2007	<b>94</b>	19.	Pupils by type of schools, origin, (flow) and grade, 2006/2007
20.	Αριθμός μαθητών σε ειδικά προγράμματα κατά τύπο σχολείου, πρόγραμμα και φύλο, 2006/2007	<b>95</b>	20.	Number of pupils in special programmes by type of school, programme and sex, 2006/2007
21.	Αριθμός μαθητών κατά τύπο σχολείου, επιπρόσθετη γλώσσα που διδάσκονται, και φύλο, 2006/2007	<b>96</b>	21.	Number of pupils by type of school, additional language taught, and sex, 2006/2007
22.	Αριθμός μαθητών κατά τύπο σχολείου, γλώσσα διδασκαλίας σχολείου, και φύλο, 2006/2007	<b>97</b>	22.	Number of pupils by type of school, teaching language of school and sex, 2006/2007
23.	Αριθμός εγγραφέντων, αποσυρθέντων, στάσιμων και προαχθέντων της σχολικής χρονιάς 2005/2006 κατά τύπο σχολείου, τάξη και φύλο	<b>98</b>	23.	Number of enrolments, dropouts, failures and promotions of school year 2005/2006 by type of school, grade and sex
24.	Αριθμός αποφοίτων της σχολικής χρονιάς 2005/2006 κατά επαρχία, τύπο σχολείου και φύλο	<b>99</b>	24.	Number of graduates of school year 2005/2006 by district, type of school and sex
25.	Αριθμός σχολείων κατά μέγεθος (σε αριθμό δασκάλων) και επαρχία, 2006/2007	<b>100</b>	25.	Number of schools by size (in number of teachers) and district, 2006/2007
26.	Αριθμός σχολείων και μαθητών κατά μέγεθος σχολείου (σε αριθμό μαθητών), 2006/2007	<b>101</b>	26.	Number of schools and pupils by size of school (in number of pupils), 2006/2007
27.	Αριθμός τμημάτων κατά τύπο σχολείου, μέγεθος τμημάτων (σε μαθητές) και τάξη, 2006/2007	<b>102</b>	27.	Number of sections by type of school, size of sections (in pupils) and grade, 2006/2007
28.	Αριθμός διδακτικού και διευθυντικού προσωπικού κατά τύπο σχολείου, θέση, πλήρη/μερική απασχόληση και φύλο, 2006/2007	<b>103</b>	28.	Number of teaching and management personnel by type of school, post, full/part time employment and sex, 2006/2007

	<u>Σελίδες</u> <u>Pages</u>	
29. Αριθμός διδακτικού και διευθυντικού προσωπικού κατά επαρχία, πλήρης /μερικής απασχόληση και φύλο, 2006/2007	104	29. Number of teaching and management personnel by district, full/part time employment and sex, 2006/2007
30. Αριθμός διδακτικού και διευθυντικού προσωπικού κατά τύπο σχολείου, θέση, ηλικία και φύλο, 2006/2007	106	30. Number of teaching and management personnel by type of school, post, age and sex, 2006/2007
31. Αριθμός μη-διδασκτικού προσωπικού κατά τύπο σχολείου, θέση, πλήρης /μερική απασχόληση και φύλο, 2006/2007	108	31. Number of non-teaching personnel by type of school, post, full/part time employment and sex, 2006/2007
<b>ΜΕΡΟΣ Γ</b>		<b>PART C</b>
<b>ΜΕΣΗ ΕΚΠΑΙΔΕΥΣΗ</b>		<b>SECONDARY EDUCATION</b>
<b>ΣΧΟΛΙΚΟ ΕΤΟΣ 2006/2007</b>		<b>SCHOOL YEAR 2006/2007</b>
32. Μαθητές στη Μέση εκπαίδευση που συμπλήρωσαν την τρίτη τάξη και απόφοιτοι, σαν ποσοστό εκείνων που εγγράφησαν στην πρώτη τάξη, τρία και έξι χρόνια προηγουμένως αντίστοιχα, 1970/71-2005/06	111	32. Pupils in secondary education completing grade III and graduates, as a percentage of those enrolled in grade I, three and six years earlier, respectively, 1970/71-2005/06
33. Ροή εγγραφών σε δευτεροβάθμια σχολεία, κατά σχολική χρονιά, 1970/71-2005/06	112	33. Flow of secondary school enrolments, by school year, 1970/71-2005/06
34. Στάσιμοι και αποσυρθέντες στη μέση εκπαίδευση (σαν ποσοστό των εγγραφών), 1970/71-2005/06	114	34. Failures and drop-outs, in secondary education (as a percentage of enrolments), 1970/71-2005/06
35. Μαθητές στη μέση εκπαίδευση στο δεύτερο κύκλο σπουδών κατά κλάδο και φύλο, 1970/71-2006/07	115	35. Pupils in secondary education in the second cycle of studies by stream and sex, 1970/71-2006/07
36. Απόφοιτοι μέσης εκπαίδευσης κατά τύπο σχολείου, 1970/71-2005/06	123	36. Secondary school leavers by type of school, 1970/71-2005/06
37. Σχολεία, μαθητές, διδακτικό προσωπικό και αναλογία μαθητών/καθηγητή, κατά επαρχία 2006/2007	124	37. Schools, pupils, teachers and pupil /teacher ratio by district, 2006/2007
38. Αριθμός σχολείων και μαθητών κατά επαρχία, επίπεδο, τύπο σχολείου και φύλο, 2006/2007	125	38. Number of schools and pupils by district, level, type of school and sex, 2006/2007
39. Μαθητές κατά τύπο σχολείου, φύλο και τάξη, 2006/2007	127	39. Number of pupils by type of school, sex and grade, 2006/2007
40. Αριθμός μαθητών Γυμνασιακού Κύκλου κατά τύπο σχολείου, ηλικία, τάξη και φύλο, 2006/2007	128	40. Number of pupils in Gymnasium Cycle (lower secondary, general) by type of school, age, grade and sex, 2006/2007
41. Αριθμός μαθητών Λυκειακού Κύκλου /Τεχνικών σχολών κατά τύπο σχολείου, ηλικία, τάξη και φύλο, 2006/2007	130	41. Number of pupils in Lyceum Cycle/ Technical schools, (upper secondary) by type of school, age, grade and sex, 2006/2007
42. Αριθμός μαθητών στο Λυκειακό Κύκλο/Τεχνικές σχολές κατά κατεύθυνση τύπο σχολείου, κλάδο σπουδών, τάξη και φύλο, 2006/2007	135	42. Number of pupils in Lyceum Cycle/Technical schools by stream type of school, field of study, grade and sex, 2006/2007
43. Αριθμός Κυπρίων μαθητών κατά τύπο σχολείου, κοινότητα/θρησκευτική ομάδα και φύλο, 2006/2007	139	43. Number of Cypriot pupils by type of school, community/religious group and sex, 2006/2007

	<u>Σελίδες</u>	
	<u>Pages</u>	
44. Αριθμός ξένων μαθητών κατά επίπεδο, τύπο σχολείου, ξένοι κάτοικοι Κύπρου/εξωτερικού και φύλο, 2006/2007	140	44. Number of foreign pupils by level, type of school, foreign residents/foreign non-residents and sex, 2006/2007
45. Αριθμός ξένων μαθητών κατά επίπεδο, χώρα υπηκοότητας, τύπο σχολείου και φύλο, 2006/2007	141	45. Number of foreign pupils by level, country of nationality, type of school and sex, 2006/2007
46. Αριθμός μαθητών σε ειδικά προγράμματα κατά πρόγραμμα, τύπο σχολείου, επίπεδο και φύλο, 2006/2007	144	46. Number of pupils in special programmes by programme, type of school, level and sex, 2006/2007
47. Ανάλυση εγγραφών Λυκειακού Κύκλου/Τεχνικών σχολών κατά κατεύθυνση, είδος εγγραφής, τύπο σχολείου και φύλο, 2006/2007	145	47. Analysis of enrolments of Lyceum Cycle/Technical schools by stream, type of enrolment, type of school and sex, 2006/2007
48. Νέες εγγραφές Λυκειακού Κύκλου/Τεχνικών σχολών κατά κατεύθυνση, ηλικία, τύπο σχολείου και φύλο, 2006/2007	146	48. New entrants of Lyceum Cycle/Technical schools by stream, age, type of school and sex, 2006/2007
49. Αριθμός τμημάτων κατά τύπο σχολείου, μέγεθος τμημάτων, επίπεδο και τάξη, 2006/2007	148	49. Numbers of sections by type of school, size of class, level and grade 2006/2007
50. Αριθμός μαθητών κατά τύπο σχολείου, επιπρόσθετη γλώσσα που διδάσκονται, επίπεδο και φύλο, 2006/2007	149	50. Number of pupils by type of school, additional language taught, level, and sex, 2006/2007
51. Φετινές εγγραφές (2006/2007) κατά σχολή φοίτησης το 2005/2006 (ροή από τάξη σε τάξη και από ένα τύπο σχολείου σε άλλο)	150	51. Present enrolments of (2006/2007) by school of attendance in 2005/2006 (flow from grade to grade and from type to type of school)
52. Στάσιμοι, αποσυρθέντες και προαχθέντες κατά επίπεδο, τύπο σχολείου, τάξη και φύλο της προηγούμενης σχολικής χρονιάς 2005/2006	152	52. Failures, drop-outs and promotions by level, type of school, grade and sex of the previous school year 2005/2006
53. Αριθμός αποφοίτων της σχολικής χρονιάς 2005/2006 κατά κατεύθυνση, τύπο σχολείου, κλάδο σπουδών και φύλο	155	53. Number of graduates of school year 2005/2006 by stream, type of school, field of study and sex
54. Αριθμός αποφοίτων της σχολικής χρονιάς 2005/2006 κατά επίπεδο, ηλικία, τύπο σχολείου και φύλο	158	54. Number of graduates of school year 2005/2006 by level, age, type of school and sex
55. Αριθμός διδακτικού και διευθυντικού προσωπικού κατά τύπο σχολείου, επίπεδο, θέση και φύλο, 2006/2007	160	55. Number of teaching and management personnel by type of school, level, post and sex 2006/2007
56. Αριθμός διδακτικού και διευθυντικού προσωπικού κατά τύπο σχολείου, επαρχία, πλήρης/μερική απασχόληση και φύλο, 2006/2007	163	56. Number of teaching and management personnel by type of school, district, full/part time employment and sex, 2006/2007
57. Αριθμός διδακτικού και διευθυντικού προσωπικού κατά τύπο σχολείου, θέση, ηλικία και φύλο, 2006/2007	165	57. Number of teaching and management personnel by type of school, post, age and sex, 2006/2007
58. Αριθμός μη-διδακτικού προσωπικού κατά τύπο σχολείου, επίπεδο, θέση, πλήρης/μερική απασχόληση και φύλο, 2006/2007	167	58. Number of non-teaching personnel by type of school, level, post, full/part time employment and sex, 2006/2007

	<u>Σελίδες</u> <u>Pages</u>	
<b>ΜΕΡΟΣ Δ</b>		<b>PART D</b>
<b>ΤΡΙΤΟΒΑΘΜΙΑ ΕΚΠΑΙΔΕΥΣΗ</b> <b>ΑΚΑΔΗΜΑΪΚΟ ΕΤΟΣ 2006/2007</b>	<b>169</b>	<b>TERTIARY LEVEL EDUCATION</b> <b>ACADEMIC YEAR 2006/2007</b>
59. Αριθμός φοιτητών στα εκπαιδευτικά ιδρύματα τριτοβάθμιας εκπαίδευσης, 1980/81-2006/07	171	59. Number of students in tertiary educational institutions, 1980/81-2006/07
60. Αριθμός φοιτητών και διδακτικού προσωπικού κατά εκπαιδευτικό ίδρυμα, 2006/2007	172	60. Number of students and teaching personnel by educational institution, 2006/2007
61. Αριθμός φοιτητών κατά ηλικία, επίπεδο σπουδών και φύλο, 2006/2007	173	61. Number of students by age, level of study and sex, 2006/2007
62. Αριθμός εγγραφών το 2006/2007 και απόφοιτοι του προηγούμενου έτους, κατά επίπεδο και κλάδο σπουδών	174	62. Number of enrolments in 2006/2007 and graduates of the previous year by level and field of study
63. Αριθμός φοιτητών στο πρόγραμμα Εράσμου, κατά επίπεδο, πρόγραμμα και φύλο, 2006/2007	175	63. Number of students in Erasmus programmes by level, programme and sex, 2006/2007
<b><u>Πανεπιστημιακή Εκπαίδευση</u></b>		<b><u>University Level</u></b>
64. Αριθμός φοιτητών κατά ηλικία, επίπεδο και φύλο, 2006/2007	176	64. Number of students by age, level and sex, 2006/2007
65. Αριθμός Κυπρίων φοιτητών κατά κοινότητα/θρησκευτική ομάδα, επίπεδο και φύλο, 2006/2007	177	65. Number of Cypriot students by community/religious group, level and sex, 2006/2007
66. Αριθμός ξένων φοιτητών κατά χώρα υπηκοότητας, επίπεδο και φύλο, 2006/2007	178	66. Number of foreign students by country of citizenship, level and sex, 2006/2007
67. Ανάλυση εγγραφών φοιτητών κατά επίπεδο και φύλο, 2006/2007	179	67. Analysis of enrolments of students by level and sex, 2006/2007
68. Νέες εγγραφές φοιτητών κατά ηλικία, επίπεδο και φύλο, 2006/2007	180	68. New entrants of students by age, level and sex, 2006/2007
69. Αριθμός φοιτητών κατά κλάδο σπουδών, επίπεδο και φύλο, 2006/2007	181	69. Number of students by field of study, level and sex, 2006/2007
70. Αριθμός αποφοίτων, κατά κλάδο σπουδών, επίπεδο και φύλο, 2005/2006	185	70. Number of graduate by field of study, level and sex, 2005/2006
71α. Αριθμός αποφοίτων, κατά ηλικία, επίπεδο και φύλο, 2005/2006	187	71a. Number of graduates by age, level and sex, 2005/2006
71β. Αριθμός αποφοίτων κατά υπηκοότητα, επίπεδο και φύλο, 2005/2006	188	71b. Number of graduates by nationality level and sex, 2005/2006
71γ. Αριθμός αποφοίτων, Κύπριοι/ξένοι, κατά κλάδο σπουδών και επίπεδο, 2005/2006	189	71c. Number of graduates, Cypriots/foreigners, by field of study and level, 2005/2006
72. Αριθμός διδακτικού προσωπικού κατά θέση και φύλο, 2006/2007	191	72. Number of teaching personnel by post and sex, 2006/2007
73. Αριθμός διδακτικού προσωπικού κατά ηλικία και φύλο, 2006/2007	192	73. Number of teaching personnel by age and sex, 2006/2007
74. Αριθμός μη-διδασκτικού προσωπικού κατά θέση και φύλο, 2006/2007	193	74. Number of non-teaching personnel by post and sex, 2006/2007

<u>Μη Πανεπιστημιακή Εκπαίδευση</u>	<u>Σελίδες</u> <u>Pages</u>	<u>Non-University Level</u>
75. Αριθμός φοιτητών πλήρους και μερικής φοίτησης στα δημόσια και ιδιωτικά εκπαιδευτικά ιδρύματα κατά ηλικία, επίπεδο και φύλο, 2006/2007	194	75. Number of full and part-time students in public and private educational institutions by age, level of study and sex, 2006/2007
76. Αριθμός φοιτητών πλήρους φοίτησης κατά τύπο εκπαιδευτικού ιδρύματος, ηλικία, επίπεδο και φύλο, 2006/2007	195	76. Number of full-time students by type of institution, age, level of study and sex, 2006/2007
77. Αριθμός φοιτητών μερικής φοίτησης κατά τύπο εκπαιδευτικού ιδρύματος, ηλικία, επίπεδο και φύλο, 2006/2007	198	77. Number of part-time students by type of institution, age, level of study and sex, 2006/2007
78. Αριθμός Κύπριων φοιτητών κατά τύπο εκπαιδευτικού ιδρύματος, κοινότητα/θρησκευτική ομάδα, επίπεδο σπουδών και φύλο, 2006/2007	201	78. Number of Cypriot students by type of institution, community/religious group, level of study and sex, 2006/2007
79. Αριθμός ξένων φοιτητών κατά τύπο εκπαιδευτικού ιδρύματος, χώρα υπηκοότητας, επίπεδο και φύλο, 2006/2007	202	79. Number of foreign students by type of institution, country of citizenship, level and sex, 2006/2007
80. Ανάλυση εγγραφών κατά επίπεδο σπουδών, τύπο εκπαιδευτικού ιδρύματος και φύλο, 2006/2007	204	80. Analysis of enrolments by level of studies, type of educational institution and sex, 2006/2007
81. Νέες εγγραφές κατά τύπο εκπαιδευτικού ιδρύματος, ηλικία, επίπεδο σπουδών και φύλο, 2006/2007	205	81. New entrants by type of educational institution, age, level of studies and sex, 2006/2007
82. Αριθμός φοιτητών κατά τύπο εκπαιδευτικού ιδρύματος, κλάδο σπουδών, επίπεδο και φύλο, 2006/2007	207	82. Number of students by type of school, field of studies, level and sex, 2006/2007
83. Αριθμός αποφοίτων πρώτου πτυχίου ακαδημαϊκού έτους 2005/2006, κατά τύπο εκπαιδευτικού ιδρύματος, κλάδο σπουδών, κανονική διάρκεια σπουδών και φύλο	209	83. Number of graduates of first degree of school year 2005/2006, by type of school, field of study, duration of studies and sex
84. Αριθμός αποφοίτων, μεταπτυχιακού επιπέδου ακαδημαϊκού έτους 2005/2006, κατά τύπο εκπαιδευτικού ιδρύματος, κλάδο σπουδών, διάρκεια σπουδών και φύλο	211	84. Number of graduates of postgraduate level of school year 2005/2006, by type of school, field of study, duration of studies and sex
85. Αριθμός αποφοίτων πρώτου πτυχίου ακαδημαϊκού έτους 2005/2006 κατά τύπο εκπαιδευτικού ιδρύματος, ηλικία, διάρκεια σπουδών και φύλο	212	85. Number of graduates of first degree of academic year 2005/2006 by type of school, age of students, duration of studies and sex
86. Αριθμός αποφοίτων μεταπτυχιακού επιπέδου ακαδημαϊκού έτους 2005/2006 κατά τύπο εκπαιδευτικού ιδρύματος, ηλικία αποφοίτων, διάρκεια σπουδών και φύλο	214	86. Number of graduates of post-graduate level of school year 2005/2006 by type of school, age of graduate, duration of studies and sex
87. Αριθμός διδακτικού και διευθυντικού προσωπικού κατά τύπο εκπαιδευτικού ιδρύματος, θέση, πλήρης/μερική απασχόληση και φύλο 2006/2007	215	87. Number of teaching and management personnel by type of educational institution, post, full/part time employment and sex, 2006/2007
88. Αριθμός διδακτικού προσωπικού κατά τύπο εκπαιδευτικού ιδρύματος, ηλικία και φύλο, 2006/2007	216	88. Number of teaching personnel by type of educational institution, age and sex, 2006/2007

	<u>Σελίδες</u> <u>Pages</u>	
89. Αριθμός μη-διδασκτικού προσωπικού κατά τύπο εκπαιδευτικού ιδρύματος, θέση, πλήρης/μερική απασχόληση και φύλο, 2006/2007	217	89. Number of non-teaching personnel by type of educational institution, post, full/part time employment and sex, 2006/2007
<b>ΜΕΡΟΣ Ε</b>		<b>PART E</b>
<b>ΚΥΠΡΙΟΙ ΦΟΙΤΗΤΕΣ ΕΞΩΤΕΡΙΚΟΥ ΑΚΑΔΗΜΑΪΚΟ ΕΤΟΣ 2006/2007</b>		<b>CYPRIOT STUDENTS ABROAD ACADEMIC YEAR 2006/2007</b>
90. Κύπριοι φοιτητές στο εξωτερικό κατά χώρα σπουδών και φύλο, 1987/88-2006/07	219	90. Cypriot students abroad by country of study and sex, 1987/88-2006/07
91. Κύπριοι φοιτητές εξωτερικού κατά κλάδο και χώρα σπουδών, 2006/2007	221	91. Cypriot students abroad by field and country of study, 2006/2007
92α. Κύπριοι φοιτητές εξωτερικού κατά κλάδο σπουδών, επίπεδο και φύλο, 2006/2007	224	92a. Cypriot students abroad by field of study, level and sex, 2006/2007
92β. Κύπριοι φοιτητές εξωτερικού προπτυχιακού επιπέδου κατά χώρα σπουδών και έτος φοίτησης, 2006/2007	226	92b. Cypriot students abroad of under-graduate level by country and year of study, 2006/2007
93α. Κύπριοι φοιτητές εξωτερικού κατά ηλικία, επίπεδο και φύλο, 2006/2007	227	93a. Cypriot students abroad by age, level and sex, 2006/2007
93α. Κύπριοι φοιτητές εξωτερικού κατά χώρα σπουδών, επαρχία διαμονής στην Κύπρο και φύλο, 2006/2007	228	93b. Cypriot students abroad by country of study, district of residence in Cyprus and sex, 2006/2007
<b>ΜΕΡΟΣ ΣΤ</b>		<b>PART F</b>
<b>ΕΙΔΙΚΕΣ ΣΧΟΛΕΣ ΣΧΟΛΙΚΟ ΕΤΟΣ 2006/2007</b>		<b>SPECIAL SCHOOLS SCHOOL YEAR 2006/2007</b>
94. Σχολεία, μαθητές και διδακτικό προσωπικό κατά επαρχία, 2006/2007	231	94. Schools, pupils and teaching personnel by district, 2006/2007
95. Μαθητές κατά βαθμό αναπηρίας και φύλο, 2006/2007	233	95. Pupils by degree of disability and sex, 2006/2007
96. Μαθητές κατά ηλικία και φύλο, 2006/2007	234	96. Number of pupils by age and sex, 2006/2007
97. Διδακτικό και μη-διδασκτικό προσωπικό κατά θέση, 2006/2007	235	97. Teaching and non-teaching personnel by post, 2006/2007
<b>ΜΕΡΟΣ Ζ</b>		<b>PART Z</b>
<b>ΣΥΜΠΛΗΡΩΜΑΤΙΚΗ ΕΚΠΑΙΔΕΥΣΗ ΣΧΟΛΙΚΟ ΕΤΟΣ 2006/2007</b>		<b>NON-FORMAL EDUCATION SCHOOL YEAR 2005/2006</b>
98. Εγγραφές στη συμπληρωματική εκπαίδευση κατά τύπο εκπαιδευτικού ιδρύματος, 1970/71-2006/07	237	98. Enrolments in non-formal education by type of educational institution, 1970/71-2006/07
99. Εγγραφές κατά εκπαιδευτικό ίδρυμα, 2006/2007	239	99. Enrolments by educational institution, 2006/2007
100. Αριθμός διδασκτικού και μη-διδασκτικού προσωπικού στα φροντιστήρια, κατά αριθμό ωρών διδασκαλίας/εργασίας και φύλο, 2006/2007	241	100. Number of teaching and non-teaching personnel in part time institutes, by number of teaching/ working hours and sex, 2006/2007
	242	

	<u>Σελίδες</u> <u>Pages</u>	
101α. Εγγραφές στα φροντιστήρια κατά θέμα, επίπεδο και φύλο, 2006/2007	243	101a. Enrolments in part-time institutes by subject, level and sex, 2006/2007
101β. Αριθμός φροντιστηρίων και εγγραφές κατά τύπο φροντιστηρίου, επαρχία και φύλο, 2006/2007	246	101b. Number of part-time institutes and enrolments by type of institute, district and sex, 2006/2007
102. Μαθητεύομενοι κατά ειδίκευση στο σύστημα μαθητείας, 2006/2007	247	102. Apprentices by specialization in apprenticeship schemes, 2006/2007
103. Απόφοιτοι κατά ειδίκευση στο σύστημα μαθητείας, 1991/92-2005/06	248	103. Graduates by specialization in apprenticeship schemes, 1991/92-2005/06
104. Εγγραφές στα κέντρα επιμόρφωσης ενηλίκων κατά θέμα, επαρχία και φύλο, 2006/2007	249	104. Enrolments in adult education centers by subject, district, and sex, 2006/2007
105. Μαθητές κατά ειδίκευση στα απογευματινά και βραδινά τμήματα των Τεχνικών σχολών 2003/2004-2006/2007	253	105. Students by specialization in afternoon and evening classes of Technical schools, 2003/2004-2006/2007
106. Μαθητεύομενοι και εκπαιδευτικά προγράμματα της Αρχής Ανάπτυξης Ανθρώπινου Δυναμικού, 2006	254	106. Trainees and training programmes of the Human Resources Developments Authority, 2006
107. Μετέχοντες στα εκπαιδευτικά προγράμματα που οργανώνονται από το Κέντρο Παραγωγικότητας, 2006	255	107. Participants in training programmes organized by the Cyprus Productivity Center, 2006
108. Συμμετοχές στα προγράμματα της Κυπριακής Ακαδημίας Δημόσιας Διοίκησης, 2006	257	108. Participations in programmes of the Cyprus Academy of Public Administration, 2006

## ΜΕΡΟΣ Η

### ΟΙΚΟΝΟΜΙΚΕΣ ΣΤΑΤΙΣΤΙΚΕΣ ΕΚΠΑΙΔΕΥΣΗΣ ΓΙΑ ΤΟ ΕΤΟΣ 2006

#### Α) ΣΕ ΛΙΡΕΣ ΚΥΠΡΟΥ (Κ£)

109. Δημόσιες δαπάνες στην εκπαίδευση από Υπουργεία, 1990, 1995, 2000-2007	263
110. Ανάλυση δημοσίων δαπανών στην εκπαίδευση κατά κατηγορία, 1990, 1995, 2000-2007	264
111. Δημόσιες δαπάνες στην εκπαίδευση κατά επίπεδο και είδος δαπάνης, 2006	265
112. Τρέχουσες/Κεφαλαιουχικές δημόσιες δαπάνες στην εκπαίδευση κατά επίπεδο, 2006	266
113. Κατά κεφαλή δημόσια δαπάνη στα δημόσια εκπαιδευτικά ιδρύματα κατά επίπεδο εκπαίδευσης, 2006	267
114. Δαπάνες των συνδέσμων γονέων στα δημόσια εκπαιδευτικά ιδρύματα κατά επίπεδο εκπαίδευσης, 2006/2007	268
115. Δαπάνες των συνδέσμων γονέων των κοινοτικών νηπιαγωγείων και παιδοκομικών σταθμών, 2006/2007	269

## PART H

### FINANCIAL STATISTICS OF EDUCATION FOR YEAR 2006

#### A) IN CYPRUS POUNDS (Κ£)

109. Public expenditure on education by ministries, 1990, 1995, 2000-2007	263
110. Analysis of public expenditure on education by category, 1990, 1995, 2000-2007	264
111. Public expenditure on education by level and type of expenditure, 2006	265
112. Current/Capital public expenditure by level of education, 2006	266
113. Per capita public expenditure to public institutions by level of education, 2006	267
114. Parents associations' expenditure on public educational institutions by level of education, 2006/2007	268
115. Parents associations' expenditure on communal kindergartens and day-nurseries, 2006/2007	269

	<u>Σελίδες</u> <u>Pages</u>	
116. Έσοδα των συνδέσμων γονέων στα δημόσια εκπαιδευτικά ιδρύματα κατά επίπεδο εκπαίδευσης, 2006/2007	270	116. Parents associations' revenue on public educational institutions by level of education, 2006/2007
117. Έσοδα των συνδέσμων γονέων των κοινοτικών νηπιαγωγείων και παιδοκομικών σταθμών, 2006/2007	271	117. Parents associations' revenue on communal kindergarten and day-nurseries, 2006/2007
118. Έξοδα σχολικών εφορειών κατά επίπεδο και τύπο, 2006/2007	272	118. School committees expenditure by level and type, 2006/2007
119. Έσοδα σχολικών εφορειών κατά επίπεδο και πηγή εσόδων, 2006/2007	273	119. School committees revenue by level and source, 2006/2007
120. Ιδιωτικές δαπάνες στην εκπαίδευση κατά επίπεδο και τύπο εκπαιδευτικού ιδρύματος, 2006/2007	274	120. Private expenditure on education by level and type of educational institution, 2006/2007
<b>B) ΣΕ ΕΥΡΩ (€)</b>	<b>275</b>	<b>B) IN EURO (€)</b>
109. Δημόσιες δαπάνες στην εκπαίδευση από Υπουργεία, 1990, 1995, 2000-2007	277	109. Public expenditure on education by ministries, 1990, 1995, 2000-2007
110. Ανάλυση δημοσίων δαπανών στην εκπαίδευση κατά κατηγορία, 1990, 1995, 2000-2007	278	110. Analysis of public expenditure on education by category, 1990, 1995, 2000-2007
111. Δημόσιες δαπάνες στην εκπαίδευση κατά επίπεδο και είδος δαπάνης, 2006	279	111. Public expenditure on education by level and type of expenditure, 2006
112. Τρέχουσες/Κεφαλαιουχικές δημόσιες δαπάνες στην εκπαίδευση κατά επίπεδο, 2006	280	112. Current/Capital public expenditure by level of education, 2006
113. Κατά κεφαλή δημόσια δαπάνη στα δημόσια εκπαιδευτικά ιδρύματα κατά επίπεδο εκπαίδευσης, 2006	281	113. Per capita public expenditure to public institutions by level of education, 2006
114. Δαπάνες των συνδέσμων γονέων στα δημόσια εκπαιδευτικά ιδρύματα κατά επίπεδο εκπαίδευσης, 2006/2007	282	114. Parents associations' expenditure on public educational institutions by level of education, 2006/2007
115. Δαπάνες των συνδέσμων γονέων των κοινοτικών νηπιαγωγείων και παιδοκομικών σταθμών, 2006/2007	283	115. Parents associations' expenditure on communal kindergartens and day-nurseries, 2006/2007
116. Έσοδα των συνδέσμων γονέων στα δημόσια εκπαιδευτικά ιδρύματα κατά επίπεδο εκπαίδευσης, 2006/2007	284	116. Parents associations' revenue on public educational institutions by level of education, 2006/2007
117. Έσοδα των συνδέσμων γονέων των κοινοτικών νηπιαγωγείων και παιδοκομικών σταθμών, 2006/2007	285	117. Parents associations' revenue on communal kindergarten and day-nurseries, 2006/2007
118. Έξοδα σχολικών εφορειών κατά επίπεδο και τύπο, 2006/2007	286	118. School committees expenditure by level and type, 2006/2007
119. Έσοδα σχολικών εφορειών κατά επίπεδο και πηγή εσόδων, 2006/2007	287	119. School committees revenue by level and source, 2006/2007
120. Ιδιωτικές δαπάνες στην εκπαίδευση κατά επίπεδο και τύπο εκπαιδευτικού ιδρύματος, 2006/2007	288	120. Private expenditure on education by level and type of educational institution, 2006/2007
<b>ΠΑΡΑΡΤΗΜΑ Α</b>		<b>APPENDIX A</b>
Συστήματα ταξινόμησης	289	Classification systems
<b>ΠΑΡΑΡΤΗΜΑ Β</b>		<b>APPENDIX B</b>
Ερωτηματολόγιο μέσης εκπαίδευσης	297	Questionnaire for secondary education



**ΕΙΣΑΓΩΓΗ**

**INTRODUCTION**



## ΕΙΣΑΓΩΓΗ

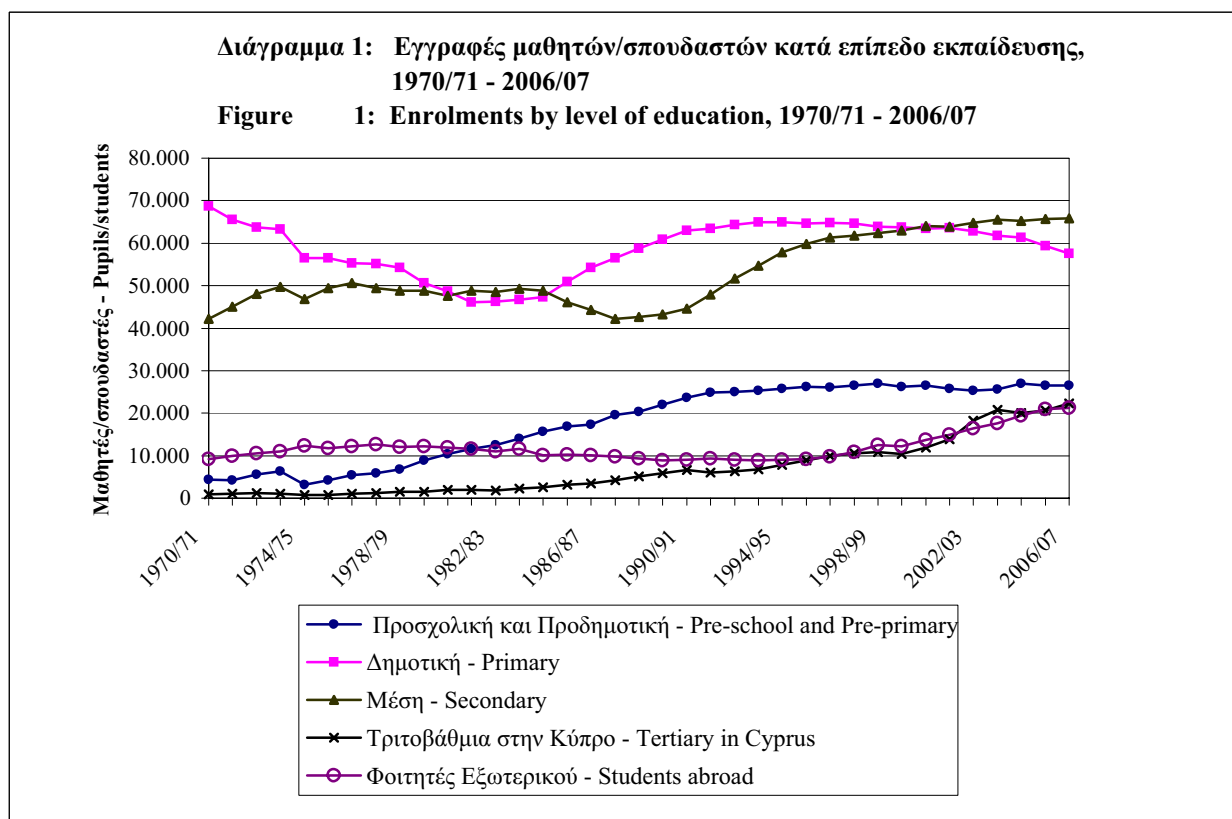
### **I. ΕΞΕΛΙΞΕΙΣ ΣΤΟΝ ΤΟΜΕΑ ΤΗΣ ΕΚΠΑΙΔΕΥΣΗΣ**

Κατά το 2006/07 στις περιοχές που ελέγχει το Κράτος, σε όλα τα επίπεδα εκπαίδευσης υπήρχαν 1.258 σχολεία τακτικής φοίτησης, τα οποία ήταν εγγεγραμμένα στο Υπουργείο Παιδείας και Πολιτισμού, με 172.361 μαθητές και 15.213 διδακτικό προσωπικό, δίνοντας αναλογία 11,3 μαθητές ανά εκπαιδευτικό. Το προηγούμενο σχολικό έτος 2005/2006 ο αριθμός των σχολείων ήταν 1.252 με 172.573 μαθητές και 14.747 διδακτικό προσωπικό, με αναλογία 11,7 μαθητές ανά εκπαιδευτικό.

## INTRODUCTION

### **I. DEVELOPMENTS IN EDUCATION**

During the school year 2006/07 there were 1.258 full-time schools at all levels of education, which were registered at the Ministry of Education and Culture, operating in the Government controlled areas with 172.361 pupils and 15.213 teachers, thus giving a pupil/teacher ratio of 11,3. For the previous school year 2005/2006 the number of schools was 1.252 with 173.573 pupils and 14.747 teachers with a pupil/teacher ratio of 11,7.



#### **(i) ΠΡΟΣΧΟΛΙΚΗ ΚΑΙ ΠΡΟΔΗΜΟΤΙΚΗ ΕΚΠΑΙΔΕΥΣΗ**

Τα σχολεία προσχολικής και προδημοτικής εκπαίδευσης μειώθηκαν το 2006/07 σε 681 με 26.508 παιδιά από 682 σχολεία με 26.557 παιδιά το 2005/2006.

#### **(ii) ΔΗΜΟΤΙΚΗ ΕΚΠΑΙΔΕΥΣΗ**

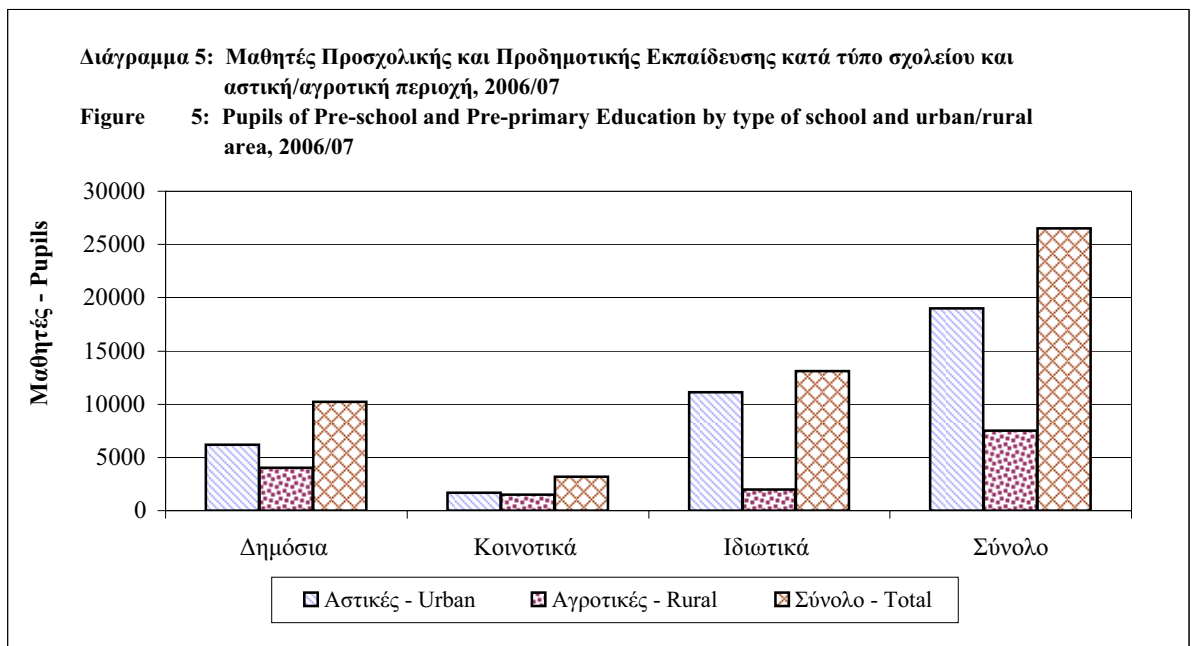
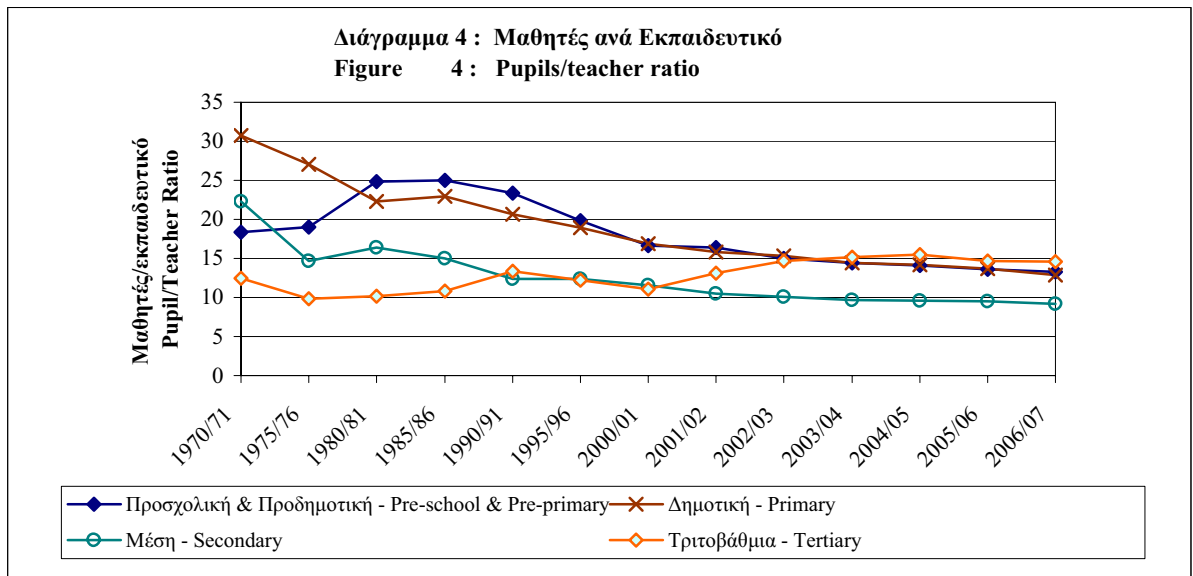
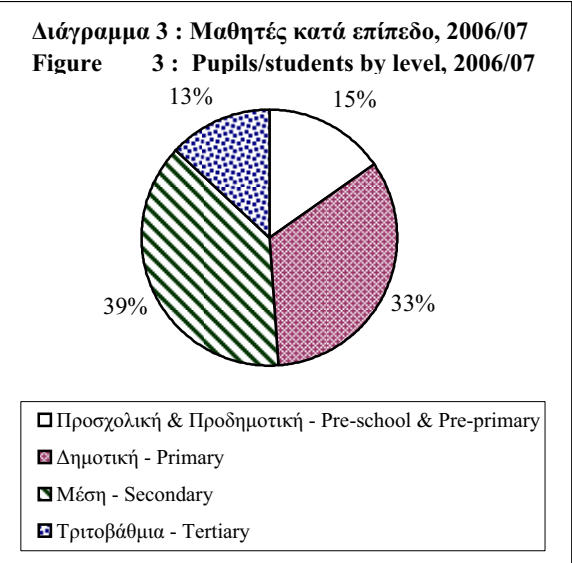
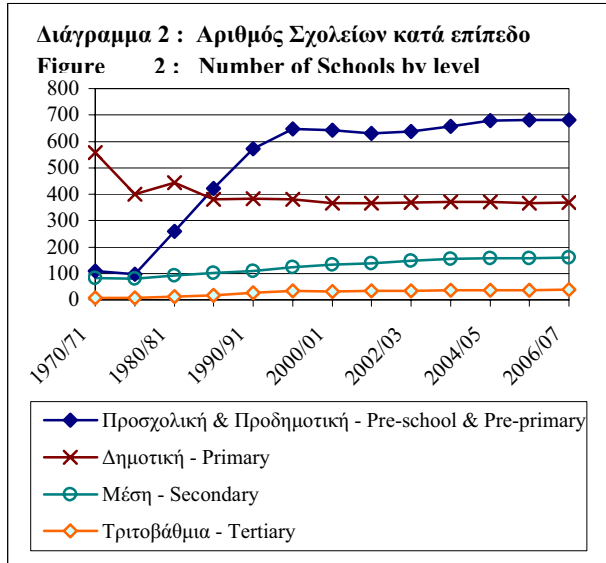
Το 2006/07 οι εγγραφές στα δημοτικά σχολεία μειώθηκαν σε 57.492 από 59.401 το 2005/2006. Η αναλογία μαθητών ανά δάσκαλο έπεσε στο 12,9 σε σχέση με 13,7 τον προηγούμενο χρόνο. Από το

#### **(i) PRE-SCHOOL AND PRE-PRIMARY EDUCATION**

Pre-school and pre-primary schools decreased in number in 2006/07 to 681 with 26.508 children enrolled from 682 schools with 26.557 children in 2005/2006.

#### **(ii) PRIMARY EDUCATION**

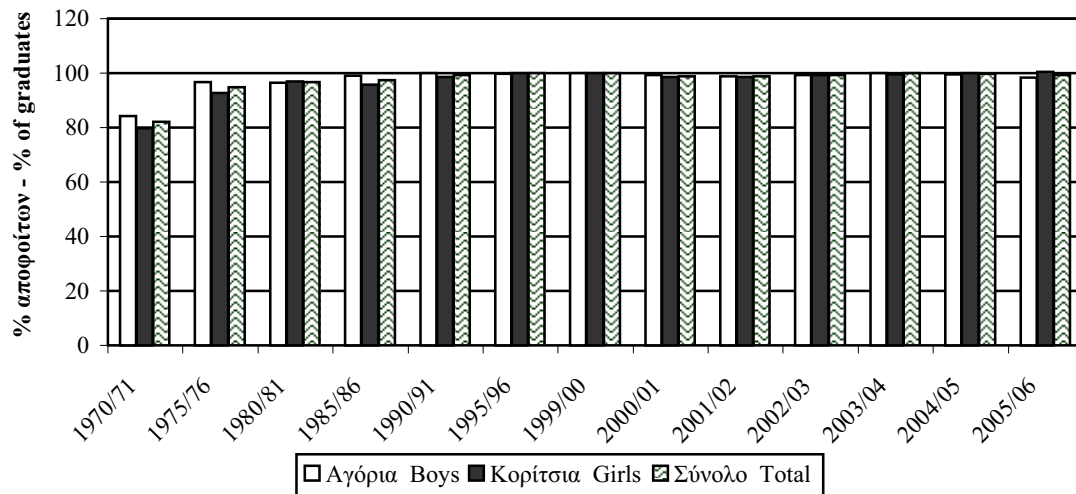
In 2006/07 primary school enrolments decreased to 57.492 from 59.401 in 2005/2006. The pupil/teacher ratio dropped to 12,9 from 13,7 in the previous year. Of the total primary school



σύνολο των μαθητών δημοτικής εκπαίδευσης, το 69,0% φοιτούσε σε σχολεία των αστικών περιοχών και το 31,0% σε σχολεία των αγροτικών περιοχών. Οι απόφοιτοι δημοτικής εκπαίδευσης το 2005/2006 μειώθηκαν κατά 1,2% σε 10.871 από 11.002 το 2004/2005.

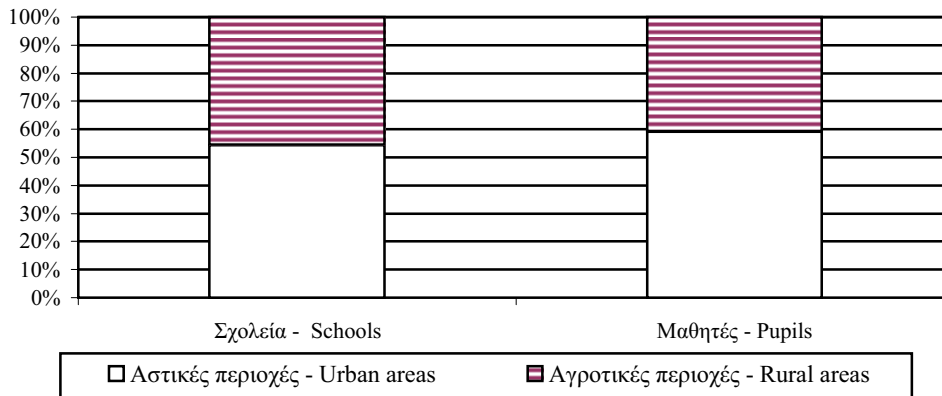
population 69,0% was attending schools in urban areas and the remaining 31,0% in rural schools. Primary school leavers in 2005/2006 decreased by 1,2% to 10.871 from 11.002 in 2004/2005.

**Διάγραμμα 6 : Ποσοστό Αποφοίτων Δημοτικών Σχολείων που συνέχισαν σε δευτεροβάθμια Εκπαίδευση**  
**Figure 6 : Percentage of Primary School graduates who proceeded in secondary Education**



**Διάγραμμα 7: Κατανομή σχολείων και μαθητών Δημοτικής Εκπαίδευσης στις Αστικές και Αγροτικές περιοχές, 2006/07**

**Figure 7: Distribution of schools and pupils of Primary Education in Urban and Rural areas, 2006/07**



**(iii) ΜΕΣΗ ΕΚΠΑΙΔΕΥΣΗ**

Κατά τη διάρκεια του σχολικού έτους 2006/07 οι εγγραφές αυξήθηκαν σε 65.790 από 65.660 το προηγούμενο έτος. Από το σύνολο των μαθητών μέσης εκπαίδευσης το 85,7% φοιτούσαν σε δημόσια σχολεία και 14,3% σε ιδιωτικά. Η αναλογία μαθητών ανά εκπαιδευτικό μειώθηκε ελαφρά από 9,5 το 2005/2006 σε 9,2 το 2006/2007.

Οι απόφοιτοι από δημόσια και ιδιωτικά σχολεία

**(iii) SECONDARY EDUCATION**

During the school year 2005/07 enrolments increased to 65.790 from 65.660 in the previous year. Of the secondary school population, 85,7% was enrolled in public schools and the remaining 14,3% in private schools. The overall pupil/teacher ratio decreased slightly from 9,5 in 2005/2006 to 9,2 in 2006/2007.

School leavers from both public and private

μέσης εκπαίδευσης, αυξήθηκαν κατά 0,1% στους 10.082 το 2005/2006 από 10.071 το 2004/2005. Η κατανομή των αποφοίτων κατά κλάδο σπουδών ήταν η ακόλουθη:

Ανθρωπιστικός κλάδος 0,4%, Οικονομικός κλάδος 0,7%, Εμπορικός κλάδος 0,6%, Ενιαίο Λύκειο, 85,1%, Γενικές σπουδές 1,2% και Τεχνική/Επαγγελματική 12,0%.

Η ροή των μαθητών του σχολικού έτους 2005/2006 σε όλο το σύστημα της μέσης εκπαίδευσης ήταν: 19,7% αποφοίτησαν, 77,7% προήχθησαν και συνέχισαν στην επόμενη τάξη, 2,1% επανέλαβαν την ίδια τάξη και 0,5% αποσύρθηκαν.

Πρόσφατα στατιστικά στοιχεία μέσης εκπαίδευσης δείχνουν ότι από τους μαθητές που εγγράφονται στην Α' τάξη, 95,7% συμπληρώνουν επιτυχώς την Γ' τάξη μετά από τρία χρόνια και 88,7% επιτυγχάνουν να αποφοιτήσουν μετά από έξι χρόνια.

Σχεδόν το 82% από το σύνολο των αποφοίτων μέσης εκπαίδευσης συνεχίζουν τις σπουδές τους πέραν της μέσης εκπαίδευσης. Περίπου 45% φοιτούν σε ανώτερα εκπαιδευτικά ιδρύματα στο εξωτερικό και το υπόλοιπο 37% στην Κύπρο.

secondary schools, increased by 0,1% to 10.082 in 2005/2006 from 10.071 in 2004/2005. The distribution of school leavers by subject orientation was as follows:

Humanities 0,4%, Economics 0,7%, Commercial 0,6%, Unified Lyceum 85,1%, General Studies 1,2% and Technical/Vocational 12,0%.

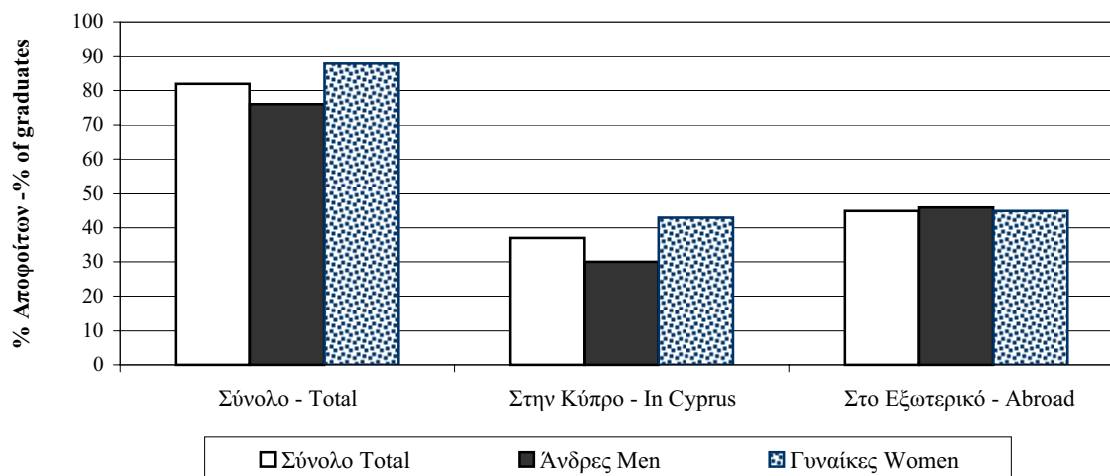
The flow of the 2005/2006 secondary school population throughout the system was as follows: 19,7% graduated, 77,7% were promoted and moved to the next higher grade, 2,1% were repeating the same grade and 0,5% dropped out.

Recent statistics of public and private secondary schools indicate that of the pupils who enrol in grade I, 95,7% successfully complete grade III three years later, and 88,7% succeed in graduating six years later.

Nearly 82% of the total secondary school leavers continue their studies beyond the secondary level. About 45% attend higher educational institutions abroad and the other 37% attend higher educational institutions in Cyprus.

**Διάγραμμα 8 : Ποσοστό αποφοίτων Μέσης Εκπαίδευσης που συνέχισαν στην Τριτοβάθμια Εκπαίδευση, κατά φύλο, 2006/07**

**Figure 8 : Percentage of Secondary Education graduates who proceeded in Tertiary Education, by sex, 2006/07**



#### (iv) ΕΙΔΙΚΗ ΕΚΠΑΙΔΕΥΣΗ

Κατά το σχολικό έτος 2006/2007 λειτουργούσαν 11 ειδικές σχολές με 344 μαθητές. Την προηγούμενη χρονιά λειτουργούσε ο ίδιος αριθμός σχολών με 368 μαθητές.

#### (iv) SPECIAL EDUCATION

During school year 2006/2007 there were 11 special schools with 344 pupils. In the previous year there was the same number of schools with 368 pupils.

**(v) ΤΡΙΤΟΒΑΘΜΙΑ ΕΚΠΑΙΔΕΥΣΗ**

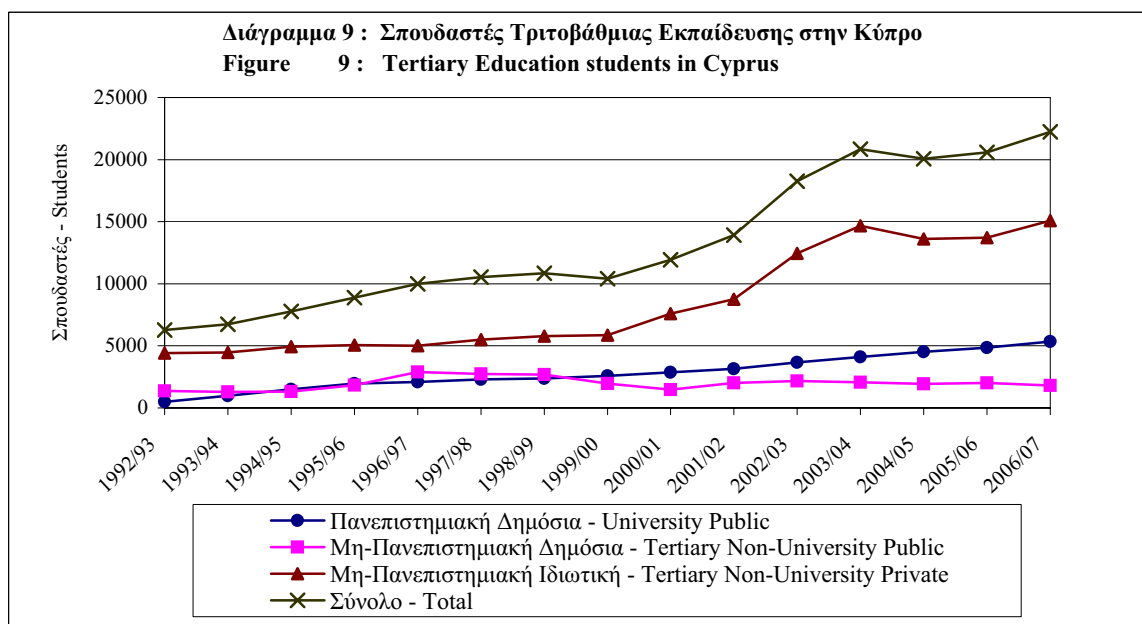
Κατά το 2006/2007 λειτούργησαν 38 δημόσια και ιδιωτικά εκπαιδευτικά ιδρύματα με συνολικό αριθμό εγγραφών 22.227 σπουδαστές, σε σύγκριση με 20.587 το 2005/2006. Η αύξηση αυτή οφείλεται κυρίως στην αύξηση των Κύπριων φοιτητών που επιλέγουν την Κύπρο για χώρα σπουδών, σαν αποτέλεσμα της ανάπτυξης της Πανεπιστημιακής εκπαίδευσης στο νησί, τόσο με την ίδρυση του Δημόσιου Ανοικτού Πανεπιστημίου, όσον και με την εξαγγελία της ίδρυσης τριών Ιδιωτικών Πανεπιστημίων το επόμενο ακαδημαϊκό έτος. Συγκεκριμένα οι Κύπριοι φοιτητές αυξήθηκαν από 14.957 το 2005/2006 σε 16.266 το 2006/2007. Μικρή αύξηση παρουσιάστηκε επίσης και στους ξένους φοιτητές οι οποίοι το 2006/2007 ανέρχονται στους 5.961 σε σύγκριση με 5.630 την προηγούμενη ακαδημαϊκή χρονιά. Από το σύνολο των σπουδαστών 32,2% ήταν στις δημόσιες και το υπόλοιπο 67,8% στις ιδιωτικές σχολές. Οι άντρες αποτελούσαν το 49,9% του συνόλου των εγγραφών και οι γυναίκες το 50,1%.

Οι απόφοιτοι αυξήθηκαν από 3.626 το 2004/2005 στους 3.853 το 2005/2006. Η κατανομή των αποφοίτων κατά κλάδο σπουδών ήταν: Παιδαγωγικά 11,7%, Τέχνες 3,2%, Ανθρωπιστικές σπουδές 5,6%, Κοινωνικές επιστήμες 4,5%, Δημοσιογραφία και βιβλιοθηκονομία 1,6%, Διοίκηση επιχειρήσεων και συναφή 39,5%, Νομική 0,4%, Φυσιολογικές επιστήμες 0,1%, Φυσικές επιστήμες 2,4%, Μαθηματικά και στατιστική 2,0%, Πληροφορική 5,4%, Μηχανική 2,0%, Αρχιτεκτονική και πολιτική μηχανική 1,0%, Γεωργία, δασολογία και αλιεία 0,2%, Υγεία 5,3%, Κοινωνικές υπηρεσίες 1,1%, Προσωπικές υπηρεσίες 7,5% και Υπηρεσίες ασφαλείας 6,5%.

**(v) TERTIARY EDUCATION**

In 2006/2007, there were 38 public and private institutions with a total enrolment of 22.227 students, compared to 20.587 in 2005/2006. This increase is mainly due to the increase of Cypriot students who prefer to stay in Cyprus for their studies, as a result of the further development of the University level education on the island. This was achieved with the establishment of the Public Open University and the announcement of the establishment of three Private Universities in the next academic year. In particular, Cypriot students increased from 14.957 in 2005/2006 to 16.266 in 2006/2007. A small increase is observed in foreign students as well which in 2006/2007 amount to 5.961 in comparison to 5.630 in the previous academic year. Of the tertiary students 32,2% were enrolled in public and the remaining 67,8% in private institutions. Males accounted for 49,9% of the total and females for 50,1%.

Graduates increased from 3.626 in 2004/2005 to 3.853 in 2006/2007. The distribution of graduates by field of study was as follows: Teacher training and Education science 11,7%, Arts 3,2%, Humanities 5,6%, Social and behavioural science 4,5%, Journalism 1,6%, Business and administration 39,5%, Law 0,4%, Life sciences 0,1%, Physical sciences 2,4%, Mathematics and statistics 2,0%, Computing 5,4%, Engineering and engineering trades 2,0%, Architecture and building 1,0%, Agriculture, forestry and fishery 0,2%, Health 5,3%, Social services 1,1%, Personal services 7,5% and Security services 6,5%.



**(vi) ΚΥΠΡΙΟΙ ΦΟΙΤΗΤΕΣ ΣΤΟ ΕΞΩΤΕΡΙΚΟ**

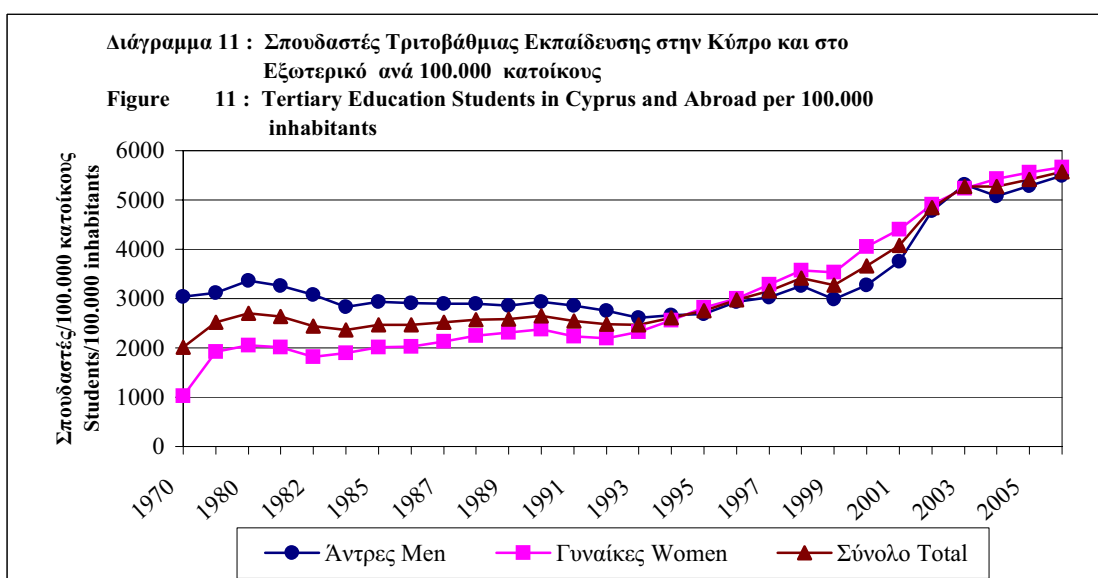
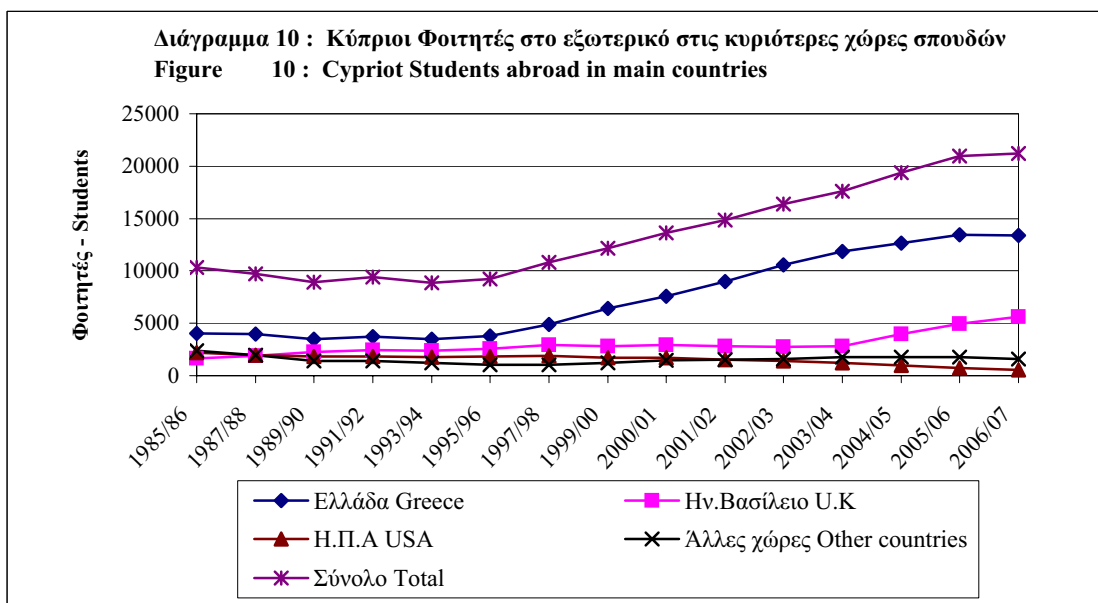
Κατά το ακαδημαϊκό έτος 2006/2007 υπήρχαν 21.188 φοιτητές στο εξωτερικό σε σύγκριση με 20.969 το 2005/2006. Από αυτούς οι άντρες ήταν 9.964 ή 47,0% του συνόλου των φοιτητών και οι γυναίκες 11.224 ή 53,0%. Είναι αξιοσημείωτο το γεγονός ότι πριν 15 χρόνια το ποσοστό των γυναικών ήταν μόνο 40,8%.

Κατά τα τελευταία μερικά χρόνια παρατηρήθηκε μια σημαντική αλλαγή στη κατανομή των φοιτητών κατά χώρα σπουδών. Η μεγαλύτερη αύξηση παρατηρήθηκε στους Κύπριους φοιτητές στην Ελλάδα που το ποσοστό τους αυξήθηκε από το 38,9% το 1989/1990 σε 63,1% το 2006/2007. Στο Ηνωμένο Βασίλειο το ποσοστό αυξήθηκε από 25,2% σε 26,6% ενώ οι φοιτητές στις υπόλοιπες Δυτικές Ευρωπαϊκές χώρες μειώθηκαν από 10,6% σε 2,4%, στις ΗΠΑ από 20,2% σε 2,7% και στις Ανατολικές Ευρωπαϊκές χώρες αυξήθηκε από 2,6% σε 4,8%.

**(vi) CYPRIOT STUDENTS ABROAD**

During the academic year 2006/2007 there were 21.188 Cypriot students abroad compared to 20.969 in 2005/2006. Of the total students abroad males were 9.964 or 47,0% and females 11.224 or 53,0%. It is worth noting that 15 years ago the proportion of females was only 40,8%.

During the last few years a significant shift in the distribution of students by country of study has been observed. The biggest increase was recorded for Cypriot students in Greece with their share rising from 38,9% in 1989/1990 to 63,1% in 2006/2007. In the United Kingdom the share increased from 25,2% to 26,6% while Cypriot students in the rest of the Western European Countries dropped from 10,6% to 2,4% in U.S.A from 20,2% to 2,7% and in Eastern European countries increased from 2,6% to 4,8%.





Οι πιο δημοφιλείς κλάδοι σπουδών ήταν: Διοίκηση επιχειρήσεων και συναφή με 12,4%, Υγεία με 10,1%, Μηχανική επίσης με 10,1%, Ανθρωπιστικές επιστήμες με 10,0%, Κοινωνικές επιστήμες με 9,8% και Παιδαγωγικά με 7,2%.

Από το σύνολο των φοιτητών, 85,2% βρίσκονταν στο προπτυχιακό επίπεδο, 8,7% στο μεταπτυχιακό, 2,3% στο διδακτορικό και 3,8% στην Τριτοβάθμια Μη-Πανεπιστημιακή.

Οι συνολικές δαπάνες για τα δίδακτρα και τις φοιτητικές εστίες των φοιτητών εξωτερικού για το 2006 ανέρχονται στα £23,3 εκ. σε σύγκριση με £24,8 εκ. το 2005.

#### **(vii) ΣΥΜΠΛΗΡΩΜΑΤΙΚΗ ΕΚΠΑΙΔΕΥΣΗ**

Οι εγγραφές στα Κρατικά Ινστιτούτα Επιμόρφωσης μειώθηκαν από 19.348 το 2005/2006 σε 19.134 το 2006/2007 από τους οποίους οι 13.688 ήταν μαθητές σχολών Μέσης εκπαίδευσης. Στο σύστημα μαθητείας οι εγγραφές μειώθηκαν από 399 το 2005/2006 σε 370 το 2006/2007. Στα απογευματινά και βραδινά τμήματα των τεχνικών σχολών οι εγγραφές αυξήθηκαν από 1.245 το 2005/2006 σε 1.368 το 2006/2007. Οι εγγραφές στα Κέντρα Επιμόρφωσης Ενηλίκων αυξήθηκαν από 19.472 το 2005/2006 σε 22.014 το 2006/2007. Στην Αρχή Ανάπτυξης Ανθρώπινου Δυναμικού το 2006/2007 παρακολούθησαν τα διάφορα προγράμματα 58.357 μαθητευόμενοι σε σύγκριση με 54.366 το 2005/2006. Στο Κέντρο Παραγωγικότητας συμμετείχαν 820 μαθητευόμενοι το 2006/2007 σε σύγκριση με 748 το 2005/2006, ενώ οι μετέχοντες στα προγράμματα της Ακαδημίας Δημόσιας Διοίκησης ήταν 2.419 το 2006/2007 σε σύγκριση με 2.525 το 2005/2006. Στα ιδιωτικά φροντιστήρια εγγεγραμμένα στο Υπουργείο Παιδείας και Πολιτισμού οι εγγραφές ήταν 37.605 το 2006/2007 σε σύγκριση με 39.634 το 2005/2006.

#### **(viii) ΟΙΚΟΝΟΜΙΚΕΣ ΣΤΑΤΙΣΤΙΚΕΣ ΕΚΠΑΙΔΕΥΣΗΣ**

Οι δημόσιες δαπάνες για τη δημόσια και ιδιωτική εκπαίδευση αυξήθηκαν σημαντικά από την ανεξαρτησία το 1960 και τώρα αντιπροσωπεύουν το 16,2 % του κρατικού προϋπολογισμού και το 7,1% του Ακαθάριστου Εγχώριου Προϊόντος. Οι δημόσιες δαπάνες για όλα τα επίπεδα της εκπαίδευσης αυξήθηκαν από £548,5 εκ. το 2005 σε £595,7 εκ. το 2006, δηλαδή σημείωσαν 8,6%

The most popular fields of study were: Business and administration with a share of 12,4%, Health with 10,1%, Engineering and engineering trades with also 10,1%, Humanities with 10,0%, Social and behavioral sciences with 9,8% and Teacher training and Education science with 7,2%.

Undergraduates accounted for 85,2% of the total students, Postgraduates 8,7%, PhD students 2,3% and Tertiary Non-University 3,8%.

The total expenditure for the tuition fees and payments for the dormitories of students abroad in 2006 is amounted to £23,3 million compared to £24,8 million in 2005.

#### **(vii) NON-FORMAL EDUCATION**

Enrolments in the State Institutes of Further Education decreased from 19.348 in 2005/2006 to 19.134 in 2006/2007 of which 13.688 were pupils of Secondary schools. In the Apprenticeship Scheme the enrolments decreased from 399 in 2005/2006 to 370 in 2006/2007. In the evening classes of technical schools the enrolments increased from 1.245 in 2005/2006 to 1.368 in 2006/2007. The enrolments at the Adults Education Centres increased from 19.472 in 2005/2006 to 22.014 in 2006/2007. At the Human Resource Development Authority in 2006/2007, 58.357 trainees attended the various programmes in comparison to 54.366 in 2005/2006. At the Cyprus Productivity Centre 820 trainees took part in the programmes in 2006/2007 compared to 748 in 2005/2006, whereas at the Cyprus Academy of Public Administration in 2006/2007 2.419 trainees took part compared to 2.525 in 2005/2006. At the private institutes registered at the Ministry of Education and Culture the enrolments decreased to 37.605 in 2006/2007 from 39.634 in 2005/2006.

#### **(viii) FINANCIAL STATISTICS OF EDUCATION**

Government expenditure on both public and private education has risen significantly since independence in 1960 and stands now at 16,2% of the country's budget and at 7,1% of the Gross Domestic Product.

Public expenditure on all levels of education has increased from £548,5 million in 2005 to £595,7 million in 2006 i.e. an increase of 8,6%. Current

αύξηση. Οι τρέχουσες δαπάνες αυξήθηκαν κατά 9,9% ενώ οι κεφαλαιουχικές δαπάνες μειώθηκαν κατά 1,2%.

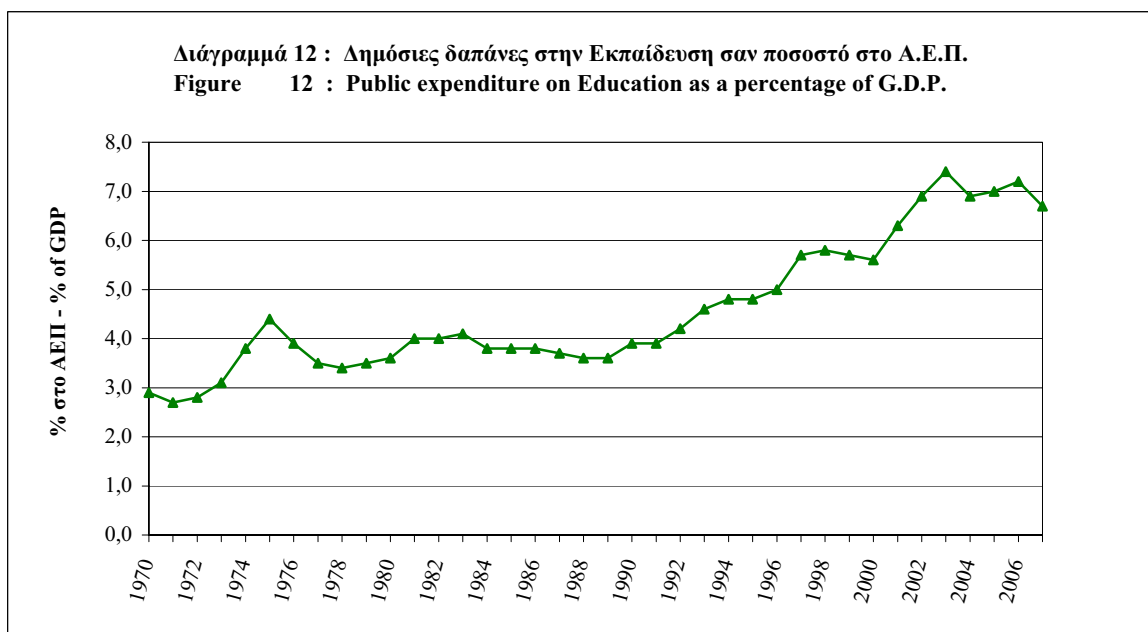
Η προσχολική και προδημοτική εκπαίδευση απορρόφησε το 4,8% της συνολικής δημόσιας δαπάνης για την εκπαίδευση, η Δημοτική το 26,3%, η Μέση Γενική και Τεχνική το 43,6%, η Ειδική το 1,3% και η Τριτοβάθμια το 23,3%.

Η τρέχουσα δαπάνη κατά μαθητή στα δημόσια σχολεία κατά το 2006 ήταν £2.749 για τη δημόσια Προσχολική και Προδημοτική, £2.486 για τη δημόσια Δημοτική, £4.187 για τη δημόσια Μέση Γενική και Τεχνική, £22.275 για την Ειδική, £7.498 για τη δημόσια Τριτοβάθμια Μη Πανεπιστημιακή, και £8.428 για την Πανεπιστημιακή. Επίσης η κατά φοιτητή εξωτερικού δαπάνη ανέρχεται στις £2.389. Το κόστος κεφαλαιουχικών δαπανών κατά μαθητή κυμαινόταν από £124 για την Προδημοτική εκπαίδευση μέχρι £2.456 για την Πανεπιστημιακή εκπαίδευση.

expenditure increased by 9,9% while capital expenditure decreased by 1,2%.

Pre-school and pre-primary education absorbed 4,8% of total public expenditure on education, Primary 26,3%, Secondary General and Technical 43,6%, Special education 1,3% and the Tertiary education 23,3%.

The cost per student for public schools, in 2006 measured, in terms of current expenditure, £2.749 for public Pre-school and Pre-primary, £2.486 for public Primary, £4.187 for public Secondary General and Technical, £22.275 for Special education, £7.498 for public Tertiary Non-University education and £8.428 for University education. Also, the cost per student abroad amounts to £2.389. The cost of capital expenditure per student ranged from £124 for Pre-Primary education to £2.456 for University education.



## II. ΤΟ ΣΥΣΤΗΜΑ ΕΚΠΑΙΔΕΥΣΗΣ ΣΤΗΝ ΚΥΠΡΟ

Στην Κύπρο η εκπαίδευση προσφέρεται στα σχολεία προσχολικής και προδημοτικής εκπαίδευσης, στα σχολεία δημοτικής εκπαίδευσης, στα σχολεία μέσης γενικής και τεχνικής /επαγγελματικής, στις ειδικές σχολές, στο Πανεπιστήμιο Κύπρου (που ιδρύθηκε τον Ιούλιο 1989 και δέχθηκε τους πρώτους φοιτητές του το

## II. THE SYSTEM OF EDUCATION IN CYPRUS

In Cyprus education is provided through pre-school and pre-primary schools, primary schools, secondary general and secondary technical /vocational schools, special schools, the University of Cyprus (which was founded in July 1989 and admitted its first students in September 1992), Tertiary Non-university educational institutions

Σεπτέμβριο 1992) και στα ιδρύματα Τριτοβάθμιας Μη-πανεπιστημιακής εκπαίδευσης (δημόσια και ιδιωτικά). Επίσης προσφέρεται συμπληρωματική εκπαίδευση στα μη σχολικά εκπαιδευτικά ιδρύματα και κέντρα.

Τα δημόσια σχολεία χρηματοδοτούνται κυρίως από τα δημόσια κονδύλια ενώ τα ιδιωτικά σχολεία από τις εισπράξεις διδασκόντων. Στη μέση εκπαίδευση τα ιδιωτικά σχολεία παίρνουν μικρή κρατική επιχορήγηση και σε μερικές περιπτώσεις ξένη βοήθεια από διάφορες θρησκευτικές οργανώσεις.

### **Σχολική Διοίκηση**

Το δημόσιο εκπαιδευτικό σύστημα στην Κύπρο είναι πολύ συγκεντρωτικό όπου οι διευθυντές και άλλο διδακτικό προσωπικό διορίζονται, μετατίθενται και προάγονται από την Επιτροπή Εκπαιδευτικής Υπηρεσίας ένα ανεξάρτητο πενταμελές σώμα το οποίο διορίζεται απευθείας από τον Πρόεδρο της Δημοκρατίας για περίοδο έξι ετών.

Το Υπουργείο Παιδείας και Πολιτισμού είναι υπεύθυνο για την επιβολή των εκπαιδευτικών νόμων και την προετοιμασία της εκπαιδευτικής νομοθεσίας. Επίσης καθορίζει τη διδακτέα ύλη, τα μαθήματα και τα βιβλία.

Η κατασκευή, η συντήρηση και ο εξοπλισμός των σχολικών κτιρίων είναι ευθύνη των σχολικών εφορειών κάτω από την επίβλεψη του τεχνικού τμήματος του Υπουργείου Παιδείας και Πολιτισμού. Στις αστικές περιοχές οι εφορίες διορίζονται από το Υπουργικό Συμβούλιο ενώ στις αγροτικές περιοχές εκλέγονται από τις κοινότητες.

Τα ιδιωτικά σχολεία διοικούνται από ιδιώτες ή συμβούλια αλλά υπόκεινται σε επίβλεψη και έλεγχο από το Υπουργείο Παιδείας. Αριθμός ιδιωτικών σχολείων λειτουργεί πάνω σε μη κερδοσκοπική βάση.

#### **(i) Προσχολική και Προδημοτική Εκπαίδευση**

Η Προδημοτική εκπαίδευση προσφέρεται από νηπιαγωγεία για παιδιά ηλικίας κάτω των 5 και 2/3 ετών υπό τη δικαιοδοσία του Υπουργείου Παιδείας και Πολιτισμού. Από το 2004/05 η φοίτηση στην Προδημοτική εκπαίδευση έγινε υποχρεωτική και δωρεάν για τα παιδιά ηλικίας 4 2/3 ετών μέχρι ηλικίας 5 2/3.

(public and private). Also non-formal education is provided through non-formal institutions and centres.

Public schools are mainly financed from public funds, while the private schools raise their funds primarily from tuition fees. At secondary level of education private schools receive a small state subsidy and in a few cases foreign aid through various religious organizations.

### **School Administration**

The public educational system in Cyprus is highly centralized with head-masters and teachers appointed, transferred and promoted by the Educational Service Commission, an independent five-member body, appointed for a six year period by the President of the Republic.

The Ministry of Education and Culture is responsible for the enforcement of educational laws and the preparation of educational legislation. It prescribes syllabuses, curricula and textbooks.

The construction, maintenance and equipment of school buildings are the responsibility of school committees under the supervision of the technical services of the Ministry of Education and Culture. In urban areas these committees are appointed by the Council of Ministers, while in rural areas are elected by the communities.

Private schools are owned and administered by private individuals or bodies but are liable to supervision by the Ministry of Education. A number of private schools are run on a non-profit basis.

#### **(i) Pre-school and Pre-primary Education**

Pre-primary education is offered in kindergartens for children aged below 5 and 2/3 under the jurisdiction of the Ministry of Education. As from 2004/05 enrolment to Pre-Primary education was made compulsory and free for children aged 4 2/3 years old to the age of 5 2/3 years old.

Υπάρχουν τρεις κατηγορίες νηπιαγωγείων:

(α) Τα δημόσια νηπιαγωγεία τα οποία ιδρύθηκαν από την Κυβέρνηση και συντηρούνται μερικώς από την Κυβέρνηση και μερικώς από τις κοινότητες ή τους Συνδέσμους Γονέων.

(β) Τα κοινοτικά νηπιαγωγεία τα οποία είναι μη κερδοσκοπικά ιδιωτικά ιδρύματα που συντηρούνται από τους Συνδέσμους Γονέων και από Κρατικές Επιχορηγήσεις.

(γ) Τα ιδιωτικά νηπιαγωγεία που ιδρύθηκαν και συντηρούνται από τους ιδιοκτήτες των σχολείων, συνήθως πάνω σε κερδοφόρα βάση.

Προσχολική ημερήσια φροντίδα για παιδιά ηλικίας 6 εβδομάδων μέχρι 4 και 2/3 χρονών προσφέρεται σε παιδοκομικούς σταθμούς κάτω από τη δικαιοδοσία του Τμήματος Ευημερίας του υπουργείου Εργασίας και Κοινωνικών Ασφαλίσεων. Αυτά κατατάσσονται σε τρεις κατηγορίες:

(α) Δημόσιοι παιδοκομικοί σταθμοί, που χρηματοδοτούνται και επιβλέπονται από το τμήμα ευημερίας

(β) Κοινοτικοί παιδοκομικοί σταθμοί που ιδρύθηκαν και συντηρούνται από τις κοινότητες πάνω σε μη κερδοσκοπική βάση.

(γ) Ιδιωτικοί παιδοκομικοί σταθμοί που ιδρύθηκαν και συντηρούνται από πρόσωπα πάνω σε κερδοφόρα βάση.

Ιδιωτικά και κοινοτικά νηπιαγωγεία τα οποία είναι γραμμένα και επιβλέπονται από το Υπουργείο Παιδείας και Πολιτισμού είναι επίσης γραμμένα και επιβλέπονται από το Τμήμα Ευημερίας σαν παιδοκομικοί σταθμοί.

## **(ii) Δημοτική Εκπαίδευση**

Η εκπαίδευση σε αυτό το επίπεδο ήταν πάντα δωρεάν και υποχρεωτική από το 1962. Τα παιδιά αρχίζουν τη δημοτική εκπαίδευση στην ηλικία των 5 και 2/3 και αποχωρούν όταν συμπληρώσουν το καθορισμένο πρόγραμμα των έξι ετών.

## **(iii) Μέση Εκπαίδευση**

Η Μέση εκπαίδευση παρέχεται κυρίως σε δημόσια σχολεία, υπάρχουν όμως και μερικά ιδιωτικά. Η είσοδος στα δημόσια σχολεία είναι ανοικτή σε όλους τους αποφοίτους της δημοτικής εκπαίδευσης χωρίς εξετάσεις και από το 1985/86 η παρακολούθηση του πρώτου κύκλου (μέχρι την τρίτη

There are three categories of kindergartens:

(a) Public kindergartens are established by the Government and supported partly by the Government and partly by the communities or Parent's Associations.

(b) Community kindergartens are non-profit private schools supported by Parents' Associations and by Government subsidies.

(c) Private kindergartens are established and supported by the owners of the school, usually on a profit basis.

Pre-school day-care for children aged 6 weeks to 4 and 2/3 years is offered in day-nurseries under the jurisdiction of the Department of Welfare Services of the Ministry of Labour and Social Insurance. These fall into three categories:

(a) Public day nurseries, financed and supervised by the Department of Welfare Services.

(b) Community day-nurseries, which are established and supported by local communities on a non-profit basis

(c) Private day nurseries, which are established and supported by individuals, usually on a profit basis.

Private and community kindergartens, which are registered and supervised by the Ministry of Education are also registered and supervised by the Department of Welfare Services as day nurseries.

## **(ii) Primary Education**

Education at this level has always been free and compulsory since 1962. Children begin their primary education at the age of 5 and 2/3 and leave when they have completed the prescribed six-year course.

## **(iii) Secondary education**

Secondary education is pursued mainly at public schools but there are also a few private ones. Entrance in the public schools is open to all primary school leavers without any examinations and as from 1985/86 attendance for the first cycle

τάξη) έγινε υποχρεωτική. Η δωρεάν παιδεία εισήχθη για πρώτη φορά το 1972/73 στην Α' τάξη και μέχρι το 1985/86 επεκτάθηκε σε όλες τις τάξεις.

Βασικά υπάρχουν δύο τύποι σχολείων στη μέση εκπαίδευση και αυτοί είναι:

**(α) Μέση Γενική**

**Δημόσια:** Τα σχολεία σε αυτή την κατηγορία είναι τα Γυμνάσια, Λύκεια και Εσπερινά Γυμνάσια, όπου η φοίτηση αποτελείται από δύο κύκλους. Ο 1<sup>ος</sup> κύκλος (Γυμνάσια) περιλαμβάνει τις πρώτες τρεις τάξεις όπου έμφαση δίνεται σε γενικά θέματα και ανθρωπιστικές σπουδές. Ο 2<sup>ος</sup> κύκλος (Λύκεια) περιλαμβάνει τις τελευταίες τρεις τάξεις όπου αρχίζει και η ειδίκευση. Μέχρι το 1976/77 υπήρχαν μόνο τρεις κλάδοι: Το κλασσικό, το εμπορικό και οι θετικές επιστήμες. Από το 1977/78 εισήχθησαν τα Λύκεια Επιλογής Μαθημάτων (LEM) όπου οι μαθητές επιλέγουν μεταξύ πέντε κύριων κλάδων, το κλασσικό, θετικές επιστήμες, οικονομικό, εμπορικό/γραμματειακό και ξένες γλώσσες. Το 1995/96 λειτούργησε σε τρία σχολεία το Ενιαίο Λύκειο, και από το 1999/2000 σε όλα τα σχολεία. Τα Εσπερινά Γυμνάσια επιτρέπουν στους ενήλικες και στους νέους που διέκοψαν την κανονική τους φοίτηση να συμπληρώσουν τη δευτεροβάθμια εκπαίδευση τους.

**Ιδιωτικά:** Τα σχολεία αυτής της κατηγορίας τείνουν κυρίως προς τη γενική, εμπορική και επαγγελματική εκπαίδευση αν και μερικά από αυτά συμπεριλαμβάνουν και τεχνική εκπαίδευση. Όπως και στην περίπτωση της δημόσιας εκπαίδευσης η φοίτηση περιλαμβάνει δύο κύκλους και διαρκεί έξι ή επτά χρόνια.

**(β) Τεχνική και Επαγγελματική:**

Τα σχολεία σε αυτή την κατηγορία στοχεύουν στην προετοιμασία τεχνικών για την τοπική βιομηχανία. Τα σχολεία αυτά δέχονται μόνο στο δεύτερο κύκλο που αρχίζει στο 4<sup>ο</sup> έτος. Κάθε σχολείο έχει δύο τμήματα, το τεχνικό και το επαγγελματικό. Το τεχνικό δίνει έμφαση στην θεωρία και πρακτική της τεχνικής γνώσης και δεξιοτεχνίας ενώ στο επαγγελματικό τμήμα παρέχεται εκπαίδευση σε τεχνικές και άλλες υπηρεσίες. Η εσπερινή τεχνική σχολή δίνει τη δυνατότητα στους ενήλικες και νέους που διέκοψαν την κανονική τους φοίτηση να συμπληρώσουν τη δευτεροβάθμια εκπαίδευση τους στην τεχνική κατεύθυνση.

(up to the third grade) was made compulsory. Free education was first introduced in 1972/73 for grade I and by 1985/86 was extended to all grades.

There are basically two types of secondary schools and these are:

**(a) Secondary General:**

**Public:** Schools in this category are the Gymnasia, Lyceums and Evening Gymnasia where schooling consists of two stages. Stage I (Gymnasium) comprises the first three grades and the emphasis is on general subjects and the humanities. Stage II (Lyceums) comprises the last three grades and specialization begins in grade IV. Up to 1976/77 there were three streams: the classical, the commercial and the science. As from 1977/78 the (LEM) Lyceums of Optional Subjects were introduced in which students can choose one of the five main fields of specialization, classical, science, economics, commercial/secretarial and foreign languages. As from 1995/96 the Unified Lyceum was introduced at three schools and as from 1999/2000 in all schools. The Evening Gymnasia enable adults and young people who discontinued their normal attendance, to complete their secondary education.

**Private:** Schools in this category are heavily geared towards general, commercial and vocational education though some incorporate technical education as well. As in the case of public education, schooling consists of two stages and extends over a period of six or seven years.

**(b) Technical and Vocational:**

Schools in this category aim at providing local industry with technicians and craftsmen. These schools accept pupils at the second stage only, beginning in the 4<sup>th</sup> year. Each school has two departments, the technical and vocational. The technical lays emphasis on theory and practice in science and technical knowledge and skills while the vocational department provides training for craftsmen and various service trades. The evening technical school enables adults and young people who discontinued their normal attendance to complete their secondary education in technical stream.

**(iv) Ειδική Εκπαίδευση**

Παρέχει πρωτοβάθμια, δευτεροβάθμια και επαγγελματική εκπαίδευση σε παιδιά και άτομα με ειδικές ανάγκες όλων των ηλικιών. Στην κατηγορία αυτή περιλαμβάνονται και οι Σχολές Τυφλών, Κωφών ως επίσης και οι ειδικές σχολές για παιδιά με νοητική και σωματική υστέρηση.

**(v) Τριτοβάθμια Εκπαίδευση**

Η Τριτοβάθμια Εκπαίδευση προσφέρεται σε δύο επίπεδα:

α) Πανεπιστημιακό επίπεδο από το Πανεπιστήμιο Κύπρου, το οποίο είναι δημόσιο άλλα ακαδημαϊκά αυτόνομο. Δέχθηκε τους πρώτους φοιτητές του το Σεπτέμβριο του 1992 και το 1997/98 τους πρώτους φοιτητές για μεταπτυχιακές σπουδές.

β) Μη Πανεπιστημιακό επίπεδο από τις Δημόσιες Σχολές Τριτοβάθμιας Εκπαίδευσης και τα Ιδιωτικά Κολλέγια. Οι Δημόσιες Σχολές αυτού του επιπέδου είναι:

- Ανώτερο Τεχνολογικό Ινστιτούτο του Υπουργείου Εργασίας
- Δασικό Κολλέγιο του Υπουργείου Γεωργίας
- Νοσηλευτική Σχολή του Υπουργείου Υγείας
- Ανώτερο Ξενοδοχειακό Ινστιτούτο του Υπουργείου Εργασίας
- Μεσογειακό Ινστιτούτο Διεύθυνσης, Υπουργείου Εργασίας
- Αστυνομική Ακαδημία του Υπουργείου Δικαιοσύνης και Δημόσιας Τάξης
- Σχολή Υγειονομικών Επιθεωρητών του Υπουργείου Υγείας
- Σχολή Ξεναγών του Κυπριακού Οργανισμού Τουρισμού

**(vi) Συμπληρωματική Εκπαίδευση**

Η συμπληρωματική εκπαίδευση αποτελείται από διάφορα δημόσια και ιδιωτικά ιδρύματα μερικής φοίτησης τα οποία παρέχουν διάφορα προγράμματα διαφόρων επιπέδων.

Η δημόσια μη σχολική/μερική εκπαίδευση παρέχεται μέσα από:

(α) Το Σύστημα Μαθητείας και τα Απογευματινά και Βραδυνά τμήματα των Τεχνικών Σχολών του Υπουργείου Εργασίας και Παιδείας αντίστοιχα. Αυτά δίνουν την ευκαιρία σε νεαρούς εκπαιδευόμενους της βιομηχανίας να παρακολουθούν τεχνική εκπαίδευση ή επανεκπαίδευση διάρκειας 3-4 χρόνων σε διάφορα επαγγέλματα.

**(iv) Special Education**

It provides education of primary and secondary school level and vocational training to children and persons with special needs at all ages. It includes Schools for the Blind, the Deaf as well as special schools for children with mental or other disabilities.

**(v) Tertiary Education**

Tertiary education is provided in two levels:

a) University level from the University of Cyprus, which is public and academically autonomous. It admitted its first students in September, 1992 and in 1997/98 its first students for postgraduate studies.

b) Non-University level from the Public Educational Institutions of tertiary education and the Private Colleges. The Public Educational Institutions of this level are:

- Higher Technical Institute of the Ministry of Labour
- Forestry College of the Ministry of Agriculture
- School of Nursing of the Ministry of Health
- Higher Hotel Institute of the Ministry of Labour
- Mediterranean Institute of Management of the Ministry of Labour
- Cyprus Police Academy of the Ministry of Justice and Public Order
- Public Health Inspectors School of the Ministry of Health
- Tourist Guides School of the Cyprus Tourism Organization

**(vi) Non-Formal/Part-Time Education**

Non-formal education consists of various public and private part-time institutions, which provide miscellaneous courses at various levels.

Public non-formal education is provided through:

(a) The Apprenticeship Training Scheme and the Afternoon and Evening classes of Technical Schools of the Ministries of Labour and Education respectively. These enable young industry-based trainees to obtain a 3-4 year technical school training or retraining in various trades.

(β) Η Αρχή Ανάπτυξης Ανθρώπινου Δυναμικού οργανώνει ταχύρυθμη επαγγελματική εκπαίδευση και προγράμματα επανεκπαίδευσης που συνήθως αναλαμβάνονται από διάφορα κατάλληλα ιδιωτικά ιδρύματα.

(γ) Το Κέντρο Παραγωγικότητας παρέχει προγράμματα για την αναβάθμιση ή και εκπαίδευση διευθυντικού και εποπτικού προσωπικού ως και εξειδικευμένων εργατών.

(δ) Η Κυπριακή Ακαδημία Δημόσιας Διοίκησης του Υπουργείου Οικονομικών. Πρωταρχικός της στόχος είναι η εκπαίδευση και η αύξηση της παραγωγικότητας των δημοσίων υπαλλήλων σε θέματα διεύθυνσης.

(ε) Τα Κρατικά Ινστιτούτα Επιμόρφωσης προσφέρουν μαθήματα στις ξένες γλώσσες, τα εμπορικά, Μαθηματικά, Ηλ. Υπολογιστές και άλλα θέματα.

(στ) Τα Κέντρα Επιμόρφωσης Ενηλίκων προσφέρουν μαθήματα σε διάφορα θέματα όπως επαγγελματική εκπαίδευση, ανάγνωση και γραφή, πρώτες βοήθειες και ξένες γλώσσες.

Τα ιδιωτικά φροντιστήρια προσφέρουν διάφορα προγράμματα μερικής φοίτησης όπως ξένες γλώσσες, Λογιστική, Μαθηματικά, Ηλεκτρονικούς Υπολογιστές. Μερικά παρέχουν εκπαίδευση για εξωτερικές εξετάσεις κυρίως Βρετανικών και Αμερικανικών εξεταστικών σωμάτων.

### **ΚΥΠΡΙΟΙ ΦΟΙΤΗΤΕΣ ΣΤΟ ΕΞΩΤΕΡΙΚΟ**

Τα στοιχεία για τους Κύπριους Φοιτητές Εξωτερικού για το ακαδημαϊκό έτος 2006/2007 έχουν εξαχθεί από τις αιτήσεις των φοιτητών που αποτάθηκαν στο Υπουργείο Οικονομικών για χορηγία και έχουν εγκριθεί.

Η Τριτοβάθμια Εκπαίδευση στο εξωτερικό καλύπτει τα ιδρύματα τα οποία απαιτούν ως κατώτερο κριτήριο εισδοχής την επιτυχή συμπλήρωση της δευτεροβάθμιας εκπαίδευσης ή απόδειξη για ισοδύναμο επίπεδο γνώσης. Εξαιρείται η εκπαίδευση στα επιμορφωτικά κέντρα, σεμινάρια ή άλλα προγράμματα μικρής διάρκειας.

### **III. ΚΑΛΥΨΗ ΤΗΣ ΕΡΕΥΝΑΣ ΕΚΠΑΙΔΕΥΣΗΣ**

Οι Στατιστικές της Εκπαίδευσης συλλέγονται κάθε χρόνο με κύριο σκοπό την παροχή λεπτομερών στοιχείων σε όλα τα επίπεδα εκπαίδευσης. Τα στοιχεία που παρουσιάζονται καλύπτουν όλα τα εκπαιδευτικά ιδρύματα, δημόσια και ιδιωτικά, στις ελεύθερες περιοχές, τα οποία είναι εγγεγραμμένα

(b) The Human Resource Development Authority organizes accelerated vocational training and retraining courses, which are usually sub-contracted out to suitable institutions.

(c) The Productivity Center provides courses for upgrading and/or training of managerial and supervisory personnel and skilled workers.

(d) The Cyprus Academy of Public Administration of the Ministry of Finance. Its primary aim is to train and enhance the capability of the civil servants in managerial skills.

(f) The State Institutes of Further Education offer courses in languages, commercial and other subjects.

(g) The Adult Education Centers offer courses in various fields as vocational training, literacy courses, first aid and foreign languages.

Private institutions offer various part-time courses including foreign languages, Accounting, mathematics, Computer studies. Some provide coaching for external examinations especially for British and American examining bodies.

### **CYPRriot STUDENTS ABROAD**

The data for the Cypriot Students Abroad for the academic year 2006/2007 have been extracted from the applications of students for grants as submitted to the Ministry of Finance and approved.

Tertiary education abroad covers institutions, which require as a minimum condition of admission, the successful completion of secondary education or evidence of attainment of an equivalent level of knowledge. It excludes adult education, seminars or short courses.

### **III. COVERAGE OF THE SURVEY OF EDUCATION**

Statistics of Education are compiled annually with the primary aim of providing comprehensive statistical data on education at all levels. The data presented in this report cover all educational institutions, both public and private in the Government controlled areas, which are registered

στο Υπουργείο Παιδείας και Πολιτισμού και τα Ελληνικά και Μαρωνίτικα σχολεία που βρίσκονται στις κατεχόμενες περιοχές.

Η κάλυψη των Κυπρίων φοιτητών στο εξωτερικό αναφέρεται σ' εκείνους που αποτάθηκαν στο Υπουργείο Οικονομικών για χορηγία.

#### **ΠΕΡΙΟΔΟΣ ΑΝΑΦΟΡΑΣ**

Η ημερομηνία αναφοράς για τα στοιχεία που αφορούν τις εγγραφές στα σχολεία είναι η 8<sup>η</sup> Οκτωβρίου 2006, για τους φοιτητές εξωτερικού το ακαδημαϊκό έτος 2006/2007 και για τις στατιστικές χρηματοδότησης το ημερολογιακό έτος 2006 εκτός για τις σχολικές εφορείες και τους Συνδέσμους Γονέων όπου τα στοιχεία αναφέρονται στο σχολικό έτος 2006/2007.

#### **ΤΑΞΙΝΟΜΗΣΕΙΣ ΠΟΥ ΧΡΗΣΙΜΟΠΟΙΗΘΗΚΑΝ**

Για την παρουσίαση των στοιχείων έχουν χρησιμοποιηθεί τα συστήματα ταξινόμησης που φαίνονται στο Παράρτημα Α.

#### **IV. ΟΡΙΣΜΟΙ ΠΟΥ ΧΡΗΣΙΜΟΠΟΙΗΘΗΚΑΝ**

##### **Ακαθάριστη Αναλογία Εγγραφών**

Η ακαθάριστη αναλογία εγγραφών σε κάποιο επίπεδο εκπαίδευσης εξάγεται αφού διαιρεθεί ο συνολικός αριθμός μαθητών στο επίπεδο αυτό, ασχέτως ηλικίας, με τον πληθυσμό της ομάδας ηλικίας που θα έπρεπε να είχαν εγγραφεί σ' αυτό το επίπεδο με βάση τους κανονισμούς της χώρας.

##### **Πραγματική Αναλογία Εγγραφών**

Η πραγματική αναλογία εγγραφών εξάγεται αφού διαιρεθεί μόνο ο αριθμός εγγραφών κάποιας ηλικίας που θα έπρεπε να ήταν στα σχολεία σε κάποιο επίπεδο, με τον αντίστοιχο πληθυσμό της ίδιας ηλικίας.

##### **Ποσοστό δαπανών ως προς το ΑΕΠ**

Το ποσοστό των δημοσίων δαπανών για την εκπαίδευση ως προς το ΑΕΠ υπολογίζεται σύμφωνα με τους ορισμούς και τη μεθοδολογία της Ευρωπαϊκής Στατιστικής Υπηρεσίας (Eurostat).

at the Ministry of Education and Culture and Greek and Maronite schools that are in the occupied areas.

The coverage of Cypriot students abroad pertains to those who applied for grant to the Ministry of Finance.

#### **REFERENCE PERIOD**

The date of reference for school enrolments is the 8<sup>th</sup> October 2006, for Cypriot students abroad the academic year 2006/2007 and for financial statistics the calendar year 2006 except for school committees and Parents' Associations where data refer to school year 2006/2007.

#### **CLASSIFICATION SYSTEMS USED**

For the presentation of the data the classification systems used are shown in the Appendix A.

#### **IV. DEFINITIONS OF TERMS USED**

##### **Gross Enrolment Ratio**

The gross enrolment ratio for a given level of education is derived by dividing the total number of pupils at this level regardless of age, by the population of the age group which according to national regulations should be enrolled at this level.

##### **Net Enrolment Ratio**

The net enrolment ratio is derived by dividing only enrolments of the age group that should be in schools at a given level, by the corresponding population of the same group.

##### **Percentage of expenditure on GDP**

The percentage of public expenditure on education on GDP is calculated according to the definitions and methodology of the European Statistical Service (Eurostat).



**V. ΣΥΜΒΟΛΑ ΠΟΥ ΧΡΗΣΙΜΟΠΟΙΟΥΝΤΑΙ  
ΣΤΗΝ ΠΑΡΟΥΣΙΑΣΗ ΤΩΝ ΑΠΟ-  
ΤΕΛΕΣΜΑΤΩΝ**

.. = Μη διαθέσιμα ή μη ξεχωριστά  
αναφερόμενα  
0 = Τίποτα, μηδέν ή λιγότερο από το  
μισό της τελικής μονάδας  
ΛΕΜ = Λύκεια Επιλογής Μαθημάτων  
ΔΣΤΕ = Διεθνές Σύστημα Ταξινόμησης της  
Εκπαίδευσης  
(Κ£000΄ς) = Χιλιάδες λίρες Κύπρου  
... = Δεν ισχύει

**V. SYMBOLS USED IN THE PRESENTATION  
OF RESULTS**

.. = Not available or not separately  
reported  
0 = Nil, Zero or less than half the final  
digit shown  
LEM = Lyceums of Options Subjects  
ISCED = International Standard Classification  
of Education  
(C£000΄s) = Thousand Cyprus pounds  
... = Not applicable



**ΣΥΝΟΠΤΙΚΟΙ ΠΙΝΑΚΕΣ**

**SUMMARY TABLES**



ΣΥΝΟΠΤΙΚΟΣ ΠΙΝΑΚΑΣ Ι. ΣΧΟΛΕΙΑ, ΜΑΘΗΤΕΣ ΚΑΙ ΔΙΔΑΚΤΙΚΟ ΠΡΟΣΩΠΙΚΟ ΚΑΤΑ ΕΠΙΠΕΔΟ ΕΚΠΑΙΔΕΥΣΗΣ, 2006/2007

SUMMARY TABLE I. SCHOOLS, PUPILS AND TEACHING PERSONNEL BY LEVEL OF EDUCATION, 2006/2007

Επίπεδο εκπαίδευσης	Σχολεία Schools	Μαθητές Pupils			Διδακτικό Προσωπικό ΙΠΑ <sup>(1)</sup> Teaching Personnel FTE <sup>(1)</sup>	Μαθητές ανά δάσκαλο Pupil teacher ratio	Level of education
		Σύνολο Total	Αγόρια Boys	Κορίτσια Girls			
<b>Προσχολική και Προδημοτική</b>	<b>681</b>	<b>26.508</b>	<b>13.815</b>	<b>12.693</b>	<b>1.991</b>	<b>13,3</b>	<b>Pre-school and Pre-primary</b>
(α) Νηπιαγωγεία	445	19.462	10.049	9.413	1.333	14,6	(a) Kindergartens
Δημόσια	246	9.813	5.090	4.723	632	15,5	Public
Κοινοτικά	63	1.782	915	867	96	18,6	Communal
Ιδιωτικά	136	7.867	4.044	3.823	605	13,0	Private
(β) Παιδοκομικοί σταθμοί	236	7.046	3.766	3.280	658	10,7	(b) Day nursery schools
Δημόσιοι	12	412	199	213	52	7,9	Public
Κοινοτικοί	47	1.392	751	641	141	9,9	Communal
Ιδιωτικοί	177	5.242	2.816	2.426	465	11,3	Private
<b>Δημοτική</b>	<b>368</b>	<b>57.492</b>	<b>29.507</b>	<b>27.985</b>	<b>4.442</b>	<b>12,9</b>	<b>Primary</b>
Δημόσια	341	53.876	27.697	26.179	4.142	13,0	Public
Ιδιωτική	27	3.616	1.810	1.806	300	12,1	Private
<b>Μέση</b>	<b>160</b>	<b>65.790</b>	<b>33.558</b>	<b>32.232</b>	<b>7.151</b>	<b>9,2</b>	<b>Secondary</b>
Δημόσια	124	56.405	28.651	27.754	6.227	9,1	Public
Ιδιωτική	36	9.385	4.907	4.478	924	10,2	Private
<b>Τριτοβάθμια</b>	<b>38</b>	<b>22.227</b>	<b>11.090</b>	<b>11.137</b>	<b>1.519</b>	<b>14,6</b>	<b>Tertiary</b>
(α) Πανεπιστημιακή	2	5.340	1.648	3.692	310	17,2	(a) University
Δημόσια	2	5.340	1.648	3.692	310	17,2	Public
(β) Μη-Πανεπιστημιακή	36	16.887	9.442	7.445	1.209	14,0	(b) Non-University
Δημόσια	6	1.812	1.025	787	198	9,2	Public
Ιδιωτική	30	15.075	8.417	6.658	1.011	14,9	Private
<b>Ειδική</b>	<b>11</b>	<b>344</b>	<b>226</b>	<b>118</b>	<b>110</b>	<b>3,1</b>	<b>Special Education</b>
(Δημόσια & Ιδιωτική)	11	344	226	118	110	3,1	(Public & Private)
<b>ΟΛΑ ΤΑ ΕΠΙΠΕΔΑ</b>	<b>1.258</b>	<b>172.361</b>	<b>88.196</b>	<b>84.165</b>	<b>15.213</b>	<b>11,3</b>	<b>ALL LEVELS</b>

(1) Ισοδύναμο Πλήρους Απασχόλησης

(1) Full Time Equivalent

**ΣΥΝΟΠΤΙΚΟΣ ΠΙΝΑΚΑΣ II. ΚΥΠΡΙΟΙ ΜΑΘΗΤΕΣ ΚΑΤΑ ΚΟΙΝΟΤΗΤΑ/ΘΡΗΣΚΕΥΤΙΚΗ ΟΜΑΔΑ  
ΚΑΙ ΞΕΝΟΙ ΜΑΘΗΤΕΣ, 2006/2007**

**SUMMARY TABLE II. CYPRIOT PUPILS BY COMMUNITY/RELIGIOUS GROUP AND  
FOREIGN PUPILS, 2006/2007**

Κοινότητα/ Θρησκευτική Ομάδα/ Ξένοι	Προσχολική και Προδημοτική Pre-school and Pre-primary	Δημοτική Primary	Μέση Secondary	Γενικό Σύνολο Grand Total	Community/ Religious group/ Foreigners
<b>ΚΥΠΡΙΟΙ</b>					<b>CYPRIOTS</b>
Ελληνοκύπριοι	24.242	51.894	60.505	136.641	Greek Cypriots
Δημόσια	9.479	49.855	53.198	112.532	Public
Ιδιωτικά	14.763	2.039	7.307	24.109	Private
Τουρκοκύπριοι	23	163	149	335	Turkish Cypriots
Δημόσια	8	115	28	151	Public
Ιδιωτικά	15	48	121	184	Private
Αρμένιοι	63	132	155	350	Armenians
Δημόσια	2	20	46	68	Public
Ιδιωτικά	61	112	109	282	Private
Μαρονίτες	95	294	384	773	Maronites
Δημόσια	27	192	216	435	Public
Ιδιωτικά	68	102	168	338	Private
Λατίνοι	32	56	75	163	Latins
Δημόσια	1	21	10	32	Public
Ιδιωτικά	31	35	65	131	Private
Σύνολο Κυπρίων	24.455	52.539	61.268	138.262	Total Cypriots
Δημόσια	9.517	50.203	53.498	113.218	Public
Ιδιωτικά	14.938	2.336	7.770	25.044	Private
<b>ΞΕΝΟΙ</b>	2.053	4.953	4.522	11.528	<b>FOREIGNERS</b>
Δημόσια	708	3.673	2.907	7.288	Public
Ιδιωτικά	1.345	1.280	1.615	4.240	Private
<b>ΣΥΝΟΛΟ</b>	26.508	57.492	65.790	149.790	<b>TOTAL</b>
<b>Δημόσια</b>	10.225	53.876	56.405	120.506	<b>Public</b>
<b>Ιδιωτικά</b>	16.283	3.616	9.385	29.284	<b>Private</b>

**ΣΥΝΟΠΤΙΚΟΣ ΠΙΝΑΚΑΣ ΙΙΙ. ΑΝΑΛΟΓΙΕΣ ΕΓΓΡΑΦΩΝ ΚΑΤΑ ΟΜΑΔΑ ΗΛΙΚΙΑΣ, ΦΥΛΟ ΚΑΙ ΕΠΙΠΕΔΟ ΕΚΠΑΙΔΕΥΣΗΣ, 2006**

**SUMMARY TABLE III. ENROLMENT RATIOS BY AGE GROUP, SEX AND LEVEL OF EDUCATION, 2006**

%

Επίπεδο εκπαίδευσης	Ομάδα ηλικίας - Age group									Level of education
	0-2	3-5	6-11	12-14	15-17	18-20	21-23	24-26	27-31	
<b>Προσχολική &amp; Προδημοτική</b>	<b>19,7</b>	<b>86,7</b>	<b>0,5</b>	<b>0,0</b>	<b>0,0</b>	<b>0,0</b>	<b>0,0</b>	<b>0,0</b>	<b>0,0</b>	<b>Pre-school &amp; Pre-primary</b>
(α) Νηπιαγωγεία	8,0	70,1	0,5	0,0	0,0	0,0	0,0	0,0	0,0	(a) Kindergartens
Αγόρια	4,0	70,3	0,6	0,0	0,0	0,0	0,0	0,0	0,0	Boys
Κορίτσια	4,1	69,9	0,3	0,0	0,0	0,0	0,0	0,0	0,0	Girls
(β) Παιδοκομικοί σταθμοί	11,7	16,5	0,0	0,0	0,0	0,0	0,0	0,0	0,0	(b) Day nursery schools
Αγόρια	6,2	17,3	0,0	0,0	0,0	0,0	0,0	0,0	0,0	Boys
Κορίτσια	5,7	15,8	0,0	0,0	0,0	0,0	0,0	0,0	0,0	Girls
<b>Δημοτική</b>	<b>0,0</b>	<b>0,4</b>	<b>100,4</b>	<b>2,3</b>	<b>0,0</b>	<b>0,0</b>	<b>0,0</b>	<b>0,0</b>	<b>0,0</b>	<b>Primary</b>
Αγόρια	0,0	0,3	100,5	2,6	0,0	0,0	0,0	0,0	0,0	Boys
Κορίτσια	0,0	0,5	100,3	2,0	0,0	0,0	0,0	0,0	0,0	Girls
<b>Μέση</b>	<b>0,0</b>	<b>0,0</b>	<b>0,3</b>	<b>98,2</b>	<b>92,3</b>	<b>5,3</b>	<b>0,7</b>	<b>0,2</b>	<b>0,1</b>	<b>Secondary</b>
Αγόρια	0,0	0,0	0,3	97,5	90,8	6,5	1,1	0,4	0,1	Boys
Κορίτσια	0,0	0,0	0,3	99,0	93,8	4,1	0,3	0,1	0,1	Girls
<b>Τριτοβάθμια</b>	<b>0,0</b>	<b>0,0</b>	<b>0,0</b>	<b>0,0</b>	<b>2,6</b>	<b>48,7</b>	<b>40,9</b>	<b>13,5</b>	<b>3,9</b>	<b>Tertiary</b>
(α) Στην Κύπρο	0,0	0,0	0,0	0,0	1,7	23,7	17,2	8,1	3,2	(a) In Cyprus
Αγόρια	0,0	0,0	0,0	0,0	0,7	15,1	20,7	11,0	4,4	Boys
Κορίτσια	0,0	0,0	0,0	0,0	2,7	32,2	13,8	5,1	2,1	Girls
(β) Στο Εξωτερικό	0,0	0,0	0,0	0,0	0,9	25,0	23,7	5,4	0,7	(b) Abroad
Αγόρια	0,0	0,0	0,0	0,0	0,2	13,9	28,1	8,1	0,9	Boys
Κορίτσια	0,0	0,0	0,0	0,0	1,7	36,1	19,3	2,7	0,4	Girls
<b>ΣΥΝΟΛΟ</b>	<b>19,7</b>	<b>87,1</b>	<b>101,2</b>	<b>100,5</b>	<b>94,9</b>	<b>54,0</b>	<b>41,6</b>	<b>13,7</b>	<b>4,0</b>	<b>TOTAL</b>
Αγόρια	10,2	87,9	101,4	100,1	91,7	35,5	49,9	19,5	5,4	Boys
Κορίτσια	9,8	86,2	101,0	100,9	98,2	72,4	33,4	7,9	2,6	Girls

Σημείωση: Οι αναλογίες εγγραφών υπολογίστηκαν χρησιμοποιώντας τον αριθμό μαθητών κατά το σχολικό έτος 2006/2007 και τον πληθυσμό κατά το τέλος του 2006.

Note: The enrolment ratios are calculated by using the number of students during the school year 2006/07 and the population as at the end of 2006.

**ΣΥΝΟΠΤΙΚΟΣ ΠΙΝΑΚΑΣ IV. ΑΝΑΛΟΓΙΑ ΕΓΓΡΑΦΩΝ ΣΤΑ ΣΧΟΛΕΙΑ ΚΑΤΑ ΕΠΙΠΕΔΟ ΕΚΠΑΙΔΕΥΣΗΣ, 1980-2006**

**SUMMARY TABLE IV. SCHOOL ENROLMENT RATIOS BY LEVEL OF EDUCATION, 1980-2006**

%

Έτος και φύλο		Δημοτική Primary		Μέση Secondary		Δημοτ.&Μέση Primary & Secondary		Τριτοβάθμια Tertiary		Year and sex		
		Ομάδα ηλικίας - Age group										
		6-11		12-17		6-17		20-24				
		Ακαθά- ριστη Gross		Πραγμα- τική Net		Ακαθά- ριστη Gross		Πραγμα- τική Net			Ακαθάριστη - Gross	
								Κύπρος Cyprus	Εξωτερικό Abroad	Σύνολο Total		
<b>1980</b>	<b>Σύνολο</b>	<b>104</b>	<b>100</b>	<b>90</b>	<b>82</b>	<b>96</b>		<b>4</b>	<b>23</b>	<b>27</b>	<b>1980</b>	<b>Total</b>
	Αγόρια	105	101	90	81	97		4	28	32		Boys
	Κορίτσια	103	99	90	82	96		3	18	21		Girls
<b>1983</b>	<b>Σύνολο</b>	<b>93</b>	<b>89</b>	<b>93</b>	<b>81</b>	<b>93</b>		<b>4</b>	<b>22</b>	<b>26</b>	<b>1983</b>	<b>Total</b>
	Αγόρια	93	89	91	79	92		5	26	31		Boys
	Κορίτσια	92	89	94	83	93		4	17	21		Girls
<b>1984</b>	<b>Σύνολο</b>	<b>93</b>	<b>89</b>	<b>92</b>	<b>81</b>	<b>92</b>		<b>5</b>	<b>21</b>	<b>26</b>	<b>1984</b>	<b>Total</b>
	Αγόρια	93	89	90	79	92		6	25	31		Boys
	Κορίτσια	92	89	93	83	93		5	17	22		Girls
<b>1985</b>	<b>Σύνολο</b>	<b>96</b>	<b>92</b>	<b>87</b>	<b>79</b>	<b>92</b>		<b>6</b>	<b>22</b>	<b>28</b>	<b>1985</b>	<b>Total</b>
	Αγόρια	96	92	86	78	91		7	26	33		Boys
	Κορίτσια	96	92	89	80	92		6	17	23		Girls
<b>1986</b>	<b>Σύνολο</b>	<b>100</b>	<b>96</b>	<b>84</b>	<b>80</b>	<b>92</b>		<b>7</b>	<b>22</b>	<b>29</b>	<b>1986</b>	<b>Total</b>
	Αγόρια	100	96	82	78	91		7	26	33		Boys
	Κορίτσια	99	95	85	82	92		7	17	24		Girls
<b>1987</b>	<b>Σύνολο</b>	<b>100</b>	<b>97</b>	<b>80</b>	<b>76</b>	<b>91</b>		<b>9</b>	<b>21</b>	<b>30</b>	<b>1987</b>	<b>Total</b>
	Αγόρια	101	97	79	75	90		9	25	34		Boys
	Κορίτσια	100	96	81	78	91		9	17	26		Girls
<b>1988</b>	<b>Σύνολο</b>	<b>101</b>	<b>97</b>	<b>81</b>	<b>77</b>	<b>92</b>		<b>11</b>	<b>21</b>	<b>32</b>	<b>1988</b>	<b>Total</b>
	Αγόρια	102	98	80	76	92		10	25	35		Boys
	Κορίτσια	101	97	82	78	92		12	17	29		Girls
<b>1989</b>	<b>Σύνολο</b>	<b>104</b>	<b>99</b>	<b>81</b>	<b>78</b>	<b>93</b>		<b>13</b>	<b>20</b>	<b>33</b>	<b>1989</b>	<b>Total</b>
	Αγόρια	104	99	81	77	93		11	24	35		Boys
	Κορίτσια	103	99	82	79	93		14	16	30		Girls
<b>1990</b>	<b>Σύνολο</b>	<b>105</b>	<b>101</b>	<b>83</b>	<b>79</b>	<b>94</b>		<b>15</b>	<b>20</b>	<b>35</b>	<b>1990</b>	<b>Total</b>
	Αγόρια	105	102	82	78	94		14	23	37		Boys
	Κορίτσια	105	101	83	80	95		15	16	31		Girls
<b>1991</b>	<b>Σύνολο</b>	<b>103</b>	<b>99</b>	<b>87</b>	<b>83</b>	<b>96</b>		<b>13</b>	<b>21</b>	<b>34</b>	<b>1991</b>	<b>Total</b>
	Αγόρια	104	100	86	82	96		13	24	37		Boys
	Κορίτσια	103	99	88	84	96		13	17	30		Girls
<b>1992</b>	<b>Σύνολο</b>	<b>101</b>	<b>98</b>	<b>93</b>	<b>89</b>	<b>97</b>		<b>14</b>	<b>20</b>	<b>34</b>	<b>1992</b>	<b>Total</b>
	Αγόρια	101	98	92	88	97		14	23	37		Boys
	Κορίτσια	101	98	94	90	98		14	17	31		Girls
<b>1993</b>	<b>Σύνολο</b>	<b>101</b>	<b>97</b>	<b>94</b>	<b>90</b>	<b>97</b>		<b>15</b>	<b>20</b>	<b>35</b>	<b>1993</b>	<b>Total</b>
	Αγόρια	101	97	93	87	97		14	22	36		Boys
	Κορίτσια	101	97	94	91	98		16	17	33		Girls

(Συνεχίζεται-Cont'd)



ΣΥΝΟΠΤΙΚΟΣ ΠΙΝΑΚΑΣ IV(συνέχ.). ΑΝΑΛΟΓΙΑ ΕΓΓΡΑΦΩΝ ΣΤΑ ΣΧΟΛΕΙΑ ΚΑΤΑ ΕΠΙΠΕΔΟ ΕΚΠΑΙΔΕΥΣΗΣ  
1980-2006

SUMMARY TABLE IV(cont'd). SCHOOL ENROLMENT RATIOS BY LEVEL OF EDUCATION  
1980-2006

%

Έτος και φύλο	Δημοτική Primary		Μέση Secondary		Δημοτ.&Μέση Primary & Secondary	Τριτοβάθμια Tertiary			Year and sex		
	Ομάδα ηλικίας - Age group										
	6-11		12-17		6-17	20-24					
	Ακαθά- ριστη Gross		Πραγμα- τική Net		Ακαθά- ριστη Gross	Ακαθάριστη - Gross					
	Κύπρος Cyprus	Εξωτερικό Abroad	Σύνολο Total								
<b>1994</b>	<b>Σύνολο</b>	<b>100</b>	<b>96</b>	<b>94</b>	<b>90</b>	<b>97</b>	<b>17</b>	<b>20</b>	<b>37</b>	<b>1994</b>	<b>Total</b>
	Αγόρια	100	96	93	89	97	15	22	37		Boys
	Κορίτσια	100	96	95	91	98	19	17	36		Girls
<b>1995</b>	<b>Σύνολο</b>	<b>100</b>	<b>96</b>	<b>94</b>	<b>95</b>	<b>97</b>	<b>19</b>	<b>20</b>	<b>39</b>	<b>1995</b>	<b>Total</b>
	Αγόρια	100	96	93	88	97	16	22	38		Boys
	Κορίτσια	100	96	95	91	97	22	17	39		Girls
<b>1996</b>	<b>Σύνολο</b>	<b>100</b>	<b>96</b>	<b>93</b>	<b>89</b>	<b>97</b>	<b>21</b>	<b>21</b>	<b>42</b>	<b>1996</b>	<b>Total</b>
	Αγόρια	100	96	92	88	96	19	23	42		Boys
	Κορίτσια	100	96	95	91	97	23	19	42		Girls
<b>1997</b>	<b>Σύνολο</b>	<b>99</b>	<b>96</b>	<b>92</b>	<b>88</b>	<b>96</b>	<b>22</b>	<b>23</b>	<b>45</b>	<b>1997</b>	<b>Total</b>
	Αγόρια	99	96	90	86	95	20	24	44		Boys
	Κορίτσια	99	96	93	89	96	24	22	46		Girls
<b>1998</b>	<b>Σύνολο</b>	<b>97</b>	<b>96</b>	<b>92</b>	<b>88</b>	<b>95</b>	<b>22</b>	<b>26</b>	<b>48</b>	<b>1998</b>	<b>Total</b>
	Αγόρια	97	96	91	87	94	20	26	46		Boys
	Κορίτσια	97	96	94	90	95	24	25	49		Girls
<b>1999</b>	<b>Σύνολο</b>	<b>96</b>	<b>95</b>	<b>92</b>	<b>90</b>	<b>94</b>	<b>21</b>	<b>24</b>	<b>45</b>	<b>1999</b>	<b>Total</b>
	Αγόρια	96	95	91	89	94	18	24	42		Boys
	Κορίτσια	97	96	94	91	95	23	25	48		Girls
<b>2000</b>	<b>Σύνολο</b>	<b>96</b>	<b>95</b>	<b>93</b>	<b>88</b>	<b>95</b>	<b>23</b>	<b>26</b>	<b>49</b>	<b>2000</b>	<b>Total</b>
	Αγόρια	96	95	93	87	95	20	24	44		Boys
	Κορίτσια	97	95	94	90	95	26	28	54		Girls
<b>2001</b>	<b>Σύνολο</b>	<b>98</b>	<b>96</b>	<b>97</b>	<b>92</b>	<b>97</b>	<b>26</b>	<b>28</b>	<b>54</b>	<b>2001</b>	<b>Total</b>
	Αγόρια	97	96	96	90	97	23	25	48		Boys
	Κορίτσια	98	96	98	93	98	29	31	60		Girls
<b>2002</b>	<b>Σύνολο</b>	<b>98</b>	<b>96</b>	<b>98</b>	<b>93</b>	<b>98</b>	<b>33</b>	<b>29</b>	<b>62</b>	<b>2002</b>	<b>Total</b>
	Αγόρια	97	96	98	91	98	33	27	60		Boys
	Κορίτσια	98	96	99	94	99	33	32	65		Girls
<b>2003</b>	<b>Σύνολο</b>	<b>98</b>	<b>96</b>	<b>99</b>	<b>93</b>	<b>99</b>	<b>36</b>	<b>30</b>	<b>66</b>	<b>2003</b>	<b>Total</b>
	Αγόρια	98	96	98	92	98	36	27	64		Boys
	Κορίτσια	98	96	100	95	99	35	33	69		Girls
<b>2004</b>	<b>Σύνολο</b>	<b>101</b>	<b>99</b>	<b>98</b>	<b>94</b>	<b>99</b>	<b>32</b>	<b>31</b>	<b>63</b>	<b>2004</b>	<b>Total</b>
	Αγόρια	101	99	98	93	99	30	29	59		Boys
	Κορίτσια	101	100	99	95	100	34	34	68		Girls
<b>2005</b>	<b>Σύνολο</b>	<b>102</b>	<b>100</b>	<b>98</b>	<b>94</b>	<b>100</b>	<b>32</b>	<b>33</b>	<b>65</b>	<b>2005</b>	<b>Total</b>
	Αγόρια	102	100	98	93	100	31	30	61		Boys
	Κορίτσια	102	100	98	95	100	33	35	68		Girls
<b>2006</b>	<b>Σύνολο</b>	<b>102</b>	<b>100</b>	<b>99</b>	<b>95</b>	<b>100</b>	<b>34</b>	<b>33</b>	<b>67</b>	<b>2006</b>	<b>Total</b>
	Αγόρια	102	100	99	94	100	34	31	65		Boys
	Κορίτσια	102	100	100	96	101	34	34	68		Girls

Σημείωση: Από το 1993 μέχρι το 2000 τα στοιχεία έχουν αναθεωρηθεί βάσει της απογραφής πληθυσμού 2001.

Note: Data from 1993 to 2000 have been revised based on the population census of 2001.

**ΣΥΝΟΠΤΙΚΟΣ ΠΙΝΑΚΕΣ V. ΕΓΓΡΑΦΕΣ ΚΑΤΑ ΕΠΙΠΕΔΟ ΕΚΠΑΙΔΕΥΣΗΣ, 1970/71-2006/07**  
**SUMMARY TABLE V. ENROLMENTS BY LEVEL OF EDUCATION, 1970/71-2006/07**

Σχολικό έτος School year	Προσχολική και Προδημοτική	Δημοτική	Μέση	Ειδική εκπαίδευση <sup>(1)</sup>	Τριτοβάθμια Tertiary		Γενικό Σύνολο Εγγραφών
	Pre-school και Pre-Primary	Primary	Secondary	Special education <sup>(1)</sup>	Στην Κύπρο In Cyprus	Στο εξωτερικό <sup>(2)</sup> Abroad <sup>(2)</sup>	Grand Total of Enrolments
1970/71	4.325	68.635	42.245	294	912	9.236	125.647
1971/72	4.173	65.468	44.979	353	993	10.000 <sup>(3)</sup>	125.966
1972/73	5.600	63.799	48.069	440	1.137	10.500 <sup>(3)</sup>	129.545
1973/74	6.319	63.202	49.668	500	1.013	11.000 <sup>(3)</sup>	131.702
1974/75	3.221	56.543	46.800	328	718	12.393	120.003
1975/76	4.229	56.554	49.373	396	769	11.770	123.091
1976/77	5.394	55.315	50.633	438	1.072	12.275	125.127
1977/78	5.824	55.132	49.358	481	1.251	12.619	124.665
1978/79	6.802	54.309	48.886	522	1.455	12.112	124.086
1979/80	8.926	50.579	48.797	572	1.522	12.214	122.610
1980/81	10.397	48.701	47.599	600	1.940	11.900 <sup>(3)</sup>	121.137
1981/82	11.541	46.095	48.881	599	1.977	11.653	120.746
1982/83	12.466	46.198	48.527	640	1.804	11.000 <sup>(3)</sup>	123.270
1983/84	13.960	46.653	49.274	582	2.201	11.600 <sup>(3)</sup>	112.670
1984/85	15.607	47.381	48.752	650	2.580	10.154	125.124
1985/86	16.810	50.990	46.159	678	3.134	10.312	128.083
1986/87	17.279	54.254	44.308	681	3.419	10.156	130.097
1987/88	19.637	56.530	42.191	676	4.247	9.741	133.022
1988/89	20.280	58.720	42.613	668	5.066	9.410	136.757
1989/90	22.008	60.841	43.219	672	5.852	8.937	141.529
1990/91	23.694	62.962	44.614	615	6.554	9.028	147.467
1991/92	24.793	63.454	47.908	608	5.952	9.388	152.103
1992/93	24.977	64.313	51.641	568	6.263	9.066	156.828
1993/94	25.236	64.907	54.687	556	6.732	8.866	160.984
1994/95	25.819	64.884	57.804	531	7.765	9.067	165.870
1995/96	26.254	64.660	59.845	497	8.874	9.213	169.343
1996/97	25.996	64.761	61.266	493	9.982	9.813	172.311
1997/98	26.517	64.592	61.703	525	10.527	10.815	174.679
1998/99	26.969	63.834	62.366	537	10.842	12.488	177.036
1999/00	26.155	63.715	63.043	327	10.414	12.147	175.801
2000/01	26.455	63.387	64.023	331	11.934	13.650	179.780
2001/02	25.781	63.516	63.921	329	13.927	14.882	182.356
2002/03	25.298	62.868	64.711	328	18.272	16.374	187.851
2003/04	25.674	61.731	65.480	328	20.849	17.631	191.693
2004/05	27.028	61.247	65.274	391	20.078	19.400	193.418
2005/06	26.557	59.401	65.660	368	20.587	20.969	193.542
2006/07	26.508	57.492	65.790	344	22.227	21.188	193.549

(1) Από το 1999/00 τα στοιχεία δεν είναι απολύτως συγκρίσιμα με προηγούμενα χρόνια, διότι συμπεριλαμβάνονται μόνο οι ειδικές σχολές με εκπαιδευτικό πρόγραμμα και όχι τα διάφορα άλλα ιδρύματα για άτομα με ειδικές ανάγκες.

(2) Οι πληροφορίες για τους Κύπριους φοιτητές στο εξωτερικό μέχρι το 1997/98 αναφέρονται μόνο σε εκείνους που είναι γραμμένοι στο Υπουργείο Παιδείας για την εξασφάλιση ξένου συναλλάγματος και από το 1998/99 αναφέρονται στις αιτήσεις των φοιτητών που αποτάθηκαν στο Υπουργείο Οικονομικών για χορηγία.

(3) Τα στοιχεία είναι καθ' υπολογισμό και βασίζονται σε αποτελέσματα ερευνών προηγούμενων χρόνων.

(1) As from school year 1999/00 data are not completely comparable with previous years because they include only the special schools with educational programmes and not other various institutions for persons with special needs.

(2) Until 1997/98 data on Cypriot students abroad refer only to those registered with the Ministry of Education for obtaining exchange whereas from 1998/99 onward data refer to the applications of students for grants as submitted to the Ministry of Finance.

(3) The figures are estimated and based on survey results of other years.

ΣΥΝΟΠΤΙΚΟΣ ΠΙΝΑΚΑΣ VI. ΣΧΟΛΕΙΑ, ΜΑΘΗΤΕΣ ΚΑΙ ΔΙΔΑΚΤΙΚΟ ΠΡΟΣΩΠΙΚΟ ΚΑΤΑ ΕΠΙΠΕΔΟ, 1970/71-2006/07  
 SUMMARY TABLE VI. SCHOOLS, PUPILS AND TEACHING PERSONNEL BY LEVEL OF EDUCATION, 1970/71-2006/07

Σχολικό έτος	Σχολεία Schools			Μαθητές Pupils			Διδακτικό προσωπικό (FTE) Teaching personnel (FTE)			Μαθητές/Δάσκαλο Pupil/teacher ratio			School year	
	Προσχολική & Προδημοσιακή Preschool & PrePrimary	Δημο- Μέση Primary Secondary	Τριτο-βάθμια Tertiary	Προσχολική & Προδημοσιακή Preschool & PrePrimary	Δημο- Μέση Primary Secondary	Τριτο-βάθμια Tertiary	Προσχολική & Προδημοσιακή Preschool & PrePrimary	Δημο- Μέση Primary Secondary	Τριτο-βάθμια Tertiary	Προσχολική & Προδημοσιακή Preschool & PrePrimary	Δημο- Μέση Primary Secondary	Τριτο-βάθμια Tertiary		
<b>1970/71</b>	<b>109</b>	<b>557</b>	<b>8</b>	<b>4.325</b>	<b>68.635</b>	<b>912</b>	<b>236</b>	<b>2.231</b>	<b>1.893</b>	<b>73</b>	<b>18,3</b>	<b>30,8</b>	<b>22,3</b>	<b>1970/71</b>
Δημόσια	9	552	6	511	67.725	801	21	2.187	1.362	63	24,3	31,0	21,4	Public
Ιδιωτικά	100	5	2	3.814	910	111	215	44	531	10	17,7	20,7	24,6	Private
<b>1971/72</b>	<b>98</b>	<b>556</b>	<b>8</b>	<b>4.173</b>	<b>65.468</b>	<b>993</b>	<b>216</b>	<b>2.230</b>	<b>2.071</b>	<b>84</b>	<b>19,3</b>	<b>29,4</b>	<b>21,7</b>	<b>1971/72</b>
Δημόσια	9	550	6	636	64.602	810	25	2.185	1.520	78	25,4	29,6	21,1	Public
Ιδιωτικά	89	6	2	3.537	866	183	191	45	551	6	18,5	19,2	23,4	Private
<b>1972/73</b>	<b>119</b>	<b>557</b>	<b>9</b>	<b>5.600</b>	<b>63.799</b>	<b>48.069</b>	<b>285</b>	<b>2.244</b>	<b>2.308</b>	<b>103</b>	<b>19,6</b>	<b>28,4</b>	<b>20,8</b>	<b>1972/73</b>
Δημόσια	9	551	7	732	62.861	36.585	27	2.195	1.767	91	27,1	28,6	20,7	Public
Ιδιωτικά	110	6	2	4.868	938	216	258	49	541	12	18,9	19,1	21,2	Private
<b>1973/74</b>	<b>135</b>	<b>558</b>	<b>9</b>	<b>6.319</b>	<b>63.202</b>	<b>49.668</b>	<b>334</b>	<b>2.259</b>	<b>2.509</b>	<b>98</b>	<b>18,9</b>	<b>28,0</b>	<b>19,8</b>	<b>1973/74</b>
Δημόσια	13	552	7	978	62.382	38.499	38	2.213	1.958	88	25,7	28,2	19,7	Public
Ιδιωτικά	122	6	2	5.341	820	164	296	46	551	10	18,0	17,8	20,3	Private
<b>1974/75</b>	<b>80</b>	<b>387</b>	<b>8</b>	<b>3.221</b>	<b>56.543</b>	<b>46.800</b>	<b>173</b>	<b>2.064</b>	<b>2.186</b>	<b>78</b>	<b>18,6</b>	<b>27,4</b>	<b>21,4</b>	<b>1974/75</b>
Δημόσια	11	383	6	556	56.191	40.086	23	2.040	1.832	71	24,2	27,5	21,9	Public
Ιδιωτικά	69	4	2	2.665	352	107	150	24	354	7	17,8	14,7	19,0	Private
<b>1975/76</b>	<b>96</b>	<b>400</b>	<b>8</b>	<b>4.229</b>	<b>56.554</b>	<b>49.373</b>	<b>222</b>	<b>2.093</b>	<b>3.364</b>	<b>78</b>	<b>19,0</b>	<b>27,0</b>	<b>14,7</b>	<b>1975/76</b>
Δημόσια	24	396	6	1.110	56.128	43.689	48	2.069	3.047	69	23,1	27,1	14,3	Public
Ιδιωτικά	72	4	2	3.119	426	167	174	24	317	9	17,9	17,8	17,9	Private
<b>1976/77</b>	<b>105</b>	<b>434</b>	<b>9</b>	<b>5.394</b>	<b>55.315</b>	<b>50.633</b>	<b>259</b>	<b>2.155</b>	<b>2.578</b>	<b>93</b>	<b>20,8</b>	<b>25,7</b>	<b>19,6</b>	<b>1976/77</b>
Δημόσια	18	429	6	1.192	54.730	45.323	46	2.123	2.261	78	25,9	25,8	20,0	Public
Ιδιωτικά	87	5	3	4.202	585	290	213	32	317	15	19,7	18,3	16,8	Private
<b>1977/78</b>	<b>117</b>	<b>432</b>	<b>84</b>	<b>5.824</b>	<b>55.132</b>	<b>49.358</b>	<b>294</b>	<b>2.217</b>	<b>2.671</b>	<b>122</b>	<b>19,8</b>	<b>24,9</b>	<b>18,5</b>	<b>1977/78</b>
Δημόσια	21	425	60	1.295	54.417	44.913	58	2.169	2.360	99	22,3	25,1	19,0	Public
Ιδιωτικά	96	7	24	4.529	715	4.445	236	48	311	23	19,2	14,9	14,3	Private

(Συνεχίζεται-Cont'd)

ΣΥΝΟΠΤΙΚΟΣ ΠΙΝΑΚΑΣ VI(συνέχ.). ΣΧΟΛΕΙΑ, ΜΑΘΗΤΕΣ ΚΑΙ ΔΙΔΑΚΤΙΚΟ ΠΡΟΣΩΠΙΚΟ ΚΑΤΑ ΕΠΙΠΕΔΟ, 1970/71-2006/07  
 SUMMARY TABLE VI(cont'd). SCHOOLS, PUPILS AND TEACHING PERSONNEL BY LEVEL OF EDUCATION, 1970/71-2006/07

Σχολικό έτος	Σχολεία Schools			Μαθητές Pupils			Διδακτικό προσωπικό (ΙΠΑ) Teaching personnel (FTE)			Μαθητές/Δάσκαλο Pupil/teacher ratio			School year		
	Προσχολική & Προδημοσιακή Preschool & PrePrimary	Δημο- Μέση Primary Secondary	Τριτο-βάθμια Tertiary	Προσχολική & Προδημοσιακή Preschool & PrePrimary	Δημο- Μέση Primary Secondary	Τριτο-βάθμια Tertiary	Προσχολική & Προδημοσιακή Preschool & PrePrimary	Δημο- Μέση Primary Secondary	Τριτο-βάθμια Tertiary	Προσχολική & Προδημοσιακή Preschool & PrePrimary	Δημο- Μέση Primary Secondary	Τριτο-βάθμια Tertiary			
<b>1978/79</b>	<b>135</b>	<b>439</b>	<b>11</b>	<b>6.802</b>	<b>54.309</b>	<b>1.455</b>	<b>237</b>	<b>2.260</b>	<b>2.770</b>	<b>152</b>	<b>28,7</b>	<b>24,0</b>	<b>17,6</b>	<b>9,6</b>	<b>1978/79</b>
Δημόσια	26	432	6	1.516	53.200	44.444	62	2.195	2.454	112	24,5	24,2	18,1	8,6	Public
Ιδιωτικά	109	7	5	5.286	1.109	4.442	175	65	316	40	30,2	17,1	14,1	12,4	Private
<b>1979/80</b>	<b>212</b>	<b>446</b>	<b>11</b>	<b>8.926</b>	<b>50.579</b>	<b>1.522</b>	<b>305</b>	<b>2.191</b>	<b>2.885</b>	<b>159</b>	<b>29,3</b>	<b>23,1</b>	<b>16,9</b>	<b>9,6</b>	<b>1979/80</b>
Δημόσια	99	437	6	3.563	49.419	44.583	136	2.128	2.568	111	26,2	23,2	17,4	8,7	Public
Ιδιωτικά	113	9	5	5.363	1.160	4.214	169	63	317	48	31,7	18,4	13,3	11,6	Private
<b>1980/81</b>	<b>259</b>	<b>443</b>	<b>13</b>	<b>10.397</b>	<b>48.701</b>	<b>1.940</b>	<b>418</b>	<b>2.183</b>	<b>2.910</b>	<b>191</b>	<b>24,9</b>	<b>22,3</b>	<b>16,4</b>	<b>10,2</b>	<b>1980/81</b>
Δημόσια	149	434	6	5.300	47.436	43.283	234	2.119	2.617	119	22,6	22,4	16,5	8,3	Public
Ιδιωτικά	110	9	7	5.097	1.265	4.316	184	64	293	72	27,7	19,8	14,7	13,2	Private
<b>1981/82</b>	<b>281</b>	<b>438</b>	<b>13</b>	<b>11.541</b>	<b>46.095</b>	<b>1.977</b>	<b>451</b>	<b>2.192</b>	<b>3.007</b>	<b>199</b>	<b>25,6</b>	<b>21,0</b>	<b>16,3</b>	<b>9,9</b>	<b>1981/82</b>
Δημόσια	164	429	6	5.995	44.693	44.252	274	2.120	2.687	121	21,9	21,1	16,5	7,7	Public
Ιδιωτικά	117	9	7	5.546	1.402	4.629	177	72	320	78	31,3	19,5	14,5	13,4	Private
<b>1982/83</b>	<b>308</b>	<b>435</b>	<b>13</b>	<b>12.466</b>	<b>46.198</b>	<b>1.804</b>	<b>481</b>	<b>2.205</b>	<b>3.059</b>	<b>209</b>	<b>25,9</b>	<b>21,0</b>	<b>15,9</b>	<b>8,6</b>	<b>1982/83</b>
Δημόσια	179	424	5	6.336	44.645	43.681	285	2.119	2.713	134	22,2	21,1	16,1	7,6	Public
Ιδιωτικά	129	11	8	6.130	1.553	4.846	196	86	346	75	31,3	18,1	14,0	10,4	Private
<b>1983/84</b>	<b>333</b>	<b>413</b>	<b>16</b>	<b>13.960</b>	<b>46.653</b>	<b>2.201</b>	<b>546</b>	<b>2.212</b>	<b>3.092</b>	<b>240</b>	<b>25,6</b>	<b>21,1</b>	<b>15,9</b>	<b>9,2</b>	<b>1983/84</b>
Δημόσια	183	401	6	6.733	44.759	43.944	286	2.119	2.724	145	23,5	21,1	16,1	8,2	Public
Ιδιωτικά	150	12	10	7.227	1.894	5.330	260	93	368	95	27,8	20,4	14,5	10,7	Private
<b>1984/85</b>	<b>374</b>	<b>396</b>	<b>15</b>	<b>15.607</b>	<b>47.381</b>	<b>2.580</b>	<b>592</b>	<b>2.193</b>	<b>3.126</b>	<b>250</b>	<b>26,4</b>	<b>21,6</b>	<b>15,6</b>	<b>10,3</b>	<b>1984/85</b>
Δημόσια	188	380	6	7.086	45.331	43.101	289	2.089	2.707	154	24,5	21,7	15,9	8,5	Public
Ιδιωτικά	186	16	9	8.521	2.050	5.651	303	104	419	96	28,1	19,7	13,5	13,2	Private
<b>1985/86</b>	<b>423</b>	<b>380</b>	<b>16</b>	<b>16.810</b>	<b>50.990</b>	<b>3.134</b>	<b>673</b>	<b>2.225</b>	<b>3.075</b>	<b>289</b>	<b>25,0</b>	<b>22,9</b>	<b>15,0</b>	<b>10,8</b>	<b>1985/86</b>
Δημόσια	188	364	6	7.012	48.846	40.541	293	2.104	2.651	159	23,9	23,2	15,3	9,0	Public
Ιδιωτικά	235	16	10	9.798	2.144	5.618	380	121	424	130	25,8	17,7	13,3	13,1	Private

(Συνεχίζεται-Cont'd)

ΣΥΝΟΠΤΙΚΟΣ ΠΙΝΑΚΑΣ VI(συνέχ.). ΣΧΟΛΕΙΑ, ΜΑΘΗΤΕΣ ΚΑΙ ΔΙΔΑΚΤΙΚΟ ΠΡΟΣΩΠΙΚΟ ΚΑΤΑ ΕΠΙΠΕΔΟ, 1970/71-2006/07  
 SUMMARY TABLE VI(cont'd). SCHOOLS, PUPILS AND TEACHING PERSONNEL BY LEVEL OF EDUCATION, 1970/71-2006/07

Σχολικό έτος	Σχολεία Schools			Μαθητές Pupils			Διδακτικό προσωπικό (ΠΠΑ) Teaching personnel (FTE)			Μαθητές/Δάσκαλο Pupil/teacher ratio			School year		
	Προσχολική & Προδημοσιτική Preschool & PrePrimary	Μέση Δημο- Secondary Primary	Τριτο- Tertiary	Προσχολική & Προδημοσιτική Preschool & PrePrimary	Μέση Secondary	Τριτο- Tertiary	Προσχολική & Προδημοσιτική Preschool & PrePrimary	Μέση Secondary	Τριτο- Tertiary	Προσχολική & Προδημοσιτική Preschool & PrePrimary	Μέση Secondary	Τριτο- Tertiary			
<b>1986/87</b>	<b>430</b>	<b>373</b>	<b>16</b>	<b>17.279</b>	<b>54.254</b>	<b>3.419</b>	<b>713</b>	<b>2.369</b>	<b>3.056</b>	<b>319</b>	<b>24,2</b>	<b>22,9</b>	<b>14,5</b>	<b>10,7</b>	<b>1986/87</b>
Δημόσια	186	357	6	6.954	52.108	1.434	305	2.248	2.673	164	22,8	23,2	14,6	8,7	Public
Ιδιωτικά	244	16	10	10.325	2.146	1.985	408	121	383	155	25,3	17,7	13,7	12,8	Private
<b>1987/88</b>	<b>480</b>	<b>379</b>	<b>19</b>	<b>19.637</b>	<b>56.530</b>	<b>4.247</b>	<b>830</b>	<b>2.562</b>	<b>3.330</b>	<b>359</b>	<b>23,7</b>	<b>22,1</b>	<b>12,7</b>	<b>11,8</b>	<b>1987/88</b>
Δημόσια	201	361	6	7.637	54.310	1.545	325	2.429	2.918	177	23,5	22,4	12,7	8,7	Public
Ιδιωτικά	279	18	13	12.000	2.220	2.702	505	133	412	182	23,8	16,7	12,6	14,8	Private
<b>1988/89</b>	<b>497</b>	<b>381</b>	<b>24</b>	<b>20.280</b>	<b>58.720</b>	<b>5.066</b>	<b>826</b>	<b>2.689</b>	<b>3.439</b>	<b>430</b>	<b>24,6</b>	<b>21,8</b>	<b>12,4</b>	<b>11,8</b>	<b>1988/89</b>
Δημόσια	201	362	6	7.612	56.397	1.688	328	2.544	3.033	196	23,2	22,2	12,3	8,6	Public
Ιδιωτικά	296	19	18	12.668	2.323	3.378	498	145	406	234	25,4	16,0	12,8	14,4	Private
<b>1989/90</b>	<b>540</b>	<b>378</b>	<b>26</b>	<b>22.008</b>	<b>60.841</b>	<b>5.852</b>	<b>917</b>	<b>2.824</b>	<b>3.526</b>	<b>481</b>	<b>24,0</b>	<b>21,5</b>	<b>12,3</b>	<b>12,2</b>	<b>1989/90</b>
Δημόσια	198	359	6	7.414	58.326	1.810	333	2.668	3.095	203	22,3	21,9	12,2	8,9	Public
Ιδιωτικά	342	19	20	14.594	2.515	4.042	584	156	431	278	25,0	16,1	12,7	14,5	Private
<b>1990/91</b>	<b>572</b>	<b>383</b>	<b>27</b>	<b>23.694</b>	<b>62.962</b>	<b>6.554</b>	<b>1.015</b>	<b>3.044</b>	<b>3.605</b>	<b>491</b>	<b>23,3</b>	<b>20,7</b>	<b>12,4</b>	<b>13,3</b>	<b>1990/91</b>
Δημόσια	204	361	6	7.604	59.953	1.986	338	2.854	3.165	210	22,5	21,0	12,3	9,5	Public
Ιδιωτικά	368	22	21	16.090	3.009	4.568	677	190	440	281	23,8	15,8	13,3	16,3	Private
<b>1991/92</b>	<b>606</b>	<b>390</b>	<b>113</b>	<b>24.793</b>	<b>63.454</b>	<b>47.908</b>	<b>1.111</b>	<b>3.257</b>	<b>3.848</b>	<b>485</b>	<b>22,3</b>	<b>19,5</b>	<b>12,5</b>	<b>12,3</b>	<b>1991/92</b>
Δημόσια	211	367	6	7.905	60.712	1.533	355	3.056	3.371	183	22,3	19,9	12,5	8,4	Public
Ιδιωτικά	395	23	23	16.888	2.742	4.419	756	201	477	302	22,3	13,6	12,2	14,6	Private
<b>1992/93</b>	<b>608</b>	<b>391</b>	<b>31</b>	<b>24.977</b>	<b>64.313</b>	<b>51.641</b>	<b>1.225</b>	<b>3.365</b>	<b>4.033</b>	<b>542</b>	<b>20,4</b>	<b>19,1</b>	<b>12,8</b>	<b>11,6</b>	<b>1992/93</b>
Δημόσια	218	367	8	8.082	61.340	1.855	384	3.149	3.546	233	21,0	19,5	12,8	8,0	Public
Ιδιωτικά	390	24	23	16.895	2.973	4.408	841	216	487	309	20,1	13,8	12,5	14,3	Private

(Συνεχίζεται-Cont'd)

ΣΥΝΟΠΤΙΚΟΣ ΠΙΝΑΚΑΣ VI(συνέχ.). ΣΧΟΛΕΙΑ, ΜΑΘΗΤΕΣ ΚΑΙ ΔΙΔΑΚΤΙΚΟ ΠΡΟΣΩΠΙΚΟ ΚΑΤΑ ΕΠΙΠΕΔΟ, 1970/71-2006/07  
 SUMMARY TABLE VI(cont'd). SCHOOLS, PUPILS AND TEACHING PERSONNEL BY LEVEL OF EDUCATION, 1970/71-2006/07

Σχολικό έτος	Σχολεία Schools			Μαθητές Pupils			Διδακτικό προσωπικό (ΠΠΑ) Teaching personnel (FTE)			Μαθητές/Δάσκαλο Pupil/teacher ratio			School year	
	Προσχολική & Προδημοσιική	Δημο- Μέση	Τριτο-βάθμια	Προσχολική & Προδημοσιική	Δημο- Μέση	Τριτο-βάθμια	Προσχολική & Προδημοσιική	Δημο- Μέση	Τριτο-βάθμια	Προσχολική & Προδημοσιική	Δημο- Μέση	Τριτο-βάθμια		
	Preschool & PrePrimary	Primary	Tertiary	Preschool & PrePrimary	Primary	Tertiary	Preschool & PrePrimary	Primary	Tertiary	Preschool & PrePrimary	Primary	Tertiary		
<b>1993/94</b>	<b>630</b>	<b>381</b>	<b>114</b>	<b>25.236</b>	<b>64.907</b>	<b>6.732</b>	<b>1.257</b>	<b>3.424</b>	<b>4.215</b>	<b>568</b>	<b>20,1</b>	<b>19,0</b>	<b>13,0</b>	<b>11,9</b>
Δημόσια	233	360	92	8.665	62.084	2.265	427	3.211	3.727	265	20,3	19,3	13,0	8,5
Ιδιωτικά	397	21	22	16.571	2.823	4.467	830	213	488	303	20,0	13,3	12,6	14,7
<b>1994/95</b>	<b>642</b>	<b>383</b>	<b>118</b>	<b>25.819</b>	<b>64.884</b>	<b>7.765</b>	<b>1.308</b>	<b>3.498</b>	<b>4.341</b>	<b>648</b>	<b>19,7</b>	<b>18,5</b>	<b>13,3</b>	<b>12,0</b>
Δημόσια	237	361	94	8.751	62.177	2.825	421	3.295	3.857	316	20,8	18,9	13,3	8,9
Ιδιωτικά	405	22	24	17.068	2.707	4.940	887	203	484	332	19,2	13,3	13,6	14,9
<b>1995/96</b>	<b>647</b>	<b>381</b>	<b>123</b>	<b>26.254</b>	<b>64.660</b>	<b>8.874</b>	<b>1.323</b>	<b>3.411</b>	<b>4.832</b>	<b>728</b>	<b>19,8</b>	<b>19,0</b>	<b>12,4</b>	<b>12,2</b>
Δημόσια	236	359	97	8.810	61.926	3.808	422	3.202	4.329	365	20,9	19,3	12,4	10,4
Ιδιωτικά	411	22	26	17.444	2.734	5.066	901	209	503	363	19,4	13,1	12,4	14,0
<b>1996/97</b>	<b>659</b>	<b>376</b>	<b>125</b>	<b>25.996</b>	<b>64.761</b>	<b>9.982</b>	<b>1.426</b>	<b>4.159</b>	<b>5.757</b>	<b>812</b>	<b>18,2</b>	<b>15,6</b>	<b>10,6</b>	<b>12,3</b>
Δημόσια	236	353	99	8.916	62.046	4.978	466	3.929	5.246	432	19,1	15,8	10,5	11,5
Ιδιωτικά	423	23	26	17.080	2.715	5.004	960	230	511	380	17,8	11,8	12,0	13,2
<b>1997/98</b>	<b>665</b>	<b>372</b>	<b>125</b>	<b>26.517</b>	<b>64.592</b>	<b>10.527</b>	<b>1.461</b>	<b>3.521</b>	<b>5.032</b>	<b>835</b>	<b>18,1</b>	<b>18,3</b>	<b>12,3</b>	<b>12,6</b>
Δημόσια	235	350	100	9.079	62.030	5.036	448	3.295	4.505	400	20,3	18,8	12,3	12,6
Ιδιωτικά	430	22	25	17.438	2.562	5.491	1.013	226	527	435	17,2	11,3	11,6	12,6
<b>1998/99</b>	<b>679</b>	<b>363</b>	<b>127</b>	<b>26.969</b>	<b>63.834</b>	<b>10.842</b>	<b>1.549</b>	<b>3.616</b>	<b>5.096</b>	<b>857</b>	<b>17,4</b>	<b>17,7</b>	<b>12,2</b>	<b>12,7</b>
Δημόσια	235	341	103	9.031	61.262	5.062	466	3.384	4.573	404	19,4	18,1	12,3	12,5
Ιδιωτικά	444	22	24	17.938	2.572	5.780	1.083	232	523	453	16,6	11,1	12,1	12,8
<b>1999/00</b>	<b>675</b>	<b>366</b>	<b>128</b>	<b>26.155</b>	<b>63.715</b>	<b>10.414</b>	<b>1.562</b>	<b>3.711</b>	<b>5.313</b>	<b>886</b>	<b>16,7</b>	<b>17,2</b>	<b>11,9</b>	<b>11,8</b>
Δημόσια	234	346	104	8.734	61.109	4.559	471	3.507	4.786	421	18,5	17,4	11,8	10,8
Ιδιωτικά	441	20	24	17.421	2.606	5.855	1.091	204	527	465	16,0	12,8	12,1	12,6

(Συνεχίζεται)

ΣΥΝΟΠΤΙΚΟΣ ΠΙΝΑΚΑΣ VI(συνέχ.). ΣΧΟΛΕΙΑ, ΜΑΘΗΤΕΣ ΚΑΙ ΔΙΔΑΚΤΙΚΟ ΠΡΟΣΩΠΙΚΟ ΚΑΤΑ ΕΠΙΠΕΔΟ, 1970/71-2006/07  
 SUMMARY TABLE VI(cont'd). SCHOOLS, PUPILS AND TEACHING PERSONNEL BY LEVEL OF EDUCATION, 1970/71-2006/07

Σχολικό έτος	Σχολεία Schools			Μαθητές Pupils			Διδακτικό προσωπικό (ΠΠΑ) Teaching personnel (FTE)			Μαθητές/Δάσκαλο Pupil/teacher ratio			School year	
	Προσχολική & Προδημοσιακή Preschool & PrePrimary	Δημο-Μέση Primary Secondary	Τριτο-βάθμια Tertiary	Προσχολική & Προδημοσιακή Preschool & PrePrimary	Δημο-Μέση Primary Secondary	Τριτο-βάθμια Tertiary	Προσχολική & Προδημοσιακή Preschool & PrePrimary	Δημο-Μέση Primary Secondary	Τριτο-βάθμια Tertiary	Προσχολική & Προδημοσιακή Preschool & PrePrimary	Δημο-Μέση Primary Secondary	Τριτο-βάθμια Tertiary		
<b>2000/01</b> Δημόσια <sup>(1)</sup> Ιδιωτικά	<b>642</b> 238 404	<b>367</b> 111 23	<b>32</b> 7 25	<b>26.455</b> 9.820 16.635	<b>63.387</b> 60.663 2.724	<b>11.934</b> 4.346 7.588	<b>1.591</b> 538 1.053	<b>3.756</b> 3.529 227	<b>5.542</b> 4.928 614	<b>1.077</b> 430 647	<b>16,6</b> 18,3 15,8	<b>16,9</b> 17,2 12,0	<b>11,1</b> 10,1 11,7	<b>2000/01</b> Public <sup>(1)</sup> Private
<b>2001/02</b> Δημόσια <sup>(1)</sup> Ιδιωτικά	<b>630</b> 239 391	<b>367</b> 111 26	<b>35</b> 8 27	<b>25.781</b> 10.022 15.759	<b>63.516</b> 60.241 3.275	<b>13.927</b> 5.169 8.758	<b>1.575</b> 582 993	<b>4.032</b> 3.769 263	<b>6.070</b> 5.395 675	<b>1.067</b> 465 602	<b>16,4</b> 17,2 15,9	<b>15,8</b> 16,0 12,5	<b>10,5</b> 10,5 10,5	<b>2001/02</b> Public <sup>(1)</sup> Private
<b>2002/03</b> Δημόσια <sup>(1)</sup> Ιδιωτικά	<b>638</b> 243 395	<b>368</b> 341 27	<b>35</b> 8 27	<b>25.298</b> 9.969 15.329	<b>62.868</b> 59.460 3.408	<b>18.272</b> 5.819 12.453	<b>1.687</b> 605 1.082	<b>4.121</b> 3.807 314	<b>6.398</b> 5.689 709	<b>1.245</b> 487 758	<b>15,0</b> 16,5 14,2	<b>15,3</b> 15,6 10,9	<b>10,1</b> 10,0 10,8	<b>2002/03</b> Public <sup>(1)</sup> Private
<b>2003/04</b> Δημόσια <sup>(1)</sup> Ιδιωτικά	<b>657</b> 252 405	<b>372</b> 344 28	<b>37</b> 8 29	<b>25.674</b> 10.083 15.591	<b>61.731</b> 58.279 3.452	<b>20.849</b> 6.180 14.669	<b>1.779</b> 633 1.146	<b>4.295</b> 3.992 303	<b>6.756</b> 5.953 803	<b>1.368</b> 515 853	<b>14,4</b> 15,9 13,6	<b>14,4</b> 14,6 11,4	<b>9,7</b> 9,6 10,3	<b>2003/04</b> Public <sup>(1)</sup> Private
<b>2004/05</b> Δημόσια <sup>(1)</sup> Ιδιωτικά	<b>679</b> 253 426	<b>370</b> 342 28	<b>37</b> 8 29	<b>27.028</b> 10.290 16.738	<b>61.247</b> 57.698 3.549	<b>20.078</b> 6.470 13.608	<b>1.914</b> 671 1.243	<b>4.301</b> 4.009 292	<b>6.814</b> 5.987 827	<b>1.294</b> 476 818	<b>14,1</b> 15,3 13,5	<b>14,2</b> 14,4 12,2	<b>9,6</b> 9,4 10,5	<b>2004/05</b> Public <sup>(1)</sup> Private
<b>2005/06</b> Δημόσια <sup>(1)</sup> Ιδιωτικά	<b>682</b> 254 428	<b>365</b> 338 27	<b>36</b> 7 29	<b>26.557</b> 10.301 16.256	<b>59.401</b> 55.879 3.522	<b>20.587</b> 6.875 13.712	<b>1.948</b> 675 1.273	<b>4.348</b> 4.054 294	<b>6.941</b> 6.084 857	<b>1.403</b> 470 933	<b>13,6</b> 15,3 12,8	<b>13,7</b> 13,8 12,0	<b>9,5</b> 9,3 10,6	<b>2005/06</b> Public <sup>(1)</sup> Private
<b>2006/07</b> Δημόσια <sup>(1)</sup> Ιδιωτικά	<b>681</b> 258 423	<b>368</b> 341 27	<b>38</b> 8 30	<b>26.508</b> 10.225 16.283	<b>57.492</b> 53.876 3.616	<b>22.227</b> 7.152 15.075	<b>1.991</b> 684 1.307	<b>4.442</b> 4.142 300	<b>7.151</b> 6.227 924	<b>1.519</b> 508 1.011	<b>13,3</b> 14,9 12,5	<b>12,9</b> 13,0 12,1	<b>9,2</b> 9,1 10,2	<b>2006/07</b> Public <sup>(1)</sup> Private

<sup>(1)</sup> Συμπεριλαμβάνει και τα Εσπερινά Γυμνάσια.

<sup>(1)</sup> Includes Evening Schools

**ΣΥΝΟΠΤΙΚΟΣ ΠΙΝΑΚΑΣ VII. ΣΧΟΛΕΙΑ, ΜΑΘΗΤΕΣ ΚΑΙ ΔΙΔΑΚΤΙΚΟ ΠΡΟΣΩΠΙΚΟ ΣΤΙΣ ΤΟΥΡΚΟΚΡΑΤΟΥΜΕΝΕΣ ΠΕΡΙΟΧΕΣ**

**SUMMARY TABLE VII. SCHOOLS, PUPILS AND TEACHING PERSONNEL IN THE TURKISH OCCUPIED AREAS**

Σχολικό έτος School year	Σχολεία Schools	Μαθητές Pupils			Δάσκαλοι Teachers
		Αγόρια Boys	Κορίτσια Girls	Σύνολο Total	
1974/75	13	529	486	1.015	55
1975/76	7	407	412	819	31
1976/77	5	245	264	509	19
1977/78	4	153	180	333	13
1978/79	4	123	145	268	12
1979/80	4	108	124	232	12
1980/81	4	83	94	177	11
1981/82	4	74	79	153	9
1982/83	4	61	58	119	7
1983/84	4	62	51	113	6
1984/85	4	50	47	97	7
1985/86	4	40	42	82	7
1986/87	4	37	35	72	6
1987/88	4	31	32	63	7
1988/89	4	32	30	62	6
1989/90	4	26	23	49	6
1990/91	3	25	24	49	5
1991/92	3	22	21	43	5
1992/93	3	21	19	40	4
1993/94	3	21	19	40	4
1994/95	3	20	19	39	4
1995/96	3	20	18	38	4
1996/97	3	21	15	36	3
1997/98	2	17	18	35	4
1998/99	2	12	17	29	4
1999/00	1	13	17	30	3
2000/01	1	13	17	30	3
2001/02 <sup>(1)</sup>	1	13	15	28	3
2002/03 <sup>(1)</sup>	1	11	10	21	3
2003/04 <sup>(1)</sup>	1	6	3	9	2
2004/05					
Προδημ.-Pre-prim. <sup>(2)</sup>	1	3	3	6	2
Δημοτική-Primary <sup>(2)</sup>	1	7	2	9	2
Μέση-Secondary <sup>(3)</sup>	1	5	5	10	9 <sup>(4)</sup>
2005/06					
Προδημ.-Pre-prim. <sup>(2)</sup>	1	7	8	15	2
Δημοτική-Primary <sup>(2)</sup>	1	10	3	13	2
Μέση-Secondary <sup>(3)</sup>	1	15	19	34	23 <sup>(4)</sup>
2006/07					
Προδημ.-Pre-prim. <sup>(2)</sup>	1	7	6	13	1
Δημοτική-Primary <sup>(2)</sup>	1	10	5	15	3
Μέση-Secondary <sup>(3)</sup>	1	12	15	27	20 <sup>(4)</sup>

<sup>(1)</sup> Συμπεριλαμβάνει μαθητές προδημοτικής εκπαίδευσης/ Includes pupils of pre-primary education.

<sup>(2)</sup> Η προδημοτική και η δημοτική εκπαίδευση συστεγάζονται/Pre-primary and primary education operate in the same school.

<sup>(3)</sup> Η μέση εκπαίδευση άρχισε τη λειτουργία της το 2004/05 σε ξεχωριστό σχολείο/Secondary education began its operation in 2004/05 as a separate school.

<sup>(4)</sup> Το διδακτικό προσωπικό απασχολείται με μερική απασχόληση/The teaching personnel is on a part-time basis.



**ΣΥΝΟΠΤΙΚΟΣ ΠΙΝΑΚΑΣ VIII. ΑΠΟΦΟΙΤΟΙ ΔΗΜΟΤΙΚΗΣ ΚΑΙ ΜΕΣΗΣ ΕΚΠΑΙΔΕΥΣΗΣ, 1970/71-2005/06**  
**SUMMARY TABLE VIII. PRIMARY AND SECONDARY SCHOOL LEAVERS, 1970/71-2005/06**

Σχολικό έτος School year	Δημοτική Primary			Μέση Secondary		
	Αγόρια Boys	Κορίτσια Girls	Σύνολο Total	Αγόρια Boys	Κορίτσια Girls	Σύνολο Total
1970/71	6.046	5.826	11.872	2.555	2.128	4.683
1971/72	5.938	5.498	11.436	3.050	2.455	5.505
1972/73	5.537	5.279	10.816	3.170	2.703	5.873
1973/74	5.554	5.251	10.805	3.191	2.943	6.134
1974/75	5.133	4.803	9.936	2.999	2.502	5.501
1975/76	5.106	4.656	9.762	3.415	3.310	6.725
1976/77	4.519	4.192	8.711	3.645	3.506	7.151
1977/78	4.808	4.436	9.244	3.633	3.624	7.257
1978/79	5.090	4.752	9.842	3.808	3.510	7.318
1979/80	4.342	4.154	8.496	3.651	3.432	7.083
1980/81	5.129	4.947	10.076	3.456	3.372	6.828
1981/82	4.350	4.257	8.607	3.565	3.459	7.024
1982/83	4.396	4.162	8.558	3.150	2.912	6.062
1983/84	4.233	4.094	8.327	3.492	3.407	6.899
1984/85	3.247	3.090	6.337	3.485	3.558	7.043
1985/86	3.446	3.297	6.743	3.311	3.336	6.647
1986/87	3.840	3.674	7.514	3.782	4.029	7.811
1987/88	4.539	4.162	8.701	3.282	3.450	6.732
1988/89	4.599	4.170	8.769	3.409	3.529	6.938
1989/90	4.702	4.451	9.153	3.220	3.317	6.537
1990/91	5.110	4.882	9.992	2.467	2.665	5.132
1991/92	5.370	4.915	10.285	2.729	2.747	5.476
1992/93	5.265	4.799	10.064	2.718	3.112	5.830
1993/94	5.720	5.350	11.070	3.371	3.577	6.948
1994/95	5.625	5.364	10.989	3.411	3.653	7.064
1995/96	5.671	5.157	10.828	3.440	3.963	7.403
1996/97	5.562	5.137	10.699	3.793	4.366	8.159
1997/98	5.536	5.218	10.754	4.032	4.449	8.481
1998/99	5.535	5.243	10.778	4.012	4.458	8.470
1999/00	5.557	5.184	10.741	4.307	4.862	9.169
2000/01	5.554	5.108	10.662	4.631	5.041	9.672
2001/02	5.567	5.532	11.099	4.719	4.907	9.626
2002/03	5.634	5.304	10.938	4.725	4.871	9.596
2003/04	5.134	4.987	10.121	4.767	4.997	9.764
2004/05	5.665	5.337	11.002	4.961	5.110	10.071
2005/06	5.550	5.321	10.871	4.960	5.122	10.082

**ΣΥΝΟΠΤΙΚΟΣ ΠΙΝΑΚΑΣ ΙΧ. ΠΟΣΟΣΤΟ ΑΠΟΦΟΙΤΩΝ ΜΕΣΗΣ ΕΚΠΑΙΔΕΥΣΗΣ ΠΟΥ ΣΥΝΕΧΙΖΟΥΝ ΤΙΣ ΣΠΟΥΔΕΣ ΤΟΥΣ ΠΕΡΑΝ ΤΗΣ ΜΕΣΗΣ ΕΚΠΑΙΔΕΥΣΗΣ ΣΤΗΝ ΚΥΠΡΟ ΚΑΙ ΣΤΟ ΕΞΩΤΕΡΙΚΟ, 1991/92-2006/07**

**SUMMARY TABLE IX. PERCENTAGE OF GRADUATES OF UPPER SECONDARY LEVEL WHO PURSUE FURTHER STUDIES IN CYPRUS AND ABROAD, 1991/92-2006/07**

Ακαδημαϊκό έτος Academic year	Φύλο	Στην Κύπρο και στο εξωτερικό			%
		In Cyprus and abroad	In Cyprus	Abroad	
1991/92	<b>Σύνολο</b>	<b>58</b>	<b>34</b>	<b>24</b>	<b>Total</b>
	Άντρες	..	..	..	Men
1992/93	Γυναίκες	..	..	..	Women
	<b>Σύνολο</b>	<b>58</b>	<b>33</b>	<b>25</b>	<b>Total</b>
1993/94	Άντρες	..	..	..	Men
	Γυναίκες	..	..	..	Women
1994/95	<b>Σύνολο</b>	<b>62</b>	<b>36</b>	<b>26</b>	<b>Total</b>
	Άντρες	..	..	..	Men
1995/96	Γυναίκες	..	..	..	Women
	<b>Σύνολο</b>	<b>60</b>	<b>34</b>	<b>26</b>	<b>Total</b>
1996/97	Άντρες	..	..	..	Men
	Γυναίκες	..	..	..	Women
1997/98	<b>Σύνολο</b>	<b>57</b>	<b>34</b>	<b>23</b>	<b>Total</b>
	Άντρες	..	..	..	Men
1998/99	Γυναίκες	..	..	..	Women
	<b>Σύνολο</b>	<b>63</b>	<b>36</b>	<b>27</b>	<b>Total</b>
1999/00	Άντρες	..	..	..	Men
	Γυναίκες	..	..	..	Women
2000/01	<b>Σύνολο</b>	<b>64</b>	<b>35</b>	<b>29</b>	<b>Total</b>
	Άντρες	..	..	..	Men
2001/02	Γυναίκες	..	..	..	Women
	<b>Σύνολο</b>	<b>62</b>	<b>33</b>	<b>29</b>	<b>Total</b>
2002/03	Άντρες	57	28	29	Men
	Γυναίκες	66	37	29	Women
2003/04	<b>Σύνολο</b>	<b>69</b>	<b>28</b>	<b>41</b>	<b>Total</b>
	Άντρες	62	24	38	Men
2004/05	Γυναίκες	75	31	44	Women
	<b>Σύνολο</b>	<b>65</b>	<b>32</b>	<b>33</b>	<b>Total</b>
2005/06	Άντρες	57	28	29	Men
	Γυναίκες	72	36	36	Women
2006/07	<b>Σύνολο</b>	<b>63</b>	<b>24</b>	<b>39</b>	<b>Total</b>
	Άντρες	55	19	36	Men
2007/08	Γυναίκες	70	29	41	Women
	<b>Σύνολο</b>	<b>69</b>	<b>28</b>	<b>41</b>	<b>Total</b>
2008/09	Άντρες	62	22	40	Men
	Γυναίκες	76	35	41	Women
2009/10	<b>Σύνολο</b>	<b>66</b>	<b>22</b>	<b>44</b>	<b>Total</b>
	Άντρες	58	16	42	Men
2010/11	Γυναίκες	74	28	46	Women
	<b>Σύνολο</b>	<b>75</b>	<b>28</b>	<b>47</b>	<b>Total</b>
2011/12	Άντρες	67	22	45	Men
	Γυναίκες	82	32	50	Women
2012/13	<b>Σύνολο</b>	<b>81</b>	<b>31</b>	<b>50</b>	<b>Total</b>
	Άντρες	75	27	48	Men
2013/14	Γυναίκες	87	36	51	Women
	<b>Σύνολο</b>	<b>82</b>	<b>37</b>	<b>45</b>	<b>Total</b>
2014/15	Άντρες	76	30	46	Men
	Γυναίκες	88	43	45	Women

.. = μη διαθέσιμο

.. = not available

ΣΥΝΟΠΤΙΚΟΣ ΠΙΝΑΚΑΣ X. ΑΡΙΘΜΟΣ ΦΟΙΤΗΤΩΝ ΤΡΙΤΟΒΑΘΜΙΑΣ ΕΚΠΑΙΔΕΥΣΗΣ ΣΤΗΝ ΚΥΠΡΟ ΚΑΙ ΣΤΟ ΕΞΩΤΕΡΙΚΟ, 1985/86-2006/07

SUMMARY TABLE X. NUMBER OF STUDENTS IN TERTIARY EDUCATION IN CYPRUS AND ABROAD, 1985/86-2006/07

Ακαδημαϊκό έτος και φύλο	Φοιτητές στην Κύπρο Students in Cyprus			Κύπριοι φοιτητές στο εξωτερικό Cypriot students abroad	Σύνολο φοιτητών στην Κύπρο και στο εξωτερικό Total Cypriot students in Cyprus and abroad	Σύνολο φοιτητών στην Κύπρο και στο εξωτερικό Total students in Cyprus and abroad	Academic year and sex
	Σύνολο Total	Κύπριοι φοιτητές Cypriot students	Ξένοι φοιτητές Foreign students				
<b>1985/86</b> <b>Σύνολο</b>	<b>3.134</b>	<b>2.590</b>	<b>544</b>	<b>10.312</b>	<b>12.902</b>	<b>13.446</b>	<b>1985/86 Total</b>
Άντρες	1.627	1.186	441	6.319	7.505	7.946	Men
Γυναίκες	1.507	1.404	103	3.993	5.397	5.500	Women
<b>1986/87</b> <b>Σύνολο</b>	<b>3.419</b>	<b>2.821</b>	<b>598</b>	<b>10.156</b>	<b>12.977</b>	<b>13.575</b>	<b>1986/87 Total</b>
Άντρες	1.807	1.347	460	6.173	7.520	7.980	Men
Γυναίκες	1.612	1.474	138	3.983	5.457	5.595	Women
<b>1987/88</b> <b>Σύνολο</b>	<b>4.247</b>	<b>3.488</b>	<b>759</b>	<b>9.741</b>	<b>13.229</b>	<b>13.988</b>	<b>1987/88 Total</b>
Άντρες	2.151	1.598	553	5.899	7.497	8.050	Men
Γυναίκες	2.096	1.890	206	3.842	5.732	5.938	Women
<b>1988/89</b> <b>Σύνολο</b>	<b>5.066</b>	<b>4.207</b>	<b>859</b>	<b>9.410</b>	<b>13.617</b>	<b>14.476</b>	<b>1988/89 Total</b>
Άντρες	2.407	1.774	633	5.714	7.488	8.121	Men
Γυναίκες	2.659	2.433	226	3.696	6.129	6.355	Women
<b>1989/90</b> <b>Σύνολο</b>	<b>5.852</b>	<b>5.092</b>	<b>760</b>	<b>8.937</b>	<b>14.029</b>	<b>14.789</b>	<b>1989/90 Total</b>
Άντρες	2.654	2.034	620	5.492	7.526	8.146	Men
Γυναίκες	3.198	3.058	140	3.445	6.503	6.643	Women
<b>1990/91</b> <b>Σύνολο</b>	<b>6.554</b>	<b>5.370</b>	<b>1.184</b>	<b>9.028</b>	<b>14.398</b>	<b>15.582</b>	<b>1990/91 Total</b>
Άντρες	3.177	2.251	926	5.393	7.644	8.570	Men
Γυναίκες	3.377	3.119	258	3.635	6.754	7.012	Women
<b>1991/92</b> <b>Σύνολο</b>	<b>5.952</b>	<b>4.955</b>	<b>997</b>	<b>9.388</b>	<b>14.343</b>	<b>15.340</b>	<b>1991/92 Total</b>
Άντρες	3.014	2.211	803	5.559	7.770	8.573	Men
Γυναίκες	2.938	2.744	194	3.829	6.573	6.767	Women
<b>1992/93</b> <b>Σύνολο</b>	<b>6.263</b>	<b>4.962</b>	<b>1.301</b>	<b>9.066</b>	<b>14.028</b>	<b>15.329</b>	<b>1992/93 Total</b>
Άντρες	3.175	2.113	1.062	5.323	7.436	8.498	Men
Γυναίκες	3.088	2.849	239	3.743	6.592	6.831	Women
<b>1993/94</b> <b>Σύνολο</b>	<b>6.732</b>	<b>5.455</b>	<b>1.277</b>	<b>8.866</b>	<b>14.321</b>	<b>15.598</b>	<b>1993/94 Total</b>
Άντρες	3.128	2.149	979	5.061	7.210	8.189	Men
Γυναίκες	3.604	3.306	298	3.805	7.111	7.409	Women
<b>1994/95</b> <b>Σύνολο</b>	<b>7.765</b>	<b>6.331</b>	<b>1.434</b>	<b>9.067</b>	<b>15.398</b>	<b>16.832</b>	<b>1994/95 Total</b>
Άντρες	3.392	2.360	1.032	5.109	7.469	8.501	Men
Γυναίκες	4.373	3.971	402	3.958	7.929	8.331	Women
<b>1995/96</b> <b>Σύνολο</b>	<b>8.874</b>	<b>7.363</b>	<b>1.511</b>	<b>9.213</b>	<b>16.576</b>	<b>18.087</b>	<b>1995/96 Total</b>
Άντρες	3.617	2.572	1.045	5.127	7.699	8.744	Men
Γυναίκες	5.257	4.791	466	4.086	8.877	9.343	Women
<b>1996/97</b> <b>Σύνολο</b>	<b>9.982</b>	<b>8.307</b>	<b>1.675</b>	<b>9.813</b>	<b>18.120</b>	<b>19.795</b>	<b>1996/97 Total</b>
Άντρες	4.423	3.342	1.081	5.238	8.580	9.661	Men
Γυναίκες	5.559	4.965	594	4.575	9.540	10.134	Women

(Συνεχίζεται-Cont'd)

ΣΥΝΟΠΤΙΚΟΣ ΠΙΝΑΚΑΣ Χ(συνέχ.). ΑΡΙΘΜΟΣ ΦΟΙΤΗΤΩΝ ΤΡΙΤΟΒΑΘΜΙΑΣ ΕΚΠΑΙΔΕΥΣΗΣ ΣΤΗΝ  
ΚΥΠΡΟ ΚΑΙ ΣΤΟ ΕΞΩΤΕΡΙΚΟ, 1985/86-2006/07  
SUMMARY TABLE X(cont'd). NUMBER OF STUDENTS IN TERTIARY EDUCATION IN  
CYPRUS AND ABROAD, 1985/86-2006/07

Ακαδημαϊκό έτος και φύλο	Φοιτητές στην Κύπρο Students in Cyprus			Κύπριοι φοιτητές στο εξωτερικό  Cypriot students abroad	Σύνολο <i>Κυπρίων</i> φοιτητών στην Κύπρο και στο εξωτερικό Total <i>Cypriot</i> students in Cyprus and abroad	Σύνολο φοιτητών στην Κύπρο και στο εξωτερικό Total students in Cyprus and abroad	Academic year and sex
	Σύνολο Total	Κύπριοι φοιτητές Cypriot students	Ξένοι φοιτητές Foreign students				
<b>1997/98</b> <b>Σύνολο</b>	<b>10.527</b>	<b>8.786</b>	<b>1.741</b>	<b>10.815</b>	<b>19.601</b>	<b>21.342</b>	<b>1997/98 Total</b>
Αντρες	4.619	3.550	1.069	5.472	9.022	10.091	Men
Γυναίκες	5.908	5.236	672	5.343	10.579	11.251	Women
<b>1998/99</b> <b>Σύνολο</b>	<b>10.842</b>	<b>8.982</b>	<b>1.860</b>	<b>12.488</b>	<b>21.470</b>	<b>23.330</b>	<b>1998/99 Total</b>
Αντρες	4.767	3.641	1.126	6.183	9.824	10.950	Men
Γυναίκες	6.075	5.341	734	6.305	11.646	12.380	Women
<b>1999/00</b> <b>Σύνολο</b>	<b>10.414</b>	<b>8.389</b>	<b>2.025</b>	<b>12.147</b>	<b>20.536</b>	<b>22.561</b>	<b>1999/00 Total</b>
Αντρες	4.469	3.227	1.242	5.694	8.921	10.163	Men
Γυναίκες	5.945	5.162	783	6.453	11.615	12.398	Women
<b>2000/01</b> <b>Σύνολο</b>	<b>11.934</b>	<b>9.462</b>	<b>2.472</b>	<b>13.650</b>	<b>23.112</b>	<b>25.584</b>	<b>2000/01 Total</b>
Αντρες	5.011	3.512	1.499	6.192	9.704	11.203	Men
Γυναίκες	6.923	5.950	973	7.458	13.408	14.381	Women
<b>2001/02</b> <b>Σύνολο</b>	<b>13.894</b>	<b>10.836</b>	<b>3.058</b>	<b>14.882</b>	<b>25.718</b>	<b>28.776</b>	<b>2001/02 Total</b>
Αντρες	6.280	4.356	1.924	6.683	11.039	12.963	Men
Γυναίκες	7.614	6.480	1.134	8.199	14.679	15.813	Women
<b>2002/03</b> <b>Σύνολο</b>	<b>18.272</b>	<b>12.990</b>	<b>5.282</b>	<b>16.374</b>	<b>29.364</b>	<b>34.646</b>	<b>2002/03 Total</b>
Αντρες	9.228	5.142	4.086	7.536	12.678	16.764	Men
Γυναίκες	9.044	7.848	1.196	8.838	16.686	17.882	Women
<b>2003/04</b> <b>Σύνολο</b>	<b>20.849</b>	<b>14.170</b>	<b>6.679</b>	<b>17.631</b>	<b>31.801</b>	<b>38.480</b>	<b>2003/04 Total</b>
Αντρες	10.859	5.641	5.218	8.210	13.851	19.069	Men
Γυναίκες	9.990	8.529	1.461	9.421	17.950	19.411	Women
<b>2004/05</b> <b>Σύνολο</b>	<b>20.078</b>	<b>15.177</b>	<b>4.901</b>	<b>19.400</b>	<b>34.577</b>	<b>39.478</b>	<b>2004/05 Total</b>
Αντρες	9.636	6.280	3.356	9.104	15.384	18.740	Men
Γυναίκες	10.442	8.897	1.545	10.296	19.193	20.738	Women
<b>2005/06</b> <b>Σύνολο</b>	<b>20.587</b>	<b>14.957</b>	<b>5.630</b>	<b>20.969</b>	<b>35.926</b>	<b>41.556</b>	<b>2005/06 Total</b>
Αντρες	10.116	5.936	4.180	9.841	15.777	19.957	Men
Γυναίκες	10.471	9.021	1.450	11.128	20.149	21.599	Women
<b>2006/07</b> <b>Σύνολο</b>	<b>22.227</b>	<b>16.266</b>	<b>5.961</b>	<b>21.188</b>	<b>37.454</b>	<b>43.415</b>	<b>2006/07 Total</b>
Αντρες	11.090	6.650	4.440	9.964	16.614	21.054	Men
Γυναίκες	11.137	9.616	1.521	11.224	20.840	22.361	Women

**ΣΥΝΟΠΤΙΚΟΣ ΠΙΝΑΚΑΣ ΧΙ. ΣΠΟΥΔΑΣΤΕΣ ΤΡΙΤΟΒΑΘΜΙΑΣ ΕΚΠΑΙΔΕΥΣΗΣ ΑΝΑ 100.000 ΚΑΤΟΙΚΟΥΣ 1970-2006**

**SUMMARY TABLE XI. TERTIARY STUDENTS PER 100.000 INHABITANTS, 1970-2006**

Έτος Year	Άντρες-Men			Γυναίκες-Women			Σύνολο-Total		
	Στην Κύπρο Local	Στο εξωτερικό Abroad	Σύνολο Total	Στην Κύπρο Local	Στο εξωτερικό Abroad	Σύνολο Total	Στην Κύπρο Local	Στο εξωτερικό Abroad	Σύνολο Total
1970	221	2.814	<b>3.035</b>	142	882	<b>1.024</b>	181	1.834	<b>2.015</b>
1975	169	2.945	<b>3.114</b>	139	1.781	<b>1.920</b>	154	2.362	<b>2.516</b>
1980	446	2.912	<b>3.358</b>	312	1.743	<b>2.055</b>	379	2.323	<b>2.702</b>
1981	476	2.780	<b>3.256</b>	288	1.725	<b>2.013</b>	381	2.249	<b>2.630</b>
1982	390	2.683	<b>3.073</b>	298	1.517	<b>1.815</b>	344	2.097	<b>2.441</b>
1984	535	2.299	<b>2.834</b>	424	1.477	<b>1.901</b>	479	1.886	<b>2.365</b>
1985	600	2.329	<b>2.929</b>	551	1.461	<b>2.012</b>	575	1.894	<b>2.469</b>
1986	658	2.249	<b>2.907</b>	583	1.441	<b>2.024</b>	621	1.843	<b>2.464</b>
1987	775	2.126	<b>2.901</b>	751	1.377	<b>2.128</b>	763	1.750	<b>2.513</b>
1988	858	2.036	<b>2.894</b>	943	1.310	<b>2.253</b>	900	1.672	<b>2.572</b>
1989	929	1.923	<b>2.852</b>	1.114	1.200	<b>2.314</b>	1.022	1.560	<b>2.582</b>
1990	1.086	1.844	<b>2.930</b>	1.146	1.234	<b>2.380</b>	1.116	1.538	<b>2.654</b>
1991	1.004	1.851	<b>2.855</b>	970	1.265	<b>2.235</b>	987	1.557	<b>2.544</b>
1992	1.029	1.725	<b>2.754</b>	994	1.205	<b>2.199</b>	1.011	1.464	<b>2.475</b>
1993	995	1.609	<b>2.604</b>	1.132	1.195	<b>2.327</b>	1.064	1.401	<b>2.464</b>
1994	1.060	1.597	<b>2.657</b>	1.344	1.216	<b>2.560</b>	1.203	1.405	<b>2.608</b>
1995	1.114	1.578	<b>2.692</b>	1.586	1.232	<b>2.818</b>	1.352	1.404	<b>2.756</b>
1996	1.344	1.591	<b>2.935</b>	1.649	1.357	<b>3.006</b>	1.498	1.473	<b>2.971</b>
1997	1.387	1.643	<b>3.030</b>	1.727	1.561	<b>3.288</b>	1.559	1.602	<b>3.161</b>
1998	1.417	1.838	<b>3.256</b>	1.753	1.819	<b>3.572</b>	1.588	1.829	<b>3.417</b>
1999	1.316	1.676	<b>2.992</b>	1.694	1.839	<b>3.534</b>	1.508	1.759	<b>3.267</b>
2000	1.462	1.805	<b>3.267</b>	1.951	2.104	<b>4.055</b>	1.711	1.957	<b>3.668</b>
2001	1.817	1.931	<b>3.748</b>	2.125	2.282	<b>4.407</b>	1.974	2.109	<b>4.083</b>
2002	2.632	2.149	<b>4.781</b>	2.481	2.425	<b>4.906</b>	2.555	2.290	<b>4.845</b>
2003	3.023	2.285	<b>5.308</b>	2.692	2.539	<b>5.231</b>	2.855	2.414	<b>5.269</b>
2004	2.610	2.466	<b>5.076</b>	2.748	2.710	<b>5.458</b>	2.680	2.590	<b>5.270</b>
2005	2.677	2.605	<b>5.282</b>	2.695	2.864	<b>5.559</b>	2.686	2.736	<b>5.422</b>
2006	2.893	2.599	<b>5.492</b>	2.817	2.839	<b>5.656</b>	2.854	2.721	<b>5.575</b>

Σημείωση: Τα στοιχεία από το 1993 μέχρι το 1999 αναθεωρήθηκαν με βάση τα αποτελέσματα της Απογραφής Πληθυσμού το 2001.

Note: Data from 1993 to 1999 were revised on the basis of the 2001 Census of Population.

**ΣΥΝΟΠΤΙΚΟΣ ΠΙΝΑΚΑΣ XII. ΑΝΩΤΑΤΟ ΜΟΡΦΩΤΙΚΟ ΕΠΙΠΕΔΟ ΓΙΑ ΑΤΟΜΑ ΗΛΙΚΙΑΣ 20 ΕΤΩΝ ΚΑΙ ΑΝΩ**

**SUMMARY TABLE XII. HIGHEST EDUCATIONAL ATTAINMENT FOR PERSONS 20 YEARS OF AGE AND OVER**

**(α) Για τις χρονιές 1946-1991**

**(α) For the years 1946-1991**

Έτος Year	Φύλο	Μη φοιτήσαντες σε σχολεία Never attended school	Δημοτικό σχολείο <sup>(1)</sup> Primary school <sup>(1)</sup>	Μέση (Γενική και Τεχνική) Secondary (General and Technical)	Τριτοβάθμια Tertiary	Σύνολο Total	%
							Sex
1946	<b>Σύνολο</b>	<b>41</b>	<b>51</b>	<b>7</b>	<b>1</b>	<b>100</b>	<b>Total</b>
	Άντρες	23	65	11	1	100	Men
	Γυναίκες	59	36	5	0	100	Women
1960	<b>Σύνολο</b>	<b>25</b>	<b>59</b>	<b>15</b>	<b>1</b>	<b>100</b>	<b>Total</b>
	Άνδρες	12	65	21	2	100	Men
	Γυναίκες	36	52	11	1	100	Women
1976	<b>Σύνολο</b>	<b>13</b>	<b>53</b>	<b>25</b>	<b>9</b>	<b>100</b>	<b>Total</b>
	Άνδρες	6	53	30	11	100	Men
	Γυναίκες	21	53	20	6	100	Women
1980	<b>Σύνολο</b>	<b>8</b>	<b>55</b>	<b>29</b>	<b>8</b>	<b>100</b>	<b>Total</b>
	Άντρες	3	53	34	10	100	Men
	Γυναίκες	14	55	25	6	100	Women
1984	<b>Σύνολο</b>	<b>8</b>	<b>45</b>	<b>34</b>	<b>13</b>	<b>100</b>	<b>Total</b>
	Άντρες	3	42	38	17	100	Men
	Γυναίκες	13	47	31	9	100	Women
1987	<b>Σύνολο</b>	<b>6</b>	<b>46</b>	<b>34</b>	<b>14</b>	<b>100</b>	<b>Total</b>
	Άντρες	2	44	38	16	100	Men
	Γυναίκες	10	48	30	12	100	Women
1989	<b>Σύνολο</b>	<b>6</b>	<b>45</b>	<b>35</b>	<b>14</b>	<b>100</b>	<b>Total</b>
	Άντρες	2	44	38	16	100	Men
	Γυναίκες	9	47	32	12	100	Women
1991	<b>Σύνολο</b>	<b>6</b>	<b>39</b>	<b>40</b>	<b>15</b>	<b>100</b>	<b>Total</b>
	Άντρες	2	36	45	17	100	Men
	Γυναίκες	10	41	36	13	100	Women

(Συνεχίζεται-Cont'd)

ΣΥΝΟΠΤΙΚΟΣ ΠΙΝΑΚΑΣ XII(συνέχ.). ΑΝΩΤΑΤΟ ΜΟΡΦΩΤΙΚΟ ΕΠΙΠΕΔΟ ΓΙΑ ΑΤΟΜΑ ΗΛΙΚΙΑΣ 20 ΕΤΩΝ ΚΑΙ ΑΝΩ

SUMMARY TABLE XII(cont 'd). HIGHEST EDUCATIONAL ATTAINMENT FOR PERSONS 20 YEARS OF AGE AND OVER

(β) Για τις χρονιές 1992-2007

(b) For the years 1992-2007

Έτος Year	Φύλο	Δε φοίτησαν/τελείωσαν το Δημοτικό Not attended/completed Primary	Δημοτικό σχολείο <sup>(2)</sup> Primary school <sup>(2)</sup>	Μέση (Γενική και Τεχνική) Secondary (General and Technical)	Τριτοβάθμια Tertiary	Σύνολο Total	%
							Sex
1992	<b>Σύνολο</b>	<b>16</b>	<b>28</b>	<b>38</b>	<b>18</b>	<b>100</b>	<b>Total</b>
	Άντρες	10	29	42	19	100	Men
	Γυναίκες	21	29	34	16	100	Women
1997	<b>Σύνολο</b>	<b>15</b>	<b>28</b>	<b>40</b>	<b>17</b>	<b>100</b>	<b>Total</b>
	Άντρες	10	29	44	17	100	Men
	Γυναίκες	19	28	37	16	100	Women
2001	<b>Σύνολο</b>	<b>9</b>	<b>23</b>	<b>43</b>	<b>25</b>	<b>100</b>	<b>Total</b>
	Άντρες	6	22	47	25	100	Men
	Γυναίκες	13	23	40	24	100	Women
2003	<b>Σύνολο</b>	<b>12</b>	<b>20</b>	<b>43</b>	<b>25</b>	<b>100</b>	<b>Total</b>
	Άντρες	7	21	45	27	100	Men
	Γυναίκες	15	20	42	23	100	Women
2004	<b>Σύνολο</b>	<b>10</b>	<b>20</b>	<b>45</b>	<b>25</b>	<b>100</b>	<b>Total</b>
	Άντρες	6	21	47	26	100	Men
	Γυναίκες	13	20	43	24	100	Women
2005	<b>Σύνολο</b>	<b>7</b>	<b>21</b>	<b>47</b>	<b>25</b>	<b>100</b>	<b>Total</b>
	Άντρες	5	21	49	25	100	Men
	Γυναίκες	10	21	44	25	100	Women
2006	<b>Σύνολο</b>	<b>7</b>	<b>19</b>	<b>47</b>	<b>27</b>	<b>100</b>	<b>Total</b>
	Άντρες	4	20	50	26	100	Men
	Γυναίκες	10	19	44	27	100	Women
2007	<b>Σύνολο</b>	<b>7</b>	<b>18</b>	<b>47</b>	<b>28</b>	<b>100</b>	<b>Total</b>
	Άντρες	4	18	50	28	100	Men
	Γυναίκες	9	18	44	29	100	Women

<sup>(1)</sup> Συμπεριλαμβάνει επίσης αυτούς που φοίτησαν στο δημοτικό αλλά δεν το τελείωσαν.

<sup>(1)</sup> Includes also those that have attended primary schools but have not completed it.

<sup>(2)</sup> Συμπεριλαμβάνει μόνο αυτούς που έχουν σαν ανώτατο μορφωτικό επίπεδο το δημοτικό (συμπληρωμένο).

<sup>(2)</sup> Includes only those that have as their highest educational attainment the primary level (completed)

ΣΥΝΟΠΤΙΚΟΣ ΠΙΝΑΚΑΣ XIII. ΣΥΜΜΕΤΟΧΗ ΤΟΥ ΠΛΗΘΥΣΜΟΥ ΗΛΙΚΙΑΣ 25-64 ΧΡΟΝΩΝ ΣΕ ΔΡΑΣΤΗΡΙΟΤΗΤΕΣ ΜΑΘΗΣΗΣ ΚΑΤΑ ΤΗ ΔΙΑΡΚΕΙΑ ΤΩΝ ΤΕΛΕΥΤΑΙΩΝ 12 ΜΗΝΩΝ, 2006

XIII. PARTICIPATION OF THE POPULATION AGED 25-64 IN LEARNING ACTIVITIES DURING THE LAST 12 MONTHS, 2006

Ομάδα ηλικίας, μορφωτικό επίπεδο, κατάσταση απασχόλησης, επαρχία, αστική/αγροτική περιοχή	Συμμετοχή στην Κανονική ή Μη-Κανονική εκπαίδευση (Δείκτης Δια Βίου Μάθησης) Participation in Formal or Non-Formal Education (Life-long Learning Indicator)		Συμμετοχή στην Κανονική Εκπαίδευση Participation in Formal Education		Συμμετοχή στη Μη-Κανονική Εκπαίδευση Participation in Non-Formal Education		Συμμετοχή στην Άτυπη Μάθηση Participation in Informal Learning Activities		Age group, educational attainment, labour status, district, urban/rural area
	Άντρες Men	Γυναίκες Women	Σύνολο Total	Άντρες Men	Γυναίκες Women	Σύνολο Total	Άντρες Men	Γυναίκες Women	
<b>Ομάδα ηλικίας</b>									<b>Age group</b>
25-34 χρονών	49,5	57,0	53,2	10,0	5,6	7,8	45,1	54,9	25-34 years
35-49 "	47,8	39,1	43,3	2,0	0,8	1,4	47,5	38,7	35-49 "
50-64 "	30,6	19,9	25,2	0,1	0,3	0,2	30,5	19,8	50-64 "
Σύνολο	43,0	38,2	40,6	3,8	2,0	2,9	41,6	37,5	Total
<b>Μορφωτικό επίπεδο</b>									<b>Educational Attainment</b>
Γυμνάσιο ή κατώτερο	19,6	12,7	16,2	0,0	0,0	0,0	19,6	12,7	Lower Secondary or below
Λύκειο/Τεχνική	42,3	36,6	39,5	1,0	1,1	1,0	41,7	36,0	Upper Secondary
Τριτοβάθμια	66,2	63,3	64,7	11,1	4,9	7,8	62,4	61,6	Tertiary
Σύνολο	43,0	38,2	40,6	3,8	2,0	2,9	41,6	37,5	Total
<b>Κατάσταση απασχόλησης</b>									<b>Labour status</b>
Εργοδοτούμενοι	45,2	51,8	48,0	3,0	2,3	2,7	44,5	51,1	Employed
Άνεργοι	27,1	35,8	31,1	2,9	6,0	4,4	24,1	29,7	Unemployed
Αδρανείς	24,0	13,9	15,7	12,7	1,3	3,4	14,8	13,4	Inactive
Σύνολο	43,0	38,2	40,6	3,8	2,0	2,9	41,6	37,5	Total
<b>Επαρχία</b>									<b>District</b>
Λευκωσία	49,8	43,3	46,5	6,0	2,4	4,2	47,8	42,7	Lefkosia
Αιμώχωστος	29,1	31,8	30,3	3,2	1,0	2,2	26,2	31,8	Amochostos
Λάρνακα	44,5	32,6	38,6	2,1	2,0	2,0	44,0	31,8	Larnaca
Λεμεσός	40,2	35,2	37,5	2,4	1,5	2,0	38,7	34,2	Lemesos
Πάφος	33,3	39,4	36,5	2,5	2,4	2,5	33,1	38,2	Pafos
Σύνολο	43,0	38,2	40,6	3,8	2,0	2,9	41,6	37,5	Total
<b>Αστική/αγροτική περιοχή</b>									<b>Urban/rural area</b>
Αστική	48,0	40,9	44,3	4,9	2,6	3,7	46,2	39,9	Urban
Αγροτική	32,3	31,5	32,0	3,8	2,0	2,9	31,7	31,3	Rural
Σύνολο	43,0	38,2	40,6	3,8	2,0	2,9	41,6	37,5	Total

Πηγή: Έρευνα Επιμόρφωσης Ενηλίκων, 2006  
Source: Adult Education Survey, 2006



**ΣΥΝΟΠΤΙΚΟΣ ΠΙΝΑΚΑΣ XIV. ΑΛΦΑΒΗΤΙΣΜΟΣ 1946-2001**  
**SUMMARY TABLE XIV. LITERACY RATES, 1946-2001**

(%)

Έτος Year	Εναλφάβητοι - Literate			Αναλφάβητοι - Illiterate		
	<b>Σύνολο</b> <b>Total</b>	Άντρες Men	Γυναίκες Women	<b>Σύνολο</b> <b>Total</b>	Άντρες Men	Γυναίκες Women
1946	<b>67</b>	81	53	<b>33</b>	19	47
1960	<b>82</b>	91	73	<b>18</b>	9	27
1973	<b>85</b>	94	77	<b>15</b>	6	23
1976	<b>90</b>	96	85	<b>10</b>	4	15
1980	<b>93</b>	98	88	<b>7</b>	2	12
1984	<b>93</b>	97	87	<b>7</b>	3	13
1987	<b>94</b>	98	91	<b>6</b>	2	9
1989	<b>95</b>	98	92	<b>5</b>	2	8
1991	<b>94</b>	98	90	<b>6</b>	2	10
1992	<b>94</b>	98	90	<b>6</b>	2	10
2001	<b>97</b>	99	95	<b>3</b>	1	5

Σημείωση: Για τα έτη 1946 και 1960, ο αλφαριθμητισμός αναφέρεται για τα άτομα ηλικίας 7 ετών και άνω, για τα έτη 1973 και 1976, 10 ετών και άνω και για τα υπόλοιπα έτη καλύπτει ηλικίες 15 ετών και άνω.

Note: For the years 1946 and 1960, literacy refers to persons over 7 years of age, for 1973 and 1976, over 10 years of age and for the rest of the years it covers ages of 15 years and over.

**ΣΥΝΟΠΤΙΚΟΣ ΠΙΝΑΚΑΣ XV. ΔΗΜΟΣΙΕΣ ΔΑΠΑΝΕΣ ΣΤΗΝ ΕΚΠΑΙΔΕΥΣΗ ΚΑΙ ΠΟΣΟΣΤΟ ΣΤΟ ΔΕΠ ΚΑΙ ΣΤΟΝ ΠΡΟΫΠΟΛΟΓΙΣΜΟ, 1970-2007**

**SUMMARY TABLE XV. PUBLIC EXPENDITURE ON EDUCATION AS % OF GDP AND BUDGET, 1970-2007**

Έτος Year	Προϋπολογισμός Budget		Α.Ε.Π. G.D.P.		Δημόσιες Δαπάνες στην Εκπαίδευση Public Expenditure on Education		% στον Προϋπο- λογισμό % of Budget	% στο Α.Ε.Π. % of G.D.P.
	(£mn)	(€mn)	(£mn)	(€mn)	(£mn)	(€mn)		
1970	40,6	69,4	226,6	387,2	6,6	11,3	16,3	2,9
1971	46,9	80,1	261,5	446,8	7,2	12,3	15,4	2,7
1972	55,5	94,8	297,1	507,6	8,3	14,2	15,0	2,8
1973	70,1	119,8	329,9	563,7	10,2	17,4	14,6	3,1
1974	71,5	122,2	304,6	520,4	11,6	19,8	16,2	3,8
1975	79,6	136,0	257,0	439,1	11,4	19,5	14,3	4,4
1976	88,2	150,7	333,9	570,5	12,9	22,0	14,6	3,9
1977	101,0	172,6	423,1	722,9	14,7	25,1	14,6	3,5
1978	138,7	237,0	506,6	865,6	17,3	29,6	12,5	3,4
1979	175,5	299,9	629,8	1076,1	22,2	37,9	12,6	3,5
1980	232,0	396,4	760,4	1299,2	27,5	47,0	11,8	3,6
1981	264,1	451,2	876,0	1496,7	34,7	59,3	13,1	4,0
1982	310,1	529,8	1.024,9	1751,1	40,7	69,5	13,1	4,0
1983	370,7	633,4	1.136,7	1942,2	46,7	79,8	12,6	4,1
1984	406,0	693,7	1.337,4	2285,1	50,9	87,0	12,5	3,8
1985	474,3	810,4	1.482,2	2532,5	56,7	96,9	12,0	3,8
1986	495,1	845,9	1.599,7	2733,2	60,5	103,4	12,2	3,8
1987	573,9	980,6	1.781,1	3043,2	65,5	111,9	11,4	3,7
1988	674,2	1151,9	1.992,4	3404,2	72,7	124,2	10,8	3,6
1989	706,4	1207,0	2.256,4	3855,3	80,2	137,0	11,4	3,6
1990	807,2	1379,2	2.555,7	4366,7	100,3	171,4	12,4	3,9
1991	921,5	1574,5	2.674,7	4570,0	104,6	178,7	11,4	3,9
1992	951,7	1626,1	3.102,9	5301,6	130,2	222,5	13,7	4,2
1993	1.087,2	1857,6	3.274,6	5595,0	149,5	255,4	13,8	4,6
1994	1.263,6	2159,0	3.650,7	6237,6	174,5	298,2	13,8	4,8
1995	1.322,3	2259,3	4.006,6	6845,7	193,4	330,4	14,6	4,8
1996	1.488,4	2543,1	4.159,6	7107,1	208,8	356,8	14,0	5,0
1997	1.574,6	2690,4	4.373,1	7471,9	247,7	423,2	15,7	5,7
1998	1.723,7	2945,1	4.697,8	8026,7	271,6	464,1	15,8	5,8
1999	1.836,6	3138,0	5.030,4	8594,9	284,6	486,3	15,5	5,7
2000	2.096,8	3582,6	5.511,8	9417,5	309,4	528,6	14,8	5,6
2001	2.364,3	4039,6	5.876,9	10041,3	370,7	633,4	15,7	6,3
2002	2.583,2	4413,7	6.162,3	10528,9	423,1	722,9	16,4	6,9
2003	3.089,4	5278,6	6.805,1	11627,2	504,1	861,3	16,3	7,4
2004	3.180,8	5434,7	7.254,9	12395,7	499,3	853,1	15,7	6,9
2005	3.426,4	5854,4	7.861,6	13432,3	548,5	937,2	16,0	7,0
2006	3.670,3	6271,1	8.448,6	14435,3	595,7	1017,8	16,2	7,1
2007 <sup>(1)</sup>	3.978,8	6798,2	9.110,1	15565,5	609,4	1041,2	15,3	6,7

(1) Προκαταρκτικά

(1) Provisional

ΣΥΝΟΠΤΙΚΟΣ ΠΙΝΑΚΑΣ XVI. ΣΥΓΚΡΙΣΗ ΔΕΙΚΤΩΝ ΕΚΠΑΙΔΕΥΣΗΣ ΜΕΤΑΞΥ ΧΩΡΩΝ ΤΗΣ ΕΥΡΩΠΗΣ  
SUMMARY TABLE XVI. COMPARISON OF EDUCATION INDICATORS BETWEEN EUROPEAN COUNTRIES

Χώρα Country	Ποσοστό νέων στις ηλικίες 20-24 χρονών με μορφωτικό επίπεδο τουλάχιστον το Λύκειο, 2007 <sup>(1)</sup>	Ποσοστό των ατόμων ηλικίας 25-64 χρονών με μορφωτικό επίπεδο τουλάχιστον το Λύκειο, 2007 <sup>(1)</sup>	Πρόωρα αποσυρθέντες από το σχολείο, 2007 <sup>(1,2)</sup>	Ποσοστό πληθυσμού στις ηλικίες 25-64 με προσόντα τριτοβάθμιας εκπαίδευσης, 2007 <sup>(1)</sup>	Δια Βίου Μάθηση, 2007 <sup>(1,3)</sup>	Ποσοστό φοιτητών που σπουδάζουν σε άλλη Ευρωπαϊκή χώρα (EU-25, EEA ή Υποψήφια χώρα), 2005 <sup>(1)</sup>	Δημόσιες δαπάνες για την εκπαίδευση σαν ποσοστό στο ΑΕΠ, 2005 <sup>(1)</sup>									
	Percentage of young people in the ages 20-24 with highest educational attainment at least Upper Secondary level, 2007 <sup>(1)</sup>	Percentage of the population aged 25-64 having completed at least Upper Secondary level, 2007 <sup>(1)</sup>	Early school leavers, 2007 <sup>(1,2)</sup>	Percentage of people between ages 25-64 with tertiary education qualifications, 2007 <sup>(1)</sup>	Lifelong Learning, 2007 <sup>(1,3)</sup>	Percentage of students studying in another EU-25, EEA or Candidate country, 2005 <sup>(1)</sup>	Public expenditure on education as a percentage of GDP, 2005 <sup>(1)</sup>									
	Αντρες Men	Γυναίκες Women	Σύνολο Total	Αντρες Men	Γυναίκες Women	Σύνολο Total										
Κύπρος Cyprus	79,8	91,0	85,8	73,2	70,9	72,1	19,5	6,8	12,6	32,7	33,6	33,1	8,4	56,5	6,9	
EE27	75,4	80,8	78,1	72,2	69,4	70,8	16,9	12,7	14,8	23,2	23,5	23,4	9,7	2,2	5,0	
ΕU 27	82,7	85,4	84,1	86,4	74,0	80,1	11,6	10,2	10,9	20,4	14,8	17,6	12,8	4,4	5,4	
Αυστρία Austria	80,4	84,9	82,6	68,1	67,8	68,0	13,9	10,7	12,3	30,5	33,7	32,1	7,2	2,6	6,0	
Βέλγιο Belgium	83,0	83,6	83,3	77,4	77,5	77,4	16,3	16,9	16,6	17,7	26,9	22,4	1,3	8,7	4,5	
Βουλγαρία Bulgaria	79,8	85,0	82,4	70,3	67,1	68,7	14,6	10,9	12,7	25,4	28,2	26,8	7,4	2,0	5,6	
Γαλλία France	70,6	74,4	72,5	87,4	81,4	84,4	13,4	11,9	12,7	27,8	20,8	24,3	7,8	2,2	4,5	
Γερμανία Germany	64,2	77,7	70,8	76,9	74,0	75,5	15,7	8,9	12,4	29,2	33,3	31,2	29,2	2,3	8,3	
Δανία Denmark																

(Συνέχεια-Cont'd)

ΣΥΝΟΠΤΙΚΟΣ ΠΙΝΑΚΑΣ XVI(συνέχ.). ΣΥΓΚΡΙΣΗ ΔΕΙΚΤΩΝ ΕΚΠΑΙΔΕΥΣΗΣ ΜΕΤΑΞΥ ΧΩΡΩΝ ΤΗΣ ΕΥΡΩΠΗΣ  
SUMMARY TABLE XVI(cont'd). COMPARISON OF EDUCATION INDICATORS BETWEEN EUROPEAN COUNTRIES

Χώρα Country	Ποσοστό νέων στις ηλικίες 20-24 χρονών με μορφωτικό επίπεδο τουλάχιστον το Λύκειο, 2007 <sup>(1)</sup> Percentage of young people in the ages 20-24 with highest educational attainment at least Upper Secondary level, 2007 <sup>(1)</sup>		Ποσοστό των ατόμων ηλικίας 25-64 χρονών με μορφωτικό επίπεδο τουλάχιστον το Λύκειο, 2007 <sup>(1)</sup> Percentage of the population aged 25-64 having completed at least Upper Secondary level, 2007 <sup>(1)</sup>		Πρόορα αποσυρθέντες από το σχολείο, 2007 <sup>(1,2)</sup> Early school leavers, 2007 <sup>(1,2)</sup>		Ποσοστό πληθυσμού στις ηλικίες 25-64 με προσόντα τριτοβάθμιας εκπαίδευσης, 2007 <sup>(1)</sup> Percentage of people between ages 25-64 with tertiary education qualifications, 2007 <sup>(1)</sup>		Δια Βίου Μάθηση, 2007 <sup>(1,3)</sup> Lifelong Learning, 2007 <sup>(1,3)</sup>	Ποσοστό φοιτητών που σπουδάζουν σε άλλη Ευρωπαϊκή χώρα (EU-25, EEA ή Υποψήφια χώρα), 2005 <sup>(1)</sup> Percentage of students studying in another EU-25, EEA or Candidate country, 2005 <sup>(1)</sup>	Δημόσιες δαπάνες για την εκπαίδευση σαν ποσοστό στο ΑΕΠ, 2005 <sup>(1)</sup> Public expenditure on education as a percentage of GDP, 2005 <sup>(1)</sup>				
	Άντρες Men	Γυναίκες Women	Σύνολο Total	Άντρες Men	Γυναίκες Women	Σύνολο Total	Άντρες Men	Γυναίκες Women				Σύνολο Total			
Ελβετία Switzerland	76,3 <sup>(4)</sup>	80,0 <sup>(4)</sup>	78,1 <sup>(4)</sup>	89,4 <sup>(4)</sup>	81,0 <sup>(4)</sup>	85,2 <sup>(4)</sup>	8,5	6,7	7,6	38,5 <sup>(4)</sup>	21,2 <sup>(4)</sup>	29,8 <sup>(4)</sup>	22,5 <sup>(4)</sup>	-	5,7
Ελλάδα Greece	77,5	87,0	82,1	58,9	60,8	59,8	18,6	10,7	14,7	22,8	21,2	22,0	2,1	5,9	4,0
Εσθονία Estonia	72,2	89,6	80,9	87,0	91,0	89,1	19,6 <sup>(4)</sup>	10,7 <sup>(4)</sup>	13,2 <sup>(4)</sup>	26,1	39,7	33,3	7,0	3,6	4,9
Ην.Βασίλειο Un.Kingdom	77,2	79,0	78,1	76,4	70,2	73,3	14,6 <sup>(4)</sup>	11,4 <sup>(4)</sup>	13,0 <sup>(4)</sup>	31,2	29,8	30,5	26,6 <sup>(4)</sup>	0,4	5,4
Ιρλανδία Ireland	83,7	89,7	86,7	64,3	70,9	67,6	14,2	8,7	11,5	28,6	33,9	31,2	7,6	8,8	4,8
Ισλανδία Iceland	40,7 <sup>(4)</sup>	58,7 <sup>(4)</sup>	49,3 <sup>(4)</sup>	65,9 <sup>(4)</sup>	60,4 <sup>(4)</sup>	63,3 <sup>(4)</sup>	31,5 <sup>(4)</sup>	24,6 <sup>(4)</sup>	28,1 <sup>(4)</sup>	18,7 <sup>(4)</sup>	24,6 <sup>(4)</sup>	21,6 <sup>(4)</sup>	27,9 <sup>(4)</sup>	17,0	7,6
Ισπανία Spain	55,1	67,3	61,1	50,2	50,6	50,4	36,1	25,6	31,0	28,5	29,5	29,0	10,4	1,1	4,2
Ιταλία Italy	72,7	80,0	76,3	51,6	53,0	52,3	22,6	15,9	19,3	12,5	14,7	13,6	6,2	1,5	4,4
Λετονία Latvia	76,4	84,1	80,2	81,3	88,2	85,0	19,7	12,3	16,0	17,6	27,0	22,5	7,1	1,6	5,1

(Συνέχεια-Cont'd)

ΣΥΝΟΠΤΙΚΟΣ ΠΙΝΑΚΑΣ XVI(συνέχ.). ΣΥΓΚΡΙΣΗ ΔΕΙΚΤΩΝ ΕΚΠΑΙΔΕΥΣΗΣ ΜΕΤΑΞΥ ΧΩΡΩΝ ΤΗΣ ΕΥΡΩΠΗΣ  
SUMMARY TABLE XVI(cont'd). COMPARISON OF EDUCATION INDICATORS BETWEEN EUROPEAN COUNTRIES

Χώρα Country	Ποσοστό νέων στις ηλικίες 20-24 χρονών με μορφωτικό επίπεδο τουλάχιστον το Λύκειο, 2007 <sup>(1)</sup>	Ποσοστό των ατόμων ηλικίας 25-64 χρονών με μορφωτικό επίπεδο τουλάχιστον το Λύκειο, 2007 <sup>(1)</sup>	Πρόωρα αποσυρθέντες από το σχολείο, 2007 <sup>(1,2)</sup>	Ποσοστό πληθυσμού στις ηλικίες 25-64 με προσόντα τριτοβάθμιας εκπαίδευσης, 2007 <sup>(1)</sup>		Δια Βίου Μάθηση, 2007 <sup>(1,3)</sup>	Ποσοστό φοιτητών που σπουδάζουν σε άλλη Ευρωπαϊκή χώρα (EU-25, EEA ή Υποψήφια χώρα), 2005 <sup>(1)</sup>	Δημόσιες δαπάνες για την εκπαίδευση σαν ποσοστό στο ΑΕΠ, 2005 <sup>(1)</sup>	
	Percentage of young people in the ages 20-24 with highest educational attainment at least Upper Secondary level, 2007 <sup>(1)</sup>	Percentage of the population aged 25-64 having completed at least Upper Secondary level, 2007 <sup>(1)</sup>	Early school leavers, 2007 <sup>(1,2)</sup>	Άντρες Men	Γυναίκες Women	Σύνολο Total	Lifelong Learning, 2007 <sup>(1,3)</sup>	Percentage of students studying in another EU-25, EEA or Candidate country, 2005 <sup>(1)</sup>	Public expenditure on education as a percentage of GDP, 2005 <sup>(1)</sup>
Λιθουανία Lithuania	86,5	91,5	89,0	86,5	91,5	89,0	5,3	2,5	5,0
Λουξεμβούργο Luxembourg	65,6	76,4	70,9	69,2	62,4	65,7	7,0	:	3,8
Μάλτα Malta	51,1	58,6	54,7	31,3	22,2	26,8	6,0	7,9	2,9
Νορβηγία Norway	91,2 <sup>(4)</sup>	95,4 <sup>(4)</sup>	93,3 <sup>(4)</sup>	88,5 <sup>(4)</sup>	88,3 <sup>(4)</sup>	88,4 <sup>(4)</sup>	18,0	4,8	7,0
Ολλανδία Netherlands	71,9	80,5	76,2	75,7	70,6	73,2	16,6	1,2	5,2
Ουγγαρία Hungary	82,5	85,6	84,0	82,9	75,8	79,2	3,6	1,5	5,5
Πολωνία Poland	89,7	93,4	91,6	87,0	85,7	86,3	5,1	1,3	5,5
Πορτογαλία Portugal	46,3	60,8	53,4	24,8	30,0	27,5	4,4	3,0	5,4
Ρουμανία Romania	77,1	77,7	77,4	80,1	70,0	75,0	1,3	2,3	3,5

(Συνέχεια-Cont'd)

ΣΥΝΟΠΤΙΚΟΣ ΠΙΝΑΚΑΣ ΧVI(συνέχ.). ΣΥΓΚΡΙΣΗ ΔΕΙΚΤΩΝ ΕΚΠΑΙΔΕΥΣΗΣ ΜΕΤΑΞΥ ΧΩΡΩΝ ΤΗΣ ΕΥΡΩΠΗΣ  
SUMMARY TABLE XVI(cont'd.). COMPARISON OF EDUCATION INDICATORS BETWEEN EUROPEAN COUNTRIES

Χώρα Country	Ποσοστό νέων στις ηλικίες 20-24 χρονών με μορφωτικό επίπεδο τουλάχιστον το Λύκειο, 2007 <sup>(1)</sup>	Ποσοστό των ατόμων ηλικίας 25-64 χρονών με μορφωτικό επίπεδο τουλάχιστον το Λύκειο, 2007 <sup>(1)</sup>	Πρόωρα αποσυρθέντες από το σχολείο, 2007 <sup>(1,2)</sup>		Ποσοστό πληθυσμού στις ηλικίες 25-64 με προσόντα τριτοβάθμιας εκπαίδευσης, 2007 <sup>(1)</sup>	Δια Βίου Μάθηση, 2007 <sup>(1,3)</sup>	Ποσοστό φοιτητών που σπουδάζουν σε άλλη Ευρωπαϊκή χώρα (EU-25, EEA ή Υποψήφια χώρα), 2005 <sup>(1)</sup>	Δημόσιες δαπάνες για την εκπαίδευση σαν ποσοστό στο ΑΕΠ, 2005 <sup>(1)</sup>						
	Αντρες Men	Γυναίκες Women	Σύνολο Total	Αντρες Men					Γυναίκες Women	Σύνολο Total				
Σλοβακία Slovak Republic	90,5	92,1	91,3	86,5	89,1	8,1	6,3	7,2	14,1	14,7	14,4	3,9	8,6	3,9
Σλοβενία Slovenia	89,0	94,3	91,5	79,5	81,8	5,7	2,7	4,3	18,8	25,8	22,2	14,8	2,0	5,8
Σουηδία Sweden	85,4	89,0	87,2	86,5	84,6	13,3 <sup>(4)</sup>	10,7 <sup>(4)</sup>	12,0 <sup>(4)</sup>	26,6	35,8	31,1	32,0 <sup>(4)</sup>	2,2	7,0
Τσεχία Czech Republic	91,3	92,4	91,8	87,2	90,5	5,7 <sup>(4)</sup>	5,4 <sup>(4)</sup>	5,5 <sup>(4)</sup>	14,8	12,6	13,7	5,7	1,8	4,3
Φινλανδία Finland	84,8	88,0	86,5	82,7	80,5	9,7	6,3	7,9	31,2	41,7	36,4	23,4	2,6	6,3

Πηγή / Source:

<sup>(1)</sup> Eurostat database, June 2008, Eurostat

Σημείωση/Note:

<sup>(2)</sup> Ποσοστό του πληθυσμού ηλικίας 18-24 με ανώτατο μορφωτικό επίπεδο το γυμνάσιο -3 χρόνια- και τώρα δεν φοιτά σε σχολείο

<sup>(3)</sup> Percentage of the population aged 18-24 with at most lower secondary education and not in further education or training

<sup>(4)</sup> Δια βίου μάθηση αναφέρεται στο ποσοστό των ατόμων ηλικίας 25-64 οι οποίοι συμμετέχουν σε προγράμματα μάθησης στην κανονική ή μη-κανονική εκπαίδευση, κατά τη διάρκεια των 4 εβδομάδων πριν την έρευνα (Έρευνα Εργατικού Δυναμικού)

<sup>(5)</sup> Lifelong learning refers to the percentage of the persons aged 25-64 who participate in learning activities in formal or non-formal education during the 4 weeks preceding the survey (Labour Force Survey).

<sup>(6)</sup> Data refer to 2006

<sup>(7)</sup> Τα στοιχεία αναφέρονται στο 2006

**Μ Ε Ρ Ο Σ Α**

**ΠΡΟΔΗΜΟΤΙΚΗ ΕΚΠΑΙΔΕΥΣΗ,  
ΣΧΟΛΙΚΟ ΕΤΟΣ, 2006/2007**

**P A R T A**

**PRE-PRIMARY EDUCATION,  
SCHOOL YEAR, 2006/2007**





ΠΡΟΣΧΟΛΙΚΗ ΚΑΙ ΠΡΟΔΗΜΟΤΙΚΗ ΕΚΠΑΙΔΕΥΣΗ  
PRE-SCHOOL AND PRE-PRIMARY EDUCATION

ΠΙΝΑΚΑΣ 1. ΣΧΟΛΕΙΑ, ΠΑΙΔΙΑ ΚΑΙ ΔΙΔΑΚΤΙΚΟ ΠΡΟΣΩΠΙΚΟ, ΚΑΤΑ ΕΠΙΠΕΔΟ ΚΑΙ ΤΥΠΟ ΣΧΟΛΕΙΟΥ, 2006/2007  
TABLE 1. SCHOOLS, CHILDREN AND TEACHING PERSONNEL BY LEVEL AND TYPE OF SCHOOL, 2006/2007

Επίπεδο και τύπος σχολείου	Σχολεία Schools	Παιδιά Children		Διδακτικό προσωπικό (Πλήρη και Μερική Απασχ.) Teaching Personnel (Full and Part Time)			Διδακτικό προσωπικό (ΠΠΑ) <sup>(1)</sup> Teaching Personnel (FTE) <sup>(1)</sup>	Παιδιά ανά δάσκαλο Children/ teacher ratio	Level and type of school	
		Αγόρια Boys	Κορίτσια Girls	Σύνολο Total	Ανδρες Males	Γυναίκες Females				Σύνολο Total
<b>ΝΗΠΙΑΓΩΓΕΙΑ</b>	<b>445</b>	<b>10.049</b>	<b>9.413</b>	<b>19.462</b>	<b>22</b>	<b>1.464</b>	<b>1.486</b>	<b>1.331</b>	<b>14,6</b>	<b>KINDERGARTEN</b>
Δημόσια	246	5.090	4.723	9.813	5	752	757	632	15,5	Public
Κοινοτικά	63	915	867	1.782	1	101	102	95	18,8	Communal
Ιδιωτικά	136	4.044	3.823	7.867	16	611	627	604	13,0	Private
<b>ΠΑΙΔΟΚΟΜΙΚΟΙ ΣΤΑΘΜΟΙ</b>	<b>236</b>	<b>3.766</b>	<b>3.280</b>	<b>7.046</b>	<b>7</b>	<b>671</b>	<b>678</b>	<b>660</b>	<b>10,7</b>	<b>DAY NURSERY SCHOOLS</b>
Δημόσιοι	12	199	213	412	1	53	54	53	7,8	Public
Κοινοτικοί	47	751	641	1.392	0	145	145	141	9,9	Communal
Ιδιωτικοί	177	2.816	2.426	5.242	6	473	479	466	11,2	Private
<b>ΣΥΝΟΛΟ</b>	<b>681</b>	<b>13.815</b>	<b>12.693</b>	<b>26.508</b>	<b>29</b>	<b>2.135</b>	<b>2.164</b>	<b>1.991</b>	<b>13,3</b>	<b>TOTAL</b>

(1) ΠΠΑ: Ισοδύναμο Πλήρους Απασχόλησης

(1) FTE: Full Time Equivalent

ΠΡΟΣΧΟΛΙΚΗ ΚΑΙ ΠΡΟΔΗΜΟΤΙΚΗ ΕΚΠΑΙΔΕΥΣΗ  
PRE-SCHOOL AND PRE-PRIMARY EDUCATION

ΠΙΝΑΚΑΣ 2. ΣΧΟΛΕΙΑ, ΠΑΙΔΙΑ ΚΑΙ ΔΙΔΑΚΤΙΚΟ ΠΡΟΣΩΠΙΚΟ, ΚΑΤΑ ΕΠΙΠΕΔΟ, ΤΥΠΟ ΣΧΟΛΕΙΟΥ ΚΑΙ ΕΠΑΡΧΙΑ, 2006/2007  
TABLE 2. SCHOOLS, CHILDREN AND TEACHING PERSONNEL BY LEVEL, TYPE OF SCHOOL AND DISTRICT, 2006/2007

Επίπεδο και τύπος σχολείου	Δημόσια-Public						Ιδιωτικά-Private						Γενικό σύνολο Grand total			Level and type of school	
	Κοινοτικά-Communal			Ιδιωτικά-Private			Κοινοτικά-Communal			Ιδιωτικά-Private			Σχολεία Schools	Παιδιά Children	Διδακτικό προσωπικό (ΠΠΑ) <sup>(1)</sup> Teaching personnel (FTE) <sup>(1)</sup>		
	Σχολεία Schools	Παιδιά Children	Διδακτικό προσωπικό (ΠΠΑ) <sup>(1)</sup> Teaching Personnel (FTE) <sup>(1)</sup>	Σχολεία Schools	Παιδιά Children	Διδακτικό προσωπικό (ΠΠΑ) <sup>(1)</sup> Teaching Personnel (FTE) <sup>(1)</sup>	Σχολεία Schools	Παιδιά Children	Διδακτικό προσωπικό (ΠΠΑ) <sup>(1)</sup> Teaching personnel (FTE) <sup>(1)</sup>	Σχολεία Schools	Παιδιά Children	Διδακτικό προσωπικό (ΠΠΑ) <sup>(1)</sup> Teaching personnel (FTE) <sup>(1)</sup>					
<b>ΝΗΣΙΑΓΩΓΕΙΑ</b>																	
Λευκωσία	93	3.254	230	31	860	51	76	4.639	381	200	8.753	662					
Αστικές	46	2.049	143	19	625	36	70	4.235	350	135	6.909	529					
Αγροτικές	47	1.205	87	12	235	15	6	404	31	65	1.844	133					
Αμμόχωστος	13	725	41	5	277	15	1	45	3	19	1.047	59					
Αγροτικές	13	725	41	5	277	15	1	45	3	19	1.047	59					
Λάρνακα	52	1.975	124	7	152	7	22	1.043	72	81	3.170	203					
Αστικές	22	1.099	67	3	66	3	18	817	57	43	1.982	127					
Αγροτικές	30	876	57	4	86	4	4	226	15	38	1.188	76					
Λεμεσός	55	2.453	151	13	306	14	34	1.990	138	102	4.749	303					
Αστικές	27	1.650	100	13	306	14	34	1.990	138	74	3.946	252					
Αγροτικές	28	803	51	0	0	0	0	0	0	28	803	51					
Πάφος	33	1.406	84	7	187	8	3	150	11	43	1.743	103					
Αστικές	15	1.038	60	5	131	6	3	150	11	23	1.319	77					
Αγροτικές	18	368	24	2	56	2	0	0	0	20	424	26					
<b>Σύνολο</b>	<b>246</b>	<b>9.813</b>	<b>630</b>	<b>63</b>	<b>1.782</b>	<b>95</b>	<b>136</b>	<b>7.867</b>	<b>605</b>	<b>445</b>	<b>19.462</b>	<b>1.330</b>					
Αστικές	110	5.836	370	40	1.128	59	125	7.192	556	275	14.156	985					
Αγροτικές	136	3.977	260	23	654	36	11	675	49	170	5.306	345					

(Συνέχεια-Cont'd)

(<sup>1</sup>) ΠΠΑ: Ισοδύναμο Πλήρους Απασχόλησης

(<sup>1</sup>) FTE: Full Time Equivalent

ΠΡΟΣΧΟΛΙΚΗ ΚΑΙ ΠΡΩΗΜΟΤΙΚΗ ΕΚΠΑΙΔΕΥΣΗ  
PRE-SCHOOL AND PRE-PRIMARY EDUCATION

ΠΙΝΑΚΑΣ 2(συνέχ.). ΣΧΟΛΕΙΑ, ΠΑΙΔΙΑ ΚΑΙ ΔΙΔΑΚΤΙΚΟ ΠΡΟΣΩΠΙΚΟ, ΚΑΤΑ ΕΠΙΠΕΔΟ ΚΑΙ ΤΥΠΟ ΣΧΟΛΕΙΟΥ ΚΑΙ ΔΙΣΤΡΙΚΤ, 2006/2007  
TABLE 2(cont'd). SCHOOLS, CHILDREN AND TEACHING PERSONNEL BY LEVEL AND TYPE OF SCHOOL AND DISTRICT, 2006/2007

Επίπεδο και τύπος σχολείου	Δημόσια-Public			Κοινοτικά-Communal			Ιδιωτικά-Private			Γενικό σύνολο Grand total			Level and type of school
	Σχολεία Schools	Παιδιά Children	Διδακτικό προσωπικό (ΠΠΑ) <sup>(1)</sup> Teaching Personnel (FTE) <sup>(1)</sup>	Σχολεία Schools	Παιδιά Children	Διδακτικό προσωπικό (ΠΠΑ) <sup>(1)</sup> Teaching Personnel (FTE) <sup>(1)</sup>	Σχολεία Schools	Παιδιά Children	Διδακτικό προσωπικό (ΠΠΑ) <sup>(1)</sup> Teaching personnel (FTE) <sup>(1)</sup>	Σχολεία Schools	Παιδιά Children	Διδακτικό προσωπικό (ΠΠΑ) <sup>(1)</sup> Teaching personnel (FTE) <sup>(1)</sup>	
<b>ΠΑΙΔΑΓΩΓΙΚΟΙ ΣΤΑΘΜΟΙ</b>													<b>DAY NURSERY SCHOOLS</b>
Λευκωσία	4	139	16	16	457	50	51	1.283	135	71	1.879	201	Lefkoscia
Αστικές	4	139	16	18	135	18	36	928	98	44	1.202	132	Urban
Αγροτικές	0	0	0	32	322	32	15	355	37	27	677	69	Rural
Αμμόχωστος	1	28	2	13	155	13	17	561	44	24	744	59	Ammochosostos
Αγροτικές	1	28	2	13	155	13	17	561	44	24	744	59	Rural
Λάρνακα	4	128	15	39	387	39	29	883	71	45	1.398	125	Larnaca
Αστικές	3	106	12	15	141	15	23	659	54	31	906	81	Urban
Αγροτικές	1	22	3	24	246	24	6	224	17	14	492	44	Rural
Λεμεσός	2	87	15	27	301	27	58	1.699	160	71	2.087	202	Lemesos
Αστικές	2	87	15	15	188	15	54	1.562	148	60	1.837	178	Urban
Αγροτικές	0	0	0	12	113	12	4	137	12	11	250	24	Rural
Πάφος	1	30	4	12	92	12	22	816	55	25	938	71	Pafos
Αστικές	1	30	4	9	75	9	21	796	54	23	901	67	Urban
Αγροτικές	0	0	0	3	17	3	1	20	1	2	37	4	Rural
<b>Σύνολο</b>	<b>12</b>	<b>412</b>	<b>52</b>	<b>141</b>	<b>1.392</b>	<b>141</b>	<b>177</b>	<b>5.242</b>	<b>465</b>	<b>236</b>	<b>7.046</b>	<b>658</b>	<b>Total</b>
Αστικές	10	362	47	57	539	57	134	3.945	354	158	4.846	458	Urban
Αγροτικές	2	50	5	84	853	84	43	1.297	111	78	2.200	200	Rural
<b>ΣΥΝΟΛΟ</b>	<b>258</b>	<b>10.225</b>	<b>682</b>	<b>236</b>	<b>3.174</b>	<b>236</b>	<b>313</b>	<b>13.109</b>	<b>1.070</b>	<b>681</b>	<b>26.508</b>	<b>1.988</b>	<b>TOTAL</b>
Αστικές	120	6.198	417	116	1.667	116	259	11.137	910	433	19.002	1.443	Urban
Αγροτικές	138	4.027	265	120	1.507	120	54	1.972	160	248	7.506	545	Rural

<sup>(1)</sup> ΠΠΑ: Ισοδύναμο Πλήρους Απασχόλησης

<sup>(1)</sup> FTE: Full Time Equivalent

ΠΡΟΣΧΟΛΙΚΗ ΚΑΙ ΠΡΟΔΗΜΟΤΙΚΗ ΕΚΠΑΙΔΕΥΣΗ  
PRE-SCHOOL AND PRE-PRIMARY EDUCATION

ΠΙΝΑΚΑΣ 3. ΑΡΙΘΜΟΣ ΠΑΙΔΙΩΝ ΚΑΤΑ ΕΠΙΠΕΔΟ, ΗΛΙΚΙΑ, ΤΥΠΟ ΣΧΟΛΕΙΟΥ ΚΑΙ ΦΥΛΟ, 2006/2007  
TABLE 3. NUMBER OF CHILDREN BY LEVEL, AGE, TYPE OF SCHOOL AND SEX, 2006/2007

Επίπεδο και ηλικία	Δημόσια Public		Κοινοτικά Communal		Ιδιωτικά Private		Γενικό σύνολο Grand total		Level and age
	Αγόρια Boys	Κορίτσια Girls	Αγόρια Boys	Κορίτσια Girls	Αγόρια Boys	Κορίτσια Girls	Αγόρια Boys	Κορίτσια Girls	
<b>ΝΗΠΙΑΓΩΓΕΙΑ</b>									<b>KINDERGARTEN</b>
<1 χρονών	0	0	7	3	10	45	45	48	<1 years
1 "	1	3	17	18	35	171	179	200	1 "
2 "	2	1	35	35	70	752	709	745	2 "
3 "	317	303	331	334	665	1.103	1.046	1.683	3 "
4 "	1.363	1.290	491	450	941	1.173	1.053	2.793	4 "
5 "	3.255	3.046	34	25	59	786	777	3.848	5 "
6 "	138	72	0	1	1	10	11	84	6 "
7 "	14	8	0	1	1	0	0	9	7 "
Δε Δηλώθηκε	0	0	0	0	0	4	3	4	Not stated
<b>Σύνολο</b>	<b>5.090</b>	<b>4.723</b>	<b>915</b>	<b>867</b>	<b>1.782</b>	<b>4.044</b>	<b>3.823</b>	<b>9.413</b>	<b>Total</b>
<i>Από τα οποία με ειδικές ανάγκες</i>	<i>110</i>	<i>36</i>	<i>8</i>	<i>4</i>	<i>12</i>	<i>7</i>	<i>6</i>	<i>46</i>	<i>Of which with special needs</i>
<b>ΠΑΙΔΟΚΟΜΙΚΟΙ ΣΤΑΘΜΟΙ</b>									<b>DAY NURSERY SCHOOLS</b>
<1 χρονών	3	2	29	22	51	120	99	123	<1 years
1 "	7	10	90	79	169	321	296	385	1 "
2 "	45	60	221	176	397	750	643	879	2 "
3 "	79	79	262	230	492	931	754	1.063	3 "
4 "	65	62	147	131	278	594	544	737	4 "
5 "	0	0	2	3	5	90	76	79	5 "
6 "	0	0	0	0	0	7	11	11	6 "
7 "	0	0	0	0	0	0	1	1	7 "
Δε Δηλώθηκε	0	0	0	0	0	3	2	2	Not stated
<b>Σύνολο</b>	<b>199</b>	<b>213</b>	<b>412</b>	<b>641</b>	<b>1.392</b>	<b>2.816</b>	<b>2.426</b>	<b>3.280</b>	<b>Total</b>
<i>Από τα οποία με ειδικές ανάγκες</i>	<i>1</i>	<i>0</i>	<i>1</i>	<i>0</i>	<i>3</i>	<i>9</i>	<i>2</i>	<i>2</i>	<i>Of which with special needs</i>
<b>ΣΥΝΟΛΟ</b>	<b>5.289</b>	<b>4.936</b>	<b>10.225</b>	<b>1.508</b>	<b>3.174</b>	<b>6.860</b>	<b>6.249</b>	<b>12.693</b>	<b>TOTAL</b>
<i>Από τα οποία με ειδικές ανάγκες</i>	<i>111</i>	<i>36</i>	<i>147</i>	<i>4</i>	<i>15</i>	<i>16</i>	<i>8</i>	<i>48</i>	<i>Of which with special needs</i>

ΠΡΟΣΧΟΛΙΚΗ ΚΑΙ ΠΡΟΔΗΜΟΤΙΚΗ ΕΚΠΑΙΔΕΥΣΗ  
PRE-SCHOOL AND PRE-PRIMARY EDUCATION

ΠΙΝΑΚΑΣ 4. ΑΡΙΘΜΟΣ ΚΥΠΡΙΩΝ ΠΑΙΔΙΩΝ ΚΑΤΑ ΕΠΙΠΕΔΟ, ΚΟΙΝΟΤΗΤΑ/ΘΡΗΣΚΕΥΤΙΚΗ ΟΜΑΔΑ, ΤΥΠΟ ΣΧΟΛΕΙΟΥ ΚΑΙ ΦΥΛΟ, 2006/2007  
TABLE 4. NUMBER OF CYPRIOT PUPILS BY LEVEL OF EDUCATION, COMMUNITY/RELIGIOUS GROUP, TYPE OF SCHOOL AND SEX, 2006/2007

Επίπεδο και κοινότητα/Θρησκευτική ομάδα	Δημόσια Public		Κοινοτικά Communal		Ιδιωτικά Private		Γενικό σύνολο Grand total		Level and community/Religious group
	Αγόρια Boys	Κορίτσια Girls	Αγόρια Boys	Κορίτσια Girls	Αγόρια Boys	Κορίτσια Girls	Αγόρια Boys	Κορίτσια Girls	
<b>ΝΗΣΙΑΓΩΓΕΙΑ</b>									
Ελληνοκύπριοι	4.765	4.344	825	765	3.779	3.564	9.369	8.673	Greek Cypriots
Τουρκοκύπριοι	3	5	1	1	4	2	8	8	Turkish Cypriots
Αρμένιοι	0	1	10	14	8	13	18	28	Armenians
Μαρωνίτες	11	16	9	7	20	20	40	43	Maronites
Λατίνοι	0	0	0	0	13	12	13	12	Latins
<b>Σύνολο</b>	<b>4.779</b>	<b>4.366</b>	<b>845</b>	<b>787</b>	<b>3.824</b>	<b>3.611</b>	<b>9.448</b>	<b>8.764</b>	<b>Total</b>
<b>ΠΑΙΔΟΚΟΜΙΚΟΙ ΣΤΑΘΜΟΙ</b>									<b>DAY NURSERY SCHOOLS</b>
Ελληνοκύπριοι	173	197	708	600	2.423	2.099	3.304	2.896	Greek Cypriots
Τουρκοκύπριοι	0	0	0	0	4	3	4	3	Turkish Cypriots
Αρμένιοι	0	1	0	0	5	11	5	12	Armenians
Μαρωνίτες	0	0	2	1	6	3	8	4	Maronites
Λατίνοι	0	1	2	2	1	1	3	4	Latins
<b>Σύνολο</b>	<b>173</b>	<b>199</b>	<b>712</b>	<b>603</b>	<b>2.439</b>	<b>2.117</b>	<b>3.324</b>	<b>2.919</b>	<b>Total</b>
<b>ΝΗΣΙΑΓΩΓΕΙΑ ΚΑΙ ΠΑΙΔΟΚΟΜΙΚΟΙ ΣΤΑΘΜΟΙ</b>									<b>KINDERGARTENS AND DAY NURSERY SCHOOLS</b>
Ελληνοκύπριοι	4.938	4.541	1.533	1.365	6.202	5.663	12.673	11.569	Greek Cypriots
Τουρκοκύπριοι	3	5	1	1	8	5	12	11	Turkish Cypriots
Αρμένιοι	0	2	10	14	13	24	23	40	Armenians
Μαρωνίτες	11	16	11	8	26	23	48	47	Maronites
Λατίνοι	0	1	2	2	14	13	16	16	Latins
<b>Σύνολο</b>	<b>4.952</b>	<b>4.565</b>	<b>1.557</b>	<b>1.390</b>	<b>6.263</b>	<b>5.728</b>	<b>12.772</b>	<b>11.683</b>	<b>Total</b>

ΠΡΟΣΧΟΛΙΚΗ ΚΑΙ ΠΡΟΔΗΜΟΤΙΚΗ ΕΚΠΑΙΔΕΥΣΗ  
PRE-SCHOOL AND PRE-PRIMARY EDUCATION

ΠΙΝΑΚΑΣ 5. ΑΡΙΘΜΟΣ ΞΕΝΩΝ ΠΑΙΔΙΩΝ ΚΑΤΑ ΕΠΙΠΕΔΟ, ΥΠΗΚΟΟΤΗΤΑ, ΤΥΠΟ ΣΧΟΛΕΙΟΥ ΚΑΙ ΦΥΛΟ, 2006/2007

TABLE 5. NUMBER OF FOREIGN CHILDREN BY LEVEL OF EDUCATION, NATIONALITY, TYPE OF SCHOOL AND SEX, 2006/2007

Τύπος σχολείου και υπηκοότητα παιδιών	Δημόσια Public		Κοινοτικά Communal		Ιδιωτικά Private		Γενικό σύνολο Grand total			Type of school and nationality of children			
	Αγόρια Boys	Κορίτσια Girls	Σύνολο Total	Αγόρια Boys	Κορίτσια Girls	Σύνολο Total	Αγόρια Boys	Κορίτσια Girls	Σύνολο Total				
<b>ΝΗΠΙΑΓΩΓΕΙΑ</b>										<b>KINDERGARTEN</b>			
Αίγυπτος	5	10	15	2	2	4	2	4	6	Egypt			
Βουλγαρία	4	4	8	2	0	2	4	4	8	Bulgaria			
Γαλλία	0	1	1	0	0	0	8	8	16	France			
Γερμανία	0	0	0	0	2	2	3	2	5	Germany			
Γεωργία	6	3	9	2	3	5	0	0	0	Georgia			
Γιουγκοσλαβία	5	1	6	1	0	1	5	2	7	Yugoslavia			
Ελλάδα	63	71	134	15	12	27	23	26	49	Greece			
Έλληνες της Αλβανίας	3	8	11	0	0	0	0	0	0	Greeks of Albania			
Έλληνες του Πόντου	127	143	270	25	39	64	35	41	76	Greeks of Pontos			
Ηνωμένο Βασίλειο	20	34	54	4	5	9	51	35	86	United Kingdom			
Η.Π.Α.	0	0	0	0	0	0	2	7	9	U.S.A.			
Ινδία	1	0	1	0	0	0	6	8	14	India			
Ιράκ	1	3	4	0	0	0	1	0	1	Iraq			
Ιράν	4	7	11	3	4	7	4	1	5	Iran			
Λίβανος	0	5	5	1	1	2	3	4	7	Lebanon			
Νότιος Αφρική	0	3	3	1	1	2	2	3	5	South Africa			
Ουκρανία	5	1	6	0	1	1	1	3	4	Ukraine			
Πολωνία	5	7	12	1	2	3	4	1	5	Poland			
Ρουμανία	7	5	12	2	0	2	4	6	10	Romania			
Ρωσία	6	7	13	0	0	0	30	21	51	Russia			
Σρι Λάνκα	0	0	0	0	0	0	1	2	3	Sri Lanka			
Συρία	20	21	41	6	2	8	2	0	2	Syria			
Τουρκία	9	10	19	1	1	2	0	0	0	Turkey			
Άλλες χώρες	20	13	33	4	5	9	29	34	63	Other countries			
<b>Σύνολο</b>	<b>311</b>	<b>357</b>	<b>668</b>	<b>70</b>	<b>80</b>	<b>150</b>	<b>220</b>	<b>212</b>	<b>432</b>	<b>601</b>	<b>649</b>	<b>1.250</b>	<b>Total</b>

(Συνέχεια.-Cont'd)

ΠΡΟΣΧΟΛΙΚΗ ΚΑΙ ΠΡΟΔΗΜΟΤΙΚΗ ΕΚΠΑΙΔΕΥΣΗ  
PRE-SCHOOL AND PRE-PRIMARY EDUCATION

ΠΙΝΑΚΑΣ 5(συνέχ.). ΑΡΙΘΜΟΣ ΞΕΝΩΝ ΠΑΙΔΙΩΝ ΚΑΤΑ ΕΠΙΠΕΔΟ, ΥΠΗΚΟΟΤΗΤΑ, ΤΥΠΟ ΣΧΟΛΕΙΟΥ ΚΑΙ ΦΥΛΟ, 2006/2007

TABLE 5(cont'd). NUMBER OF FOREIGN CHILDREN BY LEVEL OF EDUCATION, NATIONALITY, TYPE OF SCHOOL AND SEX, 2006/2007

Τύπος σχολείου και υπηκοότητα παιδιών	Δημόσια Public		Κοινοτικά Communal		Ιδιωτικά Private		Γενικό σύνολο Grand total			Type of school and nationality of children
	Αγόρια Boys	Κορίτσια Girls	Αγόρια Boys	Κορίτσια Girls	Αγόρια Boys	Κορίτσια Girls	Αγόρια Boys	Κορίτσια Girls	Σύνολο Total	
<b>ΠΑΙΔΟΚΟΜΙΚΟΙ ΣΤΑΘΜΟΙ</b>										<b>DAY NURSERY SCHOOLS</b>
Αίγυπτος	0	0	0	0	4	1	4	1	5	Egypt
Βουλγαρία	0	0	2	0	6	14	8	14	22	Boulgaria
Γαλλία	0	0	1	0	12	7	13	7	20	France
Γερμανία	0	0	0	0	4	4	4	4	8	Germany
Γεωργία	2	1	0	0	2	0	4	1	5	Georgia
Γιουγκοσλαβία	0	0	1	0	4	2	5	2	7	Yiougoslavia
Ελλάδα	3	2	6	6	46	38	55	46	101	Greece
Έλληνες της Αλβανίας	1	0	1	0	5	3	7	3	10	Greeks of Albania
Έλληνες του Πόντου	17	8	11	10	77	60	105	78	183	Greeks of Pontos
Ηνωμένο Βασίλειο	0	0	4	6	53	44	57	50	107	United Kingdom
Η.Π.Α.	0	0	0	0	8	5	8	5	13	U.S.A.
Ινδία	0	0	0	0	8	7	8	7	15	India
Ιράκ	0	2	2	3	1	0	3	5	8	Iraq
Ιράν	2	1	0	0	7	2	9	3	12	Iran
Λίβανος	0	0	0	0	9	12	9	12	21	Lebanon
Νότιος Αφρική	0	0	0	0	2	3	2	3	5	South Africa
Ουκρανία	0	0	2	0	3	3	5	3	8	Ukraine
Πολωνία	0	0	1	1	6	5	7	6	13	Poland
Ρουμανία	0	0	2	2	7	10	9	12	21	Romania
Ρωσία	0	0	0	0	53	46	53	46	99	Russia
Σρι Λάνκα	0	0	3	2	9	9	12	11	23	Sri Lanka
Συρία	1	0	1	2	12	15	14	17	31	Syria
Τουρκία	0	0	1	4	1	0	2	4	6	Turkey
Άλλες χώρες	0	0	1	2	38	19	39	21	60	Other countries
<b>Σύνολο</b>	<b>26</b>	<b>14</b>	<b>39</b>	<b>38</b>	<b>377</b>	<b>309</b>	<b>442</b>	<b>361</b>	<b>803</b>	<b>Total</b>

(Συνέχεια.-Cont'd)





ΠΡΟΣΧΟΛΙΚΗ ΚΑΙ ΠΡΟΔΗΜΟΤΙΚΗ ΕΚΠΑΙΔΕΥΣΗ  
PRE-SCHOOL AND PRE-PRIMARY EDUCATION

ΠΙΝΑΚΑΣ 6. ΑΡΙΘΜΟΣ ΠΑΙΔΙΩΝ ΤΩΝ ΙΔΙΩΤΙΚΩΝ ΣΧΟΛΕΙΩΝ ΚΑΤΑ ΕΠΙΠΕΔΟ, ΕΠΙΠΡΟΣΘΕΤΗ ΓΛΩΣΣΑ <sup>(1)</sup>  
ΠΟΥ ΔΙΔΑΣΚΟΝΤΑΙ, ΚΑΙ ΦΥΛΟ, 2006/2007  
TABLE 6. NUMBER OF CHILDREN OF PRIVATE SCHOOLS BY LEVEL OF EDUCATION, ADDITIONAL  
LANGUAGE <sup>(1)</sup> TAUGHT AND SEX, 2006/2007

Επίπεδο και γλώσσα	Ιδιωτικά Private			Level and language
	Αγόρια Boys	Κορίτσια Girls	Σύνολο Total	
<b>ΝΗΠΙΑΓΩΓΕΙΑ</b>				<b>KINDERGARTEN</b>
Ελληνικά	179	163	342	Greek
Αγγλικά	421	435	856	English
<b>ΠΑΙΔΟΚΟΜΙΚΟΙ ΣΤΑΘΜΟΙ</b>				<b>DAY NURSERY SCHOOLS</b>
Ελληνικά	41	39	80	Greek
Αγγλικά	167	132	299	English
Αραβικά	11	17	28	Arabic
<b>ΝΗΠΙΑΓΩΓΕΙΑ ΚΑΙ ΠΑΙΔΟΚΟΜΙΚΟΙ ΣΤΑΘΜΟΙ</b>				<b>KINDERGARTEN AND DAY NURSERY SCHOOLS</b>
Ελληνικά	220	202	422	Greek
Αγγλικά	588	567	1.155	English
Αραβικά	11	17	28	Arabic

**Σημείωση :** Παιδιά σε ιδιωτικά ιδρύματα μπορεί να διδάσκονται περισσότερες από μια γλώσσα.

Στα δημόσια και κοινοτικά εκπαιδευτικά ιδρύματα δεν διδάσκεται επιπρόσθετη γλώσσα.

**Note :** Children in private institutions may be taught more than one language.

In public and communal educational institutions no additional language is taught.

(1) Επιπρόσθετη γλώσσα: Γλώσσα που διδάσκεται εκτός της γλώσσας διδασκαλίας του σχολείου

(1) Additional language: Language taught except the teaching language of the school

ΠΡΟΣΧΟΛΙΚΗ ΚΑΙ ΠΡΟΛΗΜΜΟΤΙΚΗ ΕΚΠΑΙΔΕΥΣΗ  
PRE-SCHOOL AND PRE-PRIMARY EDUCATION

ΠΙΝΑΚΑΣ 7. ΑΡΙΘΜΟΣ ΠΑΙΔΙΩΝ ΚΑΤΑ ΕΠΙΠΕΔΟ, ΓΛΩΣΣΑ ΔΙΔΑΣΚΑΛΙΑΣ ΤΟΥ ΣΧΟΛΕΙΟΥ, ΤΥΠΟΣ ΣΧΟΛΕΙΟΥ ΚΑΙ ΦΥΛΟ, 2006/2007  
TABLE 7. NUMBER OF PUPILS BY LEVEL, TEACHING LANGUAGE OF SCHOOL, TYPE OF SCHOOL AND SEX, 2006/2007

Επίπεδο και γλώσσα διδασκαλίας	Δημόσια Public		Κοινοτικά Communal		Ιδιωτικά Private		Γενικό σύνολο Grand total		Level and teaching language	
	Αγόρια Boys	Κορίτσια Girls	Σύνολο Total	Αγόρια Boys	Κορίτσια Girls	Σύνολο Total	Αγόρια Boys	Κορίτσια Girls		Σύνολο Total
<b>ΝΗΠΙΑΓΩΓΕΙΑ</b>									<b>KINDERGARTEN</b>	
Ελληνικά	5.090	4.723	9.813	915	867	1.782	3.579	3.367	6.946	Greek
Αγγλικά	0	0	0	0	0	0	461	452	913	English
Αρμένικα	0	0	0	0	0	0	4	4	8	Armenian
Σύνολο	5.090	4.723	9.813	915	867	1.782	4.044	3.823	7.867	Total
<b>ΠΑΙΔΟΚΟΜΙΚΟΙ ΣΤΑΘΜΟΙ</b>										<b>DAY NURSERY SCHOOLS</b>
Ελληνικά	199	213	412	751	641	1.392	2.546	2.174	4.720	Greek
Αγγλικά	0	0	0	0	0	0	207	202	409	English
Γαλλικά	0	0	0	0	0	0	18	13	31	French
Αρμένικα	0	0	0	0	0	0	4	4	8	Armenian
Ρωσικά	0	0	0	0	0	0	18	12	30	Russian
Σύνολο	199	213	412	751	641	1.392	2.793	2.405	5.198	Total
<b>ΝΗΠΙΑΓΩΓΕΙΑ ΚΑΙ ΠΑΙΔΟΚΟΜΙΚΟΙ ΣΤΑΘΜΟΙ</b>										<b>KINDERGARTEN AND DAY NURSERY SCHOOLS</b>
Ελληνικά	5.289	4.936	10.225	1.666	1.508	3.174	6.125	5.541	11.666	Greek
Αγγλικά	0	0	0	0	0	0	668	654	1.322	English
Γαλλικά	0	0	0	0	0	0	18	13	31	French
Αρμένικα	0	0	0	0	0	0	8	8	16	Armenian
Ρωσικά	0	0	0	0	0	0	18	12	30	Russian
Σύνολο	5.289	4.936	10.225	1.666	1.508	3.174	6.837	6.228	13.065	Total

ΠΡΟΣΧΟΛΙΚΗ ΚΑΙ ΠΡΟΔΗΜΟΤΙΚΗ ΕΚΠΑΙΔΕΥΣΗ  
PRE-SCHOOL AND PRE-PRIMARY EDUCATION

ΠΙΝΑΚΑΣ 8. ΑΡΙΘΜΟΣ ΔΙΔΑΚΤΙΚΟΥ ΚΑΙ ΔΙΕΥΘΥΝΤΙΚΟΥ ΠΡΟΣΩΠΙΚΟΥ ΚΑΤΑ ΕΠΙΠΕΔΟ, ΘΕΣΗ, ΤΥΠΟ ΣΧΟΛΕΙΟΥ, ΠΛΗΡΗΣ/ΜΕΡΙΚΗ ΑΠΑΣΧΟΛΗΣΗ, ΙΣΟΔΥΝΑΜΟ ΠΛΗΡΟΥΣ ΑΠΑΣΧΟΛΗΣΗΣ ΚΑΙ ΦΥΛΟ, 2006/2007

TABLE 8. NUMBER OF TEACHING AND MANAGEMENT PERSONNEL BY LEVEL, POST, TYPE OF SCHOOL, FULL/PART TIME, FULL TIME EQUIVALENT AND SEX, 2006/2007

Επίπεδο, θέση και τύπος σχολείου	Πλήρης απασχόληση Full-time			Μερική απασχόληση Part-time			Ισοδύναμο Πλήρους Απασχόλησης (ΠΠΑ) Full Time Equivalent (FTE)			Level, post and type of school
	Άνδρες Men	Γυναίκες Women	Σύνολο Total	Άνδρες Men	Γυναίκες Women	Σύνολο Total	Άνδρες Men	Γυναίκες Women	Σύνολο Total	
	<b>ΝΗΠΙΑΓΩΓΕΙΑ</b>									
<b>Διευθυντές</b>	<b>7</b>	<b>223</b>	<b>230</b>	<b>4</b>	<b>11</b>	<b>15</b>	<b>7</b>	<b>226</b>	<b>233</b>	<b>KINDERGARTEN</b>
Δημόσια	0	101	101	0	0	0	0	101	101	<b>Headmasters/Headmistresses</b>
Κοινοτικά	0	4	4	1	6	7	0	5	5	Public
Ιδιωτικά	7	118	125	3	5	8	7	120	127	Communal
<b>Διδακτικό Προσωπικό</b>	<b>3</b>	<b>1.086</b>	<b>1.089</b>	<b>6</b>	<b>21</b>	<b>27</b>	<b>5</b>	<b>1.095</b>	<b>1.100</b>	Private
Δημόσια	3	528	531	0	0	0	3	528	531	<b>Teaching Personnel</b>
Κοινοτικά	0	90	90	0	1	1	0	91	91	Public
Ιδιωτικά	0	468	468	6	20	26	2	476	478	Communal
<b>Σύνολο</b>	<b>10</b>	<b>1.309</b>	<b>1.319</b>	<b>10</b>	<b>32</b>	<b>42</b>	<b>12</b>	<b>1.321</b>	<b>1.333</b>	Private
Δημόσια	3	629	632	0	0	0	3	629	632	<b>Total</b>
Κοινοτικά	0	94	94	1	7	8	0	96	96	Public
Ιδιωτικά	7	586	593	9	25	34	9	596	605	Communal
<b>ΠΑΙΔΟΚΟΜΙΚΟΙ ΣΤΑΘΜΟΙ</b>										
<b>Διευθυντές</b>	<b>3</b>	<b>160</b>	<b>163</b>	<b>1</b>	<b>5</b>	<b>6</b>	<b>3</b>	<b>161</b>	<b>164</b>	<b>DAY NURSERY SCHOOLS</b>
Δημόσια	0	1	1	0	0	0	0	1	1	<b>Headmasters/Headmistresses</b>
Κοινοτικά	0	19	19	0	1	1	0	19	19	Public
Ιδιωτικά	3	140	143	1	4	5	3	141	144	Communal
<b>Διδακτικό Προσωπικό</b>	<b>3</b>	<b>475</b>	<b>478</b>	<b>0</b>	<b>30</b>	<b>30</b>	<b>2</b>	<b>492</b>	<b>494</b>	Private
Δημόσια	1	51	52	0	0	0	0	51	51	<b>Teaching Personnel</b>
Κοινοτικά	0	120	120	0	5	5	0	122	122	Public
Ιδιωτικά	2	304	306	0	25	25	2	319	321	Communal

(Συνέχεια.-cont'd)

ΠΡΟΣΧΟΛΙΚΗ ΚΑΙ ΠΡΟΔΗΜΟΤΙΚΗ ΕΚΠΑΙΔΕΥΣΗ  
PRE-SCHOOL AND PRE-PRIMARY EDUCATION

ΠΙΝΑΚΑΣ 8(συνέχ.). ΑΡΙΘΜΟΣ ΔΙΔΑΚΤΙΚΟΥ ΚΑΙ ΔΙΕΥΘΥΝΤΙΚΟΥ ΠΡΟΣΩΠΙΚΟΥ ΚΑΤΑ ΕΠΙΠΕΔΟ, ΘΕΣΗ, ΤΥΠΟ ΣΧΟΛΕΙΟΥ, ΠΛΗΡΗΣ/ΜΕΡΙΚΗ ΑΠΑΣΧΟΛΗΣΗ, ΣΟΔΑΥΝΑΜΟ ΠΛΗΡΟΥΣ ΑΠΑΣΧΟΛΗΣΗΣ ΚΑΙ ΦΥΛΟ, 2006/2007

TABLE 8(cont'd). NUMBER OF TEACHING AND MANAGEMENT PERSONNEL BY LEVEL, POST, TYPE OF SCHOOL, FULL/PART TIME, FULL TIME EQUIVALENT AND SEX, 2006/2007

Επίπεδο, θέση και τύπος σχολείου	Πλήρης απασχόληση Full-time			Μερική απασχόληση Part-time			Ισοδύναμο Πλήρους Απασχόλησης (ΠΠΑ) Full Time Equivalent (FTE)			Level, post and type of school
	Άντρες Men	Γυναίκες Women	Σύνολο Total	Άντρες Men	Γυναίκες Women	Σύνολο Total	Άντρες Men	Γυναίκες Women	Σύνολο Total	
<b>Σύνολο</b>	<b>6</b>	<b>635</b>	<b>641</b>	<b>1</b>	<b>35</b>	<b>36</b>	<b>5</b>	<b>653</b>	<b>658</b>	<b>Total</b>
Δημόσια	1	52	53	0	0	0	0	52	52	Public
Κοινοτικά	0	139	139	0	6	6	0	141	141	Communal
Ιδιωτικά	5	444	449	1	29	30	5	460	465	Private
<b>ΝΗΠΙΑΓΩΓΕΙΑ ΚΑΙ ΠΑΙΔΟΚΟΜΙΚΟΙ ΣΤΑΘΜΟΙ</b>										<b>KINDERGARTENS AND DAY NURSERY SCHOOLS</b>
<b>Διευθυντές</b>	<b>10</b>	<b>383</b>	<b>393</b>	<b>5</b>	<b>16</b>	<b>21</b>	<b>10</b>	<b>387</b>	<b>397</b>	<b>Headmasters/Headmistresses</b>
Δημόσια	0	102	102	0	0	0	0	102	102	Public
Κοινοτικά	0	23	23	1	7	8	0	24	24	Communal
Ιδιωτικά	10	258	268	4	9	13	10	261	271	Private
<b>Διδακτικό Προσωπικό</b>	<b>6</b>	<b>1.561</b>	<b>1.567</b>	<b>6</b>	<b>51</b>	<b>57</b>	<b>7</b>	<b>1.587</b>	<b>1.594</b>	<b>Teaching Personnel</b>
Δημόσια	4	579	583	0	0	0	3	579	582	Public
Κοινοτικά	0	210	210	0	6	6	0	213	213	Communal
Ιδιωτικά	2	772	774	6	45	51	4	795	799	Private
<b>Σύνολο</b>	<b>16</b>	<b>1.944</b>	<b>1.960</b>	<b>11</b>	<b>67</b>	<b>78</b>	<b>17</b>	<b>1.974</b>	<b>1.991</b>	<b>Total</b>
Δημόσια	4	681	685	0	0	0	3	681	684	Public
Κοινοτικά	0	233	233	1	13	14	0	237	237	Communal
Ιδιωτικά	12	1.030	1.042	10	54	64	14	1.056	1.070	Private

ΠΡΟΣΧΟΛΙΚΗ ΚΑΙ ΠΡΟΔΗΜΟΤΙΚΗ ΕΚΠΑΙΔΕΥΣΗ  
PRE-SCHOOL AND PRE-PRIMARY EDUCATION

ΠΙΝΑΚΑΣ 9. ΑΡΙΘΜΟΣ ΔΙΔΑΚΤΙΚΟΥ ΚΑΙ ΔΙΕΥΘΥΝΤΙΚΟΥ ΠΡΟΣΩΠΙΚΟΥ ΚΑΤΑ ΕΠΙΠΕΔΟ, ΘΕΣΗ, ΟΜΑΔΑ ΗΛΙΚΙΑΣ, ΤΥΠΟ ΣΧΟΛΕΙΟΥ ΚΑΙ ΦΥΛΟ, 2006/2007  
TABLE 9. NUMBER OF TEACHING AND MANAGEMENT PERSONNEL BY LEVEL OF EDUCATION, POST, AGE GROUP, TYPE OF SCHOOL, AND SEX, 2006/2007

Επίπεδο, θέση και ομάδα ηλικίας	Δημόσια Public		Κοινοτικά Communal		Ιδιωτικά Private		Γενικό σύνολο Grand total			Level, post and age group
	Άντρες Men	Γυναίκες Women	Σύνολο Total	Άντρες Men	Γυναίκες Women	Σύνολο Total	Άντρες Men	Γυναίκες Women	Σύνολο Total	
<b>ΝΗΠΙΑΓΩΓΕΙΑ</b>										<b>KINDERGARTEN</b>
<b>Διευθυντές</b>										<b>Headmasters</b>
< 25 χρονών	0	0	0	0	0	4	0	0	4	< 25 years
25 - 29 "	0	0	0	0	0	11	0	0	13	"
30 - 34 "	0	0	0	0	0	27	0	0	27	"
35 - 39 "	0	0	0	0	1	13	2	14	16	"
40 - 44 "	0	1	1	0	1	13	1	15	16	"
45 - 49 "	0	38	38	0	1	19	2	58	60	"
50 - 54 "	0	44	44	0	2	10	1	56	57	"
55 - 59 "	0	16	16	1	2	11	4	29	33	"
60 - 64 "	0	1	1	0	0	8	0	9	9	"
> = 65 "	0	0	0	0	1	7	1	8	9	"
<b>Σύνολο</b>	<b>0</b>	<b>100</b>	<b>100</b>	<b>1</b>	<b>10</b>	<b>123</b>	<b>10</b>	<b>133</b>	<b>244</b>	<b>Total</b>
<b>Διδακτικό Προσωπικό</b>										<b>Teaching Personnel</b>
< 25 χρονών	0	4	4	0	27	121	0	152	152	< 25 years
25 - 29 "	0	103	103	0	37	161	2	299	301	"
30 - 34 "	0	108	108	0	14	93	0	215	215	"
35 - 39 "	1	115	116	0	6	31	1	151	153	"
40 - 44 "	1	84	85	0	2	34	2	118	121	"
45 - 49 "	1	53	54	0	3	24	1	80	82	"
50 - 54 "	0	56	56	0	1	18	0	75	75	"
55 - 59 "	0	5	5	0	1	5	0	11	11	"
60 - 64 "	0	0	0	0	0	4	0	4	4	"
> = 65 "	0	0	0	0	0	1	0	1	1	"
Δε δηλώθηκε	0	0	0	0	0	1	0	1	1	Not stated
<b>Σύνολο</b>	<b>3</b>	<b>528</b>	<b>531</b>	<b>0</b>	<b>91</b>	<b>488</b>	<b>9</b>	<b>1.107</b>	<b>1.116</b>	<b>Total</b>

(Συνέχεια.-Cont'd)

ΠΡΟΣΧΟΛΙΚΗ ΚΑΙ ΠΡΟΛΗΜΟΤΙΚΗ ΕΚΠΑΙΔΕΥΣΗ  
PRE-SCHOOL AND PRE-PRIMARY EDUCATION

ΠΙΝΑΚΑΣ 9(συνέχ.). ΑΡΙΘΜΟΣ ΔΙΔΑΚΤΙΚΟΥ ΚΑΙ ΔΙΕΥΘΥΝΤΙΚΟΥ ΠΡΟΣΩΠΙΚΟΥ ΚΑΤΑ ΕΠΙΠΕΔΟ, ΘΕΣΗ, ΗΛΙΚΙΑ, ΤΥΠΟ ΣΧΟΛΕΙΟΥ ΚΑΙ ΦΥΛΟ, 2006/2007  
TABLE 9(cont'd). NUMBER OF TEACHING PERSONNEL BY LEVEL OF EDUCATION, TYPE OF SCHOOL, POST, AGE GROUP AND SEX, 2006/2007

Επίπεδο, θέση και ομάδα ηλικίας	Δημόσια Public		Κοινοτικά Communal		Ιδιωτικά Private		Γενικό σύνολο Grand total			Level, post and age group
	Άντρες Men	Γυναίκες Women	Σύνολο Total	Άντρες Men	Γυναίκες Women	Σύνολο Total	Άντρες Men	Γυναίκες Women	Σύνολο Total	
<b>ΠΑΙΔΑΓΟΓΙΚΟΙ ΣΤΑΘΜΟΙ</b>										
Διευθυντές										
< 25 χρονών	0	0	0	2	0	10	10	0	12	12
25 - 29 "	0	0	0	2	0	39	39	0	41	41
30 - 34 "	0	0	0	6	0	35	35	0	41	41
35 - 39 "	0	0	0	3	0	20	20	0	23	23
40 - 44 "	0	0	0	5	1	23	24	1	28	29
45 - 49 "	0	0	0	1	1	10	11	1	11	12
50 - 54 "	0	0	0	0	0	4	4	0	4	4
55 - 59 "	0	1	1	0	0	1	1	0	2	2
60 - 64 "	0	0	0	0	2	2	4	2	2	4
> = 65 "	0	0	0	1	0	0	0	0	1	1
<b>Σύνολο</b>	<b>0</b>	<b>1</b>	<b>1</b>	<b>20</b>	<b>4</b>	<b>144</b>	<b>148</b>	<b>4</b>	<b>165</b>	<b>169</b>
<b>Διδακτικό Προσωπικό</b>										
< 25 χρονών	0	0	0	20	0	108	108	0	128	128
25 - 29 "	0	3	3	34	0	96	96	0	133	133
30 - 34 "	0	3	3	31	0	44	44	0	78	78
35 - 39 "	0	6	6	14	0	21	21	0	41	41
40 - 44 "	0	3	3	8	2	25	27	2	36	38
45 - 49 "	1	15	16	14	0	15	15	1	44	45
50 - 54 "	0	13	13	3	0	11	11	0	27	27
55 - 59 "	0	8	8	1	0	5	5	0	14	14
60 - 64 "	0	0	0	0	0	1	1	0	1	1
> = 65 "	0	0	0	0	0	3	3	0	3	3
<b>Σύνολο</b>	<b>1</b>	<b>51</b>	<b>52</b>	<b>125</b>	<b>2</b>	<b>329</b>	<b>331</b>	<b>3</b>	<b>505</b>	<b>508</b>
<b>DAY NURSERY SCHOOLS</b>										
Headmasters										
< 25 years										
25 - 29 "										
30 - 34 "										
35 - 39 "										
40 - 44 "										
45 - 49 "										
50 - 54 "										
55 - 59 "										
60 - 64 "										
> = 65 "										
<b>Total</b>										
<b>Teaching Personnel</b>										
< 25 years										
25 - 29 "										
30 - 34 "										
35 - 39 "										
40 - 44 "										
45 - 49 "										
50 - 54 "										
55 - 59 "										
60 - 64 "										
> = 65 "										
<b>Total</b>										
<b>ΣΥΝΟΛΟ</b>	<b>4</b>	<b>680</b>	<b>684</b>	<b>1</b>	<b>22</b>	<b>1.084</b>	<b>1.106</b>	<b>27</b>	<b>2.010</b>	<b>2.037</b>

ΠΡΟΣΧΟΛΙΚΗ ΚΑΙ ΠΡΟΔΗΜΟΤΙΚΗ ΕΚΠΑΙΔΕΥΣΗ  
PRE-SCHOOL AND PRE-PRIMARY EDUCATION

ΠΙΝΑΚΑΣ 10. ΑΡΙΘΜΟΣ ΜΗ ΔΙΔΑΚΤΙΚΟΥ ΠΡΟΣΩΠΙΚΟΥ ΚΑΤΑ ΕΠΙΠΕΔΟ, ΤΥΠΟ ΣΧΟΛΕΙΟΥ, ΘΕΣΗ, ΠΑΡΗΣ/ΜΕΡΙΚΗ ΑΠΑΣΧΟΛΗΣΗ ΚΑΙ ΦΥΛΟ 2006/2007  
TABLE 10. NUMBER OF NON-TEACHING PERSONNEL BY LEVEL OF EDUCATION, TYPE OF SCHOOL, POST, FULL/PART TIME EMPLOYMENT AND SEX, 2006/2007

Επίπεδο, τύπος σχολείου και θέση	Πλήρης απασχόληση Full-time employment			Μερική απασχόληση Part-time employment			Γενικό σύνολο Grand total			Level, type of school and post
	Ανδρες Men	Γυναίκες Women	Σύνολο Total	Ανδρες Men	Γυναίκες Women	Σύνολο Total	Ανδρες Men	Γυναίκες Women	Σύνολο Total	
<b>ΝΗΠΙΑΓΩΓΕΙΑ</b>										
<b>Δημόσια</b>										
Διοικητικό προσωπικό	1	330	331	3	56	59	4	386	390	<b>Public</b>
Άλλο προσωπικό	0	1	1	0	0	0	0	1	1	Administrative Personnel
	1	329	330	3	56	59	4	385	389	Other personnel
<b>Κοινοτικά</b>										
Διοικητικό προσωπικό	0	46	46	2	46	48	2	92	94	<b>Communal</b>
Άλλο προσωπικό	0	0	0	0	1	1	0	1	1	Administrative Personnel
	0	46	46	2	45	47	2	91	93	Other personnel
<b>Ιδιωτικά</b>										
Διοικητικό προσωπικό	13	225	238	8	65	73	21	290	311	<b>Private</b>
Άλλο προσωπικό	3	9	12	1	6	7	4	15	19	Administrative Personnel
	10	216	226	7	59	66	17	275	292	Other personnel
<b>ΠΑΙΔΟΚΟΜΙΚΟΙ ΣΤΑΘΜΟΙ</b>										
<b>Δημόσιοι</b>										
Διοικητικό προσωπικό	1	187	188	8	87	95	9	274	283	<b>Public</b>
Άλλο προσωπικό	0	24	24	0	1	1	0	25	25	Administrative Personnel
	0	0	0	0	0	0	0	0	0	Other personnel
	0	24	24	0	1	1	0	25	25	Other personnel
<b>Κοινοτικοί</b>										
Διοικητικό προσωπικό	0	60	60	1	28	29	1	88	89	<b>Communal</b>
Άλλο προσωπικό	0	0	0	0	0	0	0	0	0	Administrative Personnel
	0	60	60	1	28	29	1	88	89	Other personnel
<b>Ιδιωτικοί</b>										
Διοικητικό προσωπικό	1	103	104	7	58	65	8	161	169	<b>Private</b>
Άλλο προσωπικό	0	2	2	1	4	5	1	6	7	Administrative Personnel
	1	101	102	6	54	60	7	155	162	Other personnel
<b>ΣΥΝΟΛΟ</b>	<b>15</b>	<b>788</b>	<b>803</b>	<b>21</b>	<b>254</b>	<b>275</b>	<b>36</b>	<b>1.042</b>	<b>1.078</b>	<b>TOTAL</b>





**Μ Ε Ρ Ο Σ Β**

**ΔΗΜΟΤΙΚΗ ΕΚΠΑΙΔΕΥΣΗ,  
ΣΧΟΛΙΚΟ ΕΤΟΣ 2006/2007**

**P A R T B**

**PRIMARY EDUCATION,  
SCHOOL YEAR 2006/2007**



**ΔΗΜΟΤΙΚΗ ΕΚΠΑΙΔΕΥΣΗ  
PRIMARY EDUCATION**

**ΠΙΝΑΚΑΣ 11. ΜΑΘΗΤΕΣ ΣΤΗ ΔΗΜΟΤΙΚΗ ΕΚΠΑΙΔΕΥΣΗ ΣΤΙΣ ΑΣΤΙΚΕΣ ΚΑΙ ΑΓΡΟΤΙΚΕΣ ΠΕΡΙΟΧΕΣ**

**TABLE 11. PUPILS IN PRIMARY EDUCATION IN URBAN AND RURAL AREAS**

Σχολικό έτος School year	Απόλυτοι αριθμοί Absolute numbers			Ποσοστό (%) Percentage (%)		
	Αστικές Urban	Αγροτικές Rural	Σύνολο Total	Αστικές Urban	Αγροτικές Rural	Σύνολο Total
1970/71	24.471	44.164	68.635	35,7	64,3	100,0
1971/72	24.143	41.325	65.468	36,9	63,1	100,0
1972/73	24.075	39.724	63.799	37,7	62,3	100,0
1973/74	24.594	38.608	63.202	38,9	61,1	100,0
1974/75	26.091	30.452	56.543	46,1	53,9	100,0
1975/76	27.329	29.225	56.554	48,3	51,7	100,0
1976/77	27.559	27.756	55.315	49,8	50,2	100,0
1977/78	28.149	26.983	55.132	51,1	48,9	100,0
1978/79	28.325	25.984	54.309	52,2	47,8	100,0
1979/80	26.589	23.990	50.579	52,6	47,4	100,0
1980/81	25.727	22.974	48.701	52,8	47,2	100,0
1981/82	24.677	21.418	46.095	53,5	46,5	100,0
1982/83	24.971	21.227	46.198	54,1	45,9	100,0
1983/84	25.091	21.562	46.653	53,8	46,2	100,0
1984/85	25.480	21.901	47.381	53,8	46,2	100,0
1985/86	27.403	23.587	50.990	53,7	46,3	100,0
1986/87	35.455	18.799	54.254	65,4	34,6	100,0
1987/88	36.964	19.566	56.530	65,4	34,6	100,0
1988/89	38.373	20.347	58.720	65,3	34,7	100,0
1989/90	39.913	20.928	60.841	65,6	34,4	100,0
1990/91	41.688	21.274	62.962	66,2	33,8	100,0
1991/92	42.010	21.444	63.454	66,2	33,8	100,0
1992/93	43.157	21.156	64.313	67,1	32,9	100,0
1993/94	43.720	21.187	64.907	67,4	32,6	100,0
1994/95	43.885	20.999	64.884	67,6	32,4	100,0
1995/96	43.849	20.811	64.660	67,8	32,2	100,0
1996/97	44.095	20.666	64.761	68,1	31,9	100,0
1997/98	44.001	20.591	64.592	68,1	31,9	100,0
1998/99	43.522	20.312	63.834	68,2	31,8	100,0
1999/00	43.364	20.351	63.715	68,1	31,9	100,0
2000/01	43.190	20.197	63.387	68,1	31,9	100,0
2001/02	43.481	20.035	63.516	68,5	31,5	100,0
2002/03	43.144	19.724	62.868	68,6	31,4	100,0
2003/04	42.400	19.331	61.731	68,7	31,3	100,0
2004/05	42.215	19.032	61.247	68,9	31,1	100,0
2005/06	40.982	18.419	59.401	69,0	31,0	100,0
2006/07	39.659	17.833	57.492	69,0	31,0	100,0

Σημείωση: Η σημαντική αλλαγή στην κατανομή αστικών και αγροτικών περιοχών κατά το 1986/87 οφείλεται στην αλλαγή των γεωγραφικών συνόρων των περιοχών αυτών.

Note: The significant change in the urban/rural distribution in 1986/87 is due to the adoption of new geographical boundaries.

**ΔΗΜΟΤΙΚΗ ΕΚΠΑΙΔΕΥΣΗ  
PRIMARY EDUCATION**

**ΠΙΝΑΚΑΣ 12. ΑΠΟΦΟΙΤΟΙ ΔΗΜΟΤΙΚΩΝ ΠΟΥ ΣΥΝΕΧΙΣΑΝ ΣΕ ΣΧΟΛΕΙΑ ΜΕΣΗΣ ΕΚΠΑΙΔΕΥΣΗΣ  
TABLE 12. PRIMARY SCHOOL LEAVERS WHO PROCEEDED TO SECONDARY SCHOOLS**

Έτος και φύλο	Απόφοιτοι δημοτικών Primary school leavers	Όσοι συνέχισαν το επόμενο έτος σε σχολεία Μέσης εκπαίδευσης Those who proceeded the next year to secondary schools						Year and sex		
		Δημόσια Public		Ιδιωτικά Private		Σύνολο Total				
		Μαθητές Pupils	%	Μαθητές Pupils	%	Μαθητές Pupils	%			
<b>1970/71</b>	<b>Σύνολο</b>	<b>11.872</b>	<b>7.934</b>	<b>66,8</b>	<b>1.811</b>	<b>15,3</b>	<b>9.745</b>	<b>82,1</b>	<b>1970/71</b>	<b>Total</b>
	Αγόρια	6.046	4.190	69,3	904	15,0	5.094	84,3		Boys
	Κορίτσια	5.826	3.744	64,2	907	15,6	4.651	79,8		Girls
<b>1971/72</b>	<b>Σύνολο</b>	<b>11.436</b>	<b>8.519</b>	<b>74,5</b>	<b>1.370</b>	<b>12,0</b>	<b>9.889</b>	<b>86,5</b>	<b>1971/72</b>	<b>Total</b>
	Αγόρια	5.938	4.501	75,8	701	11,8	5.202	87,6		Boys
	Κορίτσια	5.498	4.018	73,1	669	12,2	4.687	85,3		Girls
<b>1972/73</b>	<b>Σύνολο</b>	<b>10.816</b>	<b>8.246</b>	<b>76,2</b>	<b>1.077</b>	<b>10,0</b>	<b>9.323</b>	<b>86,2</b>	<b>1972/73</b>	<b>Total</b>
	Αγόρια	5.537	4.251	76,8	561	10,1	4.812	86,9		Boys
	Κορίτσια	5.279	3.995	75,7	516	9,8	4.511	85,5		Girls
<b>1973/74</b>	<b>Σύνολο</b>	<b>10.805</b>	<b>8.551</b>	<b>79,1</b>	<b>431</b>	<b>4,0</b>	<b>8.982</b>	<b>83,1</b>	<b>1973/74</b>	<b>Total</b>
	Αγόρια	5.554	4.505	81,1	214	3,9	4.719	85,0		Boys
	Κορίτσια	5.251	4.046	77,1	217	4,1	4.263	81,2		Girls
<b>1974/75</b>	<b>Σύνολο</b>	<b>9.936</b>	<b>8.747</b>	<b>88,1</b>	<b>459</b>	<b>4,6</b>	<b>9.206</b>	<b>92,7</b>	<b>1974/75</b>	<b>Total</b>
	Αγόρια	5.133	4.581	89,2	236	4,6	4.817	93,8		Boys
	Κορίτσια	4.803	4.166	86,7	223	4,7	4.389	91,4		Girls
<b>1975/76</b>	<b>Σύνολο</b>	<b>9.762</b>	<b>8.735</b>	<b>89,5</b>	<b>525</b>	<b>5,4</b>	<b>9.260</b>	<b>94,9</b>	<b>1975/76</b>	<b>Total</b>
	Αγόρια	5.106	4.667	91,4	276	5,4	4.943	96,8		Boys
	Κορίτσια	4.656	4.068	87,4	249	5,3	4.317	92,7		Girls
<b>1976/77</b>	<b>Σύνολο</b>	<b>8.711</b>	<b>7.816</b>	<b>89,7</b>	<b>407</b>	<b>4,7</b>	<b>8.223</b>	<b>94,4</b>	<b>1976/77</b>	<b>Total</b>
	Αγόρια	4.519	4.095	90,6	214	4,8	4.309	95,4		Boys
	Κορίτσια	4.192	3.721	88,8	193	4,6	3.914	93,4		Girls
<b>1977/78</b>	<b>Σύνολο</b>	<b>9.244</b>	<b>8.270</b>	<b>89,4</b>	<b>506</b>	<b>5,5</b>	<b>8.776</b>	<b>94,9</b>	<b>1977/78</b>	<b>Total</b>
	Αγόρια	4.808	4.304	89,5	249	5,2	4.553	94,7		Boys
	Κορίτσια	4.436	3.966	89,4	257	5,8	4.223	95,2		Girls
<b>1978/79</b>	<b>Σύνολο</b>	<b>9.842</b>	<b>8.677</b>	<b>88,2</b>	<b>585</b>	<b>5,9</b>	<b>9.262</b>	<b>94,1</b>	<b>1978/79</b>	<b>Total</b>
	Αγόρια	5.090	4.478	88,0	299	5,9	4.777	93,9		Boys
	Κορίτσια	4.752	4.199	88,4	286	6,0	4.485	94,4		Girls
<b>1979/80</b>	<b>Σύνολο</b>	<b>8.496</b>	<b>7.432</b>	<b>87,5</b>	<b>685</b>	<b>8,0</b>	<b>8.117</b>	<b>95,5</b>	<b>1979/80</b>	<b>Total</b>
	Αγόρια	4.342	3.831	88,2	309	7,1	4.140	95,3		Boys
	Κορίτσια	4.154	3.601	86,7	376	9,0	3.977	95,7		Girls
<b>1980/81</b>	<b>Σύνολο</b>	<b>10.076</b>	<b>9.042</b>	<b>89,7</b>	<b>701</b>	<b>7,0</b>	<b>9.743</b>	<b>96,7</b>	<b>1980/81</b>	<b>Total</b>
	Αγόρια	5.129	4.618	90,1	330	6,4	4.948	96,5		Boys
	Κορίτσια	4.947	4.424	89,4	371	7,5	4.795	96,9		Girls
<b>1981/82</b>	<b>Σύνολο</b>	<b>8.607</b>	<b>7.648</b>	<b>88,9</b>	<b>659</b>	<b>7,6</b>	<b>8.307</b>	<b>96,5</b>	<b>1981/82</b>	<b>Total</b>
	Αγόρια	4.350	3.894	89,5	302	7,0	4.196	96,5		Boys
	Κορίτσια	4.257	3.754	88,2	357	8,4	4.111	96,6		Girls
<b>1982/83</b>	<b>Σύνολο</b>	<b>8.558</b>	<b>7.586</b>	<b>88,7</b>	<b>705</b>	<b>8,2</b>	<b>8.291</b>	<b>96,9</b>	<b>1982/83</b>	<b>Total</b>
	Αγόρια	4.396	3.936	89,5	316	7,2	4.252	96,7		Boys
	Κορίτσια	4.162	3.650	87,7	389	9,3	4.039	97,0		Girls

(Συνέχεια-Cont'd)

**ΔΗΜΟΤΙΚΗ ΕΚΠΑΙΔΕΥΣΗ  
PRIMARY EDUCATION**

**ΠΙΝΑΚΑΣ 12(συνέχ.). ΑΠΟΦΟΙΤΟΙ ΔΗΜΟΤΙΚΩΝ ΠΟΥ ΣΥΝΕΧΙΣΑΝ ΣΕ ΣΧΟΛΕΙΑ ΜΕΣΗΣ ΕΚΠΑΙΔΕΥΣΗΣ  
TABLE 12(cont'd). PRIMARY SCHOOL LEAVERS WHO PROCEEDED TO SECONDARY SCHOOLS**

Έτος και φύλο	Απόφοιτοι δημοτικών Primary school leavers	Όσοι συνέχισαν το επόμενο έτος σε σχολεία Μέσης εκπαίδευσης Those who proceeded the next year to secondary schools							Year and sex	
		Δημόσια Public		Ιδιωτικά Private		Σύνολο Total				
		Μαθητές Pupils	%	Μαθητές Pupils	%	Μαθητές Pupils	%			
<b>1983/84</b>	<b>Σύνολο</b>	<b>8.327</b>	<b>7.482</b>	<b>89,9</b>	<b>678</b>	<b>8,1</b>	<b>8.160</b>	<b>98,0</b>	<b>1983/84</b>	<b>Total</b>
	Αγόρια	4.233	3.820	90,3	332	7,8	4.152	98,1		Boys
	Κορίτσια	4.094	3.662	89,4	346	8,5	4.008	97,9		Girls
<b>1984/85</b>	<b>Σύνολο</b>	<b>6.337</b>	<b>5.611</b>	<b>88,5</b>	<b>601</b>	<b>9,5</b>	<b>6.212</b>	<b>98,0</b>	<b>1984/85</b>	<b>Total</b>
	Αγόρια	3.247	2.909	89,6	276	8,5	3.185	98,1		Boys
	Κορίτσια	3.090	2.702	87,5	325	10,5	3.027	98,0		Girls
<b>1985/86</b>	<b>Σύνολο</b>	<b>6.743</b>	<b>5.959</b>	<b>88,4</b>	<b>613</b>	<b>9,1</b>	<b>6.572</b>	<b>97,5</b>	<b>1985/86</b>	<b>Total</b>
	Αγόρια	3.446	3.114	90,4	298	8,6	3.412	99,0		Boys
	Κορίτσια	3.297	2.845	86,3	315	9,5	3.160	95,8		Girls
<b>1986/87</b>	<b>Σύνολο</b>	<b>7.514</b>	<b>6.687</b>	<b>89,0</b>	<b>677</b>	<b>9,0</b>	<b>7.364</b>	<b>98,0</b>	<b>1986/87</b>	<b>Total</b>
	Αγόρια	3.840	3.416	88,9	345	9,0	3.761	97,9		Boys
	Κορίτσια	3.674	3.271	89,0	332	9,1	3.603	98,1		Girls
<b>1987/88</b>	<b>Σύνολο</b>	<b>8.701</b>	<b>7.777</b>	<b>89,4</b>	<b>753</b>	<b>8,6</b>	<b>8.530</b>	<b>98,0</b>	<b>1987/88</b>	<b>Total</b>
	Αγόρια	4.539	4.030	88,8	402	8,8	4.432	97,6		Boys
	Κορίτσια	4.162	3.747	90,0	351	8,4	4.098	98,4		Girls
<b>1988/89</b>	<b>Σύνολο</b>	<b>8.769</b>	<b>7.932</b>	<b>90,5</b>	<b>791</b>	<b>9,0</b>	<b>8.723</b>	<b>99,5</b>	<b>1988/89</b>	<b>Total</b>
	Αγόρια	4.599	4.128	89,8	458	10,0	4.586	99,8		Boys
	Κορίτσια	4.170	3.804	91,2	333	8,0	4.137	99,2		Girls
<b>1989/90</b>	<b>Σύνολο</b>	<b>9.153</b>	<b>8.161</b>	<b>89,2</b>	<b>815</b>	<b>8,9</b>	<b>8.976</b>	<b>98,1</b>	<b>1989/90</b>	<b>Total</b>
	Αγόρια	4.702	4.172	88,7	440	9,4	4.612	98,1		Boys
	Κορίτσια	4.451	3.989	89,6	375	8,4	4.364	98,0		Girls
<b>1990/91</b>	<b>Σύνολο</b>	<b>9.992</b>	<b>9.107</b>	<b>91,1</b>	<b>814</b>	<b>8,2</b>	<b>9.921</b>	<b>99,3</b>	<b>1990/91</b>	<b>Total</b>
	Αγόρια	5.110	4.667	91,3	442	8,7	5.109	100,0		Boys
	Κορίτσια	4.882	4.440	90,9	372	7,6	4.812	98,5		Girls
<b>1991/92</b>	<b>Σύνολο</b>	<b>10.285</b>	<b>9.377</b>	<b>91,2</b>	<b>839</b>	<b>8,1</b>	<b>10.216</b>	<b>99,3</b>	<b>1991/92</b>	<b>Total</b>
	Αγόρια	5.370	4.904	91,3	424	7,9	5.328	99,2		Boys
	Κορίτσια	4.915	4.473	91,0	415	8,4	4.888	99,4		Girls
<b>1992/93</b>	<b>Σύνολο</b>	<b>10.064</b>	<b>9.230</b>	<b>91,7</b>	<b>787</b>	<b>7,8</b>	<b>10.017</b>	<b>99,5</b>	<b>1992/93</b>	<b>Total</b>
	Αγόρια	5.265	4.795	91,1	447	8,5	5.242	99,6		Boys
	Κορίτσια	4.799	4.435	92,4	340	7,1	4.775	99,5		Girls
<b>1993/94</b>	<b>Σύνολο</b>	<b>11.070</b>	<b>10.193</b>	<b>92,1</b>	<b>863</b>	<b>7,8</b>	<b>11.056</b>	<b>99,9</b>	<b>1993/94</b>	<b>Total</b>
	Αγόρια	5.720	5.240	91,6	477	8,3	5.717	99,9		Boys
	Κορίτσια	5.350	4.953	92,6	386	7,2	5.339	99,8		Girls
<b>1994/95</b>	<b>Σύνολο</b>	<b>10.989</b>	<b>10.105</b>	<b>91,9</b>	<b>801</b>	<b>7,3</b>	<b>10.906</b>	<b>99,2</b>	<b>1994/95</b>	<b>Total</b>
	Αγόρια	5.625	5.153	91,6	447	8,0	5.600	99,6		Boys
	Κορίτσια	5.364	4.952	92,3	354	6,6	5.306	98,9		Girls

(Συνέχεια-Cont'd)

**ΔΗΜΟΤΙΚΗ ΕΚΠΑΙΔΕΥΣΗ  
PRIMARY EDUCATION**

**ΠΙΝΑΚΑΣ 12(συνέχ.). ΑΠΟΦΟΙΤΟΙ ΔΗΜΟΤΙΚΩΝ ΠΟΥ ΣΥΝΕΧΙΣΑΝ ΣΕ ΣΧΟΛΕΙΑ ΜΕΣΗΣ ΕΚΠΑΙΔΕΥΣΗΣ  
TABLE 12(cont'd). PRIMARY SCHOOL LEAVERS WHO PROCEEDED TO SECONDARY SCHOOLS**

Έτος και φύλο	Απόφοιτοι δημοτικών Primary school leavers	Όσοι συνέχισαν το επόμενο έτος σε σχολεία Μέσης εκπαίδευσης Those who proceeded the next year to secondary schools						Year and sex		
		Δημόσια Public		Ιδιωτικά Private		Σύνολο Total				
		Μαθητές Pupils	%	Μαθητές Pupils	%	Μαθητές Pupils	%			
<b>1995/96</b>	<b>Σύνολο</b>	<b>10.828</b>	<b>9.990</b>	<b>92,3</b>	<b>822</b>	<b>7,6</b>	<b>10.812</b>	<b>99,9</b>	<b>1995/96</b>	<b>Total</b>
	Αγόρια	5.671	5.196	91,6	465	8,2	5.661	99,8		Boys
	Κορίτσια	5.157	4.794	93,0	357	6,9	5.151	99,9		Girls
<b>1996/97</b>	<b>Σύνολο</b>	<b>10.699</b>	<b>9.806</b>	<b>91,6</b>	<b>866</b>	<b>8,1</b>	<b>10.672</b>	<b>99,7</b>	<b>1996/97</b>	<b>Total</b>
	Αγόρια	5.562	5.064	91,0	493	8,9	5.557	99,9		Boys
	Κορίτσια	5.137	4.742	92,3	373	7,3	5.115	99,6		Girls
<b>1997/98</b>	<b>Σύνολο</b>	<b>10.754</b>	<b>9.689</b>	<b>90,1</b>	<b>1.000</b>	<b>9,3</b>	<b>10.689</b>	<b>99,4</b>	<b>1997/98</b>	<b>Total</b>
	Αγόρια	5.536	4.953	89,5	565	10,2	5.518	99,7		Boys
	Κορίτσια	5.218	4.736	90,8	435	8,3	5.171	99,1		Girls
<b>1998/99</b>	<b>Σύνολο</b>	<b>10.778</b>	<b>9.791</b>	<b>90,8</b>	<b>984</b>	<b>9,1</b>	<b>10.775</b>	<b>100,0</b>	<b>1998/99</b>	<b>Total</b>
	Αγόρια	5.535	5.007	90,5	546	9,9	5.553	100,4		Boys
	Κορίτσια	5.243	4.784	91,3	438	8,4	5.222	99,7		Girls
<b>1999/00</b>	<b>Σύνολο</b>	<b>10.741</b>	<b>9.621</b>	<b>89,6</b>	<b>1.140</b>	<b>10,6</b>	<b>10.761</b>	<b>100,2</b>	<b>1999/00</b>	<b>Total</b>
	Αγόρια	5.557	4.933	88,8	623	11,2	5.556	100,0		Boys
	Κορίτσια	5.184	4.688	90,4	517	10,0	5.205	100,0		Girls
<b>2000/01</b>	<b>Σύνολο</b>	<b>10.662</b>	<b>9.367</b>	<b>87,9</b>	<b>1.183</b>	<b>11,1</b>	<b>10.550</b>	<b>98,9</b>	<b>2000/01</b>	<b>Total</b>
	Αγόρια	5.554	4.863	87,6	647	11,6	5.510	99,2		Boys
	Κορίτσια	5.108	4.504	88,2	536	10,5	5.040	98,7		Girls
<b>2001/02</b>	<b>Σύνολο</b>	<b>10.899</b>	<b>9.570</b>	<b>87,8</b>	<b>1.197</b>	<b>11,0</b>	<b>10.767</b>	<b>98,8</b>	<b>2001/02</b>	<b>Total</b>
	Αγόρια	5.567	4.880	87,7	625	11,2	5.505	98,9		Boys
	Κορίτσια	5.332	4.690	88,0	572	10,7	5.262	98,7		Girls
<b>2002/03</b>	<b>Σύνολο</b>	<b>10.938</b>	<b>9.512</b>	<b>87,0</b>	<b>1.352</b>	<b>12,4</b>	<b>10.864</b>	<b>99,3</b>	<b>2002/03</b>	<b>Total</b>
	Αγόρια	5.634	4.867	86,4	728	12,9	5.595	99,3		Boys
	Κορίτσια	5.304	4.645	87,6	624	11,8	5.269	99,3		Girls
<b>2003/04</b>	<b>Σύνολο</b>	<b>10.121</b>	<b>8.747</b>	<b>86,4</b>	<b>1.393</b>	<b>13,8</b>	<b>10.140</b>	<b>100,2</b>	<b>2003/04</b>	<b>Total</b>
	Αγόρια	5.134	4.460	86,9	719	14,0	5.179	100,9		Boys
	Κορίτσια	4.987	4.287	86,0	674	13,5	4.961	99,5		Girls
<b>2004/05</b>	<b>Σύνολο</b>	<b>11.002</b>	<b>9.509</b>	<b>86,4</b>	<b>1.474</b>	<b>13,4</b>	<b>10.983</b>	<b>99,8</b>	<b>2004/05</b>	<b>Total</b>
	Αγόρια	5.665	4.870	86,0	768	13,6	5.638	99,5		Boys
	Κορίτσια	5.337	4.639	86,9	706	13,2	5.345	100,1		Girls
<b>2005/06</b>	<b>Σύνολο</b>	<b>10.871</b>	<b>9.253</b>	<b>85,1</b>	<b>1.551</b>	<b>14,3</b>	<b>10.804</b>	<b>99,4</b>	<b>2005/06</b>	<b>Total</b>
	Αγόρια	5.550	4.672	84,2	788	14,2	5.460	98,4		Boys
	Κορίτσια	5.321	4.581	86,1	763	14,3	5.344	100,4		Girls

ΔΗΜΟΤΙΚΗ ΕΚΠΑΙΔΕΥΣΗ  
PRIMARY EDUCATION

ΠΙΝΑΚΑΣ 13. ΣΧΟΛΕΙΑ, ΔΙΔΑΚΤΙΚΟ ΠΡΟΣΩΠΙΚΟ ΚΑΙ ΜΑΘΗΤΕΣ ΑΝΑ ΔΑΣΚΑΛΟ ΚΑΤΑ ΕΠΑΡΧΙΑ, ΑΣΤΙΚΕΣ/ΑΓΡΟΤΙΚΕΣ ΠΕΡΙΟΧΕΣ, 2006/2007  
TABLE 13. SCHOOLS, PUPILS, TEACHING PERSONNEL AND PUPILS PER TEACHER BY DISTRICT, URBAN OR RURAL AREAS, 2006/2007

Επαρχία	Δημόσια Public			Ιδιωτικά Private			Γενικό Σύνολο Grand Total			District
	Σχολεία Schools	Μαθητές Pupils	Διδακτικό προσωπικό (ΠΠΑ) <sup>(1)</sup> Teaching personnel FTE <sup>(1)</sup>	Σχολεία Schools	Μαθητές Pupils	Διδακτικό προσωπικό (ΠΠΑ) <sup>(1)</sup> Teaching personnel FTE <sup>(1)</sup>	Σχολεία Schools	Μαθητές Pupils	Διδακτικό προσωπικό (ΠΠΑ) <sup>(1)</sup> Teachers FTE <sup>(1)</sup>	
<b>ΛΕΥΚΩΣΙΑ</b>	<b>132</b>	<b>19.476</b>	<b>1.544</b>	<b>11</b>	<b>1.499</b>	<b>132</b>	<b>143</b>	<b>20.975</b>	<b>1.676</b>	<b>LEFKOSIA</b>
Αστικές	74	13.828	1.021	10	1.225	112	84	15.053	1.133	Urban
Αγροτικές	58	5.648	523	1	274	20	59	5.922	543	Rural
<b>ΑΜΜΟΧΩΣΤΟΣ</b>	<b>17</b>	<b>3.826</b>	<b>292</b>	<b>0</b>	<b>0</b>	<b>0</b>	<b>17</b>	<b>3.826</b>	<b>292</b>	<b>AMMOCHOSTOS</b>
Αγροτικές	17	3.826	292	0	0	0	17	3.826	292	Rural
<b>ΛΑΡΝΑΚΑ</b>	<b>63</b>	<b>9.954</b>	<b>772</b>	<b>3</b>	<b>336</b>	<b>26</b>	<b>66</b>	<b>10.290</b>	<b>798</b>	<b>LARNACA</b>
Αστικές	26	5.929	417	3	336	26	29	6.265	443	Urban
Αγροτικές	37	4.025	355	0	0	0	37	4.025	355	Rural
<b>ΛΕΜΕΣΟΣ</b>	<b>87</b>	<b>14.367</b>	<b>1.069</b>	<b>12</b>	<b>1.604</b>	<b>130</b>	<b>99</b>	<b>15.971</b>	<b>1.199</b>	<b>LEMESOS</b>
Αστικές	52	11.598	806	12	1.604	130	64	13.202	936	Urban
Αγροτικές	35	2.769	263	0	0	0	35	2.769	263	Rural
<b>ΠΑΦΟΣ</b>	<b>42</b>	<b>6.253</b>	<b>465</b>	<b>1</b>	<b>177</b>	<b>12</b>	<b>43</b>	<b>6.430</b>	<b>477</b>	<b>PAFOS</b>
Αστικές	22	4.962	338	1	177	12	23	5.139	350	Urban
Αγροτικές	20	1.291	127	0	0	0	20	1.291	127	Rural
<b>ΣΥΝΟΛΟ</b>	<b>341</b>	<b>53.876</b>	<b>4.142</b>	<b>27</b>	<b>3.616</b>	<b>300</b>	<b>368</b>	<b>57.492</b>	<b>4.442</b>	<b>TOTAL</b>
Αστικές	174	36.317	2.582	26	3.342	280	200	39.659	2.862	Urban
Αγροτικές	167	17.559	1.560	1	274	20	168	17.833	1.580	Rural

(1) ΠΠΑ: Ισοδύναμο Πλήρους Απασχόλησης  
FTE: Full Time Equivalent

ΔΗΜΟΤΙΚΗ ΕΚΠΑΙΔΕΥΣΗ  
PRIMARY EDUCATION

ΠΙΝΑΚΑΣ 14. ΑΡΙΘΜΟΣ ΚΥΠΡΙΩΝ ΜΑΘΗΤΩΝ ΚΑΤΑ ΚΟΙΝΟΤΗΤΑ/ΘΡΗΣΚΕΥΤΙΚΗ ΟΜΑΔΑ, ΤΥΠΟ ΣΧΟΛΕΙΟΥ ΚΑΙ ΦΥΛΟ, 2006/2007  
TABLE 14. NUMBER OF CYPRIOT PUPILS BY TYPE OF SCHOOL, COMMUNITY/RELIGIOUS GROUP AND SEX, 2006/2007

Κοινότητα/Θρησκευτική ομάδα	Δημόσια Public		Ιδιωτικά Private		Γενικό Σύνολο Grand Total			Community/Religious group	
	Αγόρια Boys	Κορίτσια Girls	Σύνολο Total	Αγόρια Boys	Κορίτσια Girls	Σύνολο Total	Αγόρια Boys		Κορίτσια Girls
Ελληνοκύπριοι	25.629	24.226	49.855	1.017	1.022	2.039	26.646	25.248	51.894
Τουρκοκύπριοι	66	49	115	28	20	48	94	69	163
Αρμένιοι	11	9	20	55	57	112	66	66	132
Μαρονίτες	98	94	192	52	50	102	150	144	294
Λατίνι	15	6	21	12	23	35	27	29	56
<b>ΣΥΝΟΛΟ</b>	<b>25.819</b>	<b>24.384</b>	<b>50.203</b>	<b>1.164</b>	<b>1.172</b>	<b>2.336</b>	<b>26.983</b>	<b>25.556</b>	<b>52.539</b>



ΔΗΜΟΤΙΚΗ ΕΚΠΑΙΔΕΥΣΗ  
PRIMARY EDUCATION

ΠΙΝΑΚΑΣ 15. ΑΡΙΘΜΟΣ ΞΕΝΩΝ ΜΑΘΗΤΩΝ ΚΑΤΑ ΧΩΡΑ ΥΠΗΚΟΟΤΗΤΑΣ, ΤΥΠΟ ΣΧΟΛΕΙΟΥ ΚΑΙ ΦΥΛΟ, 2006/2007  
TABLE 15. NUMBER OF FOREIGN PUPILS BY COUNTRY OF NATIONALITY, TYPE OF SCHOOL AND SEX, 2006/2007

Χώρα Υπηκοότητας	Δημόσια Public		Ιδιωτικά Private		Γενικό Σύνολο Grand Total		Country of Nationality
	Αγόρια Boys	Κορίτσια Girls	Αγόρια Boys	Κορίτσια Girls	Αγόρια Boys	Κορίτσια Girls	
Αιγύπτος	18	13	14	14	32	27	Egypt
Βουλγαρία	56	59	6	7	62	66	Bulgaria
Γαλλία	2	0	17	22	19	22	France
Γερμανία	10	7	18	16	28	23	Germany
Γεωργία	114	113	3	4	117	117	Georgia
Γιουγκοσλαβία	19	19	15	18	34	37	Yugoslavia
Ελλάδα	367	330	19	17	386	347	Greece
Έλληνες της Αλβανίας	18	17	0	0	18	17	Greeks of Albania
Έλληνες του Πόντου	598	556	5	5	603	561	Greeks of Pontos
Ηνωμένες Πολιτείες Αμερικής	5	6	27	18	32	24	United States of America
Ηνωμένο Βασίλειο	179	144	224	215	403	359	United Kingdom
Ινδία	2	0	24	17	26	17	India
Ιράν	50	54	1	1	51	55	Iran
Ιράκ	17	14	2	4	19	18	Iraq
Καναδάς	0	1	10	6	10	7	Canada
Λίβανος	19	12	22	14	41	26	Lebanon
Λιβύη	0	0	11	6	11	6	Libya
Λευκορωσία	3	3	6	6	9	9	Belarus
Μολδαβία	12	29	3	3	15	32	Moldova
Νότιος Αφρική	6	6	5	2	11	8	South Africa
Ξένοι Αρμένιοι	7	7	5	4	12	11	Foreign Armenians
Ουκρανία	47	59	11	17	58	76	Ukraine
Ολλανδία	2	2	7	5	9	7	Netherlands
Πολωνία	29	34	6	4	35	38	Poland
Ρουμανία	38	48	1	3	39	51	Romania
Ρωσία	101	124	129	125	230	249	Russia
Συρία	81	61	11	16	92	77	Syria
Τουρκία	19	19	0	0	19	19	Turkey
Φιλιππίνες	5	17	0	2	5	19	Philippines
Άλλες χώρες	54	41	44	63	98	104	Other countries
<b>ΣΥΝΟΛΟ</b>	<b>1.878</b>	<b>1.795</b>	<b>646</b>	<b>634</b>	<b>2.524</b>	<b>2.429</b>	<b>TOTAL</b>
		<b>3.673</b>	<b>1.280</b>	<b>1.280</b>	<b>4.953</b>	<b>4.953</b>	

ΔΗΜΟΤΙΚΗ ΕΚΠΑΙΔΕΥΣΗ  
PRIMARY EDUCATION

ΠΙΝΑΚΑΣ 16. ΑΡΙΘΜΟΣ ΞΕΝΩΝ ΜΑΘΗΤΩΝ ΚΑΤΑ ΕΠΑΡΧΙΑ, ΤΥΠΟ ΣΧΟΛΕΙΟΥ ΚΑΙ ΦΥΛΟ, 2006/2007  
TABLE 16. NUMBER OF FOREIGN PUPILS BY DISTRICT, TYPE OF SCHOOL AND SEX, 2006/2007

Επαρχία	Δημόσια Public			Ιδιωτικά Private			Γενικό Σύνολο Grand Total			District
	Αγόρια Boys	Κορίτσια Girls	Σύνολο Total	Αγόρια Boys	Κορίτσια Girls	Σύνολο Total	Αγόρια Boys	Κορίτσια Girls	Σύνολο Total	
<b>ΛΕΥΚΩΣΙΑ</b>										
Αστικές	514	516	1.030	176	161	337	690	677	1.367	Urban
Αγροτικές	53	42	95	3	2	5	56	44	100	Rural
<b>ΑΜΜΟΧΩΣΤΟΣ</b>										
Αγροτικές	112	94	206	0	0	0	112	94	206	Rural
<b>ΛΑΡΝΑΚΑ</b>										
Αστικές	215	215	430	69	85	154	284	300	584	Urban
Αγροτικές	47	55	102	0	0	0	47	55	102	Rural
<b>ΛΕΜΕΣΟΣ</b>										
Αστικές	327	328	655	327	327	654	654	655	1.309	Urban
Αγροτικές	28	24	52	0	0	0	28	24	52	Rural
<b>ΠΑΦΟΣ</b>										
Αστικές	529	468	997	71	59	130	600	527	1.127	Urban
Αγροτικές	53	53	106	0	0	0	53	53	106	Rural
<b>ΣΥΝΟΛΟ</b>	<b>1.878</b>	<b>1.795</b>	<b>3.673</b>	<b>646</b>	<b>634</b>	<b>1.280</b>	<b>2.524</b>	<b>2.429</b>	<b>4.953</b>	<b>TOTAL</b>
Αστικές	<b>1.585</b>	<b>1.527</b>	<b>3.112</b>	<b>643</b>	<b>632</b>	<b>1.275</b>	<b>2.228</b>	<b>2.159</b>	<b>4.387</b>	<b>Urban</b>
Αγροτικές	<b>293</b>	<b>268</b>	<b>561</b>	<b>3</b>	<b>2</b>	<b>5</b>	<b>296</b>	<b>270</b>	<b>566</b>	<b>Rural</b>

**ΔΗΜΟΤΙΚΗ ΕΚΠΑΙΔΕΥΣΗ  
PRIMARY EDUCATION**

**ΠΙΝΑΚΑΣ 17. ΜΑΘΗΤΕΣ ΚΑΤΑ ΤΑΞΗ ΚΑΙ ΦΥΛΟ, 2006/2007**

**TABLE 17. PUPILS BY GRADE AND SEX, 2006/2007**

Τάξη	Δημόσια Public			Ιδιωτικά Private			Γενικό Σύνολο Grand Total			Grade
	Αγόρια Boys	Κορίτσια Girls	Σύνολο Total	Αγόρια Boys	Κορίτσια Girls	Σύνολο Total	Αγόρια Boys	Κορίτσια Girls	Σύνολο Total	
Τάξη I	4.399	4.040	8.439	295	312	607	4.694	4.352	9.046	Grade I
Τάξη II	4.288	4.201	8.489	317	271	588	4.605	4.472	9.077	Grade II
Τάξη III	4.447	4.212	8.659	281	302	583	4.728	4.514	9.242	Grade III
Τάξη IV	4.596	4.500	9.096	281	290	571	4.877	4.790	9.667	Grade IV
Τάξη V	4.867	4.533	9.400	316	320	636	5.183	4.853	10.036	Grade V
Τάξη VI	5.100	4.693	9.793	270	274	544	5.370	4.967	10.337	Grade VI
Τάξη VII	0	0	0	50	37	87	50	37	87	Grade VII
<b>ΣΥΝΟΛΟ</b>	<b>27.697</b>	<b>26.179</b>	<b>53.876</b>	<b>1.810</b>	<b>1.806</b>	<b>3.616</b>	<b>29.507</b>	<b>27.985</b>	<b>57.492</b>	<b>TOTAL</b>

ΔΗΜΟΤΙΚΗ ΕΚΠΑΙΔΕΥΣΗ  
PRIMARY EDUCATION

ΠΙΝΑΚΑΣ 18. ΑΡΙΘΜΟΣ ΜΑΘΗΤΩΝ ΚΑΤΑ ΤΥΠΟ ΣΧΟΛΕΙΟΥ, ΗΛΙΚΙΑ, ΤΑΞΗ ΚΑΙ ΦΥΛΟ, 2006/2007

TABLE 18. NUMBER OF PUPILS BY TYPE OF SCHOOL, AGE, GRADE AND SEX, 2006/2007

Τύπος σχολείου και ηλικία μαθητών	Τάξη I Grade I		Τάξη II Grade II		Τάξη III Grade III		Τάξη IV Grade IV		Τάξη V Grade V		Τάξη VI Grade VI		Τάξη VII Grade VII		Γενικό Σύνολο Grand Total		Type of school and age of pupils
	Αγόρια Boys	Κορίτσια Girls	Αγόρια Boys	Κορίτσια Girls	Αγόρια Boys	Κορίτσια Girls	Αγόρια Boys	Κορίτσια Girls	Αγόρια Boys	Κορίτσια Girls	Αγόρια Boys	Κορίτσια Girls	Αγόρια Boys	Κορίτσια Girls	Αγόρια Boys	Κορίτσια Girls	
<b>ΔΗΜΟΣΙΑ</b>																	<b>PUBLIC</b>
6 χρονών	4.148	3.855	70	10	0	0	0	0	0	0	0	0	0	0	4.218	3.865	8.083
7 "	222	164	3.950	4.016	56	41	0	0	0	0	0	0	0	0	4.228	4.221	8.449
8 "	29	20	240	151	4.102	3.927	2	0	0	0	0	0	0	0	4.373	4.098	8.471
9 "	0	1	26	23	265	225	4.283	4.273	3	1	0	0	0	0	4.577	4.523	9.100
10 "	0	0	2	1	23	19	280	202	4.555	4.328	39	38	0	0	4.899	4.588	9.487
11 "	0	0	0	0	1	0	30	24	283	180	4.692	4.398	0	0	5.006	4.602	9.608
12 "	0	0	0	0	0	0	1	1	26	24	339	231	0	0	366	256	622
13 "	0	0	0	0	0	0	0	0	0	0	30	26	0	0	30	26	56
<b>Σύνολο</b>	<b>4.399</b>	<b>4.040</b>	<b>4.288</b>	<b>4.201</b>	<b>4.447</b>	<b>4.212</b>	<b>4.596</b>	<b>4.500</b>	<b>4.867</b>	<b>4.533</b>	<b>5.100</b>	<b>4.693</b>	<b>0</b>	<b>0</b>	<b>27.697</b>	<b>26.179</b>	<b>53.876</b>
<i>Από τους οποίους από το εξωτερικό <sup>(1)</sup></i>	93	69	45	46	38	40	49	38	41	24	36	30	0	0	302	247	549
<b>ΙΔΙΩΤΙΚΑ</b>																	<b>PRIVATE</b>
4 χρονών	1	1	0	0	0	0	0	0	0	0	0	0	0	0	1	1	2
5 "	40	59	0	0	0	0	0	0	0	0	0	0	0	0	40	59	99
6 "	233	222	51	47	2	3	0	0	0	0	0	0	0	0	286	272	558
7 "	20	29	242	203	43	48	0	0	0	0	0	0	0	0	305	280	585
8 "	1	1	24	19	211	231	33	46	3	13	0	0	0	0	272	310	582
9 "	0	0	0	2	24	20	206	213	61	64	9	8	5	6	305	313	618
10 "	0	0	0	0	1	0	31	23	231	222	38	46	10	2	311	293	604
11 "	0	0	0	0	0	0	10	8	18	18	202	206	9	7	239	239	478
12 "	0	0	0	0	0	0	1	0	3	3	15	13	25	22	44	38	82
13 "	0	0	0	0	0	0	0	0	0	0	6	1	1	0	7	1	8
<b>Σύνολο</b>	<b>295</b>	<b>312</b>	<b>317</b>	<b>271</b>	<b>281</b>	<b>302</b>	<b>281</b>	<b>290</b>	<b>316</b>	<b>320</b>	<b>270</b>	<b>274</b>	<b>50</b>	<b>37</b>	<b>1.810</b>	<b>1.806</b>	<b>3.616</b>
<i>Από τους οποίους από το εξωτερικό <sup>(1)</sup></i>	44	39	24	13	19	20	13	17	17	23	18	10	9	1	144	123	267

(Συνέχεια-Cont d)

ΔΗΜΟΤΙΚΗ ΕΚΠΑΙΔΕΥΣΗ  
PRIMARY EDUCATION

ΠΙΝΑΚΑΣ 18(συνέχ.). ΑΡΙΘΜΟΣ ΜΑΘΗΤΩΝ, ΚΑΤΑ ΤΥΠΟ ΣΧΟΛΕΙΟΥ, ΗΛΙΚΙΑ, ΤΑΞΗ ΚΑΙ ΦΥΛΟ, 2006/2007  
TABLE 18(cont'd). NUMBER OF PUPILS BY TYPE OF SCHOOL, AGE, GRADE AND SEX, 2006/2007

Τύπος σχολείου και ηλικία μαθητών	Τάξη I Grade I		Τάξη II Grade II		Τάξη III Grade III		Τάξη IV Grade IV		Τάξη V Grade V		Τάξη VI Grade VI		Τάξη VII Grade VII		Γενικό Σύνολο Grand Total		Type of school and age of pupils	
	Αγόρια Κορίτσια Boys Girls		Αγόρια Κορίτσια Boys Girls		Αγόρια Κορίτσια Boys Girls		Αγόρια Κορίτσια Boys Girls		Αγόρια Κορίτσια Boys Girls		Αγόρια Κορίτσια Boys Girls		Αγόρια Κορίτσια Boys Girls		Αγόρια Boys	Κορίτσια Girls		Σύνολο Total
	Αγόρια Boys	Κορίτσια Girls	Αγόρια Boys	Κορίτσια Girls	Αγόρια Boys	Κορίτσια Girls	Αγόρια Boys	Κορίτσια Girls	Αγόρια Boys	Κορίτσια Girls	Αγόρια Boys	Κορίτσια Girls	Αγόρια Boys	Κορίτσια Girls				
<b>ΔΗΜΟΣΙΑ ΚΑΙ ΙΔΙΩΤΙΚΑ</b>																		<b>PUBLIC AND PRIVATE</b>
4 Χρονών	1	1	0	0	0	0	0	0	0	0	0	0	0	0	1	1	2	4 years
5 "	40	59	0	0	0	0	0	0	0	0	0	0	0	0	40	59	99	5 "
6 "	4.381	4.077	121	57	2	3	0	0	0	0	0	0	0	0	4.504	4.137	8.641	6 "
7 "	242	193	4.192	4.219	99	89	0	0	0	0	0	0	0	0	4.533	4.501	9.034	7 "
8 "	30	21	264	170	4.313	4.158	35	46	3	13	0	0	0	0	4.645	4.408	9.053	8 "
9 "	0	1	26	25	289	245	4.489	4.486	64	65	9	8	5	6	4.882	4.836	9.718	9 "
10 "	0	0	2	1	24	19	311	225	4.786	4.550	77	84	10	2	5.210	4.881	10.091	10 "
11 "	0	0	0	0	1	0	40	32	301	198	4.894	4.604	9	7	5.245	4.841	10.086	11 "
12 "	0	0	0	0	0	0	2	1	29	27	354	244	25	22	410	294	704	12 "
13 "	0	0	0	0	0	0	0	0	0	0	36	27	1	0	37	27	64	13 "
<b>Σύνολο</b>	<b>4.694</b>	<b>4.352</b>	<b>4.605</b>	<b>4.472</b>	<b>4.728</b>	<b>4.514</b>	<b>4.877</b>	<b>4.790</b>	<b>5.183</b>	<b>4.853</b>	<b>5.370</b>	<b>4.967</b>	<b>50</b>	<b>37</b>	<b>29.507</b>	<b>27.985</b>	<b>57.492</b>	<b>Total</b>
<i>Από τους οποίους από το εξωτερικό <sup>(1)</sup></i>	<i>137</i>	<i>108</i>	<i>69</i>	<i>59</i>	<i>57</i>	<i>60</i>	<i>62</i>	<i>55</i>	<i>58</i>	<i>47</i>	<i>54</i>	<i>40</i>	<i>9</i>	<i>1</i>	<i>446</i>	<i>370</i>	<i>816</i>	<i>Of which from abroad <sup>(1)</sup></i>

(1) Μαθητές που ήρθαν από σχολεία του εξωτερικού και γράφτηκαν για πρώτη φορά στο εκπαιδευτικό σύστημα της Κύπρου.

(1) Pupils who came from schools from abroad and enrolled for the first time in the educational system of Cyprus.

ΔΗΜΟΤΙΚΗ ΕΚΠΑΙΔΕΥΣΗ  
PRIMARY EDUCATION

ΠΙΝΑΚΑΣ 19. ΜΑΘΗΤΕΣ ΚΑΤΑ ΤΥΠΟ ΣΧΟΛΕΙΟΥ, ΠΡΟΕΛΕΥΣΗ (ΡΟΗ) ΚΑΙ ΤΑΞΗ, 2006/2007  
TABLE 19. PUPILS BY TYPE OF SCHOOL, ORIGIN (FLOW) AND GRADE, 2006/2007

Τύπος σχολείου και προέλευση μαθητών	Τάξη Grade I	Τάξη Grade II	Τάξη Grade III	Τάξη Grade IV	Τάξη Grade V	Τάξη Grade VI	Τάξη Grade VII	Γενικό Σύνολο Grand Total	Type of school and origin of pupils
<b>ΔΗΜΟΣΙΑ</b>									<b>PUBLIC</b>
Νέες εγγραφές	8.172	0	0	0	0	0	0	8.172	New entrants
Προσχθέντες	0	8.391	8.578	9.008	9.335	9.722	0	45.034	Promoted
Στάσιμοι	105	7	3	1	0	5	0	121	Repeaters
Από το εξωτερικό	162	91	78	87	65	66	0	549	From abroad
<b>Σύνολο δημοσίων σχολείων</b>	<b>8.439</b>	<b>8.489</b>	<b>8.659</b>	<b>9.096</b>	<b>9.400</b>	<b>9.793</b>	<b>0</b>	<b>53.876</b>	<b>Total public schools</b>
<b>ΙΔΙΩΤΙΚΑ</b>									<b>PRIVATE</b>
Νέες εγγραφές	523	0	0	0	0	0	0	523	New entrants
Προσχθέντες	0	551	544	540	595	516	77	2.823	Promoted
Στάσιμοι	1	0	0	1	1	0	0	3	Repeaters
Από το εξωτερικό	83	37	39	30	40	28	10	267	From abroad
<b>Σύνολο ιδιωτικών σχολείων</b>	<b>607</b>	<b>588</b>	<b>583</b>	<b>571</b>	<b>636</b>	<b>544</b>	<b>87</b>	<b>3.616</b>	<b>Total private schools</b>
<b>ΔΗΜΟΣΙΑ ΚΑΙ ΙΔΙΩΤΙΚΑ</b>									<b>PUBLIC AND PRIVATE</b>
Νέες εγγραφές	8.695	0	0	0	0	0	0	8.695	New entrants
Προσχθέντες	0	8.942	9.122	9.548	9.930	10.238	77	47.857	Promoted
Στάσιμοι	106	7	3	2	1	5	0	124	Repeaters
Από το εξωτερικό	245	128	117	117	105	94	10	816	From abroad
<b>ΣΥΝΟΛΟ</b>	<b>9.046</b>	<b>9.077</b>	<b>9.242</b>	<b>9.667</b>	<b>10.036</b>	<b>10.337</b>	<b>87</b>	<b>57.492</b>	<b>TOTAL</b>

ΔΗΜΟΤΙΚΗ ΕΚΠΑΙΔΕΥΣΗ  
PRIMARY EDUCATION

ΠΙΝΑΚΑΣ 20. ΑΡΙΘΜΟΣ ΜΑΘΗΤΩΝ ΣΕ ΕΙΔΙΚΑ ΠΡΟΓΡΑΜΜΑΤΑ ΚΑΤΑ ΤΥΠΟ ΣΧΟΛΕΙΟΥ, ΠΡΟΓΡΑΜΜΑ ΚΑΙ ΦΥΛΟ, 2006/2007  
TABLE 20. NUMBER OF PUPILS IN SPECIAL PROGRAMMES BY TYPE OF SCHOOL, PROGRAMME AND SEX, 2006/2007

Αστική/Αγροτική περιοχή και τύπος σχολείου	Μονάδες ειδικής εκπαίδευσης Units of special education		Ελληνική γλώσσα για ξένους και παλιννοστούντες Greek language for foreigners and expatriates		Γενικό Σύνολο Grand Total		Urban/Rural area and type of school
	Αγόρια Boys	Κορίτσια Girls	Σύνολο Total	Αγόρια Boys	Κορίτσια Girls	Σύνολο Total	
<b>ΑΣΤΙΚΕΣ ΠΕΡΙΟΧΕΣ</b>							<b>URBAN AREA</b>
Δημόσια	884	475	1.359	591	489	1.080	Public
Ιδιωτικά	41	31	72	144	151	295	Private
Σύνολο	925	506	1.431	735	640	1.375	Total
<b>ΑΓΡΟΤΙΚΕΣ ΠΕΡΙΟΧΕΣ</b>							<b>RURAL AREA</b>
Δημόσια	558	323	881	240	191	431	Public
Ιδιωτικά	0	0	0	0	0	0	Private
Σύνολο	558	323	881	240	191	431	Total
<b>ΑΣΤΙΚΕΣ ΚΑΙ ΑΓΡΟΤΙΚΕΣ ΠΕΡΙΟΧΕΣ</b>							<b>URBAN AND RURAL AREA</b>
Δημόσια	1.442	798	2.240	831	680	1.511	Public
Ιδιωτικά	41	31	72	144	151	295	Private
Σύνολο	1.483	829	2.312	975	831	1.806	Total

ΔΗΜΟΤΙΚΗ ΕΚΠΑΙΔΕΥΣΗ  
PRIMARY EDUCATION

**ΠΙΝΑΚΑΣ 21. ΑΡΙΘΜΟΣ ΜΑΘΗΤΩΝ ΚΑΤΑ ΤΥΠΟ ΣΧΟΛΕΙΟΥ, ΕΠΙΠΡΟΣΘΕΤΗ ΓΛΩΣΣΑ <sup>(1)</sup>  
ΠΟΥ ΔΙΔΑΣΚΟΝΤΑΙ, ΚΑΙ ΦΥΛΟ, 2006/2007**  
**TABLE 21. NUMBER OF PUPILS BY TYPE OF SCHOOL, ADDITIONAL LANGUAGE <sup>(1)</sup>  
TAUGHT, AND SEX, 2006/2007**

Τύπος σχολείου και γλώσσα	Αγόρια Boys	Κορίτσια Girls	Σύνολο Total	Type of school and language
<b>ΔΗΜΟΣΙΑ</b>				<b>PUBLIC</b>
Αγγλικά	14.563	13.726	28.289	English
<b>ΙΔΙΩΤΙΚΑ</b>				<b>PRIVATE</b>
Ελληνικά	1.024	990	2.014	Greek
Αγγλικά	433	518	951	English
Γαλλικά	466	555	1.021	French
Αραβικά	17	15	32	Arabic
Γερμανικά	2	0	2	German

**Σημείωση :** Παιδιά μπορεί να διδάσκονται περισσότερο από μια γλώσσα

**Note :** Children may be taught more than one language

(1) Επιπρόσθετη γλώσσα: Γλώσσα που διδάσκεται εκτός της γλώσσας διδασκαλίας του σχολείου

(1) Additional language: Language taught except the teaching language of the school



ΔΗΜΟΤΙΚΗ ΕΚΠΑΙΔΕΥΣΗ  
PRIMARY EDUCATION

ΠΙΝΑΚΑΣ 22. ΑΡΙΘΜΟΣ ΜΑΘΗΤΩΝ ΚΑΤΑ ΤΥΠΟ ΣΧΟΛΕΙΟΥ, ΓΛΩΣΣΑ ΔΙΔΑΣΚΑΛΙΑΣ ΣΧΟΛΕΙΟΥ, ΚΑΙ ΦΥΛΟ, 2006/2007  
TABLE 22. NUMBER OF PUPILS BY TYPE OF SCHOOL, TEACHING LANGUAGE OF SCHOOL, AND SEX, 2006/2007

Τύπος σχολείου και γλώσσα διδασκαλίας	ΚΥΚΛΟΣ Α'			ΚΥΚΛΟΣ Β'			Γενικό Σύνολο Grand Total			Type of school and teaching language
	Αγόρια Boys	Κορίτσια Girls	Σύνολο Total	Αγόρια Boys	Κορίτσια Girls	Σύνολο Total	Αγόρια Boys	Κορίτσια Girls	Σύνολο Total	
<b>ΔΗΜΟΣΙΑ</b>										<b>PUBLIC</b>
Ελληνικά	13.134	12.453	25.587	14.563	13.726	28.289	27.697	26.179	53.876	Greek
<b>Σύνολο</b>	<b>13.134</b>	<b>12.453</b>	<b>25.587</b>	<b>14.563</b>	<b>13.726</b>	<b>28.289</b>	<b>27.697</b>	<b>26.179</b>	<b>53.876</b>	<b>Total</b>
<b>ΙΔΙΩΤΙΚΑ</b>										<b>PRIVATE</b>
Ελληνικά	173	206	379	167	193	360	340	399	739	Greek
Αγγλικά	651	605	1.256	672	658	1.330	1.323	1.263	2.586	English
Γαλλικά	15	13	28	9	11	20	24	24	48	French
Αρμένικα	18	23	41	38	37	75	56	60	116	Armenian
Αραβικά	3	8	11	10	7	17	13	15	28	Arabic
Ρωσικά	33	30	63	21	15	36	54	45	99	Russian
<b>Σύνολο</b>	<b>893</b>	<b>885</b>	<b>1.778</b>	<b>917</b>	<b>921</b>	<b>1.838</b>	<b>1.810</b>	<b>1.806</b>	<b>3.616</b>	<b>Total</b>
<b>ΔΗΜΟΣΙΑ ΚΑΙ ΙΔΙΩΤΙΚΑ</b>										<b>PUBLIC AND PRIVATE</b>
Ελληνικά	13.307	12.659	25.966	14.730	13.919	28.649	28.037	26.578	54.615	Greek
Αγγλικά	651	605	1.256	672	658	1.330	1.323	1.263	2.586	English
Γαλλικά	15	13	28	9	11	20	24	24	48	French
Αρμένικα	18	23	41	38	37	75	56	60	116	Armenian
Αραβικά	3	8	11	10	7	17	13	15	28	Arabic
Ρωσικά	33	30	63	21	15	36	54	45	99	Russian
<b>ΣΥΝΟΛΟ</b>	<b>14.027</b>	<b>13.338</b>	<b>27.365</b>	<b>15.480</b>	<b>14.647</b>	<b>30.127</b>	<b>29.507</b>	<b>27.985</b>	<b>57.492</b>	<b>TOTAL</b>

ΔΗΜΟΤΙΚΗ ΕΚΠΑΙΔΕΥΣΗ  
PRIMARY EDUCATION

ΠΙΝΑΚΑΣ 23. ΔΡΙΘΜΟΣ ΕΓΓΡΑΦΕΝΤΩΝ, ΑΠΟΣΥΡΦΕΝΤΩΝ, ΣΤΑΣΙΜΩΝ ΚΑΙ ΠΡΟΑΧΘΕΝΤΩΝ ΤΗΣ ΣΧΟΛΙΚΗΣ ΧΡΟΝΙΑΣ 2005/2006  
ΚΑΤΑ ΤΥΠΟ ΣΧΟΛΕΙΟΥ, ΤΑΞΗ ΚΑΙ ΦΥΛΟ

TABLE 23. NUMBER OF ENROLMENTS, DROP-OUTS, FAILURES AND PROMOTIONS OF SCHOOL YEAR 2005/2006 BY TYPE OF SCHOOL, GRADE AND SEX

Τύπος σχολείου και τάξη	Εγγραφέντες-Enrolments			Αποσυρθέντες-Dropped-out			Στάσιμοι-Failed			Προαχθέντες-Promoted			Type of school and grade
	Αγόρια Boys	Κορίτσια Girls	Σύνολο Total	Αγόρια Boys	Κορίτσια Girls	Σύνολο Total	Αγόρια Boys	Κορίτσια Girls	Σύνολο Total	Αγόρια Boys	Κορίτσια Girls	Σύνολο Total	
<b>ΔΗΜΟΣΙΑ</b>													<b>PUBLIC</b>
Τάξη I	4.399	4.268	8.667	14	9	23	69	36	105	4.271	4.189	8.460	Grade I
Τάξη II	4.461	4.228	8.689	12	6	18	1	6	7	4.419	4.198	8.617	Grade II
Τάξη III	4.580	4.555	9.135	8	8	16	0	3	3	4.542	4.510	9.052	Grade III
Τάξη IV	4.889	4.547	9.436	4	5	9	1	0	1	4.869	4.523	9.392	Grade IV
Τάξη V	5.107	4.716	9.823	6	3	9	0	0	0	5.078	4.693	9.771	Grade V
Τάξη VI	5.310	5.017	10.327	8	6	14	3	2	5	5.289	5.002	10.291	Grade VI
Σύνολο	28.746	27.331	56.077	52	37	89	74	47	121	28.468	27.115	55.583	Total
<b>ΙΔΙΩΤΙΚΑ</b>													<b>PRIVATE</b>
Τάξη I	307	275	582	1	5	6	0	1	1	302	264	566	Grade I
Τάξη II	279	298	577	0	3	3	0	0	0	270	288	558	Grade II
Τάξη III	287	281	568	0	5	5	0	0	0	282	271	553	Grade III
Τάξη IV	313	321	634	1	1	2	0	1	1	306	312	618	Grade IV
Τάξη V	272	277	549	2	1	3	1	0	1	264	266	530	Grade V
Τάξη VI	246	307	553	3	0	3	0	0	0	242	301	543	Grade VI
Τάξη VII	46	45	91	0	0	0	0	0	0	45	45	90	Grade VII
Σύνολο	1.750	1.804	3.554	7	15	22	1	2	3	1.711	1.747	3.458	Total
<b>ΣΥΝΟΛΟ</b>													<b>TOTAL</b>
Τάξη I	4.706	4.543	9.249	15	14	29	69	37	106	4.573	4.453	9.026	Grade I
Τάξη II	4.740	4.526	9.266	12	9	21	1	6	7	4.689	4.486	9.175	Grade II
Τάξη III	4.867	4.836	9.703	8	13	21	0	3	3	4.824	4.781	9.605	Grade III
Τάξη IV	5.202	4.868	10.070	5	6	11	1	1	2	5.175	4.835	10.010	Grade IV
Τάξη V	5.379	4.993	10.372	8	4	12	1	0	1	5.342	4.959	10.301	Grade V
Τάξη VI	5.556	5.324	10.880	11	6	17	3	2	5	5.531	5.303	10.834	Grade VI
Τάξη VII	46	45	91	0	0	0	0	0	0	45	45	90	Grade VII
<b>ΣΥΝΟΛΟ</b>	<b>30.496</b>	<b>29.135</b>	<b>59.631</b>	<b>59</b>	<b>52</b>	<b>111</b>	<b>75</b>	<b>49</b>	<b>124</b>	<b>30.179</b>	<b>28.862</b>	<b>59.041</b>	<b>TOTAL</b>

ΔΗΜΟΤΙΚΗ ΕΚΠΑΙΔΕΥΣΗ  
PRIMARY EDUCATION

ΠΙΝΑΚΑΣ 24. ΑΡΙΘΜΟΣ ΑΠΟΦΟΙΤΩΝ ΤΗΣ ΣΧΟΛΙΚΗΣ ΧΡΟΝΙΑΣ 2005/2006 ΚΑΤΑ ΕΠΑΡΧΙΑ, ΤΥΠΟ ΣΧΟΛΕΙΟΥ ΚΑΙ ΦΥΛΟ  
TABLE 24. NUMBER OF GRADUATES OF SCHOOL YEAR 2005/2006, BY DISTRICT, TYPE OF SCHOOL AND SEX

Επαρχία	Δημόσια Public		Ιδιωτική Private		Γενικό Σύνολο Grand Total		District
	Αγόρια Boys	Κορίτσια Girls	Αγόρια Boys	Κορίτσια Girls	Αγόρια Boys	Κορίτσια Girls	
<b>ΛΕΥΚΩΣΙΑ</b>	<b>1.927</b>	<b>1.808</b>	<b>120</b>	<b>118</b>	<b>238</b>	<b>1.926</b>	<b>LEFKOSIA</b>
Αστικές	1.365	1.288	93	96	189	1.384	Urban
Αγροτικές	562	520	27	22	49	542	Rural
<b>ΑΜΜΟΧΩΣΤΟΣ</b>	<b>395</b>	<b>365</b>	<b>0</b>	<b>0</b>	<b>0</b>	<b>365</b>	<b>AMMOCHOSTOS</b>
Αγροτικές	395	365	0	0	0	365	Rural
<b>ΛΑΡΝΑΚΑ</b>	<b>998</b>	<b>1.008</b>	<b>21</b>	<b>40</b>	<b>61</b>	<b>1.019</b>	<b>LARNACA</b>
Αστικές	602	593	21	40	61	633	Urban
Αγροτικές	396	415	0	0	0	396	Rural
<b>ΛΕΜΕΣΟΣ</b>	<b>1.385</b>	<b>1.318</b>	<b>109</b>	<b>149</b>	<b>258</b>	<b>1.467</b>	<b>LEMESOS</b>
Αστικές	1.120	1.068	109	149	258	1.217	Urban
Αγροτικές	265	250	0	0	0	250	Rural
<b>ΠΑΦΟΣ</b>	<b>584</b>	<b>503</b>	<b>11</b>	<b>12</b>	<b>23</b>	<b>515</b>	<b>PAFOS</b>
Αστικές	475	399	11	12	23	411	Urban
Αγροτικές	109	104	0	0	0	104	Rural
<b>ΣΥΝΟΛΟ</b>	<b>5.289</b>	<b>5.002</b>	<b>261</b>	<b>319</b>	<b>580</b>	<b>5.321</b>	<b>TOTAL</b>
<b>Αστικές</b>	3.562	3.348	234	297	531	3.645	<b>Urban</b>
<b>Αγροτικές</b>	1.727	1.654	27	22	49	1.676	<b>Rural</b>

ΔΗΜΟΤΙΚΗ ΕΚΠΑΙΔΕΥΣΗ  
PRIMARY EDUCATION

ΠΙΝΑΚΑΣ 25. ΑΡΙΘΜΟΣ ΣΧΟΛΕΙΩΝ ΚΑΤΑ ΜΕΓΕΘΟΣ (ΣΕ ΑΡΙΘΜΟ ΔΑΣΚΑΛΩΝ) ΚΑΙ ΕΠΑΡΧΙΑ, 2006/2007  
TABLE 25. NUMBER OF SCHOOLS BY SIZE (IN NUMBER OF TEACHERS) AND DISTRICT, 2006/2007

Μέγεθος σχολείων (Αριθμός δασκάλων)	Λευκωσία Lefkosia	Αμμόχωστος Ammochostos	Λάρνακα Larnaca	Λεμεσός Lemesos	Πάφος Paphos	Γενικό Σύνολο Grand Total	Size of schools (Number of teachers)
2 Δάσκαλοι	2	0	6	7	5	20	2 Teachers
Δημόσια	1	0	6	7	5	19	Public
Ιδιωτικά	1	0	0	0	0	1	Private
3 Δάσκαλοι	9	0	1	4	4	18	3 Teachers
Δημόσια	9	0	1	3	4	17	Public
Ιδιωτικά	0	0	0	1	0	1	Private
4 Δάσκαλοι	6	0	1	6	3	16	4 Teachers
Δημόσια	6	0	1	6	3	16	Public
Ιδιωτικά	0	0	0	0	0	0	Private
5 - 9 Δάσκαλοι	43	0	15	25	11	94	5 - 9 Teachers
Δημόσια	43	0	13	20	11	87	Public
Ιδιωτικά	0	0	2	5	0	7	Private
10 - 14 Δάσκαλοι	48	5	27	26	7	113	10 - 14 Teachers
Δημόσια	43	5	26	24	6	104	Public
Ιδιωτικά	5	0	1	2	1	9	Private
15 Δάσκαλοι και άνω	35	12	16	31	13	107	15 Teachers and more
Δημόσια	30	12	16	27	13	98	Public
Ιδιωτικά	5	0	0	4	0	9	Private
<b>ΣΥΝΟΛΟ</b>	<b>143</b>	<b>17</b>	<b>66</b>	<b>99</b>	<b>43</b>	<b>368</b>	<b>TOTAL</b>
Δημόσια	132	17	63	87	42	341	Public
Ιδιωτικά	11	0	3	12	1	27	Private

**ΔΗΜΟΤΙΚΗ ΕΚΠΑΙΔΕΥΣΗ  
PRIMARY EDUCATION**

**ΠΙΝΑΚΑΣ 26. ΑΡΙΘΜΟΣ ΣΧΟΛΕΙΩΝ ΚΑΙ ΜΑΘΗΤΩΝ ΚΑΤΑ ΜΕΓΕΘΟΣ ΣΧΟΛΕΙΟΥ  
(ΣΕ ΑΡΙΘΜΟ ΜΑΘΗΤΩΝ), 2006/2007**

**TABLE 26. NUMBER OF SCHOOLS AND PUPILS BY SIZE OF SCHOOL (IN NUMBER OF PUPILS), 2006/2007**

Μέγεθος (Αριθμός μαθητών)	Δημόσια Public		Ιδιωτικά Private		Γενικό Σύνολο Grand Total		Size (Number of pupils)
	Σχολεία Schools	Μαθητές Pupils	Σχολεία Schools	Μαθητές Pupils	Σχολεία Schools	Μαθητές Pupils	
Κάτω των 20	13	211	2	28	15	239	Less than 20
20 και κάτω των 50	49	1.629	4	151	53	1.780	20 and less than 50
50 και κάτω των 100	42	3.188	6	483	48	3.671	50 and less than 100
100 και κάτω των 150	70	8.754	3	377	73	9.131	100 and less than 150
150 και κάτω των 200	61	10.529	8	1.388	69	11.917	150 and less than 200
200 και κάτω των 250	42	9.355	1	224	43	9.579	200 and less than 250
250 και κάτω των 300	31	8.318	1	274	32	8.592	250 and less than 300
300 και κάτω των 350	18	5.809	1	320	19	6.129	300 and less than 350
350 και κάτω των 400	10	3.864	1	371	11	4.235	350 and less than 400
400 και πάνω	5	2.219	0	0	5	2.219	400 and over
<b>Σ Υ Ν Ο Λ Ο</b>	<b>341</b>	<b>53.876</b>	<b>27</b>	<b>3.616</b>	<b>368</b>	<b>57.492</b>	<b>T O T A L</b>

ΔΗΜΟΤΙΚΗ ΕΚΠΑΙΔΕΥΣΗ  
PRIMARY EDUCATION

ΠΙΝΑΚΑΣ 27. ΑΡΙΘΜΟΣ ΤΜΗΜΑΤΩΝ ΚΑΤΑ ΤΥΠΟ ΣΧΟΛΕΙΟΥ, ΜΕΓΕΘΟΣ ΤΜΗΜΑΤΩΝ (ΣΕ ΜΑΘΗΤΕΣ) ΚΑΙ ΤΑΞΗ, 2006/2007  
TABLE 27. NUMBER OF SECTIONS BY TYPE OF SCHOOL, SIZE OF SECTIONS (IN PUPILS) AND GRADE, 2006/2007

Τύπος σχολείου και μέγεθος τμημάτων	Τάξη - Grade										Type of school and size of sections	
	I	II	III	IV	V	VI	VII	Σύνολο Group Grades	Γενικό Σύνολο Grand Total			
<b>ΔΗΜΟΣΙΑ</b>												
μέχρι 10 μαθητές	19	12	14	11	15	11	0	0	91	173	up to 10 pupils	
11-15 μαθητές	76	52	40	40	42	34	0	0	60	344	11-15 pupils	
16-20 μαθητές	168	150	150	153	126	139	0	0	16	902	16-20 pupils	
21-25 μαθητές	155	161	163	168	193	179	0	1	0	1.020	21-25 pupils	
26-30 μαθητές	14	39	45	59	62	82	0	0	0	301	26-30 pupils	
31 μαθητές	0	1	0	0	0	0	0	0	0	1	31 pupils	
Σύνολο	432	415	412	431	438	445	0	0	168	2.741	Total	
<b>ΙΔΙΩΤΙΚΑ</b>												
μέχρι 10 μαθητές	4	5	5	2	2	1	0	0	8	27	up to 10 pupils	
11-15 μαθητές	7	3	4	5	4	3	1	2	2	29	11-15 pupils	
16-20 μαθητές	8	12	8	12	7	10	0	1	1	58	16-20 pupils	
21-25 μαθητές	8	9	12	8	10	9	3	0	0	59	21-25 pupils	
26-30 μαθητές	5	3	2	3	6	1	0	0	0	20	26-30 pupils	
31 μαθητές	0	0	0	0	1	0	0	0	0	1	31 pupils	
32 μαθητές	0	0	0	0	0	2	0	0	0	2	32 pupils	
Σύνολο	32	32	31	30	30	26	4	11	11	196	Total	
<b>ΔΗΜΟΣΙΑ ΚΑΙ ΙΔΙΩΤΙΚΑ</b>												
μέχρι 10 μαθητές	23	17	19	13	17	12	0	0	99	200	up to 10 pupils	
11-15 μαθητές	83	55	44	45	46	37	1	62	62	373	11-15 pupils	
16-20 μαθητές	176	162	158	165	133	149	0	17	17	960	16-20 pupils	
21-25 μαθητές	163	170	175	176	203	188	3	1	1	1.079	21-25 pupils	
26-30 μαθητές	19	42	47	62	68	83	0	0	0	321	26-30 pupils	
31 μαθητές	0	1	0	0	1	0	0	0	0	2	31 pupils	
32 μαθητές	0	0	0	0	0	2	0	0	0	2	32 pupils	
<b>ΣΥΝΟΛΟ</b>	<b>464</b>	<b>447</b>	<b>443</b>	<b>461</b>	<b>468</b>	<b>471</b>	<b>4</b>	<b>179</b>	<b>179</b>	<b>2.937</b>	<b>TOTAL</b>	

ΔΗΜΟΤΙΚΗ ΕΚΠΑΙΔΕΥΣΗ  
PRIMARY EDUCATION

ΠΙΝΑΚΑΣ 28. ΑΡΙΘΜΟΣ ΔΙΔΑΚΤΙΚΟΥ ΚΑΙ ΔΙΕΥΘΥΝΤΙΚΟΥ ΠΡΟΣΩΠΙΚΟΥ ΚΑΤΑ ΤΥΠΟ ΣΧΟΛΕΙΟΥ, ΘΕΣΗ, ΠΛΗΡΗΣ/ΜΕΡΙΚΗ ΑΠΑΣΧΟΛΗΣΗ ΚΑΙ ΦΥΛΟ, 2006/2007  
TABLE 28. NUMBER OF TEACHING AND MANAGEMENT PERSONNEL BY TYPE OF SCHOOL, POST, FULL/PART TIME EMPLOYMENT AND SEX, 2006/2007

Τύπος σχολείου και θέση	Πλήρης απασχόληση Full-time		Μερική απασχόληση Part-time		Πλήρης και μερική απασχόληση Full and part time employment		Ισοδύναμο Πλήρους Απασχόλησης Full Time Equivalent		Type of school and post
	Άνδρες Men	Γυναίκες Women	Άνδρες Men	Γυναίκες Women	Άνδρες Men	Γυναίκες Women	Άνδρες Men	Γυναίκες Women	
<b>ΔΗΜΟΣΙΑ</b>									<b>PUBLIC</b>
Διευθυντές και Βοηθοί Διευθυντές	252	619	0	0	252	619	252	619	Headmasters/Assistant Headmasters
Διδακτικό προσωπικό	571	2.698	0	0	571	2.698	571	2.698	Teaching Personnel
Σύνολο	823	3.317	0	0	823	3.317	823	3.317	Total
<b>ΙΔΙΩΤΙΚΑ</b>									<b>PRIVATE</b>
Διευθυντές και Βοηθοί Διευθυντές	10	16	6	6	16	22	12	17	Headmasters/Assistant Headmasters
Διδακτικό προσωπικό	21	212	32	54	53	266	35	236	Teaching Personnel
Σύνολο	31	228	38	60	69	288	47	253	Total
<b>ΔΗΜΟΣΙΑ ΚΑΙ ΙΔΙΩΤΙΚΑ</b>									<b>PUBLIC AND PRIVATE</b>
Διευθυντές και Βοηθοί Διευθυντές	262	635	6	6	268	641	264	636	Headmasters/Assistant Headmasters
Διδακτικό προσωπικό	592	2.910	32	54	624	2.964	606	2.934	Teaching Personnel
<b>ΣΥΝΟΛΟ</b>	<b>854</b>	<b>3.545</b>	<b>38</b>	<b>60</b>	<b>892</b>	<b>3.605</b>	<b>870</b>	<b>3.570</b>	<b>TOTAL</b>

ΔΗΜΟΤΙΚΗ ΕΚΠΑΙΔΕΥΣΗ  
PRIMARY EDUCATION

ΠΙΝΑΚΑΣ 29. ΑΡΙΘΜΟΣ ΔΙΔΑΚΤΙΚΟΥ ΚΑΙ ΔΙΕΥΘΥΝΤΙΚΟΥ ΠΡΟΣΩΠΙΚΟΥ ΚΑΤΑ ΕΠΑΡΧΙΑ, ΠΛΗΡΗΣ/ΜΕΡΙΚΗ ΑΠΑΣΧΟΛΗΣΗ ΚΑΙ ΦΥΛΟ, 2006/2007  
TABLE 29. NUMBER OF TEACHING AND MANAGEMENT PERSONNEL BY DISTRICT, FULL/PART TIME EMPLOYMENT AND SEX, 2006/2007

Επαρχία, Αστικές/Αγροτικές	Πλήρης απασχόληση Full-time		Μερική απασχόληση Part-time		Πλήρης και μερική απασχόληση Full and part time employment		Ισοδύναμο Πλήρους Απασχόλησης Full Time Equivalent			District, Urban/Rural		
	Άνδρες Men	Γυναίκες Women	Σύνολο Total	Άνδρες Men	Γυναίκες Women	Σύνολο Total	Άνδρες Men	Γυναίκες Women	Σύνολο Total			
<b>ΔΗΜΟΣΙΑ</b>												
<b>Λευκωσία</b>												
Αστικές	260	1.285	1.545	0	0	0	260	1.285	1.545	260	1.285	1.545
Αγροτικές	177	845	1.022	0	0	0	177	845	1.022	177	845	1.022
Σύνολο	83	440	523	0	0	0	83	440	523	83	440	523
<b>Αμμόχωστος</b>												
Αστικές	58	233	291	0	0	0	58	233	291	58	233	291
Αγροτικές	58	233	291	0	0	0	58	233	291	58	233	291
<b>Λάρνακα</b>												
Αστικές	185	586	771	0	0	0	185	586	771	185	586	771
Αγροτικές	87	330	417	0	0	0	87	330	417	87	330	417
Σύνολο	98	256	354	0	0	0	98	256	354	98	256	354
<b>Λεμεσός</b>												
Αστικές	220	850	1.070	0	0	0	220	850	1.070	220	850	1.070
Αγροτικές	151	656	807	0	0	0	151	656	807	151	656	807
Σύνολο	69	194	263	0	0	0	69	194	263	69	194	263
<b>Πάφος</b>												
Αστικές	100	365	465	0	0	0	100	365	465	100	365	465
Αγροτικές	71	267	338	0	0	0	71	267	338	71	267	338
Σύνολο	29	98	127	0	0	0	29	98	127	29	98	127
<b>Σύνολο</b>												
Αστικές	823	3.319	4.142	0	0	0	823	3.319	4.142	823	3.319	4.142
Αγροτικές	486	2.098	2.584	0	0	0	486	2.098	2.584	486	2.098	2.584
Σύνολο	337	1.221	1.558	0	0	0	337	1.221	1.558	337	1.221	1.558

(Συνέχεια-Cont'd)



ΔΗΜΟΤΙΚΗ ΕΚΠΑΙΔΕΥΣΗ  
PRIMARY EDUCATION

ΠΙΝΑΚΑΣ 29. (συνέχ.). ΑΡΙΘΜΟΣ ΔΙΔΑΚΤΙΚΟΥ ΚΑΙ ΔΙΕΥΘΥΝΤΙΚΟΥ ΠΡΟΣΩΠΙΚΟΥ ΚΑΤΑ ΕΠΑΡΧΙΑ, ΠΛΗΡΗΣ/ΜΕΡΙΚΗ ΑΠΑΣΧΟΛΗΣΗ ΚΑΙ ΦΥΛΟ, 2006/2007  
TABLE 29. (cont'd). NUMBER OF TEACHING AND MANAGEMENT PERSONNEL BY DISTRICT, FULL/PART TIME EMPLOYMENT AND SEX, 2006/2007

Επαρχία, Αστικές/Αγροτικές	Πλήρης απασχόληση Full time			Μερική απασχόληση Part time			Πλήρης και μερική απασχόληση Full and part time employment			Ισοδύναμο Πλήρους Απασχόλησης Full Time Equivalent			District, Urban/Rural	
	Άνδρες Men	Γυναίκες Women	Σύνολο Total	Άνδρες Men	Γυναίκες Women	Σύνολο Total	Άνδρες Men	Γυναίκες Women	Σύνολο Total	Άνδρες Men	Γυναίκες Women	Σύνολο Total		
	<b>ΙΔΙΩΤΙΚΑ</b>													
<b>Λευκωσία</b>														<b>Lefkosia</b>
Αστικές	15	80	95	14	32	46	29	112	141	21	91	112	Urban	
Αγροτικές	1	18	19	0	2	2	1	20	21		19	20	Rural	
<b>Λάρνακα</b>														<b>Larnaca</b>
Αστικές	2	20	22	5	5	10	7	25	32		4	22	Urban	
Αγροτικές	0	0	0	0	0	0	0	0	0		0	0	Rural	
<b>Λεμεσός</b>														<b>Lemesos</b>
Αστικές	13	101	114	17	18	35	30	119	149		20	110	Urban	
Αγροτικές	0	0	0	0	0	0	0	0	0		0	0	Rural	
<b>Πάφος</b>														<b>Pafos</b>
Αστικές	0	9	9	2	3	5	2	12	14		1	11	Urban	
Αγροτικές	0	0	0	0	0	0	0	0	0		0	0	Rural	
<b>Σύνολο</b>														<b>Total</b>
Αστικές	31	228	259	38	60	98	69	288	357		47	253	Urban	
Αγροτικές	30	210	240	38	58	96	68	268	336		46	234	Rural	
	1	18	19	0	2	2	1	20	21		1	19		
<b>ΔΗΜΟΣΙΑ ΚΑΙ ΙΔΙΩΤΙΚΑ</b>														<b>PUBLIC AND PRIVATE</b>
Αστικές	854	3.547	4.401	38	60	98	892	3.607	4.499		870	3.572	Urban	
Αγροτικές	516	2.308	2.824	38	58	96	554	2.366	2.920		532	2.332	Rural	
	338	1.239	1.577	0	2	2	338	1.241	1.579		338	1.240		

ΔΗΜΟΤΙΚΗ ΕΚΠΑΙΔΕΥΣΗ  
PRIMARY EDUCATION

ΠΙΝΑΚΑΣ 30. ΑΡΙΘΜΟΣ ΔΙΔΑΚΤΙΚΟΥ ΚΑΙ ΔΙΕΥΘΥΝΤΙΚΟΥ ΠΡΟΣΩΠΙΚΟΥ ΚΑΤΑ ΤΥΠΟ ΣΧΟΛΕΙΟΥ, ΘΕΣΗ, ΗΛΙΚΙΑ ΚΑΙ ΦΥΛΟ, 2006/2007

TABLE 30. NUMBER OF TEACHING AND MANAGEMENT PERSONNEL BY TYPE OF SCHOOL, POST, AGE AND SEX, 2006/2007

Τύπος σχολείου, θέση και ηλικία προσωπικού	Άνδρες Men	Γυναίκες Women	Σύνολο Total	Type of school, post and age of personnel
<b>ΔΗΜΟΣΙΑ</b>				<b>PUBLIC</b>
<b>Διευθυντές και Βοηθοί Διευθυντές</b>				<b>Headmasters/Assistant Headmasters</b>
35-39 χρονών	15	112	127	35-39 years
40-44 "	60	168	228	40-44 "
45-49 "	24	40	64	45-49 "
50-54 "	62	143	205	50-54 "
55-59 "	88	151	239	55-59 "
60-64 "	2	4	6	60-64 "
Δε δηλώθηκε	0	1	1	Not stated
<b>Σύνολο</b>	<b>251</b>	<b>619</b>	<b>870</b>	<b>Total</b>
<b>Διδακτικό προσωπικό</b>				<b>Teaching Personnel</b>
<25 χρονών	3	122	125	<25 years
25-29 "	171	951	1.122	25-29 "
30-34 "	204	908	1.112	30-34 "
35-39 "	148	520	668	35-39 "
40-44 "	27	129	156	40-44 "
45-49 "	11	38	49	45-49 "
50-54 "	6	15	21	50-54 "
55-59 "	2	14	16	55-59 "
Δε δηλώθηκε	1	2	3	Not stated
<b>Σύνολο</b>	<b>573</b>	<b>2.699</b>	<b>3.272</b>	<b>Total</b>
<b>Σύνολο προσωπικού</b>				<b>All personnel</b>
<25 χρονών	3	122	125	<25 years
25-29 "	171	951	1.122	25-29 "
30-34 "	204	908	1.112	30-34 "
35-39 "	163	632	795	35-39 "
40-44 "	87	297	384	40-44 "
45-49 "	35	78	113	45-49 "
50-54 "	68	158	226	50-54 "
55-59 "	90	165	255	55-59 "
60-64 "	2	4	6	60-64 "
Δε δηλώθηκε	1	3	4	Not stated
<b>Σύνολο Δημοσίων</b>	<b>824</b>	<b>3.318</b>	<b>4.142</b>	<b>Total of Public</b>

(Συνέχεια-Cont'd)

ΔΗΜΟΤΙΚΗ ΕΚΠΑΙΔΕΥΣΗ  
PRIMARY EDUCATION

ΠΙΝΑΚΑΣ 30 (συνέχ.). ΑΡΙΘΜΟΣ ΔΙΔΑΚΤΙΚΟΥ ΚΑΙ ΔΙΕΥΘΥΝΤΙΚΟΥ ΠΡΟΣΩΠΙΚΟΥ ΚΑΤΑ ΤΥΠΟ ΣΧΟΛΕΙΟΥ  
ΘΕΣΗ, ΗΛΙΚΙΑ ΚΑΙ ΦΥΛΟ, 2006/2007

TABLE 30 (cont'd). NUMBER OF TEACHING AND MANAGEMENT PERSONNEL BY TYPE OF SCHOOL,  
POST, AGE AND SEX, 2006/2007

Τύπος σχολείου θέση και ηλικία προσωπικού	Άνδρες Men	Γυναίκες Women	Σύνολο Total	Type of school, post and age of personnel
<b>ΙΔΙΩΤΙΚΑ</b>				<b>PRIVATE</b>
<b>Διευθυντές και Βοηθοί Διευθυντές</b>				<b>Headmasters/Assistant Headmasters</b>
25-29 χρονών	0	1	1	25-29 years
30-34 "	0	1	1	30-34 "
35-39 "	3	1	4	35-39 "
40-44 "	1	2	3	40 - 44 "
45-49 "	2	2	4	45 - 49 "
50-54 "	1	6	7	50 - 54 "
55-59 "	4	4	8	55 - 59 "
60-64 "	4	3	7	60 - 64 "
>=65 "	1	2	3	>=65 "
<b>Σύνολο</b>	<b>16</b>	<b>22</b>	<b>38</b>	<b>Total</b>
<b>Διδακτικό προσωπικό</b>				<b>Teaching Personnel</b>
<25 χρονών	2	28	30	<25 years
25-29 "	10	64	74	25-29 "
30-34 "	11	42	53	30-34 "
35-39 "	3	29	32	35-39 "
40-44 "	6	29	35	40-44 "
45-49 "	7	30	37	45-49 "
50-54 "	8	24	32	50-54 "
55-59 "	2	16	18	55-59 "
60-64 "	3	2	5	60-64 "
>=65 "	1	2	3	>=65 "
<b>Σύνολο</b>	<b>53</b>	<b>266</b>	<b>319</b>	<b>Total</b>
<b>Σύνολο προσωπικού</b>				<b>All Personnel</b>
<25 χρονών	2	28	30	<25 years
25-29 "	10	65	75	25-29 "
30-34 "	11	43	54	30-34 "
35-39 "	6	30	36	35-39 "
40-44 "	7	31	38	40-44 "
45-49 "	9	32	41	45-49 "
50-54 "	9	30	39	50-54 "
55-59 "	6	20	26	55-59 "
60-64 "	7	5	12	60-64 "
>=65 "	2	4	6	>=65 "
<b>Σύνολο Ιδιωτικών</b>	<b>69</b>	<b>288</b>	<b>357</b>	<b>Total of Private</b>
<b>ΣΥΝΟΛΟ</b>	<b>893</b>	<b>3.606</b>	<b>4.499</b>	<b>TOTAL</b>

ΔΗΜΟΤΙΚΗ ΕΚΠΑΙΔΕΥΣΗ  
PRIMARY EDUCATION

ΠΙΝΑΚΑΣ 31. ΑΡΙΘΜΟΣ ΜΗ-ΔΙΔΑΚΤΙΚΟΥ ΠΡΟΣΩΠΙΚΟΥ ΚΑΤΑ ΤΥΠΟ ΣΧΟΛΕΙΟΥ, ΘΕΣΗ, ΠΛΗΡΗΣ/ΜΕΡΙΚΗ ΑΠΑΣΧΟΛΗΣΗ ΚΑΙ ΦΥΛΟ, 2006/2007  
TABLE 31. NUMBER OF NON-TEACHING PERSONNEL BY TYPE OF SCHOOL, POST, FULL/PART TIME EMPLOYMENT AND SEX, 2006/2007

Τύπος σχολείου και επάγγελμα	Πλήρης απασχόληση Full-time		Μερική απασχόληση Part-time		Πλήρης και μερική απασχόληση Full and part-time		Ισοδύναμο Πλήρους Απασχόλησης Full Time Equivalent		Type of school and post				
	Άνδρες Men	Γυναίκες Women	Σύνολο Total	Άνδρες Men	Γυναίκες Women	Σύνολο Total	Άνδρες Men	Γυναίκες Women		Σύνολο Total			
	<b>ΔΗΜΟΣΙΑ</b>	<b>3</b>	<b>598</b>	<b>601</b>	<b>15</b>	<b>386</b>	<b>401</b>	<b>18</b>		<b>984</b>	<b>1.002</b>	<b>6</b>	<b>745</b>
Διοικητικό προσωπικό	0	28	28	0	28	28	0	56	56	0	41	41	Administrative personnel
Άλλο προσωπικό	3	570	573	15	358	373	18	928	946	6	704	710	Other personnel
<b>ΙΔΙΩΤΙΚΑ</b>	<b>14</b>	<b>85</b>	<b>99</b>	<b>5</b>	<b>39</b>	<b>44</b>	<b>19</b>	<b>124</b>	<b>143</b>	<b>17</b>	<b>101</b>	<b>118</b>	<b>PRIVATE</b>
Διοικητικό προσωπικό	4	31	35	1	8	9	5	39	44	5	34	39	Administrative personnel
Άλλο προσωπικό	10	54	64	4	31	35	14	85	99	12	67	79	Other personnel
<b>ΔΗΜΟΣΙΑ ΚΑΙ ΙΔΙΩΤΙΚΑ</b>	<b>17</b>	<b>683</b>	<b>700</b>	<b>20</b>	<b>425</b>	<b>445</b>	<b>37</b>	<b>1.108</b>	<b>1.145</b>	<b>23</b>	<b>846</b>	<b>869</b>	<b>PUBLIC AND PRIVATE</b>
Διοικητικό προσωπικό	4	59	63	1	36	37	5	95	100	5	75	80	Administrative personnel
Άλλο προσωπικό	13	624	637	19	389	408	32	1.013	1.045	18	771	789	Other personnel

**Μ Ε Ρ Ο Σ Γ**

**ΜΕΣΗ ΕΚΠΑΙΔΕΥΣΗ,  
ΣΧΟΛΙΚΟ ΕΤΟΣ, 2006/2007**

**P A R T C**

**SECONDARY EDUCATION,  
SCHOOL YEAR, 2006/2007**



ΜΕΣΗ ΕΚΠΑΙΔΕΥΣΗ  
SECONDARY EDUCATION

ΠΙΝΑΚΑΣ 32. ΜΑΘΗΤΕΣ ΣΤΗ ΜΕΣΗ ΕΚΠΑΙΔΕΥΣΗ ΠΟΥ ΣΥΜΠΛΗΡΩΣΑΝ ΤΗΝ ΤΡΙΤΗ ΤΑΞΗ ΚΑΙ ΑΠΟΦΟΙΤΟΙ, ΣΑΝ ΠΟΣΟΣΤΟ ΕΚΕΙΝΩΝ ΠΟΥ ΕΓΓΡΑΦΗΣΑΝ ΣΤΗΝ ΠΡΩΤΗ ΤΑΞΗ, ΤΡΙΑ ΚΑΙ ΕΞΗ ΧΡΟΝΙΑ ΠΡΟΗΓΟΥΜΕΝΩΣ ΑΝΤΙΣΤΟΙΧΑ

TABLE 32. PUPILS IN SECONDARY EDUCATION COMPLETING GRADE III AND GRADUATES, AS A PERCENTAGE OF THOSE ENROLLED IN GRADE I, THREE AND SIX YEARS EARLIER, RESPECTIVELY

Σχολικό έτος School year	Ροή - Flow					
	Εγγράφησαν στην I τάξη  Enrolled in grade I		Συμπλήρωσαν επιτυχώς την III τάξη 3 χρόνια μετά Completed success- fully grade III 3 years later		Αποφοίτησαν  Graduated	
	No.	%	No.	%	No.	%
1970/71	10.401	100,0	6.383	74,4	4.683	62,7
1971/72	10.531	100,0	7.054	80,2	5.505	70,7
1972/73	10.130	100,0	8.147	78,3	5.873	70,0
1973/74	10.078	100,0	8.947	85,0	6.134	71,5
1974/75	9.030	100,0	7.695	76,0	5.501	62,5
1975/76	9.494	100,0	7.490	74,3	6.725	64,7
1976/77	9.816	100,0	7.795	86,3	7.151	67,9
1977/78	8.669	100,0	7.827	82,4	7.257	71,6
1978/79	9.250	100,0	8.018	81,7	7.318	72,6
1979/80	9.610	100,0	7.001	80,8	7.083	78,4
1980/81	8.445	100,0	7.793	84,3	6.828	71,9
1981/82	10.019	100,0	8.299	86,4	7.024	71,6
1982/83	8.671	100,0	7.482	88,6	6.062	69,9
1983/84	8.663	100,0	8.890	88,7	6.899	74,6
1984/85	8.347	100,0	7.612	87,8	7.043	73,3
1985/86	6.534	100,0	7.555	87,2	6.647	78,7
1986/87	6.830	100,0	7.399	88,6	7.811	78,0
1987/88	7.602	100,0	5.694	87,1	6.732	77,6
1988/89	8.836	100,0	6.100	89,3	6.938	80,1
1989/90	9.005	100,0	6.639	87,3	6.537	78,3
1990/91	9.352	100,0	7.859	88,9	5.132	78,5
1991/92	10.259	100,0	8.022	89,1	5.476	80,2
1992/93	10.606	100,0	8.452	90,4	5.830	76,7
1993/94	10.498	100,0	9.245	90,1	6.948	78,6
1994/95	11.495	100,0	9.503	89,6	7.064	78,4
1995/96	11.377	100,0	9.250	88,1	7.403	79,2
1996/97	11.393	100,0	10.144	88,2	8.159	79,5
1997/98	11.247	100,0	10.194	89,6	8.481	80,0
1998/99	11.264	100,0	10.105	88,7	8.470	80,7
1999/00	11.204	100,0	10.198	90,7	9.040	78,6
2000/01	11.132	100,0	10.370	92,1	9.568	84,1
2001/02	10.886	100,0	10.395	92,8	9.076	79,7
2002/03	11.085	100,0	10.572	95,0	9.468	84,2
2003/04	11.183	100,0	10.474	96,2	9.576	85,0
2004/05	10.418	100,0	10.859	98,0	10.071	89,9
2005/06	11.197	100,0	10.699	95,7	9.875	88,7

Σημείωση: Τα εσπερινά σχολεία δεν συμπεριλαμβάνονται.

Note: Evening schools are not included.

ΜΕΣΗ ΕΚΠΑΙΔΕΥΣΗ  
SECONDARY EDUCATION

ΠΙΝΑΚΑΣ 33. ΡΟΗ ΕΓΓΡΑΦΩΝ ΣΕ ΔΕΥΤΕΡΟΒΑΘΜΙΑ ΣΧΟΛΕΙΑ, ΚΑΤΑ ΣΧΟΛΙΚΗ ΧΡΟΝΙΑ  
TABLE 33. FLOW OF SECONDARY SCHOOL ENROLMENTS, BY SCHOOL YEAR

(α) Απόλυτοι αριθμοί - (a) Absolute numbers

Σχολικό έτος School year	Προχώρησαν στην επόμενη τάξη Moved to the next higher class	Αποφοίτησαν Graduated	Αποσύρθηκαν <sup>(3)</sup> Dropped out <sup>(3)</sup>	Επαναλαμβάνουν την ίδια τάξη Repeating the same class	Γενικό Σύνολο Grand Total
1970/71	33.010	4.683	2.582	1.970	42.245
1971/72	37.397	5.505	1.546	531	44.979
1972/73	37.476	5.873	2.271	2.449	48.069
1973/74 <sup>(1)</sup>	37.551	6.134	5.857	126	49.668
1974/75	38.690	5.501	1.852	757	46.800
1975/76	38.784	6.725	1.717	2.147	49.373
1976/77	39.506	7.151	2.755	1.221	50.633
1977/78	38.361	7.257	2.502	1.238	49.358
1978/79	38.140	7.318	2.449	979	48.886
1979/80	38.237	7.083	2.631	846	48.797
1980/81	37.986	6.828	2.039	746	47.599
1981/82	38.787	7.024	2.084	986	48.881
1982/83	39.293	6.062	2.109	1.063	48.527
1983/84	38.756	6.899	2.600	1.019	49.274
1984/85	38.421	7.043	2.349	939	48.752
1985/86	36.243	6.647	2.358	911	46.159
1986/87	33.669	7.811	2.007	821	44.308
1987/88	32.904	6.732	1.749	806	42.191
1988/89	33.316	6.938	1.733	626	42.613
1989/90	34.295	6.537	1.616	771	43.219
1990/91	36.640	5.132	1.943	899	44.614
1991/92	40.030	5.476	1.541	861	47.908
1992/93	43.030	5.830	1.635	1.146	51.641
1993/94	44.811	6.948	1.704	1.224	54.687
1994/95	47.120	7.064	2.380	1.240	57.804
1995/96	47.888	7.403	2.485	2.069	59.845
1996/97	49.138	8.159	2.430	1.539	61.266
1997/98	49.682	8.481	1.946	1.594	61.703
1998/99	50.651	8.470	2.024	1.221	62.366
1999/00 <sup>(2)</sup>	51.492	9.169	1.621	1.305	63.587
2000/01 <sup>(2)</sup>	51.684	9.672	1.402	1.265	64.023
2001/02 <sup>(2)</sup>	52.229	9.626	844	1.222	63.921
2002/03 <sup>(2)</sup>	52.804	9.596	1.010	1.301	64.711
2003/04 <sup>(2)</sup>	53.573	9.764	1.009	1.134	65.480
2004/05 <sup>(2)</sup>	53.293	10.071	892	1.018	65.274
2005/06 <sup>(2)</sup>	53.640	10.082	955	983	65.660

<sup>(1)</sup> Υπολογίζεται ότι κατά το 1973/74 2,000 μαθητές μετανάστευσαν, 1,000 εγκλωβίστηκαν και άλλοι 800 μετεγράφηκαν σε Ελληνικά σχολεία στο εξωτερικό.

<sup>(1)</sup> It is estimated that during 1973/74 2,000 pupils emigrated, 1,000 were enclaved and 800 transferred to Greek schools overseas.

<sup>(2)</sup> Συμπεριλαμβάνει μαθητές των εσπερινών γυμνασίων

<sup>(2)</sup> Includes pupils from evenings schools

<sup>(3)</sup> Αποσύρθεντες είναι το σύνολο των μαθητών που εγκατέλειψαν το σχολείο κατά τη διάρκεια του σχολικού έτους ή μετά που έχασαν τάξη ή που προβιβάστηκαν αλλά αποσύρθηκαν από το εκπαιδευτικό σύστημα της Κύπρου.



ΜΕΣΗ ΕΚΠΑΙΔΕΥΣΗ  
SECONDARY EDUCATION

ΠΙΝΑΚΑΣ 33. ΡΟΗ ΕΓΓΡΑΦΩΝ ΣΕ ΔΕΥΤΕΡΟΒΑΘΜΙΑ ΣΧΟΛΕΙΑ, ΚΑΤΑ ΣΧΟΛΙΚΗ ΧΡΟΝΙΑ  
TABLE 33. FLOW OF SECONDARY SCHOOL ENROLMENTS, BY SCHOOL YEAR

(β) Ποσοστά - (b) Percentages

Σχολικό έτος School year	Προχώρησαν στην επόμενη τάξη Moved to the next higher class	Αποφοίτησαν Graduated	Αποσύρθηκαν <sup>(3)</sup> Dropped out <sup>(3)</sup>	Επαναλαμβάνουν την ίδια τάξη Repeating the same class	Γενικό Σύνολο Grand Total
1970/71	78,1	11,1	6,1	4,7	100,0
1971/72	83,1	12,2	3,5	1,2	100,0
1972/73	77,9	12,2	4,8	5,1	100,0
1973/74 <sup>(1)</sup>	75,6	12,3	11,8	0,3	100,0
1974/75	82,7	11,7	4,0	1,6	100,0
1975/76	78,6	13,6	3,4	4,4	100,0
1976/77	78,0	14,1	5,5	2,4	100,0
1977/78	77,7	14,7	5,1	2,5	100,0
1978/79	78,0	15,0	5,0	2,0	100,0
1979/80	78,4	14,5	5,4	1,7	100,0
1980/81	79,8	14,3	4,3	1,6	100,0
1981/82	79,3	14,4	4,3	2,0	100,0
1982/83	81,0	12,5	4,3	2,2	100,0
1983/84	78,6	14,0	5,3	2,1	100,0
1984/85	78,8	14,4	4,9	1,9	100,0
1985/86	78,5	14,4	5,1	2,0	100,0
1986/87	76,0	17,6	4,5	1,9	100,0
1987/88	78,0	16,0	4,1	1,9	100,0
1988/89	78,2	16,3	4,0	1,5	100,0
1989/90	79,3	15,1	3,8	1,8	100,0
1990/91	82,1	11,5	4,4	2,0	100,0
1991/92	83,6	11,4	3,2	1,8	100,0
1992/93	83,3	11,3	3,2	2,2	100,0
1993/94	82,0	12,7	3,1	2,2	100,0
1994/95	81,5	12,2	4,1	2,2	100,0
1995/96	80,0	12,4	4,2	3,4	100,0
1996/97	80,2	13,3	4,0	2,5	100,0
1997/98	80,5	13,7	3,2	2,6	100,0
1998/99	81,2	13,6	3,2	2,0	100,0
1999/00 <sup>(2)</sup>	81,0	14,4	2,5	2,1	100,0
2000/01 <sup>(2)</sup>	80,7	15,1	2,2	2,0	100,0
2001/02 <sup>(2)</sup>	81,7	15,1	1,3	1,9	100,0
2002/03 <sup>(2)</sup>	81,6	14,8	1,6	2,0	100,0
2003/04 <sup>(2)</sup>	81,9	14,9	1,5	1,7	100,0
2004/05 <sup>(2)</sup>	81,6	15,4	1,4	1,6	100,0
2005/06 <sup>(2)</sup>	81,7	15,4	1,4	1,5	100,0

<sup>(1)</sup> Υπολογίζεται ότι κατά το 1973/74 2,000 μαθητές μετανάστευσαν, 1,000 εγκλωβίστηκαν και άλλοι 800 μετεγράφηκαν σε Ελληνικά σχολεία στο εξωτερικό.

<sup>(1)</sup> It is estimated that during 1973/74 2,000 pupils emigrated, 1,000 were enclaved and 800 transferred to Greek schools overseas.

<sup>(2)</sup> Συμπεριλαμβάνει μαθητές των εσπερινών γυμνασίων

<sup>(2)</sup> Includes pupils from evenings schools

<sup>(3)</sup> Αποσυρθέντες είναι το σύνολο των μαθητών που εγκατέλειψαν το σχολείο κατά τη διάρκεια του σχολικού έτους ή μετά που έχασαν τάξη ή που προβιβάστηκαν αλλά αποσύρθηκαν από το εκπαιδευτικό σύστημα της Κύπρου.

<sup>(3)</sup> Drop-outs refer to those pupils who have left school during the school year or have left school after they failed a class or have been promoted but have dropped out from the educational system of Cyprus.

**ΜΕΣΗ ΕΚΠΑΙΔΕΥΣΗ  
SECONDARY EDUCATION**

**ΠΙΝΑΚΑΣ 34. ΣΤΑΣΙΜΟΙ ΚΑΙ ΑΠΟΣΥΡΘΕΝΤΕΣ ΣΤΗ ΜΕΣΗ ΕΚΠΑΙΔΕΥΣΗ  
(ΣΑΝ ΠΟΣΟΣΤΟ ΤΩΝ ΕΓΓΡΑΦΩΝ)**

**TABLE 34. FAILURES AND DROP-OUTS, IN SECONDARY EDUCATION  
(AS A PERCENTAGE OF ENROLMENTS)**

%

Σχολικό έτος School year	Στάσιμοι Failures			Αποσυρθέντες <sup>(1)</sup> Drop-outs <sup>(1)</sup>		
	Αγόρια Boys	Κορίτσια Girls	Σύνολο Total	Αγόρια Boys	Κορίτσια Girls	Σύνολο Total
1970/71	10,1	7,1	8,7	..	..	6,1
1971/72	2,3	2,3	2,3	..	..	3,5
1972/73	10,1	6,0	8,2	..	..	4,8
1973/74	0,2	0,3	0,3	..	..	11,8
1974/75	4,3	1,8	3,1	..	..	4,0
1975/76	8,3	4,2	6,4	..	..	3,4
1976/77	6,1	3,4	4,8	..	..	5,5
1977/78	6,3	2,6	4,6	..	..	5,1
1978/79	5,4	3,0	4,3	..	..	5,0
1979/80	5,6	3,0	4,3	..	..	5,4
1980/81	4,5	2,5	3,6	..	..	4,3
1981/82	4,7	2,8	3,8	..	..	4,3
1982/83	5,0	2,8	3,9	..	..	4,3
1983/84	5,4	3,3	4,4	5,3	5,2	5,3
1984/85	6,0	2,8	4,4	5,3	4,4	4,9
1985/86	5,5	3,2	4,4	6,1	4,1	5,1
1986/87	5,3	2,8	4,0	5,1	4,0	4,5
1987/88	5,4	2,4	3,9	5,0	3,0	4,1
1988/89	4,9	2,2	3,6	4,9	3,2	4,1
1989/90	5,0	2,3	3,6	4,7	2,8	3,7
1990/91	5,9	2,4	4,2	5,5	3,2	4,4
1991/92	5,6	2,2	4,0	4,2	2,2	3,2
1992/93	5,6	2,3	4,0	4,4	1,9	3,2
1993/94	6,1	2,3	4,2	4,2	2,0	3,1
1994/95	5,8	2,4	4,2	5,8	2,4	4,1
1995/96	7,7	2,6	5,2	5,8	2,5	4,2
1996/97	6,6	2,5	4,6	5,5	2,4	4,0
1997/98	6,9	2,4	4,7	4,6	1,7	3,2
1998/99	5,7	1,9	3,8	4,3	2,2	3,2
1999/00	5,0	1,7	3,4	3,4	1,6	2,5
2000/01	4,3	1,4	2,9	3,3	1,1	2,2
2001/02	4,0	1,4	2,7	1,9	0,7	1,3
2002/03	4,0	1,6	2,8	2,7	0,4	1,6
2003/04	3,4	1,1	2,3	2,2	0,9	1,5
2004/05	3,2	1,1	2,2	2,0	0,7	1,4
2005/06	3,2	1,0	2,1	1,9	1,0	1,4

<sup>(1)</sup> Αποσυρθέντες είναι το σύνολο των μαθητών που εγκατέλειψαν το σχολείο κατά τη διάρκεια του σχολικού έτους ή μετά που έχασαν τάξη ή που προβιβάστηκαν αλλά αποσύρθηκαν από το εκπαιδευτικό σύστημα της Κύπρου.

<sup>(1)</sup> Drop-outs refer to those pupils who have left school during the school year or have left school after they failed a class or have been promoted but have dropped out from the educational system of Cyprus.

.. Μη διαθέσιμο

.. Not available

ΜΕΣΗ ΕΚΠΑΙΔΕΥΣΗ  
SECONDARY EDUCATION

ΠΙΝΑΚΑΣ 35. ΜΑΘΗΤΕΣ ΣΤΗ ΜΕΣΗ ΕΚΠΑΙΔΕΥΣΗ ΣΤΟ ΔΕΥΤΕΡΟ ΚΥΚΛΟ ΣΠΟΥΔΩΝ ΚΑΤΑ ΚΛΑΔΟ ΚΑΙ ΦΥΛΟ  
TABLE 35. PUPILS IN SECONDARY EDUCATION IN THE SECOND CYCLE OF STUDIES BY STREAM AND SEX

(α) Απόλυτοι αριθμοί-(a) Absolute number

Έτος και φύλο Year and sex	ΚΛΑΔΟΣ - STREAM											Γενικό Σύνολο
	Κλασσικός	Εμπορικός/ Γραμματειακός	Θετικών Επιστημών	Τεχνικός/ Επαγγελματικός	Γενικός	Ανθρωπιστικός	Φυσικο- μαθηματικός	Οικονομικός	Εμπορικός	Ξένων Γλωσσών	Ενιαίο Λύκειο	
	Classical	Commercial secretarial	Science	Technical/ Vocational	General	Humanities	Physics mathematics	Economics	Commercial	Foreign Languages	Unified Lyceum	
1970/71 Αγόρια -Boys	1.748	3.021	1.889	1.988	438	0	0	0	0	0	0	9.084
1970/71 Κορίτσα -Girls	2.406	3.132	742	212	1.234	0	0	0	0	0	0	7.726
1971/72 Αγόρια -Boys	2.090	2.804	1.928	2.378	262	0	0	0	0	0	0	9.462
1971/72 Κορίτσα -Girls	2.749	3.333	854	240	1.125	0	0	0	0	0	0	8.301
1972/73 Αγόρια -Boys	2.111	2.997	1.935	2.399	364	0	0	0	0	0	0	9.806
1972/73 Κορίτσα -Girls	2.893	3.678	1.015	305	1.028	0	0	0	0	0	0	8.919
1973/74 Αγόρια -Boys	1.756	3.085	2.596	3.013	360	0	0	0	0	0	0	10.810
1973/74 Κορίτσα -Girls	2.895	4.425	1.276	453	1.137	0	0	0	0	0	0	10.186
1974/75 Αγόρια -Boys	1.749	3.074	2.455	3.515	443	0	0	0	0	0	0	11.236
1974/75 Κορίτσα -Girls	2.777	4.692	1.354	222	654	0	0	0	0	0	0	9.699
1975/76 Αγόρια -Boys	1.920	3.169	2.869	3.679	321	0	0	0	0	0	0	11.958
1975/76 Κορίτσα -Girls	3.111	5.192	1.810	234	498	0	0	0	0	0	0	10.845
1976/77 Αγόρια -Boys	1.793	2.873	3.159	3.850	495	0	0	0	0	0	0	12.170
1976/77 Κορίτσα -Girls	2.993	5.428	2.040	281	320	0	0	0	0	0	0	11.062
1977/78 Αγόρια -Boys	1.570	2.433	3.257	3.927	784	0	0	0	0	0	0	11.971
1977/78 Κορίτσα -Girls	2.891	4.851	2.155	360	719	0	0	0	0	0	0	10.976
1978/79 Αγόρια -Boys	1.244	2.005	3.053	3.903	1.541	0	0	0	0	0	0	11.746
1978/79 Κορίτσα -Girls	2.540	4.470	2.016	504	1.544	0	0	0	0	0	0	11.074
1979/80 Αγόρια -Boys	967	1.925	2.754	3.635	2.319	0	0	0	0	0	0	11.600
1979/80 Κορίτσα -Girls	2.175	4.233	1.673	500	2.584	0	0	0	0	0	0	11.165

(Συνέχεια-Cont'd)

ΜΕΣΗ ΕΚΠΑΙΔΕΥΣΗ  
SECONDARY EDUCATION

ΠΙΝΑΚΑΣ 35(συνέχ.). ΜΑΘΗΤΕΣ ΣΤΗ ΜΕΣΗ ΕΚΠΑΙΔΕΥΣΗ ΣΤΟ ΔΕΥΤΕΡΟ ΚΥΚΛΟ ΣΠΟΥΔΩΝ ΚΑΤΑ ΚΛΑΔΟ ΚΑΙ ΦΥΛΟ  
TABLE 35(cont'd). PUPILS IN SECONDARY EDUCATION IN THE SECOND CYCLE OF STUDIES BY STREAM AND SEX

(α) Απόλυτοι αριθμοί-(a) Absolute number

Έτος και φύλο Year and sex	ΚΛΑΔΟΣ - STREAM												Γενικό Σύνολο
	Κλασσικός	Εμπορικός/ Γραμματειακός	Θετικών Επιστημών	Τεχνικός/ Επαγγελμα- τικός	Γενικός	Ανθρωπιστικός	Φυσικό- μαθηματικός	Οικονομικός	Εμπορικός	Ξένων Γλωσσών	Ενιαίο Λύκειο	Grand Total	
	Classical	Commercial secretarial	Science	Technical/ Vocational	General	Humanities	Physics mathematics	Economics	Commercial	Foreign Languages	Unified Lyceum	Grand Total	
1980/81 Αγόρια -Boys	718	1.338	2.020	3.457	3.518	0	0	0	0	0	0	11.051	
1980/81 Κορίτσια -Girls	1.493	2.774	1.154	300	4.903	0	0	0	0	0	0	10.624	
1981/82 Αγόρια -Boys	311	658	1.038	3.345	1.466	294	2.081	753	1.127	48	0	11.121	
1981/82 Κορίτσια -Girls	814	1.537	558	266	1.434	714	1.080	742	3.244	383	0	10.772	
1982/83 Αγόρια -Boys	165	255	189	3.361	616	402	3.058	1.237	1.838	111	0	11.232	
1982/83 Κορίτσια -Girls	146	481	127	293	504	987	1.629	1.370	4.854	627	0	11.018	
1983/84 Αγόρια -Boys	0	0	0	3.378	722	491	3.041	1.578	2.086	172	0	11.468	
1983/84 Κορίτσια -Girls	0	45	0	297	491	984	1.577	1.841	5.220	819	0	11.274	
1984/85 Αγόρια -Boys	0	0	0	3.511	802	368	2.986	1.999	2.077	183	0	11.926	
1984/85 Κορίτσια -Girls	0	64	0	405	588	859	1.484	2.252	5.159	1.080	0	11.891	
1985/86 Αγόρια -Boys	0	0	0	3.506	881	349	2.654	2.042	2.038	181	0	11.651	
1985/86 Κορίτσια -Girls	0	0	0	495	681	846	1.334	2.396	4.818	1.135	0	11.705	
1986/87 Αγόρια -Boys	0	0	0	3.284	802	329	2.560	2.292	2.078	182	0	11.527	
1986/87 Κορίτσια -Girls	0	72	0	473	597	895	1.309	2.694	4.486	1.186	0	11.712	
1987/88 Αγόρια -Boys	0	0	0	3.084	875	285	2.336	2.326	1.897	154	0	10.957	
1987/88 Κορίτσια -Girls	0	97	0	482	595	949	1.151	2.660	3.958	1.041	0	10.933	
1988/89 Αγόρια -Boys	0	0	0	2.848	932	282	2.041	2.203	1.636	136	0	10.078	
1988/89 Κορίτσια -Girls	0	70	0	494	624	940	1.162	2.468	3.363	923	0	10.044	
1989/90 Αγόρια -Boys	0	0	0	2.652	966	287	1.875	2.152	1.284	137	0	9.353	
1989/90 Κορίτσια -Girls	0	57	0	494	726	1.024	1.162	2.443	2.680	751	0	9.337	

(Συνέχεια-Cont'd)

ΜΕΣΗ ΕΚΠΑΙΔΕΥΣΗ  
SECONDARY EDUCATION

ΠΙΝΑΚΑΣ 35(συνέχ.). ΜΑΘΗΤΕΣ ΣΤΗ ΜΕΣΗ ΕΚΠΑΙΔΕΥΣΗ ΣΤΟ ΔΕΥΤΕΡΟ ΚΥΚΛΟ ΣΠΟΥΔΩΝ ΚΑΤΑ ΚΛΑΔΟ ΚΑΙ ΦΥΛΟ  
TABLE 35(cont'd). PUPILS IN SECONDARY EDUCATION IN THE SECOND CYCLE OF STUDIES BY STREAM AND SEX

(α) Απόλυτοι αριθμοί-(a) Absolute number

Έτος και φύλο Year and sex	ΚΛΑΔΟΣ - STREAM											Γενικό Σύνολο
	Κλασσικός Γραμματειακός	Εμπορικός/ Γραμματειακός	Θετικών Επιστημών	Τεχνικός/ Επαγγελμα- τικός	Γενικός/ General	Ανθρωπιστικός Humanities	Φυσικό- μαθηματικός Physics mathematics	Οικονομικός Economics	Εμπορικός Commercial	Ξένων Γλωσσών Foreign Languages	Ενιαίο Λύκειο Unified Lyceum	
1990/91 Αγόρια -Boys	0	3	0	2.508	1.143	300	1.682	2.092	1.176	139	0	9.043
Κορίτσια -Girls	0	85	0	522	942	1.099	1.044	2.582	2.169	753	0	9.196
1991/92 Αγόρια -Boys	0	4	0	2.634	1.052	379	1.897	2.575	1.379	136	0	10.056
Κορίτσια -Girls	0	72	0	557	876	1.327	1.118	3.173	2.209	790	0	10.122
1992/93 Αγόρια -Boys	0	6	0	2.883	1.157	420	2.080	2.831	1.532	100	0	11.009
Κορίτσια -Girls	0	64	0	635	1.001	1.515	1.219	3.519	2.477	765	0	11.195
1993/94 Αγόρια -Boys	0	6	0	3.110	1.076	541	2.221	3.144	1.810	69	0	11.977
Κορίτσια -Girls	0	37	0	707	810	1.810	1.374	4.003	2.806	646	0	12.193
1994/95 Αγόρια -Boys	0	5	0	3.345	1.467	617	2.336	3.371	1.707	88	0	12.936
Κορίτσια -Girls	0	25	0	814	1.071	2.100	1.519	4.280	2.639	626	0	13.074
1995/96 Αγόρια -Boys	0	0	0	3.412	881	682	2.477	3.424	2.025	73	488	13.462
Κορίτσια -Girls	0	0	0	818	853	2.334	1.625	4.306	2.766	646	519	13.867
1996/97 Αγόρια -Boys	0	0	0	3.433	849	677	2.499	3.559	1.852	69	873	13.811
Κορίτσια -Girls	0	0	0	737	794	2.544	1.709	4.347	2.589	603	964	14.287
1997/98 Αγόρια -Boys	0	0	0	3.454	863	739	2.594	3.580	1.710	64	1.221	14.225
Κορίτσια -Girls	0	0	0	656	790	2.788	1.840	4.141	2.570	580	1.330	14.695
1998/99 Αγόρια -Boys	0	0	0	3.581	1.424	842	2.596	3.449	1.525	50	1.096	14.563
Κορίτσια -Girls	0	0	0	688	1.210	3.257	1.984	4.096	2.287	516	1.191	15.229

(Συνέχεια-Cont'd)

ΜΕΣΗ ΕΚΠΑΙΔΕΥΣΗ  
SECONDARY EDUCATION

ΠΙΝΑΚΑΣ 35(συνέζ.). ΜΑΘΗΤΕΣ ΣΤΗ ΜΕΣΗ ΕΚΠΑΙΔΕΥΣΗ ΣΤΟ ΔΕΥΤΕΡΟ ΚΥΚΛΟ ΣΠΟΥΔΩΝ ΚΑΤΑ ΚΛΑΔΟ ΚΑΙ ΦΥΛΟ  
TABLE 35(cont'd). PUPILS IN SECONDARY EDUCATION IN THE SECOND CYCLE OF STUDIES BY STREAM AND SEX

(α) Απόλυτοι αριθμοί-(a) Absolute number

Έτος και φύλο Year and sex	ΚΛΑΔΟΣ - STREAM												
	Κλασσικός	Εμπορικός/ Γραμματειακός	Θετικών Επιστημών	Τεχνικός/ Επαγγελμα- τικός	Γενικός	Ανθρωπιστικός	Φυσικο- μαθηματικός	Οικονομικός	Εμπορικός	Ξένων Γλωσσών	Ενιαίο Λύκειο	Γενικό Σύνολο	
	Classical	Commercial secretarial	Science	Technical/ Vocational	General	Humanities	Physics mathematics	Economics	Commercial	Foreign Languages	Unified Lyceum	Grand Total	
1999/00 Αγόρια -Boys	0	0	0	3.691	1.399	869	2.900	3.618	1.447	41	1.054	15.019	
Κορίτσα -Girls	0	0	0	690	1.139	3.542	2.258	4.143	2.143	423	1.102	15.440	
2000/01 Αγόρια -Boys	0	0	0	3.795	1.127	661	2.001	2.491	1.132	31	4.479	15.717	
Κορίτσα -Girls	0	0	0	762	878	2.487	1.573	2.761	1.402	295	5.463	15.621	
2001/02 Αγόρια -Boys	0	0	0	3.661	1.538	367	1.051	1.505	515	12	7.047	15.696	
Κορίτσα -Girls	0	0	0	750	1.207	1.309	831	1.437	714	182	9.077	15.507	
2002/03 Αγόρια -Boys	0	0	0	3.599	1.431	135	158	342	183	15	10.191	16.054	
Κορίτσα -Girls	0	0	0	764	1.127	93	104	208	121	166	13.206	15.789	
2003/04 Αγόρια -Boys	0	0	0	3.565	782	120	113	295	115	50	11.263	16.303	
Κορίτσα -Girls	0	0	0	757	817	83	83	157	99	57	13.999	16.052	
2004/05 Αγόρια -Boys	0	0	0	3.644	444	104	69	219	245	2	11.853	16.580	
Κορίτσα -Girls	0	0	0	764	548	82	45	155	127	10	14.345	16.076	
2005/06 Αγόρια -Boys	0	0	0	3.657	294	79	15	146	193	0	12.457	16.841	
Κορίτσα -Girls	0	0	0	739	419	79	11	87	89	0	14.893	16.317	
2006/07 Αγόρια -Boys	0	0	0	3.667	282	104	15	208	106	0	12.695	17.077	
Κορίτσα -Girls	0	0	0	664	364	67	3	109	49	0	15.080	16.336	



ΜΕΣΗ ΕΚΠΑΙΔΕΥΣΗ  
SECONDARY EDUCATION

ΠΙΝΑΚΑΣ 35(συνέχ.). ΜΑΘΗΤΕΣ ΣΤΗ ΜΕΣΗ ΕΚΠΑΙΔΕΥΣΗ ΣΤΟ ΔΕΥΤΕΡΟ ΚΥΚΛΟ ΣΠΟΥΔΩΝ ΚΑΤΑ ΚΛΑΔΟ ΚΑΙ ΦΥΛΟ  
TABLE 35(cont'd). PUPILS IN SECONDARY EDUCATION IN THE SECOND CYCLE OF STUDIES BY STREAM AND SEX

(β) Ποσοστά-(b) Percentages

Έτος και φύλο Year and sex	ΚΛΑΔΟΣ - STREAM												
	Κλασσικός	Εμπορικός/ Γραμματειακός	Θετικών Επιστημών	Τεχνικός/ Επαγγελματικός	Γενικός	Ανθρωπιστικός	Φυσικο- μαθηματικός	Οικονομικός	Εμπορικός	Ξένων Γλωσσών	Ενιαίο Λύκειο	Γενικό Σύνολο	
	Classical	Commercial secretarial	Science	Technical/ Vocational	General	Humanities	Physics mathematics	Economics	Commercial	Foreign Languages	Unified Lyceum	Grand Total	
1979/80	Αγόρια Κορίτσα	8,3 19,5	16,6 37,9	23,7 15,0	31,3 4,5	20,0 23,1	0,0 0,0	0,0 0,0	0,0 0,0	0,0 0,0	0,0 0,0	100,0 100,0	
1980/81	Αγόρια Κορίτσα	6,5 14,1	12,1 26,1	18,3 10,9	31,3 2,8	31,8 46,2	0,0 0,0	0,0 0,0	0,0 0,0	0,0 0,0	0,0 0,0	100,0 100,0	
1981/82	Αγόρια Κορίτσα	2,8 7,6	5,9 14,3	9,3 5,2	30,1 2,5	13,2 13,3	2,6 6,6	18,7 10,0	10,1 30,1	0,4 3,6	0,0 0,0	100,0 100,0	
1982/83	Αγόρια Κορίτσα	1,5 1,3	2,3 4,4	1,7 1,2	29,9 2,7	5,5 4,6	3,6 9,0	27,2 14,8	16,4 44,1	1,0 5,7	0,0 0,0	100,0 100,0	
1983/84	Αγόρια Κορίτσα	0,0 0,0	0,0 0,4	0,0 0,0	29,5 2,6	6,3 4,4	4,3 8,7	26,5 14,0	18,2 46,3	1,5 7,3	0,0 0,0	100,0 100,0	
1984/85	Αγόρια Κορίτσα	0,0 0,0	0,0 0,5	0,0 0,0	29,4 3,4	6,7 4,9	3,1 7,2	25,0 12,5	17,4 43,4	1,5 9,1	0,0 0,0	100,0 100,0	
1985/86	Αγόρια Κορίτσα	0,0 0,0	0,0 0,0	0,0 0,0	30,1 4,2	7,6 5,8	3,0 7,2	22,8 11,4	17,5 41,2	1,6 9,7	0,0 0,0	100,0 100,0	
1986/87	Αγόρια Κορίτσα	0,0 0,0	0,0 0,6	0,0 0,0	28,5 4,0	7,0 5,1	2,9 7,6	22,2 11,2	18,0 38,3	1,6 10,1	0,0 0,0	100,0 100,0	
1987/88	Αγόρια Κορίτσα	0,0 0,0	0,0 0,9	0,0 0,0	28,1 4,4	8,0 5,4	2,6 8,7	21,3 10,5	17,3 36,2	1,4 9,5	0,0 0,0	100,0 100,0	

(Συνέχεια-Cont'd)



ΜΕΣΗ ΕΚΠΑΙΔΕΥΣΗ  
SECONDARY EDUCATION

ΠΙΝΑΚΑΣ 35(συνέχ.). ΜΑΘΗΤΕΣ ΣΤΗ ΜΕΣΗ ΕΚΠΑΙΔΕΥΣΗ ΣΤΟ ΔΕΥΤΕΡΟ ΚΥΚΛΟ ΣΠΟΥΔΩΝ ΚΑΤΑ ΚΛΑΔΟ ΚΑΙ ΦΥΛΟ  
TABLE 35(cont'd). PUPILS IN SECONDARY EDUCATION IN THE SECOND CYCLE OF STUDIES BY STREAM AND SEX

(β) Ποσοστά-(b) Percentages

Έτος και φύλο Year and sex	ΚΛΑΔΟΣ - STREAM											
	Κλασσικός Classical	Εμπορικός/ Γραμματειακός Commercial secretarial	Θετικών Επιστημών Science	Τεχνικός/ Επαγγελμα- ματικός Technical/ Vocational	Γενικός General	Ανθρωπιστικός Humanities	Φυσικο- μαθηματικός Physics mathematics	Οικονομικός Economics	Εμπορικός Commercial	Ξένων Γλωσσών Foreign Languages	Ενιαίο Λύκειο Unified Lyceum	Γενικό Σύνολο Grand Total
1988/89 Αγόρια Κορίτσια -Boys -Girls	0,0 0,0	0,0 0,7	0,0 0,0	28,3 4,9	9,2 6,2	2,8 9,4	20,3 11,6	21,9 24,6	16,2 33,5	1,3 9,2	0,0 0,0	100,0 100,0
1989/90 Αγόρια Κορίτσια -Boys -Girls	0,0 0,0	0,0 0,6	0,0 0,0	28,4 5,3	10,3 7,8	3,1 11,0	20,0 12,4	23,0 26,2	13,7 28,7	1,5 8,0	0,0 0,0	100,0 100,0
1990/91 Αγόρια Κορίτσια -Boys -Girls	0,0 0,0	0,0 0,9	0,0 0,0	27,7 5,7	12,6 10,2	3,3 12,0	18,6 11,4	23,1 28,1	13,0 23,6	1,5 8,2	0,0 0,0	100,0 100,0
1991/92 Αγόρια Κορίτσια -Boys -Girls	0,0 0,0	0,0 0,7	0,0 0,0	26,2 5,5	10,5 8,7	3,8 13,1	18,9 11,0	25,6 31,3	13,7 21,8	1,4 7,8	0,0 0,0	100,0 100,0
1992/93 Αγόρια Κορίτσια -Boys -Girls	0,0 0,0	0,1 0,6	0,0 0,0	26,2 5,7	10,5 8,9	3,8 13,5	18,9 10,9	25,7 31,4	13,9 22,1	0,9 6,8	0,0 0,0	100,0 100,0
1993/94 Αγόρια Κορίτσια -Boys -Girls	0,0 0,0	0,1 0,3	0,0 0,0	26,0 5,8	9,0 6,6	4,5 14,8	18,5 11,3	26,3 32,8	15,1 23,0	0,6 5,3	0,0 0,0	100,0 100,0
1994/95 Αγόρια Κορίτσια -Boys -Girls	0,0 0,0	0,0 0,2	0,0 0,0	25,9 6,2	11,3 8,2	4,8 16,1	18,1 11,6	26,1 32,7	13,2 20,2	0,7 4,8	0,0 0,0	100,0 100,0
1995/96 Αγόρια Κορίτσια -Boys -Girls	0,0 0,0	0,0 0,0	0,0 0,0	25,3 5,9	6,5 6,2	5,1 16,8	18,4 11,7	25,4 31,1	15,0 19,9	0,5 4,7	3,6 3,7	100,0 100,0
1996/97 Αγόρια Κορίτσια -Boys -Girls	0,0 0,0	0,0 0,0	0,0 0,0	24,9 5,2	6,1 5,6	4,9 17,8	18,1 12,0	25,8 30,4	13,4 18,1	0,5 4,2	6,3 6,7	100,0 100,0
1997/98 Αγόρια Κορίτσια -Boys -Girls	0,0 0,0	0,0 0,0	0,0 0,0	24,3 4,5	6,1 5,4	5,2 19,0	18,2 12,5	25,2 28,2	12,0 17,5	0,4 3,9	8,6 9,1	100,0 100,0

(Συνέχεια-Cont'd)

ΜΕΣΗ ΕΚΠΑΙΔΕΥΣΗ  
SECONDARY EDUCATION

ΠΙΝΑΚΑΣ 35(συνέχ.). ΜΑΘΗΤΕΣ ΣΤΗ ΜΕΣΗ ΕΚΠΑΙΔΕΥΣΗ ΣΤΟ ΔΕΥΤΕΡΟ ΚΥΚΛΟ ΣΠΟΥΔΩΝ ΚΑΤΑ ΚΛΑΔΟ ΚΑΙ ΦΥΛΟ  
TABLE 35(cont'd). PUPILS IN SECONDARY EDUCATION IN THE SECOND CYCLE OF STUDIES BY STREAM AND SEX

Έτος και φύλο Year and sex	(β) Ποσοστά-(b) Percentages												
	ΚΛΑΔΟΣ - STREAM												
	Κλασσικός Classical	Εμπορικός/ Γραμματειακός Commercial secretarial	Θετικών Επιστημών Science	Τεχνικός/ Επαγγελματικός Technical/ Vocational	Γενικός General	Ανθρωπιστικός Humanities	Φυσικό- μαθηματικός Physics mathematics	Οικονομικός Economics	Εμπορικός Commercial	Ξένων Γλωσσών Foreign Languages	Ενταίο Λύκειο Unified Lyceum	Γενικό Σύνολο Grand Total	
1998/99	Αγόρια Κορίτσια	-Boys -Girls	0,0 0,0	0,0 0,0	24,6 4,5	9,8 7,9	5,8 21,4	17,8 13,0	23,7 26,9	10,5 15,0	0,3 3,4	7,5 7,8	100,0 100,0
1999/00	Αγόρια Κορίτσια	-Boys -Girls	0,0 0,0	0,0 0,0	24,6 4,5	9,3 7,4	5,8 22,9	19,3 14,6	24,1 26,8	9,6 13,9	0,3 2,7	7,0 7,1	100,0 100,0
2000/01	Αγόρια Κορίτσια	-Boys -Girls	0,0 0,0	0,0 0,0	24,1 4,9	7,2 5,6	4,2 15,9	12,7 10,1	15,8 17,7	7,2 9,0	0,2 1,9	28,5 35,0	100,0 100,0
2001/02	Αγόρια Κορίτσια	-Boys -Girls	0,0 0,0	0,0 0,0	23,3 4,8	9,8 7,8	2,3 8,4	6,7 5,4	9,6 9,3	3,3 4,6	0,1 1,2	44,9 58,5	100,0 100,0
2002/03	Αγόρια Κορίτσια	-Boys -Girls	0,0 0,0	0,0 0,0	22,4 4,8	8,9 7,1	0,8 0,6	1,0 0,7	2,1 1,3	1,1 0,8	0,1 1,1	63,5 83,6	100,0 100,0
2003/04	Αγόρια Κορίτσια	-Boys -Girls	0,0 0,0	0,0 0,0	21,9 4,7	4,8 5,1	0,7 0,5	0,7 0,5	1,8 1,0	0,7 0,6	0,3 0,4	69,1 87,2	100,0 100,0
2004/05	Αγόρια Κορίτσια	-Boys -Girls	0,0 0,0	0,0 0,0	22,0 4,8	2,7 3,4	0,6 0,5	0,4 0,3	1,3 1,0	1,5 0,8	0,0 0,1	71,5 89,2	100,0 100,0
2005/06	Αγόρια Κορίτσια	-Boys -Girls	0,0 0,0	0,0 0,0	21,7 4,5	1,7 2,6	0,5 0,5	0,1 0,1	0,9 0,5	1,1 0,5	0,0 0,0	74,0 91,3	100,0 100,0
2006/07	Αγόρια Κορίτσια	-Boys -Girls	0,0 0,0	0,0 0,0	21,5 4,1	1,7 2,2	0,6 0,4	0,1 0,0	1,2 0,7	0,6 0,3	0,0 0,0	74,3 92,3	100,0 100,0

**ΜΕΣΗ ΕΚΠΑΙΔΕΥΣΗ  
SECONDARY EDUCATION**

**ΠΙΝΑΚΑΣ 36. ΑΠΟΦΟΙΤΟΙ ΜΕΣΗΣ ΕΚΠΑΙΔΕΥΣΗΣ ΚΑΤΑ ΤΥΠΟ ΣΧΟΛΕΙΟΥ**

**TABLE 36. SECONDARY SCHOOL LEAVERS BY TYPE OF SCHOOL**

Σχολικό έτος School year	Δημόσια Public		Ιδιωτικά Private	Γενικό Σύνολο Grand Total
	Γενική Εκπαίδευση Secondary General Stream	Τεχνική/Επαγγελματική Εκπαίδευση Secondary Technical/Vocational Stream		
1970/71	2.591	482	1.610	4.683
1971/72	2.861	625	2.019	5.505
1972/73	3.179	582	2.092	5.853
1973/74	3.408	277	2.449	6.134
1974/75	3.418	626	1.457	5.501
1975/76	4.693	728	1.304	6.725
1976/77	4.969	1.029	1.153	7.151
1977/78	5.092	1.092	1.073	7.257
1978/79	5.042	1.322	954	7.318
1979/80	5.232	1.305	546	7.083
1980/81	5.126	1.198	504	6.828
1981/82	5.390	1.116	518	7.024
1982/83	4.290	1.250	522	6.062
1983/84	5.169	1.150	580	6.899
1984/85	5.336	1.015	692	7.043
1985/86	4.839	1.072	736	6.647
1986/87	5.788	1.289	734	7.811
1987/88	4.961	1.091	680	6.732
1988/89	5.126	1.126	686	6.938
1989/90	4.715	1.105	717	6.537
1990/91	3.537	883	712	5.132
1991/92	3.764	1.036	676	5.476
1992/93	4.189	920	721	5.830
1993/94	5.135	1.050	763	6.948
1994/95	5.098	1.118	848	7.064
1995/96	5.498	1.112	793	7.403
1996/97	6.183	1.165	811	8.159
1997/98	6.342	1.329	810	8.481
1998/99	6.462	1.197	811	8.470
1999/00	7.325	1.099	745	9.169
2000/01	7.519	1.352	801	9.672
2001/02	7.518	1.328	780	9.626
2002/03	7.499	1.244	853	9.596
2003/04	7.552	1.202	1.010	9.764
2004/05	7.783	1.205	1.083	10.071
2005/06	7.771	1.185	1.126	10.082

ΜΕΣΗ ΕΚΠΑΙΔΕΥΣΗ  
SECONDARY EDUCATION

ΠΙΝΑΚΑΣ 37. ΣΧΟΛΕΙΑ, ΜΑΘΗΤΕΣ, ΔΙΔΑΚΤΙΚΟ ΠΡΟΣΩΠΙΚΟ ΚΑΙ ΑΝΑΛΟΓΙΑ ΜΑΘΗΤΩΝ/ΚΑΘΗΓΗΤΗ ΚΑΤΑ ΕΠΑΡΧΙΑ, 2006/2007

TABLE 37. SCHOOLS, PUPILS, TEACHERS AND PUPIL/TEACHER RATIO BY DISTRICT, 2006/2007

Επαρχία	Σχολεία Schools	Μαθητές Pupils	Καθηγητές (ΙΠΑ) <sup>(1)</sup> Teachers (FTE) <sup>(1)</sup>	Μαθητές/ καθηγητή Pupil teacher ratio	District
<b>ΛΕΥΚΩΣΙΑ</b>	<b>62</b>	<b>25.036</b>	<b>2.819</b>	<b>8,9</b>	<b>LEFKOSIA</b>
Δημόσια μέση γενική	40	18.660	2.069	9,0	Public secondary general
Δημόσια μέση τεχνική	4	1.315	253	5,2	Public secondary technical
Μέση ιδιωτική	18	5.061	497	10,2	Private secondary
<b>ΑΜΜΟΧΩΣΤΟΣ</b>	<b>9</b>	<b>3.681</b>	<b>400</b>	<b>9,2</b>	<b>AMMOCHOSTOS</b>
Δημόσια μέση γενική	6	2.930	296	9,9	Public secondary general
Δημόσια μέση τεχνική	2	381	71	5,4	Public secondary technical
Μέση ιδιωτική	1	370	33	11,2	Private secondary
<b>ΛΑΡΝΑΚΑ</b>	<b>23</b>	<b>11.566</b>	<b>1.212</b>	<b>9,5</b>	<b>LARNACA</b>
Δημόσια μέση γενική	18	9.391	951	9,9	Public secondary general
Δημόσια μέση τεχνική	2	784	136	5,8	Public secondary technical
Μέση ιδιωτική	3	1.391	125	11,1	Private secondary
<b>ΛΕΜΕΣΟΣ</b>	<b>49</b>	<b>18.951</b>	<b>2.011</b>	<b>9,4</b>	<b>LEMESOS</b>
Δημόσια μέση γενική	32	15.343	1.570	9,8	Public secondary general
Δημόσια μέση τεχνική	4	1.235	197	6,3	Public secondary technical
Μέση ιδιωτική	13	2.373	244	9,7	Private secondary
<b>ΠΑΦΟΣ</b>	<b>17</b>	<b>6.556</b>	<b>709</b>	<b>9,2</b>	<b>PAFOS</b>
Δημόσια μέση γενική	14	5.809	591	9,8	Public secondary general
Δημόσια μέση τεχνική	2	557	93	6,0	Public secondary technical
Μέση ιδιωτική	1	190	25	7,6	Private secondary
<b>ΣΥΝΟΛΟ</b>	<b>160</b>	<b>65.790</b>	<b>7.151</b>	<b>9,2</b>	<b>TOTAL</b>
Δημόσια μέση γενική	110	52.133	5.477	9,5	Public secondary general
Δημόσια μέση τεχνική	14	4.272	750	5,7	Public secondary technical
Μέση ιδιωτική	36	9.385	924	10,2	Private secondary

(1) ΙΠΑ: Ισοδύναμο Πλήρους Απασχόλησης

(1) FTE: Full Time Equivalent

ΜΕΣΗ ΕΚΠΑΙΔΕΥΣΗ  
SECONDARY EDUCATION

ΠΙΝΑΚΑΣ 38. ΑΡΙΘΜΟΣ ΣΧΟΛΕΙΩΝ ΚΑΙ ΜΑΘΗΤΩΝ ΚΑΤΑ ΕΠΑΡΧΙΑ, ΕΠΙΠΕΔΟ, ΤΥΠΟ ΣΧΟΛΕΙΟΥ ΚΑΙ ΦΥΛΟ, 2006/2007  
TABLE 38. NUMBER OF SCHOOLS AND PUPILS BY DISTRICT, LEVEL, TYPE OF SCHOOL AND SEX, 2006/2007

Επαρχία και επίπεδο	Δημόσια - Public			Ιδιωτικά - Private			Γενικό Σύνολο - Grand Total			District and level	
	Αριθμός σχολείων Number of schools	Αριθμός μαθητών Number of pupils		Αριθμός σχολείων Number of schools	Αριθμός μαθητών Number of pupils		Αριθμός σχολείων Number of schools	Αριθμός μαθητών Number of pupils			
		Αγόρια Boys	Κορίτσια Girls		Σύνολο Total	Αγόρια Boys		Κορίτσια Girls	Σύνολο Total		Αγόρια Boys
<b>ΛΕΥΚΩΣΙΑ</b>											
Γυμνάσια	24	4.754	4.747	0	0	0	24	4.754	4.747	9.501	<b>LEFKOSIA</b>
Λύκεια	14	3.993	4.748	0	0	0	14	3.993	4.748	8.741	Gymnasium
Εσπερινά Γυμνάσια/Τεχνικές	2	325	108	2	46	11	4	371	119	490	Lyceum
Τεχνική/Επαγγελματική	3	1.015	190	1	15	27	4	1.030	217	1.247	Evening Gymnasium/Technical
Γυμνάσιο και Λύκειο	1	45	50	15	2.704	2.258	16	2.749	2.308	5.057	Technical/Vocation
<b>Σύνολο</b>	<b>44</b>	<b>10.132</b>	<b>9.843</b>	<b>18</b>	<b>2.765</b>	<b>2.296</b>	<b>62</b>	<b>12.897</b>	<b>12.139</b>	<b>25.036</b>	Gymnasium and Lyceum
<b>ΑΜΜΟΧΩΣΤΟΣ</b>											<b>Total</b>
Γυμνάσια	3	819	716	0	0	0	3	819	716	1.535	<b>AMMOCHOSTOS</b>
Λύκεια	2	536	772	0	0	0	2	536	772	1.308	Gymnasium
Εσπερινά Γυμνάσια/Τεχνικές	1	58	29	0	0	0	1	58	29	87	Lyceum
Τεχνική/Επαγγελματική	2	331	50	0	0	0	2	331	50	381	Evening Gymnasium/Technical
Γυμνάσιο και Λύκειο	0	0	0	1	188	182	1	188	182	370	Technical/Vocation
<b>Σύνολο</b>	<b>8</b>	<b>1.744</b>	<b>1.567</b>	<b>1</b>	<b>188</b>	<b>182</b>	<b>9</b>	<b>1.932</b>	<b>1.749</b>	<b>3.681</b>	Gymnasium and Lyceum
<b>ΛΑΡΝΑΚΑ</b>											<b>LARNACA</b>
Γυμνάσια	11	2.588	2.541	0	0	0	11	2.588	2.541	5.129	Gymnasium
Λύκεια	5	1.612	2.133	0	0	0	5	1.612	2.133	3.745	Lyceum
Εσπερινά Γυμνάσια/Τεχνικές	1	81	45	0	0	0	1	81	45	126	Evening Gymnasium/Technical
Τεχνική/Επαγγελματική	2	643	141	0	0	0	2	643	141	784	Technical/Vocation
Γυμνάσιο και Λύκειο	1	177	214	3	713	678	4	890	892	1.782	Gymnasium and Lyceum
<b>Σύνολο</b>	<b>20</b>	<b>5.101</b>	<b>5.074</b>	<b>3</b>	<b>713</b>	<b>678</b>	<b>23</b>	<b>5.814</b>	<b>5.752</b>	<b>11.566</b>	<b>Total</b>

(Συνέχεια-Cont'd)

ΜΕΣΗ ΕΚΠΑΙΔΕΥΣΗ  
SECONDARY EDUCATION

ΠΙΝΑΚΑΣ 38(συνέχ.). ΑΡΙΘΜΟΣ ΣΧΟΛΕΙΩΝ ΚΑΙ ΜΑΘΗΤΩΝ ΚΑΤΑ ΕΠΑΡΧΙΑ, ΕΠΙΠΕΔΟ, ΤΥΠΟ ΣΧΟΛΕΙΟΥ ΚΑΙ ΦΥΛΟ, 2006/2007  
TABLE 38(cont'd). NUMBER OF SCHOOLS AND PUPILS BY DISTRICT, LEVEL, TYPE OF SCHOOL AND SEX, 2006/2007

Επαρχία και επίπεδο	Δημόσια - Public				Ιδιωτικά - Private				Γενικό Σύνολο - Grand Total				District and level
	Αριθμός σχολείων Number of schools		Αριθμός μαθητών Number of pupils		Αριθμός σχολείων Number of schools		Αριθμός μαθητών Number of pupils		Αριθμός σχολείων Number of schools		Αριθμός μαθητών Number of pupils		
	Αγόρια Boys	Κορίτσια Girls	Σύνολο Total	Αγόρια Boys	Κορίτσια Girls	Σύνολο Total	Αγόρια Boys	Κορίτσια Girls	Σύνολο Total	Αγόρια Boys	Κορίτσια Girls	Σύνολο Total	
<b>ΛΕΜΕΣΟΣ</b>													
Γυμνάσια	18	3.895	3.810	7.705	0	0	0	0	18	3.895	3.810	7.705	Gymnasium
Λύκεια	10	3.035	3.813	6.848	0	0	0	0	10	3.035	3.813	6.848	Lyceum
Εσπερινά Γυμνάσια/Τεχνικές Τεχνική/Επαγγελματική	1	138	67	205	0	0	0	0	1	138	67	205	Evening Gymnasium/Technical Technical/Vocational
Γυμνάσιο και Λύκειο	4	1.066	169	1.235	0	0	0	0	4	1.066	169	1.235	Gymnasium and Lyceum
	3	272	313	585	13	1.137	1.236	2.373	16	1.409	1.549	2.958	<b>Total</b>
	<b>36</b>	<b>8.406</b>	<b>8.172</b>	<b>16.578</b>	<b>13</b>	<b>1.137</b>	<b>1.236</b>	<b>2.373</b>	<b>49</b>	<b>9.543</b>	<b>9.408</b>	<b>18.951</b>	
<b>ΠΑΦΟΣ</b>													
Γυμνάσια	8	1.628	1.519	3.147	0	0	0	0	8	1.628	1.519	3.147	Gymnasium
Λύκεια	4	1.017	1.366	2.383	0	0	0	0	4	1.017	1.366	2.383	Lyceum
Εσπερινά Γυμνάσια/Τεχνικές Τεχνική/Επαγγελματική	1	16	13	29	0	0	0	0	1	16	13	29	Evening Gymnasium/Technical Technical/Vocational
Γυμνάσιο και Λύκειο	2	485	72	557	0	0	0	0	2	485	72	557	Gymnasium and Lyceum
	1	122	128	250	1	104	86	190	2	226	214	440	<b>Total</b>
	<b>16</b>	<b>3.268</b>	<b>3.098</b>	<b>6.366</b>	<b>1</b>	<b>104</b>	<b>86</b>	<b>190</b>	<b>17</b>	<b>3.372</b>	<b>3.184</b>	<b>6.556</b>	
<b>ΟΛΕΣ ΟΙ ΕΠΑΡΧΙΕΣ</b>													
Γυμνάσια	64	13.684	13.333	27.017	0	0	0	0	64	13.684	13.333	27.017	Gymnasium
Λύκεια	35	10.193	12.832	23.025	0	0	0	0	35	10.193	12.832	23.025	Lyceum
Εσπερινά Γυμνάσια/Τεχνικές Τεχνική/Επαγγελματική	6	618	262	880	2	46	11	57	8	664	273	937	Evening Gymnasium/Technical Technical/Vocational
Γυμνάσιο και Λύκειο	13	3.540	622	4.162	1	15	27	42	14	3.555	649	4.204	Gymnasium and Lyceum
	6	616	705	1.321	33	4.846	4.440	9.286	39	5.462	5.145	10.607	<b>Total</b>
	<b>124</b>	<b>28.651</b>	<b>27.754</b>	<b>56.405</b>	<b>36</b>	<b>4.907</b>	<b>4.478</b>	<b>9.385</b>	<b>160</b>	<b>33.558</b>	<b>32.232</b>	<b>65.790</b>	

ΜΕΣΗ ΕΚΠΑΙΔΕΥΣΗ  
SECONDARY EDUCATION

ΠΙΝΑΚΑΣ 39. ΜΑΘΗΤΕΣ ΚΑΤΑ ΤΥΠΟ ΣΧΟΛΕΙΟΥ, ΦΥΛΟ ΚΑΙ ΤΑΞΗ, 2006/2007  
TABLE 39. NUMBER OF PUPILS BY TYPE OF SCHOOL, SEX AND GRADE, 2006/2007

Τύπος σχολείου/Φύλο	Τάξη I Grade I	Τάξη II Grade II	Τάξη III Grade III	Τάξη IV Grade IV	Τάξη V Grade V	Τάξη VI Grade VI	Τάξη VII Grade VII	Γενικό Σύνολο Grand Total	Type of school/Sex
<b>ΔΗΜΟΣΙΑ ΜΕΣΗ ΓΕΝΙΚΗ</b>	<b>9.428</b>	<b>9.589</b>	<b>8.836</b>	<b>8.329</b>	<b>8.125</b>	<b>7.699</b>	<b>127</b>	<b>52.133</b>	<b>PUBLIC SECONDARY GENERAL</b>
Αγόρια	4.799	4.901	4.443	3.754	3.586	3.448	82	25.013	Boys
Κορίτσα	4.629	4.688	4.393	4.575	4.539	4.251	45	27.120	Girls
<b>ΔΗΜΟΣΙΑ ΜΕΣΗ ΤΕΧΝΙΚΗ</b>	<b>0</b>	<b>0</b>	<b>0</b>	<b>1.461</b>	<b>1.398</b>	<b>1.389</b>	<b>24</b>	<b>4.272</b>	<b>PUBLIC SECONDARY TECHNICAL</b>
Αγόρια	0	0	0	1.266	1.191	1.158	23	3.638	Boys
Κορίτσα	0	0	0	195	207	231	1	634	Girls
<b>ΙΔΙΩΤΙΚΗ ΜΕΣΗ</b>	<b>1.590</b>	<b>1.541</b>	<b>1.393</b>	<b>1.458</b>	<b>1.330</b>	<b>1.194</b>	<b>879</b>	<b>9.385</b>	<b>PRIVATE SECONDARY</b>
Αγόρια	812	818	708	776	691	649	453	4.907	Boys
Κορίτσα	778	723	685	682	639	545	426	4.478	Girls
<b>ΣΥΝΟΛΟ</b>	<b>11.018</b>	<b>11.130</b>	<b>10.229</b>	<b>11.248</b>	<b>10.853</b>	<b>10.282</b>	<b>1.030</b>	<b>65.790</b>	<b>TOTAL</b>
Αγόρια	5.611	5.719	5.151	5.796	5.468	5.255	558	33.558	Boys
Κορίτσα	5.407	5.411	5.078	5.452	5.385	5.027	472	32.232	Girls

ΜΕΣΗ ΕΚΠΑΙΔΕΥΣΗ  
SECONDARY EDUCATION

ΠΙΝΑΚΑΣ 40. ΑΡΙΘΜΟΣ ΜΑΘΗΤΩΝ ΓΥΜΝΑΣΙΑΚΟΥ ΚΥΚΛΟΥ ΚΑΤΑ ΤΥΠΟ ΣΧΟΛΕΙΟΥ, ΗΛΙΚΙΑ, ΤΑΞΗ ΚΑΙ ΦΥΛΟ, 2006/2007

TABLE 40. NUMBER OF PUPILS IN GYMNASIUM CYCLE (LOWER SECONDARY, GENERAL) BY TYPE OF SCHOOL, AGE, GRADE AND SEX, 2006/2007

Τύπος σχολείου και ηλικία μαθητών	Τάξη I Grade I		Τάξη II Grade II		Τάξη III Grade III		Γενικό Σύνολο Grand Total			Type of school and age of pupils	
	Αγόρια Boys	Κορίτσια Girls	Σύνολο Total	Αγόρια Boys	Κορίτσια Girls	Σύνολο Total	Αγόρια Boys	Κορίτσια Girls	Σύνολο Total		
	<b>ΔΗΜΟΣΙΑ</b>										
11 χρονών	4	2	6	1	1	0	0	0	4	3	7
12 "	4.330	4.322	8.652	7	13	0	0	0	4.336	4.329	8.665
13 "	342	248	590	4.401	8.863	3	3	6	4.807	4.652	9.459
14 "	74	48	122	345	577	3.997	4.100	8.097	4.416	4.380	8.796
15 "	11	5	16	69	41	304	214	518	384	260	644
16 "	2	2	4	11	4	66	49	115	79	55	134
17 "	4	0	4	1	0	16	9	25	21	9	30
18 "	6	0	6	0	0	7	3	10	13	3	16
19 "	8	0	8	2	0	9	3	12	19	3	22
20-24 "	13	2	15	5	1	32	6	38	50	9	59
25+ "	5	0	5	0	1	9	6	15	14	7	21
<b>Σύνολο</b>	<b>4.799</b>	<b>4.629</b>	<b>9.428</b>	<b>4.901</b>	<b>4.688</b>	<b>4.443</b>	<b>4.393</b>	<b>8.836</b>	<b>14.143</b>	<b>13.710</b>	<b>27.853</b>
<b>ΙΔΙΩΤΙΚΑ</b>											<b>PRIVATE</b>
10 χρονών	1	8	9	0	0	0	0	0	1	8	9
11 "	76	74	150	4	4	1	0	1	81	74	155
12 "	710	670	1.380	86	160	2	0	2	798	744	1.542
13 "	24	24	48	692	616	74	75	149	790	715	1.505
14 "	1	1	2	32	28	599	578	1.177	632	607	1.239

(Συνέχεια-Cont'd)





ΜΕΣΗ ΕΚΠΑΙΔΕΥΣΗ  
SECONDARY EDUCATION

ΠΙΝΑΚΑΣ 41. ΑΡΙΘΜΟΣ ΜΑΘΗΤΩΝ ΛΥΚΕΙΑΚΟΥ ΚΥΚΛΟΥ/ΤΕΧΝΙΚΩΝ ΣΧΟΛΕΩΝ ΚΑΤΑ ΤΥΠΟ ΣΧΟΛΕΙΟΥ, ΗΛΙΚΙΑ, ΤΑΞΗ ΚΑΙ ΦΥΛΟ, 2006/2007  
TABLE 41. NUMBER OF PUPILS IN LYCEUM CYCLE/TECHNICAL SCHOOLS (UPPER SECONDARY) BY TYPE OF SCHOOL, AGE, GRADE AND SEX, 2006/2007

Τύπος σχολείου και ηλικία μαθητών	Τάξη I Grade I		Τάξη II Grade II		Τάξη III Grade III		Τάξη IV Grade IV		Γενικό Σύνολο Grand Total		Type of school and age of pupils	
	Αγόρια Boys	Κορίτσια Girls	Αγόρια Boys	Κορίτσια Girls	Αγόρια Boys	Κορίτσια Girls	Αγόρια Boys	Κορίτσια Girls	Αγόρια Boys	Κορίτσια Girls		Σύνολο Total
<b>ΛΥΚΕΙΑ</b>												<b>LYCEUM</b>
<b>Δημόσια</b>												<b>Public</b>
14 χρονών	498	694	0	0	0	0	0	0	0	498	694	14 years
15 "	2.938	3.585	512	635	0	1	0	0	0	3.450	4.221	15 "
16 "	155	188	2.780	3.665	498	670	0	0	0	3.433	4.523	16 "
17 "	38	39	77	137	2.644	3.343	0	0	0	2.836	3.519	17 "
18 "	4	4	8	29	174	152	0	0	0	207	190	18 "
19 "	1	2	3	9	30	37	0	0	0	40	40	19 "
20 "	0	0	0	0	4	3	0	0	0	4	3	20 "
21 "	0	0	0	0	1	0	0	0	0	1	0	21 "
<b>Σύνολο</b>	3.634	4.512	8.146	3.484	7.956	4.206	3.351	4.206	0	10.469	13.190	<b>Total</b>
<b>Ιδιωτικά</b>												<b>Private</b>
13 χρονών	0	4	0	0	0	0	0	0	0	0	4	13 years
14 "	137	134	5	5	1	0	0	0	0	143	139	14 "
15 "	589	500	1.089	115	4	4	1	0	0	749	619	15 "
16 "	33	30	63	486	116	125	17	6	23	652	624	16 "
17 "	6	1	7	29	480	388	89	86	175	604	510	17 "
18 "	0	0	0	4	22	17	312	307	619	338	332	18 "
19 "	0	0	0	0	2	1	18	23	41	20	25	19 "
20 "	0	0	0	0	0	0	2	0	2	2	0	20 "
21 "	0	0	0	0	0	0	0	1	1	0	1	21 "
<b>Σύνολο</b>	765	669	1.434	679	1.306	535	625	423	862	2.508	2.254	<b>Total</b>

(Συνέχεια-Cont'd)

ΜΕΣΗ ΕΚΠΑΙΔΕΥΣΗ  
SECONDARY EDUCATION

ΠΙΝΑΚΑΣ 41(συνέχ.). ΑΡΙΘΜΟΣ ΜΑΘΗΤΩΝ ΛΥΚΕΙΑΚΟΥ ΚΥΚΛΟΥ/ΤΕΧΝΙΚΩΝ ΣΧΟΛΕΙΩΝ ΚΑΤΑ ΤΥΠΟ ΣΧΟΛΕΙΟΥ, ΗΛΙΚΙΑ, ΤΑΞΗ ΚΑΙ ΦΥΛΟ, 2006/2007  
TABLE 41(cont'd). NUMBER OF PUPILS IN LYCEUM CYCLE/TECHNICAL SCHOOLS (UPPER SECONDARY) BY TYPE OF SCHOOL, AGE, GRADE AND SEX, 2006/2007

Τύπος σχολείου και ηλικία μαθητών	Τάξη I Grade I		Τάξη II Grade II		Τάξη III Grade III		Τάξη IV Grade IV		Γενικό Σύνολο Grand Total		Type of school and age of pupils	
	Αγόρια Boys	Κορίτσια Girls	Σύνολο Total	Αγόρια Boys	Κορίτσια Girls	Σύνολο Total	Αγόρια Boys	Κορίτσια Girls	Σύνολο Total	Αγόρια Boys		Κορίτσια Girls
<b>ΕΣΠΕΡΙΝΑ ΓΥΜΝΑΣΙΑ/ ΤΕΧΝΙΚΕΣ</b>												
<b>Δημόσια</b>												
15 χρόνων	1	0	1	0	0	0	0	0	0	1	0	1
16 "	5	5	10	0	4	1	0	0	0	6	9	15
17 "	16	10	26	8	5	13	3	0	3	28	17	45
18 "	24	9	33	14	10	24	5	4	9	44	24	68
19 "	21	7	28	18	11	29	13	7	20	58	29	87
20 "	29	7	36	16	10	26	18	5	23	75	27	102
21 "	11	5	16	11	5	16	13	3	16	42	16	58
22 "	9	2	11	6	0	6	10	4	14	33	10	43
23 "	18	3	21	22	8	30	22	6	28	91	24	115
24 "	5	1	6	5	1	6	6	1	7	25	4	29
25 "	0	3	3	3	3	6	7	0	7	15	8	23
26 "	3	1	4	4	0	4	1	2	3	15	4	19
27 "	1	0	1	4	0	4	3	1	4	10	2	12
28 "	1	0	1	1	1	2	1	0	1	5	1	6
29 "	0	1	1	1	4	5	2	4	6	4	10	14
30-34 "	7	2	9	2	2	4	4	2	6	19	10	29
35-39 "	4	7	11	2	5	7	4	4	8	13	18	31
40+	4	4	8	4	2	6	1	5	6	15	19	34
<b>Σύνολο</b>	159	67	226	121	71	192	114	48	162	499	232	731

(Συνέχεια-Cont'd)

ΜΕΣΗ ΕΚΠΑΙΔΕΥΣΗ  
SECONDARY EDUCATION

ΠΙΝΑΚΑΣ 41(συνέχ.). ΑΡΙΘΜΟΣ ΜΑΘΗΤΩΝ ΛΥΚΕΙΑΚΟΥ ΚΥΚΛΟΥ/ΤΕΧΝΙΚΩΝ ΣΧΟΛΕΙΩΝ ΚΑΤΑ ΤΥΠΟ ΣΧΟΛΕΙΟΥ, ΗΛΙΚΙΑ, ΤΑΞΗ ΚΑΙ ΦΥΛΟ, 2006/2007  
TABLE 41(cont'd), NUMBER OF PUPILS IN LYCEUM CYCLE/TECHNICAL SCHOOLS (UPPER SECONDARY) BY TYPE OF SCHOOL, AGE, GRADE AND SEX, 2006/2007

Τύπος σχολείου και ηλικία μαθητών	Τάξη I Grade I		Τάξη II Grade II		Τάξη III Grade III		Τάξη IV Grade IV		Γενικό Σύνολο Grand Total		Type of school and age of pupils		
	Αγόρια Boys	Κορίτσια Girls	Σύνολο Total	Αγόρια Boys	Κορίτσια Girls	Σύνολο Total	Αγόρια Boys	Κορίτσια Girls	Σύνολο Total	Αγόρια Boys		Κορίτσια Girls	Σύνολο Total
<b>ΕΣΠΕΡΙΝΑ ΓΥΜΝΑΣΙΑ/ ΤΕΧΝΙΚΕΣ</b>													
Ιδιωτικά													
15 χρόνων	2	1	3	0	0	0	0	0	0	0	2	1	3
16 "	0	1	1	1	1	2	0	1	1	2	1	5	6
17 "	1	0	1	0	0	0	2	1	3	4	6	2	8
18 "	1	0	1	0	0	0	1	0	1	3	5	0	5
19 "	0	0	0	0	0	0	3	1	4	2	5	1	6
20 "	0	0	0	1	0	1	0	0	0	5	6	0	6
21 "	0	0	0	0	0	0	2	0	2	1	3	0	3
22 "	0	0	0	1	0	1	5	0	5	0	6	0	6
23 "	0	0	0	0	0	0	1	0	1	0	1	0	1
24 "	1	0	1	0	0	0	3	0	3	0	4	0	4
25 "	2	0	2	0	0	0	2	0	2	0	4	0	4
26 "	0	0	0	0	0	0	1	0	1	0	1	0	1
30-34 "	0	1	1	1	0	1	0	0	0	0	1	1	2
35-39 "	0	0	0	0	1	1	1	0	1	0	1	1	2
<b>Σύνολο</b>	<b>7</b>	<b>3</b>	<b>10</b>	<b>4</b>	<b>2</b>	<b>6</b>	<b>21</b>	<b>3</b>	<b>24</b>	<b>17</b>	<b>46</b>	<b>11</b>	<b>57</b>

(Συνέχεια-Cont'd)

ΜΕΣΗ ΕΚΠΑΙΔΕΥΣΗ  
SECONDARY EDUCATION

ΠΙΝΑΚΑΣ 41(συνέχ.). ΑΡΙΘΜΟΣ ΜΑΘΗΤΩΝ ΛΥΚΕΙΑΚΟΥ ΚΥΚΛΟΥ/ΤΕΧΝΙΚΩΝ ΣΧΟΛΩΝ ΚΑΤΑ ΤΥΠΟ ΣΧΟΛΕΙΟΥ, ΗΛΙΚΙΑ, ΤΑΞΗ ΚΑΙ ΦΥΛΟ, 2006/2007  
TABLE 41(cont'd). NUMBER OF PUPILS IN LYCEUM CYCLE/TECHNICAL SCHOOLS (UPPER SECONDARY) BY TYPE OF SCHOOL, AGE, GRADE AND SEX, 2006/2007

Τύπος σχολείου και ηλικία μαθητών	Τάξη I Grade I		Τάξη II Grade II		Τάξη III Grade III		Τάξη IV Grade IV		Γενικό Σύνολο Grand Total		Type of school and age of pupils					
	Αγόρια Boys	Κορίτσια Girls	Σύνολο Total	Αγόρια Boys	Κορίτσια Girls	Σύνολο Total	Αγόρια Boys	Κορίτσια Girls	Σύνολο Total	Αγόρια Boys		Κορίτσια Girls	Σύνολο Total			
<b>ΤΕΧΝΙΚΗ/ΕΠΑΓΓΕΛΜΑΤΙΚΗ</b>																
<b>Δημόσια</b>																
14 χρονών	148	15	163	0	0	0	0	0	0	0	0	0	148	15	163	TECHNICAL/ VOCATIONAL Public 14 years
15 "	825	111	936	120	20	140	0	0	0	0	0	0	945	131	1.076	15 "
16 "	193	47	240	816	104	920	136	34	170	0	0	0	1.145	185	1.330	16 "
17 "	54	15	69	193	62	255	758	123	881	0	0	0	1.005	200	1.205	17 "
18 "	6	3	9	37	13	50	209	56	265	0	0	0	252	72	324	18 "
19 "	1	0	1	6	3	9	28	12	40	0	0	0	35	15	50	19 "
20 "	0	0	0	0	1	1	10	3	13	0	0	0	10	4	14	20 "
<b>Σύνολο</b>	1.227	191	1.418	1.172	203	1.375	1.141	228	1.369	0	0	0	3.540	622	4.162	<b>Total</b>
<b>Ιδιωτικά</b>																
14 χρονών	0	2	2	0	0	0	0	0	0	0	0	0	0	2	2	Private 14 years
15 "	0	2	2	0	1	1	0	0	0	0	0	0	0	3	3	15 "
16 "	2	1	3	3	1	4	1	1	2	0	0	0	6	3	9	16 "
17 "	1	3	4	3	4	7	1	3	4	0	0	0	5	10	15	17 "
18 "	1	0	1	2	2	4	0	1	1	0	0	0	3	3	6	18 "
19 "	0	1	1	0	1	1	0	2	2	0	0	0	0	4	4	19 "
23 "	0	1	1	0	1	1	0	0	0	0	0	0	0	2	2	23 "
26 "	0	0	0	0	0	0	1	0	1	0	0	0	1	0	1	26 "
<b>Σύνολο</b>	4	10	14	8	10	18	3	7	10	0	0	0	15	27	42	<b>Total</b>

(Συνέχεια-Cont'd)



ΜΕΣΗ ΕΚΠΑΙΔΕΥΣΗ  
SECONDARY EDUCATION

ΠΙΝΑΚΑΣ 42. ΑΡΙΘΜΟΣ ΜΑΘΗΤΩΝ ΣΤΟ ΛΥΚΕΙΑΚΟ ΚΥΚΛΟ/ΤΕΧΝΙΚΕΣ ΣΧΟΛΕΣ ΚΑΤΑ ΚΑΤΕΥΘΥΝΣΗ, ΤΥΠΟ ΣΧΟΛΕΙΟΥ, ΚΛΑΔΟ ΣΠΟΥΔΩΝ, ΤΑΞΗ ΚΑΙ ΦΥΛΟ, 2006/2007

TABLE 42. NUMBER OF PUPILS IN LYCEUM CYCLE/TECHNICAL SCHOOLS BY STREAM, TYPE OF SCHOOL, FIELD OF STUDY, GRADE AND SEX, 2006/2007

Κατεύθυνση, τύπος σχολείου και κλάδος σπουδών	Τάξη I Grade I		Τάξη II Grade II		Τάξη III Grade III		Τάξη IV Grade IV		Γενικό Σύνολο Grand Total		Stream, type of school and field of study	
	Αγόρια Boys	Κορίτσια Girls	Αγόρια Boys	Κορίτσια Girls	Αγόρια Boys	Κορίτσια Girls	Αγόρια Boys	Κορίτσια Girls	Αγόρια Boys	Κορίτσια Girls		Σύνολο Total
<b>ΓΕΝΙΚΗ ΚΑΤΕΥΘΥΝΣΗ</b>												<b>GENERAL STREAM</b>
<i>Δημόσια</i> <i>Λύκεια</i>												<b>Public</b> <i>Lyceum</i>
Ενιαίο λύκειο	3.634	4.512	3.484	4.472	3.351	4.206	0	0	10.469	13.190	23.659	Unified lyceum
<b>Σύνολο</b>	<b>3.634</b>	<b>4.512</b>	<b>3.484</b>	<b>4.472</b>	<b>3.351</b>	<b>4.206</b>	<b>0</b>	<b>0</b>	<b>10.469</b>	<b>13.190</b>	<b>23.659</b>	<b>Total</b>
<i>Εσπερινά Γυμνάσια</i>												<i>Evening Gymnasiums</i>
Ανθρωπιστικός κλάδος	38	20	32	22	22	11	12	14	104	67	171	Humanities
Φυσικομαθηματικός	7	0	8	3	0	0	0	0	15	3	18	Physics/Mathematics
Οικονομικός	58	29	47	31	55	26	48	23	208	109	317	Economics
Εμπορικός	17	14	15	11	20	8	22	8	74	41	115	Commercial subjects
<b>Σύνολο</b>	<b>120</b>	<b>63</b>	<b>102</b>	<b>67</b>	<b>97</b>	<b>45</b>	<b>82</b>	<b>45</b>	<b>401</b>	<b>220</b>	<b>621</b>	<b>Total</b>
<b>Ιδιωτικά</b>												<b>Private</b>
<i>Λύκεια</i>												<i>Lyceum</i>
Εμπορικός	0	0	0	0	0	0	0	0	0	0	0	Commercial subjects
Γενικών σπουδών	92	117	93	96	59	80	38	71	282	364	646	General studies
Ενιαίο λύκειο	673	552	586	531	566	455	401	352	2.226	1.890	4.116	Unified lyceum
<b>Σύνολο</b>	<b>765</b>	<b>669</b>	<b>679</b>	<b>627</b>	<b>625</b>	<b>535</b>	<b>439</b>	<b>423</b>	<b>2.508</b>	<b>2.254</b>	<b>4.762</b>	<b>Total</b>
<i>Εσπερινά Γυμνάσια</i>												<i>Evening Gymnasiums</i>
Εμπορικός	7	3	4	2	21	3	0	0	32	8	40	Commercial subjects
<b>Σύνολο</b>	<b>7</b>	<b>3</b>	<b>4</b>	<b>2</b>	<b>21</b>	<b>3</b>	<b>0</b>	<b>0</b>	<b>32</b>	<b>8</b>	<b>40</b>	<b>Total</b>

(Συνέχεια-Cont'd)

ΜΕΣΗ ΕΚΠΑΙΔΕΥΣΗ  
SECONDARY EDUCATION

ΠΙΝΑΚΑΣ 42(συνέχ.). ΑΡΙΘΜΟΣ ΜΑΘΗΤΩΝ ΣΤΟ ΛΥΚΕΙΑΚΟ ΚΥΚΛΟ/ΤΕΧΝΙΚΕΣ ΣΧΟΛΕΣ ΚΑΤΑ ΚΑΤΕΥΘΥΝΣΗ, ΤΥΠΟ ΣΧΟΛΕΙΟΥ, ΚΛΑΔΟ ΣΠΟΥΔΩΝ, ΤΑΞΗ ΚΑΙ ΦΥΛΟ, 2006/2007

TABLE 42(cont'd). NUMBER OF PUPILS IN LYCEUM CYCLE/TECHNICAL SCHOOLS BY STREAM, TYPE OF SCHOOL, FIELD OF STUDY, GRADE AND SEX, 2006/2007

Κατεύθυνση, τύπος σχολείου και κλάδος σπουδών	Τάξη I Grade I		Τάξη II Grade II		Τάξη III Grade III		Τάξη IV Grade IV		Γενικό Σύνολο Grand Total			Stream, type of school and field of study
	Αγόρια Boys	Κορίτσια Girls	Αγόρια Boys	Κορίτσια Girls	Αγόρια Boys	Κορίτσια Girls	Αγόρια Boys	Κορίτσια Girls	Αγόρια Boys	Κορίτσια Girls	Σύνολο Total	
<b>ΘΕΩΡΗΤΙΚΗ ΚΑΤΕΥΘΥΝΣΗ</b>	<b>THEORETICAL STREAM</b>											
<b>Δημόσια</b>	<b>Public</b>											
Γενική μηχανολογία	98	0	23	0	43	0	0	0	164	0	164	General engineering
Υδραυλικών, θερμικών και ψυκτικών συστημάτων	0	0	10	0	0	0	0	0	10	0	10	Plumbing, heating and cooling systems
Μηχανική αυτοκινήτων	0	0	48	0	34	0	0	0	82	0	82	Motor vehicle engineering
Ηλεκτρολογία-Ηλεκτρονικών των αυτοκινήτων	0	0	0	0	13	0	0	0	13	0	13	Car electrics and electronics
Ηλεκτρολογία	130	0	17	0	23	1	0	0	170	1	171	Electrical engineering
Ηλεκτρικών εγκαταστάσεων	22	0	33	0	19	0	0	0	74	0	74	Electrical installations
Μηχανική ηλεκτρονικών υπολογιστών	0	0	48	2	42	0	0	0	90	2	92	Computer engineering
Ηλεκτρικών μηχανών, αυτοματισμού και συστημάτων ελέγχου	0	0	11	0	12	0	0	0	23	0	23	Electrical machines, automation and control
Ηλεκτρονικών επικοινωνιών	0	0	10	0	20	0	0	0	30	0	30	Electronic communication
Γενική Πολ.Μηχανική/Αρχιτεκτονική	24	5	21	5	22	1	0	0	67	11	78	General Civil Eng./Architecture
Πολιτική μηχανική	0	0	23	3	5	0	0	0	28	3	31	Civil engineering
Αρχιτεκτονική	11	3	12	1	9	5	0	0	32	9	41	Architecture
Ξυλουργικής-Επιπλαστικής	0	0	0	0	0	0	0	0	0	0	0	Woodcraft and Cabinet Making
Σχέδιο μόδας	0	5	0	0	0	9	0	0	0	14	14	Fashion Design
Καλλιτεχνικές σπουδές	11	21	10	10	1	9	0	0	22	40	62	Applied arts
Γραφικές τέχνες	0	0	8	10	7	7	0	0	15	17	32	Graphic arts
Διακοσμητική	0	0	2	5	0	6	0	0	2	11	13	Interior design
Υπάλληλοι τουριστικών γραφείων και ξενοδοχείων	10	10	0	9	0	0	0	0	10	19	29	Hotel and Tourist Services
<b>Σύνολο</b>	<b>306</b>	<b>44</b>	<b>276</b>	<b>45</b>	<b>250</b>	<b>38</b>	<b>0</b>	<b>0</b>	<b>832</b>	<b>127</b>	<b>959</b>	<b>Total</b>

(Συνέχεια-Cont'd)



ΜΕΣΗ ΕΚΠΑΙΔΕΥΣΗ  
SECONDARY EDUCATION

ΠΙΝΑΚΑΣ 42(συνέχ.). ΑΡΙΘΜΟΣ ΜΑΘΗΤΩΝ ΣΤΟ ΛΥΚΕΙΑΚΟ ΚΥΚΛΟ/ΤΕΧΝΙΚΕΣ ΣΧΟΛΕΣ ΚΑΤΑ ΚΑΤΕΥΘΥΝΣΗ, ΤΥΠΟ ΣΧΟΛΕΙΟΥ, ΚΑΛΑΟ ΣΠΟΥΔΩΝ, ΤΑΞΗ ΚΑΙ ΦΥΛΟ, 2006/2007

TABLE 42(cont'd). NUMBER OF PUPILS IN LYCEUM CYCLE/TECHNICAL SCHOOLS BY STREAM, TYPE OF SCHOOL, FIELD OF STUDY, GRADE AND SEX, 2006/2007

Κατεύθυνση, τύπος σχολείου και κλάδος σπουδών	Τάξη I Grade I		Τάξη II Grade II		Τάξη III Grade III		Τάξη IV Grade IV		Γενικό Σύνολο Grand Total			Stream, type of school and field of study
	Αγόρια Boys	Κορίτσια Girls	Αγόρια Boys	Κορίτσια Girls	Αγόρια Boys	Κορίτσια Girls	Αγόρια Boys	Κορίτσια Girls	Αγόρια Boys	Κορίτσια Girls	Σύνολο Total	
<b>ΠΡΑΚΤΙΚΗ ΚΑΤΕΥΘΥΝΣΗ Δημόσια*</b>	<b>PRACTICAL STREAM Public*</b>											
Γενική μηχανική	345	0	0	0	0	0	0	0	345	0	345	General engineering
Μηχανικών εργαλείων και παραγωγής Υδραυλικών, θερμικών και ψυκτικών συστημάτων	46	0	30	0	36	0	0	0	112	0	112	Machine tools and production
Συγκολλήσεων και μεταλλικών κατασκευών	0	0	81	0	88	0	0	0	169	0	169	Plumbing, heating and cooling systems
Ηλεκτρομηχανολογικού εξοπλισμού ξενοδοχείων	0	0	31	0	19	0	0	0	50	0	50	Welding and metal construction
Μηχανική αυτοκινήτων	0	0	7	0	0	0	0	0	7	0	7	Maintenance of hotel electromechanical equipment
Ηλεκτρολογία-Ηλεκτρονικών των αυτοκινήτων	14	1	126	2	119	0	11	0	270	3	273	Motor vehicle engineering
Δικύκλων και μηχανών σκαφών	0	0	42	0	57	0	0	0	99	0	99	Car electrics and electronics
Γενική ηλεκτρολογία	0	0	14	0	11	0	0	0	25	0	25	Motorcycles and boat engines
Ηλεκτρικών εγκαταστάσεων	139	0	20	0	18	0	0	0	177	0	177	General electrical engineering
Ηλεκτρικών μηχανών, αυτοματισμού και συστημάτων ελέγχου	88	0	108	0	93	0	5	0	294	0	294	Electrical installations
Οικιακών συσκευών, ψύξης και κλιματισμού	0	0	25	0	45	0	0	0	70	0	70	Electrical machines, automation and control
Ηλεκτρονικών επικοινωνιών	0	0	62	0	73	0	0	0	135	0	135	Domestic appliances, refrigeration and air conditioning
Πολιτική μηχανική/Αρχιτεκτονική	0	0	34	0	32	0	0	0	66	0	66	Electronic communication
Οικοδομική	9	0	7	0	0	0	0	0	16	0	16	Civil engineering/Architecture
Σχεδιαστών	29	1	48	0	52	3	0	0	129	4	133	Building
Ευλουργικής-Επιπλοποιίας	13	7	13	7	5	6	0	0	31	20	51	Drafting
	54	0	29	0	41	0	0	0	124	0	124	Woodcraft and cabinet making

(Συνέχεια-Cont'd)

ΜΕΣΗ ΕΚΠΑΙΔΕΥΣΗ  
SECONDARY EDUCATION

ΠΙΝΑΚΑΣ 42(συνέχ.). ΑΡΙΘΜΟΣ ΜΑΘΗΤΩΝ ΣΤΟ ΛΥΚΕΙΑΚΟ ΚΥΚΛΟ/ΤΕΧΝΙΚΕΣ ΣΧΟΛΕΣ ΚΑΤΑ ΚΑΤΕΥΘΥΝΣΗ, ΤΥΠΟ ΣΧΟΛΕΙΟΥ,  
ΚΛΑΣΣΟ ΣΠΟΥΔΑΣ, ΤΑΞΗ ΚΑΙ ΦΥΛΟ, 2006/2007

TABLE 42(cont'd). NUMBER OF PUPILS IN LYCEUM CYCLE/TECHNICAL SCHOOLS BY STREAM, TYPE OF SCHOOL, FIELD OF STUDY,  
GRADE AND SEX, 2006/2007

Κατεύθυνση, τύπος σχολείου και κλάδος σπουδών	Τάξη I Grade I		Τάξη II Grade II		Τάξη III Grade III		Τάξη IV Grade IV		Γενικό Σύνολο Grand Total			Stream, type of school and field of study
	Αγόρια Boys	Κορίτσια Girls	Αγόρια Boys	Κορίτσια Girls	Αγόρια Boys	Κορίτσια Girls	Αγόρια Boys	Κορίτσια Girls	Αγόρια Boys	Κορίτσια Girls	Σύνολο Total	
Σχέδιο μόδας	1	14	2	15	1	10	0	0	4	39	43	Fashion Design
Γενικές καλλιτεχνικές σπουδές	33	48	16	14	13	25	0	0	62	87	149	General applied arts
Γραφικών τεχνών	0	0	23	15	16	13	0	0	39	28	67	Graphic design
Διακόσμησης	0	0	6	14	6	11	0	0	12	25	37	Interior design
Αργυροχρυσία-Χρυσοχρυσία	0	0	1	4	3	3	0	0	4	7	11	Jewellery
Φυτικής παραγωγής	9	1	5	3	7	0	0	0	21	4	25	Agricultural studies
Υπηρεσίες	3	19	0	0	1	10	0	0	4	29	33	Services
Υπάλληλοι τουριστικών γραφείων και ξενοδοχείων	0	0	5	13	8	42	0	0	13	55	68	Hotel and tourist services
Ιδιαίτερων γραμματέων	0	0	5	17	4	1	0	0	9	18	27	Secretarial studies
Ξενοδοχειακά	39	12	0	0	0	0	0	0	39	12	51	Hotel and Catering Stream
Μαγειρική και τραπέζοκομία	138	48	175	58	160	69	7	1	480	176	656	Cooks and waiters
<b>Σύνολο</b>	<b>960</b>	<b>151</b>	<b>915</b>	<b>162</b>	<b>908</b>	<b>193</b>	<b>23</b>	<b>1</b>	<b>2.806</b>	<b>507</b>	<b>3.313</b>	<b>Total</b>
<b>Ιδιωτικά</b>												<b>Private</b>
Ιδιαίτερων γραμματέων	0	2	0	3	0	0	0	0	0	5	5	Secretarial studies
Ξενοδοχειακά και Τροφοδοσία	3	0	7	0	3	1	14	3	27	4	31	Hotel and Catering Stream
Αισθητικής και κομμωτικής	1	8	1	7	0	6	0	0	2	21	23	Beauticians and hairdressing
<b>Σύνολο</b>	<b>4</b>	<b>10</b>	<b>8</b>	<b>10</b>	<b>3</b>	<b>7</b>	<b>14</b>	<b>3</b>	<b>29</b>	<b>30</b>	<b>59</b>	<b>Total</b>
<b>ΔΗΜΟΣΙΑ ΚΑΙ ΙΔΙΩΤΙΚΑ</b>	<b>5.796</b>	<b>5.452</b>	<b>5.468</b>	<b>5.385</b>	<b>5.255</b>	<b>5.027</b>	<b>558</b>	<b>472</b>	<b>17.077</b>	<b>16.336</b>	<b>33.413</b>	<b>PUBLIC AND PRIVATE</b>
Γενική κατεύθυνση	4.526	5.247	4.269	5.168	4.094	4.789	521	468	13.410	15.672	29.082	General stream
Θεωρητική κατεύθυνση	306	44	276	45	250	38	0	0	832	127	959	Theoretical stream
Πρακτική κατεύθυνση	964	161	923	172	911	200	37	4	2.835	537	3.372	Practical stream

\*Συμπεριλαμβάνει και την εσπερινή τεχνική σχολή  
Includes the evening technical school

ΜΕΣΗ ΕΚΠΑΙΔΕΥΣΗ  
SECONDARY EDUCATION

ΠΙΝΑΚΑΣ 43. ΑΡΙΘΜΟΣ ΚΥΠΡΙΩΝ ΜΑΘΗΤΩΝ ΚΑΤΑ ΤΥΠΟ ΣΧΟΛΕΙΟΥ, ΚΟΙΝΟΤΗΤΑ/ΘΡΗΣΚΕΥΤΙΚΗ ΟΜΑΔΑ ΚΑΙ ΦΥΛΟ, 2006/2007  
TABLE 43. NUMBER OF CYPRIOT PUPILS BY TYPE OF SCHOOL, COMMUNITY/RELIGIOUS GROUP AND SEX, 2006/2007

Κοινότητα/Θρησκευτική ομάδα	Δημόσια Public		Ιδιωτική Private		Γενικό Σύνολο Grand Total		Community/Religious group
	Αγόρια Boys	Κορίτσια Girls	Αγόρια Boys	Κορίτσια Girls	Αγόρια Boys	Κορίτσια Girls	
<b>ΜΕΣΗ ΓΕΝΙΚΗ</b>							<b>SECONDARY GENERAL</b>
Ελληνοκύπριοι	23.567	25.640	3.889	3.384	7.273	29.024	Greek Cypriots
Τουρκοκύπριοι	17	10	60	61	121	71	Turkish Cypriots
Αρμένιοι	23	20	55	54	109	74	Armenians
Μαρωνίτες	97	109	85	81	166	190	Maronites
Λατίνι	6	4	27	38	65	42	Latins
<b>Σύνολο</b>	<b>23.710</b>	<b>25.783</b>	<b>4.116</b>	<b>3.618</b>	<b>7.734</b>	<b>29.401</b>	<b>Total</b>
<b>ΤΕΧΝΙΚΗ/ ΕΠΑΓΓΕΛΜΑΤΙΚΗ</b>							<b>TECHNICAL/ VOCATIONAL</b>
Ελληνοκύπριοι	3.416	575	12	22	34	597	Greek Cypriots
Τουρκοκύπριοι	1	0	0	0	0	0	Turkish Cypriots
Αρμένιοι	3	0	0	0	0	0	Armenians
Μαρωνίτες	9	1	0	2	2	3	Maronites
<b>Σύνολο</b>	<b>3.429</b>	<b>576</b>	<b>12</b>	<b>24</b>	<b>36</b>	<b>600</b>	<b>Total</b>
<b>ΣΥΝΟΛΟ ΜΕΣΗΣ</b>							<b>TOTAL SECONDARY</b>
Ελληνοκύπριοι	26.983	26.215	3.901	3.406	7.307	29.621	Greek Cypriots
Τουρκοκύπριοι	18	10	60	61	121	71	Turkish Cypriots
Αρμένιοι	26	20	55	54	109	74	Armenians
Μαρωνίτες	106	110	85	83	168	193	Maronites
Λατίνι	6	4	27	38	65	42	Latins
<b>Σύνολο</b>	<b>27.139</b>	<b>26.359</b>	<b>4.128</b>	<b>3.642</b>	<b>7.770</b>	<b>30.001</b>	<b>Total</b>

ΜΕΣΗ ΕΚΠΑΙΔΕΥΣΗ  
SECONDARY EDUCATION

ΠΙΝΑΚΑΣ 44. ΑΡΙΘΜΟΣ ΞΕΝΩΝ ΜΑΘΗΤΩΝ ΚΑΤΑ ΕΠΙΠΕΔΟ, ΤΥΠΟ ΣΧΟΛΕΙΟΥ, ΞΕΝΟΙ ΚΑΤΟΙΚΟΙ ΚΥΠΡΟΥ/ΕΞΩΤΕΡΙΚΟΥ ΚΑΙ ΦΥΛΟ, 2006/2007  
TABLE 44. NUMBER OF FOREIGN PUPILS BY LEVEL, TYPE OF SCHOOL, FOREIGN RESIDENTS/FOREIGN NON-RESIDENTS AND SEX, 2006/2007

Επίπεδο και τύπος σχολείου	Ξένοι κάτοικοι Κύπρου Foreign residents			Ξένοι κάτοικοι εξωτερικού Foreign non-residents			Γενικό Σύνολο ξένων μαθητών Grand Total foreign pupils			Level and type of school
	Αγόρια Boys	Κορίτσια Girls	Σύνολο Total	Αγόρια Boys	Κορίτσια Girls	Σύνολο Total	Αγόρια Boys	Κορίτσια Girls	Σύνολο Total	
<b>ΜΕΣΗ ΓΕΝΙΚΗ</b>										<b>SECONDARY GENERAL</b>
Δημόσια	1.303	1.337	2.640	0	0	0	1.303	1.337	2.640	Public
Ιδιωτικά	754	825	1.579	8	5	13	762	830	1.592	Private
<b>Σύνολο</b>	<b>2.057</b>	<b>2.162</b>	<b>4.219</b>	<b>8</b>	<b>5</b>	<b>13</b>	<b>2.065</b>	<b>2.167</b>	<b>4.232</b>	<b>Total</b>
<b>ΤΕΧΝΙΚΗ/ΕΠΑΓΓΕΛΜΑΤΙΚΗ</b>										<b>TECHNICAL/VOCATIONAL</b>
Δημόσια	209	58	267	0	0	0	209	58	267	Public
Ιδιωτικά	3	3	6	14	3	17	17	6	23	Private
<b>Σύνολο</b>	<b>212</b>	<b>61</b>	<b>273</b>	<b>14</b>	<b>3</b>	<b>17</b>	<b>226</b>	<b>64</b>	<b>290</b>	<b>Total</b>
<b>ΣΥΝΟΛΟ ΜΕΣΗΣ</b>										<b>TOTAL OF SECONDARY</b>
Δημόσια	1.512	1.395	2.907	0	0	0	1.512	1.395	2.907	Public
Ιδιωτικά	757	828	1.585	22	8	30	779	836	1.615	Private
<b>ΣΥΝΟΛΟ</b>	<b>2.269</b>	<b>2.223</b>	<b>4.492</b>	<b>22</b>	<b>8</b>	<b>30</b>	<b>2.291</b>	<b>2.231</b>	<b>4.522</b>	<b>TOTAL</b>

ΜΕΣΗ ΕΚΠΑΙΔΕΥΣΗ  
SECONDARY EDUCATION

ΠΙΝΑΚΑΣ 45. ΑΡΙΘΜΟΣ ΞΕΝΩΝ ΜΑΘΗΤΩΝ ΚΑΤΑ ΕΠΙΠΕΔΟ, ΧΩΡΑ ΥΠΗΚΟΟΤΗΤΑΣ, ΤΥΠΟ ΣΧΟΛΕΙΟΥ,ΚΑΙ ΦΥΛΟ, 2006/2007  
TABLE 45. NUMBER OF FOREIGN PUPILS BY LEVEL, COUNTRY OF NATIONALITY, TYPE OF SCHOOL AND SEX, 2006/2007

Επίπεδο και χώρα υπηκοότητας ΜΕΣΗ ΓΕΝΙΚΗ	Δημόσια Public		Ιδιωτικά Private		Γενικό Σύνολο Grand Total		Level and country of nationality  SECONDARY GENERAL
	Αγόρια Boys	Κορίτσα Girls	Σύνολο Total	Αγόρια Boys	Κορίτσα Girls	Σύνολο Total	
Αίγυπτος	5	3	8	2	6	8	Egypt
Αρμενία	9	7	16	7	7	14	Armenia
Αυστραλία	6	6	12	4	7	11	Australia
Αυστρία	2	2	4	3	0	3	Austria
Βέλγιο	1	0	1	3	3	6	Belgium
Βουλγαρία	29	67	96	19	13	32	Bulgaria
Γαλλία	3	3	6	14	19	33	France
Γερμανία	5	7	12	10	22	32	Germany
Γεωργία	30	36	66	2	3	5	Georgia
Γιουγκοσλαβία	9	10	19	22	24	46	Fed. Rep.of Yugoslavia
Ελλάδα	328	322	650	15	20	35	Greece
Έλληνες του Πόντου	486	507	993	2	1	3	Greeks of Pontos
Έλληνες Βορ.Ηπείρου	11	7	18	6	5	11	Greeks of Albania
ΗΠΑ	11	6	17	20	34	54	United States of America
Ηνωμένο Βασίλειο	96	99	195	282	295	577	United Kingdom
Ινδία	0	0	0	16	8	24	India
Ιορδανία	2	0	2	8	3	11	Jordan
Ιράκ	3	3	6	4	4	8	Iraq
Ιράν	26	16	42	16	16	32	Iran
Ιρλανδία	1	0	1	2	3	5	Ireland
Ισραήλ	0	0	0	1	6	7	Israel

(Συνέχεια-Cont'd)

ΜΕΣΗ ΕΚΠΑΙΔΕΥΣΗ  
SECONDARY EDUCATION

ΠΙΝΑΚΑΣ 45(συνέχ). ΑΡΙΘΜΟΣ ΞΕΝΩΝ ΜΑΘΗΤΩΝ ΚΑΤΑ ΕΠΙΠΕΔΟ, ΧΩΡΑ ΥΠΗΚΟΟΤΗΤΑΣ, ΤΥΠΟ ΣΧΟΛΕΙΟΥ ΚΑΙ ΦΥΛΟ, 2006/2007  
TABLE 45(cont'd). NUMBER OF FOREIGN PUPILS BY LEVEL, COUNTRY OF NATIONALITY, TYPE OF SCHOOL AND SEX, 2006/2007

Επίπεδο και χώρα υπηκοότητας	Δημόσια Public		Ιδιωτικά Private		Σύνολο Total		Level and country of nationality
	Αγόρια Boys	Κορίτσια Girls	Αγόρια Boys	Κορίτσια Girls	Αγόρια Boys	Κορίτσια Girls	
Ιταλία	2	1	2	1	4	2	Italy
Καζακστάν	0	1	3	2	3	3	Kazakhstan
Καναδάς	2	4	9	6	11	10	Canada
Λετονία	0	0	4	2	4	2	Latvia
Λευκορωσία	0	0	5	4	5	4	Belarus
Λίβανος	3	5	18	19	21	24	Lebanon
Λιβύη	0	0	4	2	4	2	Libya
Λιθουανία	3	2	2	1	5	3	Lithuania
Μολδαβία	10	18	3	2	13	20	Moldova
Νότιος Αφρική	5	4	8	12	13	16	South Africa
Ομοσπονδία της Ρωσίας	81	70	163	170	244	240	Russian Federation
Ουκρανία	33	33	27	31	60	64	Ukraine
Ολανδία	1	0	8	6	9	6	Netherlands
Πολωνία	7	6	3	10	10	16	Poland
Ρουμανία	34	42	6	12	40	54	Romania
Σουδάν	3	3	0	0	3	3	Sudan
Σουηδία	0	2	5	8	5	10	Sweden
Συρία	20	15	9	13	29	28	Syria
Τουρκία	14	9	0	0	14	9	Turkey
Φιλιππίνες	7	4	2	4	9	8	Philippines
Άλλες Χώρες	15	17	23	26	38	43	Other countries
<b>Σύνολο</b>	<b>1.303</b>	<b>1.337</b>	<b>762</b>	<b>830</b>	<b>2.065</b>	<b>2.167</b>	<b>Total</b>

(Συνέχεια-Cont'd)



ΜΕΣΗ ΕΚΠΑΙΔΕΥΣΗ  
SECONDARY EDUCATION

ΠΙΝΑΚΑΣ 46. ΑΡΙΘΜΟΣ ΜΑΘΗΤΩΝ ΣΕ ΕΙΔΙΚΑ ΠΡΟΓΡΑΜΜΑΤΑ ΚΑΤΑ ΠΡΟΓΡΑΜΜΑ, ΤΥΠΟ ΣΧΟΛΕΙΟΥ, ΕΠΙΠΕΔΟ ΚΑΙ ΦΥΛΟ, 2006/2007  
TABLE 46. NUMBER OF PUPILS IN SPECIAL PROGRAMMES BY PROGRAMME, TYPE OF SCHOOL, LEVEL AND SEX, 2006/2007

Ειδικό πρόγραμμα και τύπος σχολείου	Γυμνάσιο Gymnasium			Λύκειο/Τεχνική Lyceum/Technical			Γενικό Σύνολο Grand Total			Special programme and type of school
	Αγόρια Boys	Κορίτσια Girls	Σύνολο Total	Αγόρια Boys	Κορίτσια Girls	Σύνολο Total	Αγόρια Boys	Κορίτσια Girls	Σύνολο Total	
<b>Μονάδες ειδικής εκπαίδευσης</b>	<b>405</b>	<b>188</b>	<b>593</b>	<b>99</b>	<b>78</b>	<b>177</b>	<b>504</b>	<b>266</b>	<b>770</b>	<b>Units of special education</b>
Δημόσια	382	171	553	81	72	153	463	243	706	Public
Ιδιωτικά	23	17	40	18	6	24	41	23	64	Private
<b>Ελληνικά για ξένους και παλινοστούτες</b>	<b>224</b>	<b>190</b>	<b>414</b>	<b>68</b>	<b>97</b>	<b>165</b>	<b>292</b>	<b>287</b>	<b>579</b>	<b>Greek language for foreigners and expatriates</b>
Δημόσια	101	75	176	10	26	36	111	101	212	Public
Ιδιωτικά	123	115	238	58	71	129	181	186	367	Private
<b>Πρόγραμμα αλφαριθμητικού</b>	<b>772</b>	<b>330</b>	<b>1.102</b>	<b>23</b>	<b>2</b>	<b>25</b>	<b>795</b>	<b>332</b>	<b>1.127</b>	<b>Literacy programme</b>
Δημόσια	772	330	1.102	23	2	25	795	332	1.127	Public



ΜΕΣΗ ΕΚΠΑΙΔΕΥΣΗ  
SECONDARY EDUCATION

ΠΙΝΑΚΑΣ 47. ΑΝΑΛΥΣΗ ΕΓΓΡΑΦΩΝ ΛΥΚΕΙΑΚΩΝ ΚΥΚΛΟΥ/ΤΕΧΝΙΚΩΝ ΣΧΟΛΩΝ ΚΑΤΑ ΚΑΤΕΥΘΥΝΣΗ, ΕΙΔΟΣ ΕΓΓΡΑΦΗΣ, ΤΥΠΟ ΣΧΟΛΕΙΟΥ ΚΑΙ ΦΥΛΟ, 2006/2007  
TABLE 47. ANALYSIS OF ENROLMENTS OF LYCEUM CYCLE/TECHNICAL SCHOOLS BY STREAM, TYPE OF ENROLMENT, TYPE OF SCHOOL AND SEX, 2006/2007

Κατεύθυνση και είδος εγγραφής	Δημόσια - Public		Ιδιωτικά - Private		Γενικό Σύνολο - Grand Total		Stream and type of enrolment
	Αγόρια Boys	Κορίτσια Girls	Σύνολο Total	Αγόρια Boys	Κορίτσια Girls	Σύνολο Total	
<b>ΛΥΚΕΙΑ</b>							<b>LYCEUM</b>
Νέες εγγραφές - Κύπριοι	3.651	4.500	8.151	776	683	1.459	New Entrants -Cypriots
- Ξένοι	3.512	4.349	7.861	662	548	1.210	-Foreigners
Επανεγγραφές	139	151	290	114	135	249	Re-entrants
Συνεγγίζουσιν	32	17	49	0	0	0	Continuing
<b>Σύνολο εγγραφών</b>	<b>7.187</b>	<b>8.893</b>	<b>16.080</b>	<b>1.764</b>	<b>1.579</b>	<b>3.343</b>	<b>Total Enrolments</b>
	<b>10.870</b>	<b>13.410</b>	<b>24.280</b>	<b>2.540</b>	<b>2.262</b>	<b>4.802</b>	<b>29.082</b>
<b>ΤΕΧΝΙΚΗ/ΕΠΑΓΓΕΛΜΑΤΙΚΗ</b>							<b>TECHNICAL/VOCATIONAL</b>
Νέες εγγραφές - Κύπριοι	1.145	182	1.327	18	11	29	New Entrants -Cypriots
- Ξένοι	1.065	172	1.237	4	9	13	-Foreigners
Επανεγγραφές	80	10	90	14	2	16	Re-entrants
Συνεγγίζουσιν	14	2	16	0	0	0	Continuing
<b>Σύνολο εγγραφών</b>	<b>2.479</b>	<b>450</b>	<b>2.929</b>	<b>11</b>	<b>19</b>	<b>30</b>	<b>Total Enrolments</b>
	<b>3.638</b>	<b>634</b>	<b>4.272</b>	<b>29</b>	<b>30</b>	<b>59</b>	<b>4.331</b>
<b>ΣΥΝΟΛΟ</b>							<b>TOTAL</b>
Νέες εγγραφές - Κύπριοι	4.796	4.682	9.478	794	694	1.488	New Entrants -Cypriots
- Ξένοι	4.577	4.521	9.098	666	557	1.223	-Foreigners
Επανεγγραφές	219	161	380	128	137	265	Re-entrants
Συνεγγίζουσιν	46	19	65	0	0	0	Continuing
<b>Σύνολο εγγραφών</b>	<b>9.666</b>	<b>9.343</b>	<b>19.009</b>	<b>1.775</b>	<b>1.598</b>	<b>3.373</b>	<b>Total Enrolments</b>
	<b>14.508</b>	<b>14.044</b>	<b>28.552</b>	<b>2.569</b>	<b>2.292</b>	<b>4.861</b>	<b>33.413</b>





ΜΕΣΗ ΕΚΠΑΙΔΕΥΣΗ  
SECONDARY EDUCATION

ΠΙΝΑΚΑΣ 49. ΔΡΙΘΜΟΣ ΤΜΗΜΑΤΩΝ ΚΑΤΑ ΤΥΠΟ ΣΧΟΛΕΙΟΥ, ΜΕΓΕΘΟΣ ΤΜΗΜΑΤΩΝ, ΕΠΙΠΕΔΟ ΚΑΙ ΤΑΞΗ, 2006/2007  
TABLE 49. NUMBER OF SECTIONS BY TYPE OF SCHOOL, SIZE OF CLASS, LEVEL AND GRADE 2006/2007

Τύπος σχολείου και μέγεθος τμημάτων	Γυμνάσιο-Gymnasium				Λύκειο/Τεχνική Σχολή-Lyceum/Technical school				Type of school and size of class
	Τάξη I Grade I	Τάξη II Grade II	Τάξη III Grade III	Τάξη I Grade I	Τάξη II Grade II	Τάξη III Grade III	Τάξη IV Grade IV	Σύνολο Mixed Grades	
<b>ΔΗΜΟΣΙΑ</b>									<b>PUBLIC</b>
<=10 μαθητές	2	1	3	31	69	64	4	0	<=10 pupils
11-15 μαθητές	12	7	4	55	65	60	4	0	11-15 pupils
16-20 μαθητές	95	37	35	41	140	129	4	0	16-20 pupils
21-25 μαθητές	312	254	219	227	160	226	0	0	21-25 pupils
26-28 μαθητές	10	87	93	92	60	5	0	0	26-28 pupils
29-30 μαθητές	0	13	10	11	9	4	0	0	29-30 pupils
31 μαθητές	0	0	1	0	0	0	0	0	31 pupils
<b>Σύνολο</b>	<b>431</b>	<b>399</b>	<b>365</b>	<b>457</b>	<b>503</b>	<b>488</b>	<b>12</b>	<b>0</b>	<b>Total</b>
<b>ΙΔΙΩΤΙΚΑ</b>									<b>PRIVATE</b>
<=10 μαθητές	9	8	10	18	13	9	3	2	<=10 pupils
11-15 μαθητές	14	11	10	13	10	7	7	0	11-15 pupils
16-20 μαθητές	17	9	11	17	9	15	9	0	16-20 pupils
21-25 μαθητές	16	20	28	13	24	21	16	0	21-25 pupils
26-28 μαθητές	14	19	9	17	13	8	7	0	26-28 pupils
29-30 μαθητές	7	3	3	2	1	1	1	0	29-30 pupils
31 μαθητές	2	0	0	1	1	0	0	0	31 pupils
32 μαθητές	0	2	0	0	0	0	0	0	32 pupils
33 μαθητές	0	1	0	0	0	1	0	0	33 pupils
<b>Σύνολο</b>	<b>79</b>	<b>73</b>	<b>71</b>	<b>81</b>	<b>71</b>	<b>62</b>	<b>43</b>	<b>2</b>	<b>Total</b>
<b>ΣΥΝΟΛΟ</b>	<b>510</b>	<b>472</b>	<b>436</b>	<b>538</b>	<b>574</b>	<b>550</b>	<b>55</b>	<b>2</b>	<b>TOTAL</b>

ΜΕΣΗ ΕΚΠΑΙΔΕΥΣΗ  
SECONDARY EDUCATION

ΠΙΝΑΚΑΣ 50. ΑΡΙΘΜΟΣ ΜΑΘΗΤΩΝ ΚΑΤΑ ΤΥΠΟ ΣΧΟΛΕΙΟΥ, ΕΠΙΠΡΟΣΘΕΤΗ ΓΛΩΣΣΑ <sup>(1)</sup> ΠΟΥ ΔΙΔΑΣΚΟΝΤΑΙ, ΕΠΙΠΕΔΟ ΚΑΙ ΦΥΛΟ, 2006/2007  
TABLE 50. NUMBER OF PUPILS BY TYPE OF SCHOOL, ADDITIONAL LANGUAGE <sup>(1)</sup> TAUGHT, LEVEL, AND SEX 2006/2007

Τύπος σχολείου και επιπρόσθετη γλώσσα	Γυμνάσιο-Gymnasium				Λύκειο/Τεχνική Σχολή-Lyceum/Technical school		Type of school and additional language
	Αγόρια Boys		Κορίτσια Girls		Σύνολο Total		
	Αγόρια Boys	Κορίτσια Girls	Αγόρια Boys	Κορίτσια Girls	Αγόρια Boys	Κορίτσια Girls	
<b>ΔΗΜΟΣΙΑ</b>							<b>PUBLIC</b>
Αγγλικά	14.130	13.703	27.833	11.923	10.373	22.296	English
Γαλλικά	13.809	13.611	27.420	3.679	4.801	8.480	French
Αρμένικα	6	7	13	0	0	0	Armenian
Ρωσικά	0	0	0	112	116	228	Russian
Γερμανικά	0	0	0	422	333	755	German
Ισπανικά	0	0	0	846	1.619	2.465	Spanish
Ιταλικά	0	0	0	3.828	4.275	8.103	Italian
Τουρκικά	0	0	0	421	592	1.013	Turkish
<b>ΙΔΙΩΤΙΚΑ</b>							<b>PRIVATE</b>
Ελληνικά	1.425	1.413	2.838	1.360	1.266	2.626	Greek
Αγγλικά	387	309	696	400	270	670	English
Γαλλικά	1.642	1.513	3.155	476	724	1.200	French
Αραβικά	4	4	8	0	0	0	Arabic
Ρωσικά	0	0	0	4	4	8	Russian
Γερμανικά	215	222	437	110	134	244	German
Ισπανικά	20	19	39	26	49	75	Spanish
Ιταλικά	64	176	240	102	187	289	Italian
Τουρκικά	0	0	0	8	16	24	Turkish
<b>ΔΗΜΟΣΙΑ ΚΑΙ ΙΔΙΩΤΙΚΑ</b>							<b>PUBLIC AND PRIVATE</b>
Ελληνικά	1.425	1.413	2.838	1.360	1.266	2.626	Greek
Αγγλικά	14.517	14.012	28.529	12.323	10.643	22.966	English
Γαλλικά	15.451	15.124	30.575	4.155	5.525	9.680	French
Αρμένικα	6	7	13	0	0	0	Arabic
Αραβικά	4	4	8	0	0	0	Armenian
Ρωσικά	0	0	0	116	120	236	Russian
Γερμανικά	215	222	437	532	467	999	German
Ισπανικά	20	19	39	872	1.668	2.540	Spanish
Ιταλικά	64	176	240	3.930	4.462	8.392	Italian
Τουρκικά	0	0	0	429	608	1.037	Turkish

<sup>(1)</sup> Επιπρόσθετη γλώσσα: Γλώσσα που διδάσκεται εκτός της γλώσσας διδασκαλίας του σχολείου

<sup>(1)</sup> Additional language: Language taught except the teaching language of the school

ΜΕΣΗ ΕΚΠΑΙΔΕΥΣΗ  
SECONDARY EDUCATION

ΠΙΝΑΚΑΣ 51. ΦΕΤΙΝΕΣ ΕΓΓΡΑΦΕΣ (2006/2007) ΚΑΤΑ ΣΧΟΛΗ ΦΟΙΤΗΣΗΣ ΚΑΤΑ ΤΟ 2005/2006 (ΡΟΗ ΑΠΟ ΕΝΑ ΤΥΠΟ ΣΧΟΛΕΙΟΥ ΣΕ ΆΛΛΟ)  
TABLE 51. PRESENT ENROLMENTS (2006/2007) BY SCHOOL OF ATTENDANCE IN 2005/2006 (FLOW FROM TYPE TO TYPE OF SCHOOL)

Σχολή φοίτησης κατά το 2005/06 (ροή από το ένα έτος στο επόμενο)	ΤΑΞΗ I GRADE I		ΤΑΞΗ II GRADE II		ΤΑΞΗ III GRADE III		ΤΑΞΗ IV GRADE IV		ΤΑΞΗ V GRADE V		ΤΑΞΗ VI GRADE VI		ΤΑΞΗ VII GRADE VII		Γενικό Σύνολο Grand Total		School attended in 2005/06 (flow from one year to the next)	
	Αγόρ. Boys	Κορ. Girls	Αγόρ. Boys	Κορ. Girls	Αγόρ. Boys	Κορ. Girls	Αγόρ. Boys	Κορ. Girls	Αγόρ. Boys	Κορ. Girls	Αγόρ. Boys	Κορ. Girls	Αγόρ. Boys	Κορ. Girls	Αγόρ. Boys	Κορ. Girls		Σύνολο Total
<b>ΔΗΜΟΣΙΑ ΜΕΣΗ ΓΕΝΙΚΗ</b> <sup>(1)</sup>	<b>PUBLIC SECONDARY<sup>(1)</sup> GENERAL</b>																	
Από Δημόσια δημοτικά	4.647	4.566	0	0	0	0	0	0	0	0	0	0	0	0	0	4.647	4.566	9.213
Από Ιδιωτικά δημοτικά	25	15	0	0	0	0	0	0	0	0	0	0	0	0	25	15	40	
Προσχθ. από δημόσια μέση	0	0	4.762	4.630	4.314	4.317	3.617	4.459	3.514	4.495	3.399	4.225	74	42	19.680	22.168	41.848	
Προσχθ. από ιδιωτική μέση	0	0	8	8	8	13	11	15	12	3	6	9	0	0	45	48	93	
Στάσιμοι από δημόσια μέση	101	26	108	24	106	42	125	93	50	29	39	10	8	3	537	227	764	
Στάσιμοι από ιδιωτική μέση	0	0	0	0	0	0	0	0	1	0	1	1	0	0	2	1	3	
Από το εξωτερικό	24	24	23	26	16	20	1	8	11	10	3	6	0	0	78	94	172	
<b>Σύνολο</b>	<b>4.797</b>	<b>4.631</b>	<b>4.901</b>	<b>4.688</b>	<b>4.444</b>	<b>4.392</b>	<b>3.754</b>	<b>4.575</b>	<b>3.588</b>	<b>4.537</b>	<b>3.448</b>	<b>4.251</b>	<b>82</b>	<b>45</b>	<b>25.014</b>	<b>27.119</b>	<b>52.133</b>	
<b>ΔΗΜΟΣΙΑ ΜΕΣΗ ΤΕΧΝΙΚΗ/ΕΠΑΓΓΕΛΜ.</b>	<b>PUBLIC SECONDARY TECHNICAL/VOCAT.</b>																	
Προσχθ. από δημόσια μέση	0	0	0	0	0	0	1.129	181	1.153	201	1.149	230	23	1	3.454	613	4.067	
Προσχθ. από ιδιωτική μέση	0	0	0	0	0	0	11	1	1	2	0	0	0	0	12	3	15	
Στάσιμοι από δημόσια μέση	0	0	0	0	0	0	122	13	36	4	9	1	0	0	167	18	185	
Από το εξωτερικό	0	0	0	0	0	0	3	1	1	0	0	0	0	0	4	1	5	
<b>Σύνολο</b>	<b>0</b>	<b>0</b>	<b>0</b>	<b>0</b>	<b>0</b>	<b>0</b>	<b>1.265</b>	<b>196</b>	<b>1.191</b>	<b>207</b>	<b>1.158</b>	<b>231</b>	<b>23</b>	<b>1</b>	<b>3.637</b>	<b>635</b>	<b>4.272</b>	

(Συνέχεια-Cont'd)

ΜΕΣΗ ΕΚΠΑΙΔΕΥΣΗ  
SECONDARY EDUCATION

ΠΙΝΑΚΑΣ 51(συνέχ.). ΦΕΤΙΝΕΣ ΕΓΓΡΑΦΕΣ (2006/2007) ΚΑΤΑ ΣΧΟΛΗ ΦΟΙΤΗΣΗΣ ΚΑΤΑ ΤΟ 2005/2006 (ΡΟΗ ΑΠΟ ΕΝΑ ΤΥΠΟ ΣΧΟΛΕΙΟΥ ΣΕ ΆΛΛΟ)  
TABLE 51(cont'd). PRESENT ENROLMENTS (2006/2007) BY SCHOOL OF ATTENDANCE IN 2005/2006 (FLOW FROM TYPE TO TYPE OF SCHOOL)

Σχολή φοίτησης κατά το 2005/06 (ροή από το ένα έτος στο επόμενο)	ΤΑΞΗ I GRADE I		ΤΑΞΗ II GRADE II		ΤΑΞΗ III GRADE III		ΤΑΞΗ IV GRADE IV		ΤΑΞΗ V GRADE V		ΤΑΞΗ VI GRADE VI		ΤΑΞΗ VII GRADE VII		Γενικό Σύνολο Grand Total		School attended in 2005/06 (flow from one year to the next)		
	Αγόρ. Boys	Κορ. Girls	Αγόρ. Boys	Κορ. Girls	Αγόρ. Boys	Κορ. Girls	Αγόρ. Boys	Κορ. Girls	Αγόρ. Boys	Κορ. Girls	Αγόρ. Boys	Κορ. Girls	Αγόρ. Boys	Κορ. Girls	Αγόρ. Boys	Κορ. Girls		Σύνολο Total	
<b>ΙΔΙΩΤΙΚΗ ΜΕΣΗ</b>																		<b>PRIVATE SECONDARY</b>	
Από Δημόσια δημοτικά	583	497	0	0	0	0	0	0	0	0	0	0	0	0	0	0	583	497	From Public primary
Από Ιδιωτικά δημοτικά	205	266	0	0	0	0	0	0	0	0	0	0	0	0	0	0	205	266	From Private primary
Προαχθ. από δημόσια μέση	0	0	21	12	11	7	17	12	2	1	5	6	1	0	0	0	57	38	Prom. from public secondary
Προαχθ. από ιδιωτική μέση	0	0	774	699	677	663	732	645	681	631	630	531	437	422	3.931	3.591	3.931	3.591	Prom. from private secondary
Στάσιμοι από δημόσια μέση	0	0	0	0	0	0	5	0	3	1	0	0	0	0	8	1	8	1	Failures of public secondary
Στάσιμοι από ιδιωτική μέση	1	1	2	0	0	1	1	2	4	0	0	7	0	3	8	14	8	14	Failures of private secondary
Από το εξωτερικό	23	14	21	12	20	14	21	23	1	6	7	8	15	1	108	78	108	78	From abroad
<b>Σύνολο</b>	<b>812</b>	<b>778</b>	<b>818</b>	<b>723</b>	<b>708</b>	<b>685</b>	<b>776</b>	<b>682</b>	<b>691</b>	<b>639</b>	<b>642</b>	<b>552</b>	<b>453</b>	<b>426</b>	<b>4.900</b>	<b>4.485</b>	<b>4.900</b>	<b>4.485</b>	<b>Total</b>
<b>ΓΕΝΙΚΟ ΣΥΝΟΛΟ ΜΕΣΗΣ</b>																		<b>GRAND TOTAL OF SECONDARY</b>	
Από Δημόσια δημοτικά	5.230	5.063	0	0	0	0	0	0	0	0	0	0	0	0	5.230	5.063	5.230	5.063	From Public primary
Από Ιδιωτικά δημοτικά	230	281	0	0	0	0	0	0	0	0	0	0	0	0	230	281	230	281	From Private primary
Προαχθ. από δημόσια μέση	0	0	4.783	4.642	4.325	4.324	4.763	4.652	4.669	4.697	4.553	4.461	98	43	23.191	22.819	23.191	22.819	Prom. from public secondary
Προαχθ. από ιδιωτική μέση	0	0	782	707	685	676	754	661	694	636	636	540	437	422	3.988	3.642	3.988	3.642	Prom. from private secondary
Στάσιμοι από δημόσια μέση	101	26	108	24	106	42	252	106	89	34	48	11	8	3	712	246	712	246	Failures of public secondary
Στάσιμοι από ιδιωτική μέση	1	1	2	0	0	1	1	2	5	0	1	8	0	3	10	15	10	15	Failures of private secondary
Από το εξωτερικό	47	38	44	38	36	34	25	32	13	16	10	14	15	1	190	173	190	173	From abroad
<b>Σύνολο</b>	<b>5.609</b>	<b>5.409</b>	<b>5.719</b>	<b>5.411</b>	<b>5.152</b>	<b>5.077</b>	<b>5.795</b>	<b>5.453</b>	<b>5.470</b>	<b>5.383</b>	<b>5.248</b>	<b>5.034</b>	<b>558</b>	<b>472</b>	<b>33.551</b>	<b>32.239</b>	<b>33.551</b>	<b>32.239</b>	<b>Total</b>

(1) Συμπεριλαμβάνονται και τα εσπερινά γυμνάσια.

(1) Also includes evening gymnasiums

ΜΕΣΗ ΕΚΠΑΙΔΕΥΣΗ  
SECONDARY EDUCATION

ΠΙΝΑΚΑΣ 52. ΣΤΑΣΙΜΟΙ, ΑΠΟΣΥΡΘΕΝΤΕΣ ΚΑΙ ΠΡΟΑΧΘΕΝΤΕΣ ΚΑΤΑ ΕΠΙΠΕΔΟ, ΤΥΠΟ ΣΧΟΛΕΙΟΥ, ΤΑΞΗ ΚΑΙ ΦΥΛΟ, ΤΗΣ ΠΡΟΗΓΟΥΜΕΝΗΣ ΣΧΟΛΙΚΗΣ ΧΡΟΝΙΑΣ 2005/06

TABLE 52. FAILURES, DROP-OUTS AND PROMOTIONS BY LEVEL, TYPE OF SCHOOL, GRADE AND SEX OF THE PREVIOUS SCHOOL YEAR 2005/06

Επίπεδο, τύπος σχολείου και τάξη	Εγγραφθέντες Enrolled		Αποσυρθέντες Dropped-out		Στάσιμοι Failed		Προαχθέντες Promoted		Level, type of school and grade			
	Αγόρια Boys	Κορίτσια Girls	Σύνολο Total	Αγόρια Boys	Κορίτσια Girls	Σύνολο Total	Αγόρια Boys	Κορίτσια Girls				
<b>ΓΥΜΝΑΣΙΟ</b>												
<b>Δημόσια</b>	<b>14.201</b>	<b>13.694</b>	<b>27.895</b>	<b>85</b>	<b>38</b>	<b>123</b>	<b>371</b>	<b>98</b>	<b>469</b>	<b>13.745</b>	<b>13.558</b>	<b>27.303</b>
Τάξη I	4.938	4.668	9.606	24	10	34	133	28	161	4.781	4.630	9.411
Τάξη II	4.500	4.353	8.853	30	15	45	144	35	179	4.326	4.303	8.629
Τάξη III	4.763	4.673	9.436	31	13	44	94	35	129	4.638	4.625	9.263
<b>Ιδιωτικά</b>	<b>2.263</b>	<b>2.068</b>	<b>4.331</b>	<b>21</b>	<b>22</b>	<b>43</b>	<b>7</b>	<b>5</b>	<b>12</b>	<b>2.235</b>	<b>2.041</b>	<b>4.276</b>
Τάξη I	780	705	1.485	5	9	14	1	1	2	774	695	1.469
Τάξη II	714	673	1.387	10	3	13	2	1	3	702	669	1.371
Τάξη III	769	690	1.459	6	10	16	4	3	7	759	677	1.436
<b>Σύνολο</b>	<b>16.464</b>	<b>15.762</b>	<b>32.226</b>	<b>106</b>	<b>60</b>	<b>166</b>	<b>378</b>	<b>103</b>	<b>481</b>	<b>15.980</b>	<b>15.599</b>	<b>31.579</b>
Τάξη I	5.718	5.373	11.091	29	19	48	134	29	163	5.555	5.325	10.880
Τάξη II	5.214	5.026	10.240	40	18	58	146	36	182	5.028	4.972	10.000
Τάξη III	5.532	5.363	10.895	37	23	60	98	38	136	5.397	5.302	10.699
<b>ΛΥΚΕΙΟ</b>												
<b>Δημόσια</b>	<b>10.296</b>	<b>13.155</b>	<b>23.451</b>	<b>30</b>	<b>25</b>	<b>55</b>	<b>196</b>	<b>131</b>	<b>327</b>	<b>10.070</b>	<b>12.999</b>	<b>23.069</b>
Τάξη I	3.605	4.587	8.192	21	16	37	139	93	232	3.445	4.478	7.923
Τάξη II	3.368	4.221	7.589	6	6	12	31	20	51	3.331	4.195	7.526
Τάξη III	3.323	4.347	7.670	3	3	6	26	18	44	3.294	4.326	7.620
<b>Ιδιωτικά</b>	<b>2.447</b>	<b>2.154</b>	<b>4.601</b>	<b>22</b>	<b>23</b>	<b>45</b>	<b>14</b>	<b>4</b>	<b>18</b>	<b>2.411</b>	<b>2.127</b>	<b>4.538</b>
Τάξη I	704	655	1.359	6	10	16	3	1	4	695	644	1.339
Τάξη II	696	560	1.256	12	7	19	2	0	2	682	553	1.235
Τάξη III	644	571	1.215	2	6	8	9	2	11	633	563	1.196
Τάξη IV	403	368	771	2	0	2	0	1	1	401	367	768

(Συνέχεια-Cont'd)



ΜΕΣΗ ΕΚΠΑΙΔΕΥΣΗ  
SECONDARY EDUCATION

ΠΙΝΑΚΑΣ 52(συνέχ.): ΣΤΑΣΙΜΟΙ, ΑΠΟΣΥΡΘΕΝΤΕΣ ΚΑΙ ΠΡΟΑΧΘΕΝΤΕΣ ΚΑΤΑ ΕΠΙΠΕΔΟ, ΤΥΠΟ ΣΧΟΛΕΙΟΥ, ΤΑΞΗ ΚΑΙ ΦΥΛΟ, ΤΗΣ ΠΡΟΗΓΟΥΜΕΝΗΣ ΣΧΟΛΙΚΗΣ ΧΡΟΝΙΑΣ 2005/06

TABLE 52(cont'd). FAILURES, DROP-OUTS AND PROMOTIONS BY LEVEL, TYPE OF SCHOOL, GRADE AND SEX OF THE PREVIOUS SCHOOL YEAR 2005/06

Επίπεδο, τύπος σχολείου και τάξη	Εγγραφέντες Enrolled		Αποσυρθέντες Dropped-out		Στάσιμοι Failed		Προσθθέντες Promoted		Level, type of school and grade			
	Αγόρια Boys	Κορίτσια Girls	Σύνολο Total	Αγόρια Boys	Κορίτσια Girls	Σύνολο Total	Αγόρια Boys	Κορίτσια Girls		Σύνολο Total		
<b>Σύνολο</b>	<b>12.743</b>	<b>15.309</b>	<b>28.052</b>	<b>52</b>	<b>48</b>	<b>100</b>	<b>210</b>	<b>135</b>	<b>345</b>	<b>12.481</b>	<b>15.126</b>	<b>27.607</b>
Τάξη I	4.309	5.242	9.551	27	26	53	142	94	236	4.140	5.122	9.262
Τάξη II	4.064	4.781	8.845	18	13	31	33	20	53	4.013	4.748	8.761
Τάξη III	3.967	4.918	8.885	5	9	14	35	20	55	3.927	4.889	8.816
Τάξη IV	403	368	771	2	0	2	0	1	1	401	367	768
<b>ΕΣΠΕΡΙΝΑ ΓΥΜΝΑΣΙΑ/ ΤΕΧΝΙΚΕΣ</b>												
<b>Γοιμόσσια</b>												
<b>Δημόσια</b>	<b>140</b>	<b>40</b>	<b>180</b>	<b>7</b>	<b>2</b>	<b>9</b>	<b>71</b>	<b>13</b>	<b>84</b>	<b>62</b>	<b>25</b>	<b>87</b>
Τάξη I	40	7	47	0	0	0	29	3	32	11	4	15
Τάξη II	6	1	7	0	0	0	2	1	3	4	0	4
Τάξη III	94	32	126	7	2	9	40	9	49	47	21	68
<b>Λύκεια/Τεχνικές</b>												
<b>Δημόσια</b>	<b>492</b>	<b>259</b>	<b>751</b>	<b>23</b>	<b>13</b>	<b>36</b>	<b>117</b>	<b>47</b>	<b>164</b>	<b>352</b>	<b>199</b>	<b>551</b>
Τάξη I	140	76	216	10	6	16	49	23	72	81	47	128
Τάξη II	121	60	181	7	2	9	36	16	52	78	42	120
Τάξη III	111	53	164	4	4	8	22	5	27	85	44	129
Τάξη IV	120	70	190	2	1	3	10	3	13	108	66	174
<b>Ιδιωτικά</b>	<b>35</b>	<b>18</b>	<b>53</b>	<b>0</b>	<b>0</b>	<b>0</b>	<b>0</b>	<b>2</b>	<b>2</b>	<b>35</b>	<b>16</b>	<b>51</b>
Τάξη I	3	1	4	0	0	0	0	0	0	3	1	4
Τάξη II	13	1	14	0	0	0	0	0	0	13	1	14
Τάξη III	13	12	25	0	0	0	0	0	0	13	12	25
Τάξη IV	6	4	10	0	0	0	0	2	2	6	2	8
<b>Σύνολο</b>	<b>527</b>	<b>277</b>	<b>804</b>	<b>23</b>	<b>13</b>	<b>36</b>	<b>117</b>	<b>49</b>	<b>166</b>	<b>387</b>	<b>215</b>	<b>602</b>
Τάξη I	143	77	220	10	6	16	49	23	72	84	48	132
Τάξη II	134	61	195	7	2	9	36	16	52	91	43	134
Τάξη III	124	65	189	4	4	8	22	5	27	98	56	154
Τάξη IV	126	74	200	2	1	3	10	5	15	114	68	182

(Συνέχεται-Cont'd)



ΜΕΣΗ ΕΚΠΑΙΔΕΥΣΗ  
SECONDARY EDUCATION

ΠΙΝΑΚΑΣ 53. ΑΡΙΘΜΟΣ ΑΠΟΦΟΙΤΩΝ ΤΗΣ ΣΧΟΛΙΚΗΣ ΧΡΟΝΙΑΣ 2005/06 ΚΑΤΑ ΚΑΤΕΥΘΥΝΣΗ, ΤΥΠΟ ΣΧΟΛΕΙΟΥ, ΚΛΑΔΟ ΣΠΟΥΔΩΝ ΚΑΙ ΦΥΛΟ  
TABLE 53. NUMBER OF GRADUATES OF SCHOOL YEAR 2005/06 BY STREAM, TYPE OF SCHOOL, FIELD OF STUDY AND SEX

Κατεύθυνση και κλάδος σπουδών	Δημόσια Public		Ιδιωτικά Private		Γενικό Σύνολο Grand Total		Stream and field of study
	Αγόρια Boys	Κορίτσια Girls	Αγόρια Boys	Κορίτσια Girls	Αγόρια Boys	Κορίτσια Girls	
<b>ΓΕΝΙΚΗ ΚΑΤΕΥΘΥΝΣΗ</b> <i>Λύκειο</i>							<b>GENERAL STREAM</b> <i>Lyceum</i>
Γενικές Σπουδές	0	0	43	78	121	121	General studies
Ενιαίο Λύκειο	3.296	4.326	542	413	955	8.577	Unified lyceum
<b>Σύνολο Λυκείων</b>	<b>3.296</b>	<b>4.326</b>	<b>585</b>	<b>491</b>	<b>1.076</b>	<b>8.698</b>	<b>Total of lyceum</b>
<b>Εσπερινά Γυμνάσια</b>							<b>Evening gymnasium</b>
Ανθρωπιστικός κλάδος	19	16	0	0	0	35	Humanities
Οικονομικός κλάδος	46	29	0	0	0	75	Economics
Εμπορικός κλάδος	23	16	13	12	25	64	Commercial subjects
<b>Σύνολο εσπερινών γυμνασίων</b>	<b>88</b>	<b>61</b>	<b>13</b>	<b>12</b>	<b>25</b>	<b>174</b>	<b>Total of evening gymnasium</b>
<b>Σύνολο γενικής κατεύθυνσης</b>	<b>3.384</b>	<b>4.387</b>	<b>598</b>	<b>503</b>	<b>1.101</b>	<b>8.872</b>	<b>Total of general stream</b>
<b>ΘΕΩΡΗΤΙΚΗ ΚΑΤΕΥΘΥΝΣΗ</b>							<b>THEORETICAL STREAM</b>
Γενική μηχανολογία	31	0	0	0	0	31	General engineering
Μηχανική αυτοκινήτων	47	1	0	0	0	48	Motor vehicle engineering
Ηλεκτρολόγοι μηχανικοί	29	1	0	0	0	30	Electrical engineering
Ηλεκτρικών εγκαταστάσεων	20	0	0	0	0	20	Electrical installations
Μηχανική ηλεκτρονικών υπολογιστών	39	3	0	0	0	42	Computer engineering
Ηλεκτρικών μηχανών, αυτοματισμού και συστημάτων ελέγχου	6	0	0	0	0	6	Electrical machines, automation and control
Ηλεκτρονικών επικοινωνιών	12	2	0	0	0	14	Electronic communication

(Συνέχεια -cont'd)

ΜΕΣΗ ΕΚΠΑΙΔΕΥΣΗ  
SECONDARY EDUCATION

ΠΙΝΑΚΑΣ 53(συνέχ.). ΔΡΙΘΜΟΣ ΑΠΟΦΟΙΤΩΝ ΤΗΣ ΣΧΟΛΙΚΗΣ ΧΡΟΝΙΑΣ 2005/06 ΚΑΤΑ ΚΑΤΕΥΘΥΝΣΗ, ΤΥΠΟ ΣΧΟΛΕΙΟΥ, ΚΛΑΔΟ ΣΠΟΥΔΩΝ ΚΑΙ ΦΥΛΟ  
TABLE 53(cont.). NUMBER OF GRADUATES OF SCHOOL YEAR 2005/06 BY STREAM, TYPE OF SCHOOL, FIELD OF STUDY AND SEX

Κατεύθυνση και κλάδος σπουδών	Δημόσια Public		Ιδιωτικά Private		Γενικό Σύνολο Grand Total		Stream and field of study
	Αγόρια Boys	Κορίτσια Girls	Αγόρια Boys	Κορίτσια Girls	Αγόρια Boys	Κορίτσια Girls	
Πολιτική μηχανική και αρχιτεκτονική	8	2	0	0	8	2	Civil engineering and architecture
Πολιτική μηχανική	16	1	0	0	16	1	Civil engineering
Αρχιτεκτονική	5	2	0	0	5	2	Architecture
Εφαρμοσμένες τέχνες	4	3	0	0	4	3	Applied arts
Γραφικές τέχνες	2	6	0	0	2	6	Graphic arts
Διακοσμητική	1	7	0	0	1	7	Interior design
<b>Σύνολο θεωρητικής κατεύθυνσης</b>	<b>220</b>	<b>28</b>	<b>0</b>	<b>0</b>	<b>220</b>	<b>28</b>	<b>Total of theoretical stream</b>
<b>ΠΡΑΚΤΙΚΗ ΚΑΤΕΥΘΥΝΣΗ</b>							<b>PRACTICAL STREAM</b>
Γενική μηχανολογία	16	0	0	0	16	0	General engineering
Υδραυλικών, θερμικών και ψυκτικών συστημάτων	81	0	0	0	81	0	Plumbing, heating and cooling systems
Συγκολλήσεων και μεταλλικών κατασκευών	12	0	0	0	12	0	Welding and metal construction
Ηλεκτρομηχανολογικού εξοπλισμού ξηνοδοχείων	6	0	0	0	6	0	Maintenance of hotel electromechanical equipment
Μηχανική αυτοκινήτων	98	0	0	0	98	0	Motor vehicle engineering
Ηλεκτρολογία-Ηλεκτρονικών των αυτοκινήτων	22	0	0	0	22	0	Car electrics and electronics
Δικύκλων και μηχανών σκαφών	14	0	0	0	14	0	Motorcycles and boat engines
Ηλεκτρολόγοι μηχανικοί	21	0	0	0	21	0	Electrical engineering
Ηλεκτρικών εγκαταστάσεων	67	0	0	0	67	0	Electrical installations
Ηλεκτρικών μηχανών, αυτοματισμού και συστημάτων ελέγχου	18	0	0	0	18	0	Electrical machines, automation and control
Οικιακών συσκευών, ψύξης και κλιματισμού	69	0	0	0	69	0	Domestic appliances, refrigeration and air conditioning
Ηλεκτρονικών επικοινωνιών	45	0	0	0	45	0	Electronic communication
Πολιτική μηχανική και αρχιτεκτονική	17	0	0	0	17	0	Civil engineering and architecture

(Συνέχεια -cont'd)



ΜΕΣΗ ΕΚΠΑΙΔΕΥΣΗ  
SECONDARY EDUCATION

ΠΙΝΑΚΑΣ 54. ΑΡΙΘΜΟΣ ΑΠΟΦΟΙΤΩΝ ΤΗΣ ΣΧΟΛΙΚΗΣ ΧΡΟΝΙΑΣ 2005/06 ΚΑΤΑ ΕΠΙΠΕΔΟ, ΗΛΙΚΙΑ, ΤΥΠΟ ΣΧΟΛΕΙΟΥ ΚΑΙ ΦΥΛΟ  
TABLE 54. NUMBER OF GRADUATES OF SCHOOL YEAR 2005/06 BY LEVEL, AGE, TYPE OF SCHOOL AND SEX

Επίπεδο και ηλικία αποφοίτων	Δημόσια Public		Ιδιωτικά Private		Γενικό Σύνολο Grand Total		Level and age of graduates
	Αγόρια Boys	Κορίτσια Girls	Αγόρια Boys	Κορίτσια Girls	Αγόρια Boys	Κορίτσια Girls	
	Σύνολο Total	Σύνολο Total	Σύνολο Total	Σύνολο Total	Σύνολο Total	Σύνολο Total	
<b>ΛΥΚΕΙΟ</b>							<b>LYCEUM</b>
16 χρόνων	492	668	96	60	588	728	16 years
17 "	2.639	3.462	148	157	2.787	3.619	17 "
18 "	145	169	313	263	458	432	18 "
19 "	18	26	27	9	45	35	19 "
20 "	0	1	1	2	1	3	20 "
21 "	1	0	0	0	1	0	21 "
24 "	1	0	0	0	1	0	24 "
<b>Σύνολο</b>	<b>3.296</b>	<b>4.326</b>	<b>585</b>	<b>491</b>	<b>3.881</b>	<b>4.817</b>	<b>Total</b>
<i>Από τους οποίους ξένοι</i>	<i>54</i>	<i>80</i>	<i>65</i>	<i>63</i>	<i>119</i>	<i>143</i>	<i>Of which foreigners</i>
<b>ΕΣΠΕΡΙΝΟ ΓΥΜΝΑΣΙΟ</b>							<b>EVENING GYMNASIUM</b>
16 χρόνων	0	1	0	0	0	1	16 years
17 "	1	0	0	0	1	0	17 "
18 "	4	3	1	1	5	4	18 "
19 "	9	3	1	1	10	4	19 "
20 "	6	10	3	1	9	11	20 "
21 "	10	4	2	0	12	4	21 "
22 "	4	3	1	0	5	3	22 "
23 "	15	6	0	1	15	7	23 "
24 "	2	3	1	0	3	3	24 "
25-29 "	17	5	2	2	19	7	26 "
30-34 "	6	6	1	2	7	8	30-34 "
35-39 "	12	8	0	0	12	8	35-39 "
40+ "	2	9	1	4	3	13	40+ "
<b>Σύνολο</b>	<b>88</b>	<b>61</b>	<b>13</b>	<b>12</b>	<b>101</b>	<b>73</b>	<b>Total</b>
<i>Από τους οποίους ξένοι</i>	<i>1</i>	<i>0</i>	<i>0</i>	<i>0</i>	<i>1</i>	<i>0</i>	<i>Of which foreigners</i>

(Συνέχεια-cont'd)

ΜΕΣΗ ΕΚΠΑΙΔΕΥΣΗ  
SECONDARY EDUCATION

ΠΙΝΑΚΑΣ 54(συνέχ.). ΑΡΙΘΜΟΣ ΑΠΟΦΟΙΤΩΝ ΤΗΣ ΣΧΟΛΙΚΗΣ ΧΡΟΝΙΑΣ 2005/06 ΚΑΤΑ ΕΠΙΠΕΔΟ, ΗΛΙΚΙΑ, ΤΥΠΟ ΣΧΟΛΕΙΟΥ ΚΑΙ ΦΥΛΟ  
TABLE 54(cont'd). NUMBER OF GRADUATES OF SCHOOL YEAR 2005/06 BY LEVEL, TYPE OF SCHOOL, FIELD OF STUDY AND SEX

Επίπεδο και ηλικία αποφοίτων	Δημόσια Public		Ιδιωτικά Private		Γενικό Σύνολο Grand Total			Level and age of graduates	
	Αγόρια Boys	Κορίτσια Girls	Σύνολο Total	Αγόρια Boys	Κορίτσια Girls	Σύνολο Total	Αγόρια Boys		Κορίτσια Girls
<b>ΤΕΧΝΙΚΗ/ΕΠΑΓΓΕΛΜΑΤΙΚΗ</b>	<b>TECHNICAL/VOCATIONAL SECONDARY</b>								
16 χρονών	115	24	139	0	1	1	115	25	140
17 "	658	116	774	1	1	2	659	117	776
18 "	138	55	193	0	3	3	138	58	196
19 "	30	12	42	2	4	6	32	16	48
20 "	7	5	12	0	2	2	7	7	14
21 "	0	0	0	1	2	3	1	2	3
<b>Σύνολο</b>	<b>948</b>	<b>212</b>	<b>1.160</b>	<b>4</b>	<b>13</b>	<b>17</b>	<b>952</b>	<b>225</b>	<b>1.177</b>
<i>Από τους οποίους ξένοι</i>	<i>10</i>	<i>6</i>	<i>16</i>	<i>0</i>	<i>0</i>	<i>0</i>	<i>10</i>	<i>6</i>	<i>16</i>
<b>ΕΣΠΕΡΙΝΗ</b>	<b>EVENING TECHNICAL/VOCATIONAL SECONDARY</b>								
18 χρονών	0	0	0	0	2	2	0	2	2
19 "	1	0	1	2	0	2	3	0	3
20 "	2	0	2	2	0	2	4	0	4
21 "	1	0	1	1	0	1	2	0	2
22 "	1	1	2	0	0	0	1	1	2
23 "	3	1	4	0	0	0	3	1	4
24 "	1	0	1	1	0	1	2	0	2
25-29 "	6	1	7	0	0	0	6	1	7
30-34 "	3	1	4	0	0	0	3	1	4
40+ "	2	1	3	0	0	0	2	1	3
<b>Σύνολο</b>	<b>20</b>	<b>5</b>	<b>25</b>	<b>6</b>	<b>2</b>	<b>8</b>	<b>26</b>	<b>7</b>	<b>33</b>
<i>Από τους οποίους ξένοι</i>	<i>0</i>	<i>0</i>	<i>0</i>	<i>6</i>	<i>2</i>	<i>8</i>	<i>6</i>	<i>2</i>	<i>8</i>
<b>ΣΥΝΟΛΟ</b>	<b>4.352</b>	<b>4.604</b>	<b>8.956</b>	<b>608</b>	<b>518</b>	<b>1.126</b>	<b>4.960</b>	<b>5.122</b>	<b>10.082</b>
<i>Από τους οποίους ξένοι</i>	<i>65</i>	<i>86</i>	<i>151</i>	<i>71</i>	<i>65</i>	<i>136</i>	<i>136</i>	<i>151</i>	<i>287</i>

ΜΕΣΗ ΕΚΠΑΙΔΕΥΣΗ  
SECONDARY EDUCATION

ΠΙΝΑΚΑΣ 55. ΑΡΙΘΜΟΣ ΔΙΔΑΚΤΙΚΟΥ ΚΑΙ ΔΙΕΥΘΥΝΤΙΚΟΥ ΠΡΟΣΩΠΙΚΟΥ ΚΑΤΑ ΤΥΠΟ ΣΧΟΛΕΙΟΥ, ΕΠΙΠΕΔΟ, ΘΕΣΗ ΚΑΙ ΦΥΛΟ, 2006/2007  
TABLE 55. NUMBER OF TEACHING AND MANAGEMENT PERSONNEL BY TYPE OF SCHOOL, LEVEL, POST AND SEX, 2006/2007

Τύπος σχολείου, επίπεδο και θέση	Πλήρης απασχόληση Full time		Μερική απασχόληση Part time		Πλήρης και μερική απασχόληση Full time and part time		Ισοδύναμο Πλήρους Απασχόλησης Full Time Equivalent		Type of school, level and post
	Άνδρες Men	Γυναίκες Women	Άνδρες Men	Γυναίκες Women	Άνδρες Men	Γυναίκες Women	Άνδρες Men	Γυναίκες Women	
	Σύνολο	Σύνολο	Σύνολο	Σύνολο	Σύνολο	Σύνολο	Σύνολο	Σύνολο	
<b>ΔΗΜΟΣΙΑ</b>									<b>PUBLIC</b>
<b>Γυμνάσιο</b>									<b>Gymnasium</b>
Διευθυντές	180	280	0	0	180	280	180	280	Headmasters
Καθηγητές	746	1.642	0	0	746	1.642	746	1.642	High school teachers
<b>Σύνολο</b>	<b>926</b>	<b>1.922</b>	<b>0</b>	<b>0</b>	<b>926</b>	<b>1.922</b>	<b>926</b>	<b>1.922</b>	<b>Total</b>
<b>Λύκειο</b>									<b>Lyceum</b>
Διευθυντές	248	262	0	0	248	262	248	262	Headmasters
Καθηγητές	705	1.117	0	0	705	1.117	705	1.117	High school teachers
<b>Σύνολο</b>	<b>953</b>	<b>1.379</b>	<b>0</b>	<b>0</b>	<b>953</b>	<b>1.379</b>	<b>953</b>	<b>1.379</b>	<b>Total</b>
<b>Εσπερινά Γυμνάσια/Τεχνικές</b>									<b>Evening Gymnasium/Technical</b>
Διευθυντές	14	11	0	0	14	11	14	11	Headmasters
Καθηγητές	51	43	0	0	51	43	51	43	High school teachers
<b>Σύνολο</b>	<b>65</b>	<b>54</b>	<b>0</b>	<b>0</b>	<b>65</b>	<b>54</b>	<b>65</b>	<b>54</b>	<b>Total</b>

(Συνέχεια-Cont'd)



ΜΕΣΗ ΕΚΠΑΙΔΕΥΣΗ  
SECONDARY EDUCATION

ΠΙΝΑΚΑΣ 55(συνέχ.). ΑΡΙΘΜΟΣ ΔΙΔΑΚΤΙΚΟΥ ΠΡΟΣΩΠΙΚΟΥ ΚΑΤΑ ΤΥΠΟ ΣΧΟΛΕΙΟΥ, ΕΠΙΠΕΔΟ, ΘΕΣΗ ΚΑΙ ΦΥΛΟ, 2006/2007  
TABLE 55(cont'd). NUMBER OF TEACHING PERSONNEL BY TYPE OF SCHOOL, LEVEL, POST AND SEX, 2006/2007

Τύπος σχολείου, επιπέδο και θέση	Πλήρης απασχόληση Full time		Μερική απασχόληση Part time		Πλήρης και μερική απασχόληση Full time and part time		Ισοδύναμο Πλήρους Απασχόλησης Full Time Equivalent		Type of school, level and post	
	Άνδρες Men	Γυναίκες Women	Άνδρες Men	Γυναίκες Women	Άνδρες Men	Γυναίκες Women	Άνδρες Men	Γυναίκες Women		Σύνολο Total
<b>Επαγγελματικές/Τεχνικές Σχολές</b>										<b>Vocational/Technical Secondary</b>
Διευθυντές	110	20	0	0	110	20	110	20	130	Headmasters
Καθηγητές	400	202	0	0	400	202	400	202	602	High school teachers
<b>Σύνολο</b>	<b>510</b>	<b>222</b>	<b>0</b>	<b>0</b>	<b>510</b>	<b>222</b>	<b>510</b>	<b>222</b>	<b>732</b>	<b>Total</b>
<b>Γυμνάσιο και Λύκειο</b>										<b>Gymnasium and Lyceum</b>
Διευθυντές	24	20	0	0	24	20	24	20	44	Headmasters
Καθηγητές	52	100	0	0	52	100	52	100	152	High school teachers
<b>Σύνολο</b>	<b>76</b>	<b>120</b>	<b>0</b>	<b>0</b>	<b>76</b>	<b>120</b>	<b>76</b>	<b>120</b>	<b>196</b>	<b>Total</b>
<b>Γενικό σύνολο Δημοσίων</b>										<b>Grand total of Public</b>
Διευθυντές	576	593	0	0	576	593	576	593	1.169	Headmasters
Καθηγητές	1.954	3.104	0	0	1.954	3.104	1.954	3.104	5.058	High school teachers
<b>Σύνολο</b>	<b>2.530</b>	<b>3.697</b>	<b>0</b>	<b>0</b>	<b>2.530</b>	<b>3.697</b>	<b>2.530</b>	<b>3.697</b>	<b>6.227</b>	<b>Total</b>

(Συνέχεια-Cont'd)

ΜΕΣΗ ΕΚΠΑΙΔΕΥΣΗ  
SECONDARY EDUCATION

ΠΙΝΑΚΑΣ 55(συνέχ.). ΔΡΙΘΜΟΣ ΔΙΔΑΚΤΙΚΟΥ ΠΡΟΣΩΠΙΚΟΥ ΚΑΤΑ ΤΥΠΟ ΣΧΟΛΕΙΟΥ, ΕΠΙΠΕΔΟ, ΘΕΣΗ ΚΑΙ ΦΥΛΟ, 2006/2007  
TABLE 55(cont'd). NUMBER OF TEACHING PERSONNEL BY TYPE OF SCHOOL, LEVEL, POST AND SEX, 2006/2007

Τύπος σχολείου, επίπεδο και θέση	Πλήρης απασχόληση Full time		Μερική απασχόληση Part time		Πλήρης και μερική απασχόληση Full time and part time		Ισοδύναμο Πλήρους Απασχόλησης Full Time Equivalent			Type of school, level and post
	Άνδρες Men	Γυναίκες Women	Άνδρες Men	Γυναίκες Women	Άνδρες Men	Γυναίκες Women	Άνδρες Men	Γυναίκες Women	Σύνολο Total	
<b>ΙΔΙΩΤΙΚΑ</b>										
<b>Εσπερινά Γυμνάσια/Τεχνικές</b>										
Διευθυντές	2	0	1	0	3	0	3	0	2	2
Καθηγητές	1	0	2	11	3	11	3	14	4	6
<b>Σύνολο</b>	<b>3</b>	<b>0</b>	<b>3</b>	<b>11</b>	<b>6</b>	<b>11</b>	<b>4</b>	<b>4</b>	<b>4</b>	<b>8</b>
<b>Επαγγελματικές/Τεχνικές Σχολές</b>										
Διευθυντές	2	4	0	0	2	4	2	4	4	6
Καθηγητές	4	6	7	12	11	18	5	9	14	14
<b>Σύνολο</b>	<b>6</b>	<b>10</b>	<b>7</b>	<b>12</b>	<b>13</b>	<b>22</b>	<b>7</b>	<b>13</b>	<b>20</b>	<b>20</b>
<b>Γυμνάσιο και Λύκειο</b>										
Διευθυντές	37	27	1	3	38	30	37	28	65	65
Καθηγητές	242	436	99	200	341	636	292	539	831	831
<b>Σύνολο</b>	<b>279</b>	<b>463</b>	<b>100</b>	<b>203</b>	<b>379</b>	<b>666</b>	<b>329</b>	<b>567</b>	<b>896</b>	<b>896</b>
<b>Γενικό σύνολο Ιδιωτικών</b>										
Διευθυντές	41	31	2	3	43	34	41	32	73	73
Καθηγητές	247	442	108	223	355	665	299	552	851	851
<b>Σύνολο</b>	<b>288</b>	<b>473</b>	<b>110</b>	<b>226</b>	<b>398</b>	<b>699</b>	<b>340</b>	<b>584</b>	<b>924</b>	<b>924</b>
<b>ΣΥΝΟΛΟ</b>	<b>2.818</b>	<b>4.170</b>	<b>110</b>	<b>226</b>	<b>2.928</b>	<b>4.396</b>	<b>2.870</b>	<b>4.281</b>	<b>7.151</b>	<b>7.151</b>

ΜΕΣΗ ΕΚΠΑΙΔΕΥΣΗ  
SECONDARY EDUCATION

ΠΙΝΑΚΑΣ 56. ΑΡΙΘΜΟΣ ΔΙΔΑΚΤΙΚΟΥ ΚΑΙ ΔΙΕΥΘΥΝΤΙΚΟΥ ΠΡΟΣΩΠΙΚΟΥ ΚΑΤΑ ΤΥΠΟ ΣΧΟΛΕΙΟΥ, ΕΠΑΡΧΙΑ, ΠΛΗΡΗΣ/ΜΕΡΙΚΗ ΑΠΑΣΧΟΛΗΣΗ ΚΑΙ ΦΥΛΟ, 2006/2007

TABLE 56. NUMBER OF TEACHING AND MANAGEMENT PERSONNEL BY TYPE OF SCHOOL, DISTRICT, FULL/PART TIME EMPLOYMENT AND SEX, 2006/2007

Τύπος σχολείου, επαρχία, αστικές/αγροτικές περιοχές	Πλήρης απασχόληση Full-time		Μερική απασχόληση Part-time		Πλήρης και μερική απασχόληση Full-time and part-time		Ισοδύναμο πλήρους απασχόλησης Full time equivalent		Type of school, district, urban/rural area
	Ανδρες Men	Γυναίκες Women	Ανδρες Men	Γυναίκες Women	Ανδρες Men	Γυναίκες Women	Ανδρες Men	Γυναίκες Women	
<b>ΔΗΜΟΣΙΑ</b>									<b>PUBLIC</b>
<b>Λευκωσία</b>	<b>849</b>	<b>1.472</b>	<b>0</b>	<b>0</b>	<b>849</b>	<b>1.472</b>	<b>2.321</b>	<b>1.472</b>	<b>2.321</b>
Αστικές περιοχές	675	1.166	0	0	675	1.166	1.841	1.166	1.841
Αγροτικές περιοχές	174	306	0	0	174	306	480	306	480
<b>Αμμόχωστος</b>	<b>164</b>	<b>203</b>	<b>0</b>	<b>0</b>	<b>164</b>	<b>203</b>	<b>367</b>	<b>203</b>	<b>367</b>
Αγροτικές περιοχές	164	203	0	0	164	203	367	203	367
<b>Λάρνακα</b>	<b>439</b>	<b>649</b>	<b>0</b>	<b>0</b>	<b>439</b>	<b>649</b>	<b>1.088</b>	<b>649</b>	<b>1.088</b>
Αστικές περιοχές	358	496	0	0	358	496	854	496	854
Αγροτικές περιοχές	81	153	0	0	81	153	234	153	234
<b>Λεμεσός</b>	<b>765</b>	<b>1.002</b>	<b>0</b>	<b>0</b>	<b>765</b>	<b>1.002</b>	<b>1.767</b>	<b>1.002</b>	<b>1.767</b>
Αστικές περιοχές	698	895	0	0	698	895	1.593	895	1.593
Αγροτικές περιοχές	67	107	0	0	67	107	174	107	174
<b>Πάφος</b>	<b>313</b>	<b>371</b>	<b>0</b>	<b>0</b>	<b>313</b>	<b>371</b>	<b>684</b>	<b>371</b>	<b>684</b>
Αστικές περιοχές	262	313	0	0	262	313	575	313	575
Αγροτικές περιοχές	51	58	0	0	51	58	109	58	109
<b>Σύνολο δημοσίων</b>	<b>1.993</b>	<b>2.870</b>	<b>0</b>	<b>0</b>	<b>1.993</b>	<b>2.870</b>	<b>4.863</b>	<b>2.870</b>	<b>4.863</b>
Αστικές περιοχές	537	827	0	0	537	827	1.364	827	1.364
Αγροτικές περιοχές	2.530	3.697	0	0	2.530	3.697	6.227	3.697	6.227
<b>Σύνολο</b>									

(Συνέχεια- cont'd)

ΜΕΣΗ ΕΚΠΑΙΔΕΥΣΗ  
SECONDARY EDUCATION

ΠΙΝΑΚΑΣ 56(συνέχ.). ΑΡΙΘΜΟΣ ΔΙΔΑΚΤΙΚΟΥ ΚΑΙ ΔΙΕΥΘΥΝΤΙΚΟΥ ΠΡΟΣΩΠΙΚΟΥ ΚΑΤΑ ΤΥΠΟ ΣΧΟΛΕΙΟΥ, ΕΠΑΡΧΙΑ, ΠΑΛΗΡΗΣ/ΜΕΡΙΚΗ ΑΠΑΣΧΟΛΗΣΗ ΚΑΙ ΦΥΛΟ, 2006/2007

TABLE 56(cont'd). NUMBER OF TEACHING AND MANAGEMENT PERSONNEL BY TYPE OF SCHOOL, DISTRICT, FULL/PART TIME EMPLOYMENT AND SEX, 2006/2007

TABLE 56(cont'd). NUMBER OF TEACHING AND MANAGEMENT PERSONNEL BY TYPE OF SCHOOL, DISTRICT, FULL/PART TIME EMPLOYMENT AND SEX, 2006/2007

Τύπος σχολείου, επαρχία, αστικές/αγροτικές περιοχές	Πλήρης απασχόληση Full-time		Μερική απασχόληση Part-time		Πλήρης και μερική απασχόληση Full-time and part-time		Ισοδύναμο πλήρους απασχόλησης Full time equivalent		Type of school, district, urban/rural area
	Άνδρες Men	Γυναίκες Women	Άνδρες Men	Γυναίκες Women	Άνδρες Men	Γυναίκες Women	Άνδρες Men	Γυναίκες Women	
<b>ΙΔΙΩΤΙΚΑ</b>									<b>PRIVATE</b>
<b>Λευκωσία</b>									<b>Lefkoshia</b>
Αστικές περιοχές	154	247	66	136	220	383	184	313	Urban area
Αγροτικές περιοχές	10	20	7	37	17	57	15	42	Rural area
<b>Αμμόχωστος</b>									<b>Ammochostos</b>
Αγροτικές περιοχές	8	20	2	8	10	28	9	24	Rural area
<b>Λάρνακα</b>									<b>Larnaca</b>
Αστικές περιοχές	44	69	7	15	51	84	48	77	Urban area
<b>Λεμεσός</b>									<b>Lemesos</b>
Αστικές περιοχές	74	127	29	63	103	190	88	156	Urban area
<b>Πάφος</b>									<b>Pafos</b>
Αστικές περιοχές	8	10	6	4	14	14	12	13	Urban area
<b>Σύνολο ιδιωτικών</b>									<b>Total of private</b>
Αστικές περιοχές	270	433	101	181	371	614	317	517	Urban area
Αγροτικές περιοχές	18	40	9	45	27	85	24	66	Rural area
<b>Σύνολο</b>	<b>288</b>	<b>473</b>	<b>110</b>	<b>226</b>	<b>398</b>	<b>699</b>	<b>341</b>	<b>583</b>	<b>Total</b>
<b>ΣΥΝΟΛΟ</b>									<b>TOTAL</b>
Αστικές περιοχές	2.263	3.303	101	181	2.364	3.484	2.310	3.387	Urban area
Αγροτικές περιοχές	555	867	9	45	564	912	561	893	Rural area
<b>Σύνολο</b>	<b>2.818</b>	<b>4.170</b>	<b>110</b>	<b>226</b>	<b>2.928</b>	<b>4.396</b>	<b>2.871</b>	<b>4.280</b>	<b>Total</b>

**ΜΕΣΗ ΕΚΠΑΙΔΕΥΣΗ  
SECONDARY EDUCATION**

**ΠΙΝΑΚΑΣ 57. ΑΡΙΘΜΟΣ ΔΙΔΑΚΤΙΚΟΥ ΚΑΙ ΔΙΕΥΘΥΝΤΙΚΟΥ ΠΡΟΣΩΠΙΚΟΥ ΚΑΤΑ ΤΥΠΟ ΣΧΟΛΕΙΟΥ, ΘΕΣΗ, ΗΛΙΚΙΑ ΚΑΙ ΦΥΛΟ, 2006/2007**

**TABLE 57. NUMBER OF TEACHING AND MANAGEMENT PERSONNEL BY TYPE OF SCHOOL, POST, AGE AND SEX, 2006/2007**

Τύπος σχολείου, θέση και ηλικία	Άνδρες Men	Γυναίκες Women	Σύνολο Total	Type of school, post and age
<b>ΔΗΜΟΣΙΑ</b>				<b>PUBLIC</b>
<b>Διευθυντές και βοηθοί διευθυντές</b>				<b>Headmasters and assistants</b>
30 μέχρι 34 χρονών	0	1	1	30 to 34 years
35 μέχρι 39 "	1	0	1	35 to 39 "
40 μέχρι 44 "	11	3	14	40 to 44 "
45 μέχρι 49 "	52	65	117	45 to 49 "
50 μέχρι 54 "	132	217	349	50 to 54 "
55 μέχρι 59 "	353	286	639	55 to 59 "
60 μέχρι 64 "	27	19	46	60 to 64 "
Δε δηλώθηκε	0	1	1	Not stated
<b>Σύνολο</b>	<b>576</b>	<b>592</b>	<b>1.168</b>	<b>Total</b>
<b>Διδακτικό προσωπικό</b>				<b>Teaching personnel</b>
< 25 χρονών	2	9	11	< 25 years
25 μέχρι 29 "	55	431	486	25 to 29 "
30 μέχρι 34 "	248	551	799	30 to 34 "
35 μέχρι 39 "	281	317	598	35 to 39 "
40 μέχρι 44 "	385	557	942	40 to 44 "
45 μέχρι 49 "	413	647	1.060	45 to 49 "
50 μέχρι 54 "	343	469	812	50 to 54 "
55 μέχρι 59 "	219	107	326	55 to 59 "
60 μέχρι 64 "	4	4	8	60 to 64 "
Δε δηλώθηκε	4	13	17	Not stated
<b>Σύνολο</b>	<b>1.954</b>	<b>3.105</b>	<b>5.059</b>	<b>Total</b>
<b>Σύνολο δημοσίων</b>	<b>2.530</b>	<b>3.697</b>	<b>6.227</b>	<b>Total of public</b>

(Συνέχεια-Cont'd)

ΜΕΣΗ ΕΚΠΑΙΔΕΥΣΗ  
SECONDARY EDUCATION

ΠΙΝΑΚΑΣ 57(συνέχ.). ΑΡΙΘΜΟΣ ΔΙΔΑΚΤΙΚΟΥ ΚΑΙ ΔΙΕΥΘΥΝΤΙΚΟΥ ΠΡΟΣΩΠΙΚΟΥ ΚΑΤΑ ΤΥΠΟ ΣΧΟΛΕΙΟΥ, ΘΕΣΗ, ΗΛΙΚΙΑ ΚΑΙ ΦΥΛΟ, 2006/2007

TABLE 57(cont'd). NUMBER OF TEACHING AND MANAGEMENT PERSONNEL BY TYPE OF SCHOOL, POST, AGE AND SEX, 2006/2007

Τύπος σχολείου, θέση και ηλικία	Άνδρες Men	Γυναίκες Women	Σύνολο Total	Type of school, post and age
<b>ΙΔΙΩΤΙΚΑ</b>				<b>PRIVATE</b>
<b>Διευθυντές και βοηθοί διευθυντές</b>				<b>Headmasters and assistants</b>
25 μέχρι 29 χρονών	0	3	3	25 to 29 years
30 μέχρι 34 "	2	2	4	30 to 34 "
35 μέχρι 39 "	2	4	6	35 to 39 "
40 μέχρι 44 "	6	6	12	40 to 44 "
45 μέχρι 49 "	9	6	15	45 to 49 "
50 μέχρι 54 "	5	6	11	50 to 54 "
55 μέχρι 59 "	3	1	4	55 to 59 "
60 μέχρι 64 "	7	2	9	60 to 64 "
> = 65 "	8	4	12	> = 65 "
Δε δηλώθηκε	1	0	1	Not stated
<b>Σύνολο</b>	<b>43</b>	<b>34</b>	<b>77</b>	<b>Total</b>
<b>Διδακτικό προσωπικό</b>				<b>Teaching personnel</b>
< 25 χρονών	6	87	93	< 25 years
25 μέχρι 29 "	99	221	320	25 to 29 "
30 μέχρι 34 "	58	112	170	30 to 34 "
35 μέχρι 39 "	43	60	103	35 to 39 "
40 μέχρι 44 "	61	64	125	40 to 44 "
45 μέχρι 49 "	27	56	83	45 to 49 "
50 μέχρι 54 "	14	35	49	50 to 54 "
55 μέχρι 59 "	19	16	35	55 to 59 "
60 μέχρι 64 "	14	8	22	60 to 64 "
> = 65 "	12	4	16	> = 65 "
Δε δηλώθηκε	2	2	4	Not stated
<b>Σύνολο</b>	<b>355</b>	<b>665</b>	<b>1.020</b>	<b>Total</b>
<b>Σύνολο ιδιωτικών</b>	<b>398</b>	<b>699</b>	<b>1.097</b>	<b>Total of private</b>
<b>ΣΥΝΟΛΟ</b>	<b>2.928</b>	<b>4.396</b>	<b>7.324</b>	<b>TOTAL</b>

Σημείωση: Ο αριθμός του διδακτικού και διευθυντικού προσωπικού αναφέρεται στο συνολικό αριθμό με πλήρη και μερική απασχόληση.

Note: The number of teaching personnel and headmasters refers to the total number with full and part time employment.

ΜΕΣΗ ΕΚΠΑΙΔΕΥΣΗ  
SECONDARY EDUCATION

ΠΙΝΑΚΑΣ 58. ΑΡΙΘΜΟΣ ΜΗ-ΔΙΔΑΚΤΙΚΟΥ ΠΡΟΣΩΠΙΚΟΥ ΚΑΤΑ ΤΥΠΟ ΣΧΟΛΕΙΟΥ, ΕΠΙΠΕΔΟ, ΘΕΣΗ, ΠΛΗΡΗΣ/ΜΕΡΙΚΗ ΑΠΑΣΧΟΛΗΣΗ ΚΑΙ ΦΥΛΟ, 2006/07  
TABLE 58. NUMBER OF NON-TEACHING PERSONNEL BY TYPE OF SCHOOL, LEVEL, POST, FULL/PART TIME EMPLOYMENT AND SEX, 2006/07

Τύπος σχολείου, επίπεδο και θέση	Πλήρης απασχόληση Full-time		Μερική απασχόληση Part-time		Γενικό Σύνολο Grand Total			Type of school, level and post
	Άνδρες Men	Γυναίκες Women	Άνδρες Men	Γυναίκες Women	Άνδρες Men	Γυναίκες Women	Σύνολο Total	
<b>ΔΗΜΟΣΙΑ</b>								<b>PUBLIC</b>
<b>Γυμνάσιο</b>								<b>Gymnasium</b>
Διοικητικό προσωπικό	8	114	25	27	33	141	174	School level administrative personnel
Άλλο προσωπικό	7	226	1	56	8	282	290	Other personnel
Σύνολο	15	340	26	83	41	423	464	Total
<b>Λύκειο</b>								<b>Lyceum</b>
Διοικητικό προσωπικό	10	127	15	22	25	149	174	School level administrative personnel
Άλλο προσωπικό	1	169	2	63	3	232	235	Other personnel
Σύνολο	11	296	17	85	28	381	409	Total
<b>Εσπερινό Γυμνάσιο/Τεχνική</b>								<b>Evening Gymnasium</b>
Διοικητικό προσωπικό	0	2	0	5	0	7	7	School level administrative personnel
Άλλο προσωπικό	0	4	0	3	0	7	7	Other personnel
Σύνολο	0	6	0	8	0	14	14	Total
<b>Επαγγελματική/Τεχνική Εκπαίδευση</b>								<b>Vocational/Technical Secondary</b>
Διοικητικό προσωπικό	8	37	1	4	9	41	50	School level administrative personnel
Άλλο προσωπικό	31	67	5	2	36	69	105	Other personnel
Σύνολο	39	104	6	6	45	110	155	Total
<b>Γυμνάσιο και Λύκειο</b>								<b>Gymnasium and Lyceum</b>
Διοικητικό προσωπικό	2	10	0	2	2	12	14	School level administrative personnel
Άλλο προσωπικό	1	21	1	0	2	21	23	Other personnel
Σύνολο	3	31	1	2	4	33	37	Total
<b>Σύνολο Δημοσίων</b>								<b>Total of Public</b>
Διοικητικό προσωπικό	28	290	41	60	69	350	419	School level administrative personnel
Άλλο προσωπικό	40	487	9	124	49	611	660	Other personnel
<b>Σύνολο</b>	<b>68</b>	<b>777</b>	<b>50</b>	<b>184</b>	<b>118</b>	<b>961</b>	<b>1.079</b>	<b>Total</b>

(Συνέχεια-Cont'd)

ΜΕΣΗ ΕΚΠΑΙΔΕΥΣΗ  
SECONDARY EDUCATION

ΠΙΝΑΚΑΣ 58(συνέχ.). ΑΡΙΘΜΟΣ ΜΗ-ΔΙΔΑΚΤΙΚΟΥ ΠΡΟΣΩΠΙΚΟΥ ΚΑΤΑ ΤΥΠΟ ΣΧΟΛΕΙΟΥ, ΕΠΙΠΕΔΟ, ΘΕΣΗ, ΠΑΡΗΣ/ΜΕΡΙΚΗ ΑΠΑΣΧΟΛΗΣΗ ΚΑΙ ΦΥΛΟ, 2006/07  
TABLE 58(cont'd). NUMBER OF NON-TEACHING PERSONNEL BY TYPE OF SCHOOL, LEVEL, POST, FULL/PART TIME EMPLOYMENT AND SEX, 2006/07

Τύπος σχολείου, επίπεδο και θέση	Πλήρης Απασχόληση Full-time		Μερική Απασχόληση Part-time		Γενικό Σύνολο Grand Total			Type of school, level and post
	Άνδρες Men	Γυναίκες Women	Άνδρες Men	Γυναίκες Women	Άνδρες Men	Γυναίκες Women	Σύνολο Total	
<b>ΙΔΙΩΤΙΚΑ</b>								<b>PRIVATE</b>
<b>Εσπερινό Γυμνάσιο/Τεχνική</b>								<b>Evening Gymnasium/Technical</b>
Διοικητικό προσωπικό	0	1	1	1	1	2	3	School level administrative personnel
Άλλο προσωπικό	0	0	0	2	0	2	2	Other personnel
Σύνολο	0	1	1	3	1	4	5	Total
<b>Τεχνική/Επαγγελματική</b>								<b>Vocational/Technical</b>
Διοικητικό προσωπικό	1	4	0	0	1	4	5	School level administrative personnel
Άλλο προσωπικό	0	1	0	0	0	1	1	Other personnel
Σύνολο	1	5	0	0	1	5	6	Total
<b>Γυμνάσιο και Λύκειο</b>								<b>Gymnasium and Lyceum</b>
Διοικητικό προσωπικό	15	80	5	19	20	99	119	School level administrative personnel
Άλλο προσωπικό	42	95	8	28	50	123	173	Other personnel
Σύνολο	57	175	13	47	70	222	292	Total
<b>Σύνολο Ιδιωτικών</b>								<b>Total of Private</b>
Διοικητικό προσωπικό	16	85	6	20	22	105	127	School level administrative personnel
Άλλο προσωπικό	42	96	8	30	50	126	176	Other personnel
Σύνολο	58	181	14	50	72	231	303	Total
<b>ΔΗΜΟΣΙΑ ΚΑΙ ΙΔΙΩΤΙΚΑ</b>								<b>PUBLIC AND PRIVATE</b>
Διοικητικό προσωπικό	44	375	47	80	91	455	546	School level administrative personnel
Άλλο προσωπικό	82	583	17	154	99	737	836	Other personnel
Σύνολο	126	958	64	234	190	1.192	1.382	Total



**Μ Ε Ρ Ο Σ Δ**

**ΤΡΙΤΟΒΑΘΜΙΑ ΕΚΠΑΙΔΕΥΣΗ,  
ΑΚΑΔΗΜΑΪΚΟ ΕΤΟΣ, 2006/2007**

**P A R T D**

**TERTIARY EDUCATION,  
ACADEMIC YEAR, 2006/2007**



ΤΡΙΤΟΒΑΘΜΙΑ ΕΚΠΑΙΔΕΥΣΗ  
TERTIARY EDUCATION

ΠΙΝΑΚΑΣ 59. ΑΡΙΘΜΟΣ ΦΟΙΤΗΤΩΝ ΣΤΑ ΕΚΠΑΙΔΕΥΤΙΚΑ ΙΔΡΥΜΑΤΑ ΤΡΙΤΟΒΑΘΜΙΑΣ ΕΚΠΑΙΔΕΥΣΗΣ  
TABLE 59. NUMBER OF STUDENTS IN TERTIARY EDUCATIONAL INSTITUTIONS

ΤΡΙΤΟΒΑΘΜΙΑ ΠΑΝΕΠΙΣΤΗΜΙΑΚΗ ΚΑΙ ΜΗ-ΠΑΝΕΠΙΣΤΗΜΙΑΚΗ  
TERTIARY UNIVERSITY AND NON-UNIVERSITY

Έτος και φύλο	Δημόσια Πανεπιστήμια Public Universities		Δημόσια Ιδρύματα Public institutions		Ιδιωτικά Ιδρύματα Private institutions		Γενικό σύνολο Grand total		Year and sex
	Φοιτητές Students	Από τους οποίους ξένοι Of which foreigners	Φοιτητές Students	Από τους οποίους ξένοι Of which foreigners	Φοιτητές Students	Από τους οποίους ξένοι Of which foreigners	Φοιτητές Students	Από τους οποίους ξένοι Of which foreigners	
<b>1980/81 Σύνολο</b>	<b>0</b>	<b>0</b>	<b>993</b>	<b>36</b>	<b>947</b>	<b>295</b>	<b>1.940</b>	<b>331</b>	<b>1980/81 Total</b>
Άντρες	0	0	519	32	615	279	1.134	311	Men
Γυναίκες	0	0	474	4	332	16	806	20	Women
<b>1985/86 Σύνολο</b>	<b>0</b>	<b>0</b>	<b>1.426</b>	<b>115</b>	<b>1.708</b>	<b>429</b>	<b>3.134</b>	<b>544</b>	<b>1985/86 Total</b>
Άντρες	0	0	763	86	864	355	1.627	441	Men
Γυναίκες	0	0	663	29	844	74	1.507	103	Women
<b>1990/91 Σύνολο</b>	<b>0</b>	<b>0</b>	<b>1.986</b>	<b>104</b>	<b>4.568</b>	<b>1.080</b>	<b>6.554</b>	<b>1.184</b>	<b>1990/91 Total</b>
Άντρες	0	0	986	72	2.191	854	3.177	926	Men
Γυναίκες	0	0	1.000	32	2.377	226	3.377	258	Women
<b>1992/93 Σύνολο</b>	<b>486</b>	<b>28</b>	<b>1.369</b>	<b>83</b>	<b>4.408</b>	<b>1.190</b>	<b>6.263</b>	<b>1.301</b>	<b>1992/93 Total</b>
Άντρες	58	7	803	55	2.314	1.000	3.175	1.062	Men
Γυναίκες	428	21	566	28	2.094	190	3.088	239	Women
<b>1995/96 Σύνολο</b>	<b>1.962</b>	<b>160</b>	<b>1.846</b>	<b>46</b>	<b>5.066</b>	<b>1.305</b>	<b>8.874</b>	<b>1.511</b>	<b>1995/96 Total</b>
Άντρες	353	68	918	36	2.346	941	3.617	1.045	Men
Γυναίκες	1.609	92	928	10	2.720	364	5.257	466	Women
<b>2000/01 Σύνολο</b>	<b>2.866</b>	<b>178</b>	<b>1.480</b>	<b>59</b>	<b>7.588</b>	<b>2.235</b>	<b>11.934</b>	<b>2.472</b>	<b>2000/01 Total</b>
Άντρες	676	73	877	41	3.458	1.385	5.011	1.499	Men
Γυναίκες	2.190	105	603	18	4.130	850	6.923	973	Women
<b>2001/02 Σύνολο</b>	<b>3.156</b>	<b>234</b>	<b>2.013</b>	<b>41</b>	<b>8.758</b>	<b>2.783</b>	<b>13.927</b>	<b>3.058</b>	<b>2001/02 Total</b>
Άντρες	729	92	1.288	31	4.274	1.801	6.291	1.924	Men
Γυναίκες	2.427	142	725	10	4.484	982	7.636	1.134	Women
<b>2002/03 Σύνολο</b>	<b>3.658</b>	<b>274</b>	<b>2.161</b>	<b>45</b>	<b>12.453</b>	<b>4.963</b>	<b>18.272</b>	<b>5.282</b>	<b>2002/03 Total</b>
Άντρες	885	107	1.321	33	7.022	3.946	9.228	4.086	Men
Γυναίκες	2.773	167	840	12	5.431	1.017	9.044	1.196	Women
<b>2003/04 Σύνολο</b>	<b>4.110</b>	<b>295</b>	<b>2.070</b>	<b>40</b>	<b>14.669</b>	<b>6.344</b>	<b>20.849</b>	<b>6.679</b>	<b>2003/04 Total</b>
Άντρες	1.063	114	1.198	27	8.598	5.077	10.859	5.218	Men
Γυναίκες	3.047	181	872	13	6.071	1.267	9.990	1.461	Women
<b>2004/05 Σύνολο</b>	<b>4.532</b>	<b>316</b>	<b>1.938</b>	<b>33</b>	<b>13.608</b>	<b>4.552</b>	<b>20.078</b>	<b>4.901</b>	<b>2004/05 Total</b>
Άντρες	1.170	125	1.005	27	7.461	3.204	9.636	3.356	Men
Γυναίκες	3.362	191	933	6	6.147	1.348	10.442	1.545	Women
<b>2005/06 Σύνολο</b>	<b>4.861</b>	<b>377</b>	<b>2.014</b>	<b>42</b>	<b>13.712</b>	<b>5.211</b>	<b>20.587</b>	<b>5.630</b>	<b>2005/06 Total</b>
Άντρες	1.376	158	989	32	7.751	3.990	10.116	4.180	Men
Γυναίκες	3.485	219	1.025	10	5.961	1.221	10.471	1.450	Women
<b>2006/07 Σύνολο</b>	<b>5.340</b>	<b>476</b>	<b>1.812</b>	<b>39</b>	<b>15.075</b>	<b>5.446</b>	<b>22.227</b>	<b>5.961</b>	<b>2006/07 Total</b>
Άντρες	1.648	200	1.025	32	8.417	4.208	11.090	4.440	Men
Γυναίκες	3.692	276	787	7	6.658	1.238	11.137	1.521	Women

Σημείωση: Το Πανεπιστήμιο Κύπρου δέχθηκε τους πρώτους φοιτητές το Σεπτέμβριο του 1992 και το Ανοικτό Πανεπιστήμιο το Σεπτέμβριο του 2006.

Note: The University of Cyprus admitted its first students in September 1992 and the Open University in September 2006.

ΤΡΙΤΟΒΑΘΜΙΑ ΕΚΠΑΙΔΕΥΣΗ  
TERTIARY EDUCATION

ΠΙΝΑΚΑΣ 60. ΑΡΙΘΜΟΣ ΦΟΙΤΗΤΩΝ ΚΑΙ ΔΙΔΑΚΤΙΚΟΥ ΠΡΟΣΩΠΙΚΟΥ ΚΑΤΑ ΕΚΠΑΙΔΕΥΤΙΚΟ ΙΔΡΥΜΑ, 2006/2007  
TABLE 60. NUMBER OF STUDENTS AND TEACHING PERSONNEL BY EDUCATIONAL INSTITUTION, 2006/2007

ΤΡΙΤΟΒΑΘΜΙΑ ΠΑΝΕΠΙΣΤΗΜΙΑΚΗ ΚΑΙ ΜΗ-ΠΑΝΕΠΙΣΤΗΜΙΑΚΗ  
TERTIARY UNIVERSITY AND NON-UNIVERSITY

Εκπαιδευτικό ίδρυμα	Φοιτητές Students		Καθηγητές (ΠΠΑ) <sup>(1)</sup> Teaching personnel (FTE) <sup>(1)</sup>			Σπουδαστές ανά καθηγητή Student/ Teacher ratio	Educational institution	
	Άντρες Men	Γυναίκες Women	Σύνολο Total	Άντρες Men	Γυναίκες Women			Σύνολο Total
<b>ΤΡΙΤΟΒΑΘΜΙΑ ΠΑΝΕΠΙΣΤΗΜΙΑΚΗ</b>							<b>TERTIARY UNIVERSITY</b>	
Πανεπιστήμιο Κύπρου	1.584	3.596	5.180	212	89	301	University of Cyprus	
Ανοικτό Πανεπιστήμιο	64	96	160	6	3	9	Open University	
<b>ΤΡΙΤΟΒΑΘΜΙΑ ΜΗ ΠΑΝΕΠΙΣΤΗΜΙΑΚΗ</b>	<b>9.442</b>	<b>7.445</b>	<b>16.887</b>	<b>693</b>	<b>516</b>	<b>1.209</b>	<b>TERTIARY NON-UNIVERSITY</b>	
<b>Δημόσια</b>	<b>1.025</b>	<b>787</b>	<b>1.812</b>	<b>132</b>	<b>66</b>	<b>198</b>	<b>Public</b>	
Αστυνομική Ακαδημία	238	66	304	27	4	31	Cyprus Police Academy	
Νοσηλευτική Σχολή	413	571	984	9	32	41	School of Nursing	
Ανώτερο Τεχνολογικό Ινστιτούτο	203	28	231	62	12	74	Higher Technical Institute	
Ανώτερο Εινοδοχειακό Ινστιτούτο	114	79	193	20	10	30	Higher Hotel Institute	
Δασικό Κολλέγιο	20	2	22	7	0	7	Forestry College	
Μεσογειακό Ινστιτούτο Διεύθυνσης	37	41	78	7	8	15	Mediterranean Institute of Management	
<b>Ιδιωτικά</b>	<b>8.417</b>	<b>6.658</b>	<b>15.075</b>	<b>561</b>	<b>450</b>	<b>1.011</b>	<b>Private</b>	
<b>ΣΥΝΟΛΟ</b>	<b>11.090</b>	<b>11.137</b>	<b>22.227</b>	<b>911</b>	<b>608</b>	<b>1.519</b>	<b>TOTAL</b>	

(1) Ισοδύναμο πλήρους απασχόλησης

(1) Full time equivalent



ΤΡΙΤΟΒΑΘΜΙΑ ΕΚΠΑΙΔΕΥΣΗ  
TERTIARY EDUCATION

ΠΙΝΑΚΑΣ 62. ΑΡΙΘΜΟΣ ΕΓΓΡΑΦΩΝ ΤΟ 2006/2007 ΚΑΙ ΑΠΟΦΟΙΤΟΙ ΤΟΥ ΠΡΟΗΓΟΥΜΕΝΟΥ ΕΤΟΥΣ, ΚΑΤΑ ΕΠΙΠΕΔΟ ΚΑΙ ΚΛΑΔΟ ΣΠΟΥΔΩΝ  
TABLE 62. NUMBER OF ENROLMENTS IN 2006/2007 AND GRADUATES OF THE PREVIOUS YEAR BY LEVEL AND FIELD OF STUDY

ΤΡΙΤΟΒΑΘΜΙΑ ΠΑΝΕΠΙΣΤΗΜΙΑΚΗ ΚΑΙ ΜΗ-ΠΑΝΕΠΙΣΤΗΜΙΑΚΗ  
TERTIARY UNIVERSITY AND NON-UNIVERSITY

ISCED 97 <sup>(1)</sup>	Κλάδος σπουδών	Εγγεγραφές Enrolled		Απόφοιτοι Graduates		Field of Study
		Πανεπιστημιακή University	Μη-πανεπιστημιακή Non-university	Πανεπιστημιακή University	Μη-πανεπιστημιακή Non-university	
14	Παιδαγωγικά	1.164	985	290	163	Teacher training and education science
21	Τέχνες	0	945	0	125	Arts
22	Ανθρωπιστικές σπουδές	1.041	132	213	4	Humanities
31	Κοινωνικές επιστήμες	856	542	143	29	Social and behavioural science
32	Δημοσιογραφία	0	569	0	61	Journalism and information
34	Διοίκηση επιχειρήσεων και συναφή	726	8.245	122	1.401	Business and administration
38	Νομικά	0	143	0	15	Law
42	Φυσιογνωστικές επιστήμες	35	1	6	0	Life science
44	Φυσικές επιστήμες	357	150	73	19	Physical science
46	Μαθηματικά και στατιστική	240	0	76	0	Mathematics and statistics
48	Πληροφορική	396	1.463	71	137	Computing
52	Μηχανική	325	736	1	77	Engineering and engineering trades
58	Αρχιτεκτονική και πολιτική μηχανική	200	251	0	37	Architecture and building
62	Γεωργία, δασονομία και αλιεία	0	22	0	7	Agriculture, forestry and fishery
72	Υγεία	0	1.097	0	204	Health
76	Κοινωνικές υπηρεσίες	0	258	0	41	Social services
81	Προσωπικές υπηρεσίες	0	1.044	0	289	Personal services
86	Υπηρεσίες ασφάλειας	0	304	0	249	Security services
...	Προπαρασκευαστικά μαθήματα	0	190	0	0	Preparatory courses
	<b>ΣΥΝΟΛΟ</b>	<b>5.340</b>	<b>17.077</b>	<b>995</b>	<b>2.858</b>	<b>TOTAL</b>
			<b>22.417</b>		<b>3.853</b>	

(1) Διεθνές σύστημα ταξινόμησης της εκπαίδευσης, κλάδοι σπουδών, ISCED97, UNESCO

(1) International standard classification of education, fields of study, ISCED97, UNESCO

ΤΡΙΤΟΒΑΘΜΙΑ ΕΚΠΑΙΔΕΥΣΗ  
TERTIARY EDUCATION

ΠΙΝΑΚΑΣ 63. ΑΡΙΘΜΟΣ ΦΟΙΤΗΤΩΝ ΣΤΟ ΠΡΟΓΡΑΜΜΑ ΕΡΑΣΜΟΥΣ, ΚΑΤΑ ΕΠΙΠΕΔΟ ΠΡΟΓΡΑΜΜΑ ΚΑΙ ΦΥΛΟ, 2006/2007

TABLE 63. NUMBER OF STUDENTS IN ERASMUS PROGRAMMES BY LEVEL, PROGRAMME AND SEX, 2006/2007

ΤΡΙΤΟΒΑΘΜΙΑ ΠΑΝΕΠΙΣΤΗΜΙΑΚΗ ΚΑΙ ΜΗ-ΠΑΝΕΠΙΣΤΗΜΙΑΚΗ  
TERTIARY UNIVERSITY AND NON-UNIVERSITY

Επίπεδο και πρόγραμμα	Number of students			Level and programme
	Άντρες Men	Γυναίκες Women	Σύνολο Total	
<b>Πανεπιστήμιο Κύπρου</b>				<b>University of Cyprus</b>
Ερασµιακοί φοιτητές από άλλες χώρες	26	59	85	Erasmus students to other countries
Ερασµιακοί φοιτητές σε άλλες χώρες	20	76	96	Erasmus students from other countries
<b>Δημόσια Τριτοβάθμια Μη-Πανεπιστημιακή</b>				<b>Public Tertiary Non-University</b>
Ερασµιακοί φοιτητές από άλλες χώρες	3	3	6	Erasmus students from other countries
Ερασµιακοί φοιτητές σε άλλες χώρες	2	3	5	Erasmus students to other countries
<b>Ιδιωτική Τριτοβάθμια Μη-Πανεπιστημιακή</b>				<b>Private Tertiary Non-University</b>
Ερασµιακοί φοιτητές από άλλες χώρες	39	58	97	Erasmus students from other countries
Ερασµιακοί φοιτητές σε άλλες χώρες	12	12	24	Erasmus students to other countries

ΤΡΙΤΟΒΑΘΜΙΑ ΕΚΠΑΙΔΕΥΣΗ  
TERTIARY EDUCATION

ΠΙΝΑΚΑΣ 64. ΑΡΙΘΜΟΣ ΦΟΙΤΗΤΩΝ ΚΑΤΑ ΗΛΙΚΙΑ, ΕΠΙΠΕΔΟ ΚΑΙ ΦΥΛΟ, 2006/2007  
TABLE 64. NUMBER OF STUDENTS BY AGE, LEVEL AND SEX, 2006/2007

ΤΡΙΤΟΒΑΘΜΙΑ ΠΑΝΕΠΙΣΤΗΜΙΑΚΗ-ΤΕΡΤΙΑΡΙΑ UNIVERSITY

Ηλικία φοιτητών	Προπτυχιακό Undergraduates			Μεταπτυχιακό Postgraduates			Διδακτορικό Doctoral			Γενικό σύνολο Grand total			Age of students
	Άντρες Men	Γυναίκες Women	Σύνολο Total	Άντρες Men	Γυναίκες Women	Σύνολο Total	Άντρες Men	Γυναίκες Women	Σύνολο Total	Άντρες Men	Γυναίκες Women	Σύνολο Total	
17 χρονών	8	98	106	0	0	0	0	0	0	8	98	106	17 years
18 "	49	627	676	0	0	0	0	0	0	49	627	676	18 "
19 "	100	657	757	0	0	0	0	0	0	100	657	757	19 "
20 "	263	653	916	0	0	0	0	0	0	263	653	916	20 "
21 "	263	544	807	0	14	14	0	0	0	263	558	821	21 "
22 "	158	161	319	2	81	83	1	4	5	161	246	407	22 "
23 "	131	75	206	9	89	98	1	5	6	141	169	310	23 "
24 "	48	20	68	26	74	100	4	19	23	78	113	191	24 "
25 "	18	20	38	40	49	89	6	21	27	64	90	154	25 "
26 "	11	15	26	36	52	88	20	21	41	67	88	155	26 "
27 "	7	11	18	22	36	58	26	22	48	55	69	124	27 "
28 "	8	8	16	21	13	34	24	17	41	53	38	91	28 "
29 "	11	7	18	20	9	29	19	8	27	50	24	74	29 "
30-34 "	23	13	36	56	70	126	41	34	75	120	117	237	30-34 "
35-39 "	5	7	12	56	43	99	21	7	28	82	57	139	35-39 "
40+ "	8	10	18	60	64	124	21	9	30	89	83	172	40+ "
Δε δηλώθηκε	1	4	5	4	1	5	0	0	0	5	5	10	Not stated
<b>ΣΥΝΟΛΟ</b>	<b>1.112</b>	<b>2.930</b>	<b>4.042</b>	<b>352</b>	<b>595</b>	<b>947</b>	<b>184</b>	<b>167</b>	<b>351</b>	<b>1.648</b>	<b>3.692</b>	<b>5.340</b>	<b>TOTAL</b>



ΤΡΙΤΟΒΑΘΜΙΑ ΕΚΠΑΙΔΕΥΣΗ  
TERTIARY EDUCATION

ΠΙΝΑΚΑΣ 65. ΑΡΙΘΜΟΣ ΚΥΠΡΙΩΝ ΦΟΙΤΗΤΩΝ ΚΑΤΑ ΚΟΙΝΟΤΗΤΑ/ΘΡΗΣΚΕΥΤΙΚΗ ΟΜΑΔΑ, ΕΠΙΠΕΔΟ ΚΑΙ ΦΥΛΟ, 2006/2007  
TABLE 65. NUMBER OF CYPRIOT STUDENTS BY COMMUNITY/RELIGIOUS GROUP, LEVEL AND SEX, 2006/2007

ΤΡΙΤΟΒΑΘΜΙΑ ΠΑΝΕΠΙΣΤΗΜΙΑΚΗ-ΤΕΡΤΙΑΡΥ UNIVERSITY

Κοινότητα/Θρησκευτική ομάδα	Προπτυχιακό Undergraduates		Μεταπτυχιακό Postgraduates		Διδακτορικό Doctoral		Γενικό σύνολο Grand total		Community/Religious group				
	Άντρες Men	Γυναίκες Women	Σύνολο Total	Άντρες Men	Γυναίκες Women	Σύνολο Total	Άντρες Men	Γυναίκες Women		Σύνολο Total			
Ελληνοκύπριοι	936	2.657	3.593	315	552	867	168	147	315	1.419	3.356	4.775	Greek Cypriots
Τουρκοκύπριοι	4	5	9	0	3	3	2	0	2	6	8	14	Turkish Cypriots
Μαρονίτες	16	40	56	3	3	6	0	3	3	19	46	65	Maronites
Αρμένιοι	2	4	6	0	0	0	0	0	0	2	4	6	Armenians
Λατίνοι	2	1	3	0	1	1	0	0	0	2	2	4	Latins
<b>ΣΥΝΟΛΟ</b>	<b>960</b>	<b>2.707</b>	<b>3.667</b>	<b>318</b>	<b>559</b>	<b>877</b>	<b>170</b>	<b>150</b>	<b>320</b>	<b>1.448</b>	<b>3.416</b>	<b>4.864</b>	<b>TOTAL</b>

ΤΡΙΤΟΒΑΘΜΙΑ ΕΚΠΑΙΔΕΥΣΗ  
TERTIARY EDUCATION

ΠΙΝΑΚΑΣ 66. ΑΡΙΘΜΟΣ ΞΕΝΩΝ ΦΟΙΤΗΤΩΝ ΚΑΤΑ ΧΩΡΑ ΥΠΗΚΟΟΤΗΤΑΣ, ΕΠΙΠΕΔΟ ΚΑΙ ΦΥΛΟ, 2006/2007  
TABLE 66. NUMBER OF FOREIGN STUDENTS BY COUNTRY OF CITIZENSHIP, LEVEL AND SEX, 2006/2007

ΤΡΙΤΟΒΑΘΜΙΑ ΠΑΝΕΠΙΣΤΗΜΙΑΚΗ-ΤΕΡΤΙΑΡΙΑ ΠΑΝΕΠΙΣΤΗΜΙΑΚΗ-ΤΕΡΤΙΑΡΙΑ UNIVERSITY

Χώρα Υπηκοότητας	Προπτυχιακό Undergraduates			Μεταπτυχιακό Postgraduates			Διδακτορικό Doctoral			Γενικό σύνολο Grand total			Country of Citizenship
	Άνδρες Men	Γυναίκες Women	Σύνολο Total	Άνδρες Men	Γυναίκες Women	Σύνολο Total	Άνδρες Men	Γυναίκες Women	Σύνολο Total	Άνδρες Men	Γυναίκες Women	Σύνολο Total	
Αλβανία	4	3	7	0	1	1	0	0	0	4	4	8	Albania
Αυστραλία	0	1	1	0	0	0	0	0	0	0	1	1	Australia
Βουλγαρία	0	1	1	0	0	0	0	1	1	0	2	2	Bulgaria
Γαλλία	0	0	0	0	1	1	0	0	0	0	1	1	France
Γερμανία	10	13	23	1	0	1	0	0	0	11	13	24	Germany
Ελλάδα	129	169	298	30	30	60	12	11	23	171	210	381	Greece
Η.Π.Α.	0	0	0	1	1	2	0	0	0	1	1	2	U.S.A.
Ην. Βασίλειο	0	4	4	0	0	0	0	0	0	0	4	4	Un. Kingdom
Ινδία	0	0	0	0	0	0	1	0	1	1	0	1	India
Ιρλανδία	2	1	3	0	0	0	0	0	0	2	1	3	Ireland
Ισπανία	3	5	8	0	0	0	0	1	1	3	6	9	Spain
Ιταλία	1	4	5	1	0	1	0	0	0	2	4	6	Italy
Κίνα	0	0	0	0	0	0	1	0	1	1	0	1	China
Λετονία	0	2	2	0	0	0	0	0	0	0	2	2	Latvia
Λιθουανία	1	1	2	0	0	0	0	0	0	1	1	2	Lithuania
Πολωνία	2	9	11	0	0	0	0	0	0	2	9	11	Poland
Ρουμανία	0	2	2	0	0	0	0	1	1	0	3	3	Romania
Ρωσσία	0	1	1	0	2	2	0	3	3	0	6	6	Russia
Σερβία	0	0	0	1	1	2	0	0	0	1	1	2	Serbia
Σιγγαπούρη	0	1	1	0	0	0	0	0	0	0	1	1	Singapore
Σλοβακία	0	2	2	0	0	0	0	0	0	0	2	2	Slovak Republic
Σλοβενία	0	1	1	0	0	0	0	0	0	0	1	1	Slovenia
Σουηδία	0	2	2	0	0	0	0	0	0	0	2	2	Sweden
Φινλανδία	0	1	1	0	0	0	0	0	0	0	1	1	Finland
<b>ΣΥΝΟΛΟ</b>	<b>152</b>	<b>223</b>	<b>375</b>	<b>34</b>	<b>36</b>	<b>70</b>	<b>14</b>	<b>17</b>	<b>31</b>	<b>200</b>	<b>276</b>	<b>476</b>	<b>TOTAL</b>

ΤΡΙΤΟΒΑΘΜΙΑ ΕΚΠΑΙΔΕΥΣΗ  
TERTIARY EDUCATION

ΠΙΝΑΚΑΣ 67. ΑΝΑΛΥΣΗ ΕΓΓΡΑΦΩΝ ΦΟΙΤΗΤΩΝ ΚΑΤΑ ΕΠΙΠΕΔΟ ΚΑΙ ΦΥΛΟ, 2006/2007  
TABLE 67. ANALYSIS OF ENROLMENTS OF STUDENTS BY LEVEL AND SEX, 2006/2007

ΤΡΙΤΟΒΑΘΜΙΑ ΠΑΝΕΠΙΣΤΗΜΙΑΚΗ-ΤΕΡΤΙΑΡΙΑ UNIVERSITY

Τύπος εγγραφής	Προπτυχιακό Undergraduates		Μεταπτυχιακό Postgraduates		Γενικό σύνολο Grand total		Type of enrolment
	Άντρες Men	Γυναίκες Women	Άντρες Men	Γυναίκες Women	Άντρες Men	Γυναίκες Women	
Νέα εγγραφή	321	737	204	321	525	1.058	New entrants
Συνεχίζουσιν	791	2.193	148	274	939	2.467	Continuing
<b>ΣΥΝΟΛΟ</b>	<b>1.112</b>	<b>2.930</b>	<b>352</b>	<b>595</b>	<b>1.464</b>	<b>3.525</b>	<b>TOTAL</b>

ΤΡΙΤΟΒΑΘΜΙΑ ΕΚΠΑΙΔΕΥΣΗ  
TERTIARY EDUCATION

ΠΙΝΑΚΑΣ 68. ΝΕΕΣ ΕΓΓΡΑΦΕΣ ΦΟΙΤΗΤΩΝ ΚΑΤΑ ΗΛΙΚΙΑ, ΕΠΙΠΕΔΟ ΚΑΙ ΦΥΛΟ, 2006/2007  
TABLE 68. NEW ENTRANTS OF STUDENTS BY AGE, LEVEL AND SEX, 2006/2007

ΤΡΙΤΟΒΑΘΜΙΑ ΠΑΝΕΠΙΣΤΗΜΙΑΚΗ-ΤΕΡΤΙΑΡΙΑ UNIVERSITY

Ηλικία φοιτητών	Προπτυχιακό Undergraduates		Μεταπτυχιακό Postgraduates		Γενικό σύνολο Grand total		Age of students
	Άνδρες Men	Γυναίκες Women	Σύνολο Total	Άνδρες Men	Γυναίκες Women	Σύνολο Total	
17 χρόνων	8	98	106	0	0	0	17 years
18 "	39	518	557	0	0	0	18 "
19 "	48	42	90	0	0	0	19 "
20 "	161	13	174	0	0	0	20 "
21 "	19	12	31	0	14	14	21 "
22 "	7	10	17	2	69	71	22 "
23 "	8	17	25	7	35	42	23 "
24 "	7	6	13	23	27	50	24 "
25 "	2	5	7	9	13	22	25 "
26 "	4	3	7	10	12	22	26 "
27 "	2	1	3	5	10	15	27 "
28 "	2	2	4	7	4	11	28 "
29 "	4	0	4	10	6	16	29 "
30-34 "	7	3	10	36	49	85	30-34 "
35-39 "	0	1	1	45	35	80	35-39 "
40+ "	2	3	5	50	47	97	40+ "
Δε δηλώθηκε	1	3	4	0	0	0	Not stated
<b>ΣΥΝΟΛΟ</b>	<b>321</b>	<b>737</b>	<b>1.058</b>	<b>204</b>	<b>321</b>	<b>525</b>	<b>TOTAL</b>
<i>Από τους οποίους ξένοι</i>	<i>39</i>	<i>79</i>	<i>118</i>	<i>29</i>	<i>31</i>	<i>60</i>	<i>Of which foreigners</i>

ΤΡΙΤΟΒΑΘΜΙΑ ΕΚΠΑΙΔΕΥΣΗ  
TERTIARY EDUCATION

ΠΙΝΑΚΑΣ 69. ΑΡΙΘΜΟΣ ΦΟΙΤΗΤΩΝ ΚΑΤΑ ΚΛΑΔΟ ΣΠΟΥΔΩΝ, ΕΠΙΠΕΔΟ ΚΑΙ ΦΥΛΟ, 2006/2007  
TABLE 69. NUMBER OF STUDENTS BY FIELD OF STUDY, LEVEL AND SEX, 2006/2007

ΤΡΙΤΟΒΑΘΜΙΑ ΠΑΝΕΠΙΣΤΗΜΙΑΚΗ-ΤΕΡΤΙΑΡΙΑ ΠΑΝΕΠΙΣΤΗΜΙΑΚΗ-ΤΕΡΤΙΑΡΙΑ ΠΑΝΕΠΙΣΤΗΜΙΑΚΗ-ΤΕΡΤΙΑΡΙΑ ΠΑΝΕΠΙΣΤΗΜΙΑΚΗ

ISCED 97 <sup>(1)</sup>	Κλάδος σπουδών	Προπτυχιακό Undergraduates		Μεταπτυχιακό Postgraduates		Διδακτορικό Doctoral		Γενικό σύνολο Grand total		Field of study					
		Άντρες Men	Γυναίκες Women	Σύνολο Total	Από τους οποίους ξένοι Of which foreigners	Άντρες Men	Γυναίκες Women	Σύνολο Total	Από τους οποίους ξένοι Of which foreigners		Άντρες Men	Γυναίκες Women	Σύνολο Total	Από τους οποίους ξένοι Of which foreigners	
142	Παιδαγωγικά Επιστήμη της Παιδαγωγικής	102	679	781	59	28	24	21	45	4	233	931	1.164	91	Teacher training and education
143	Παιδαγωγικά - Προδη- μοτική Εκπαίδευση	0	0	0	0	0	7	4	11	3	73	141	214	29	Education science Training for pre-school teachers
144	Παιδαγωγικά - Δημοτική Εκπαίδευση	3	214	217	9	0	0	0	0	0	3	214	217	9	Training for teachers at basic levels
145	Παιδαγωγικά - Μέση Εκπαίδευση	99	465	564	50	0	0	0	0	0	99	465	564	50	Training for teachers with subject specialisation
	<b>Ανθρωπιστικές Σπουδές</b>	0	0	0	0	2	17	17	34	1	58	111	169	3	<b>Humanities</b>
220	Ανθρωπιστικές Σπουδές	130	748	878	110	11	27	41	68	9	167	874	1.041	130	Humanities
222	Ξένες Γλώσσες	22	47	69	6	0	7	4	11	1	32	61	93	7	Foreign languages
223	Ελληνικές Σπουδές	28	225	253	27	7	3	10	13	2	33	264	297	36	Mother tongue
224	Ιστορία, Φιλοσοφία και συναφής κλάδοι	15	122	137	24	4	7	19	26	4	26	166	192	32	History, philosophy and related subjects
225	Ιστορία και αρχαιολογία	11	125	136	20	0	2	3	5	1	13	140	153	21	History and archaeology
		39	134	173	21	1	9	10	13	1	48	148	196	22	

(Συνέχεια- cont'd)

ΤΡΙΤΟΒΑΘΜΙΑ ΕΚΠΑΙΔΕΥΣΗ  
TERTIARY EDUCATION

ΠΙΝΑΚΑΣ 69 (συνέχ.). ΑΡΙΘΜΟΣ ΦΟΙΤΗΤΩΝ ΚΑΤΑ ΚΛΑΔΟ ΣΠΟΥΔΩΝ, ΕΠΙΠΕΔΟ ΚΑΙ ΦΥΛΟ, 2006/2007  
TABLE 69 (cont'd). NUMBER OF STUDENTS BY FIELD OF STUDY, LEVEL AND SEX, 2006/2007

ΤΡΙΤΟΒΑΘΜΙΑ ΠΑΝΕΠΙΣΤΗΜΙΑΚΗ-ΤΕΡΤΙΑΡΙΑ ΠΑΝΕΠΙΣΤΗΜΙΑΚΗ-ΤΕΡΤΙΑΡΙΑ UNIVERSITY

ISCED 97 <sup>(1)</sup>	Κλάδος σπουδών	Προπτυχιακό Undergraduates			Μεταπτυχιακό Postgraduates			Διδακτορικό Doctoral			Γενικό σύνολο Grand total			Field of study		
		Άντρες Men	Γυναίκες Women	Σύνολο Total	Από τους οποίους ξένοι Of which foreigners	Άντρες Men	Γυναίκες Women	Σύνολο Total	Από τους οποίους ξένοι Of which foreigners	Άντρες Men	Γυναίκες Women	Σύνολο Total	Από τους οποίους ξένοι Of which foreigners			
226	Φιλοσοφία και ηθική	15	95	110	12	0	0	0	0	0	0	15	95	110	12	Philosophy and ethics
311	<b>Κοινωνικές επιστήμες</b> Ψυχολογία	191	591	782	60	15	28	43	1	11	20	31	217	639	856	<b>Social and behavioural Science</b>
312	Κοινωνιολογία και πολιτιστικές επιστήμες	17	125	142	8	7	20	27	1	2	12	14	26	157	183	Psychology
313	Πολιτική Επιστήμη	13	129	142	9	0	0	0	0	1	2	3	14	131	145	Sociology and cultural studies
314	Οικονομικά	36	97	133	20	0	0	0	0	2	1	3	38	98	136	Political science and civics
	<b>Διοίκηση επιχειρήσεων και συναφή</b>	125	240	365	23	8	8	16	0	6	5	11	139	253	392	Economics
340	Διοίκηση επιχειρήσεων και συναφή (γενικά) Χρηματοδοτικά, Τραπεζικά και Ασφαλιστικά	165	296	461	48	104	136	240	23	16	9	25	285	441	726	<b>Business and Administration</b>
343	Λογιστικά	0	0	0	0	51	20	71	4	0	0	0	51	20	71	Business and Administration (in general)
344	Λογιστικά	0	0	0	0	14	62	76	0	6	4	10	20	66	86	Finance, banking, insurance
345	Διοίκηση και Διεύθυνση	2	5	7	0	0	0	0	0	0	0	0	2	5	7	Accounting and taxation
		163	291	454	48	39	54	93	19	10	5	15	212	350	562	Management and administration

(Συνέχεια-cont'd)



ΤΡΙΤΟΒΑΘΜΙΑ ΕΚΠΑΙΔΕΥΣΗ  
TERTIARY EDUCATION

ΠΙΝΑΚΑΣ 69 (συνέχ.). ΑΡΙΘΜΟΣ ΦΟΙΤΗΤΩΝ ΚΑΤΑ ΚΛΑΔΟ ΣΠΟΥΔΩΝ, ΕΠΙΠΕΔΟ ΚΑΙ ΦΥΛΟ, 2006/2007  
TABLE 69 (cont'd). NUMBER OF STUDENTS BY FIELD OF STUDY, LEVEL AND SEX, 2006/2007

ΤΡΙΤΟΒΑΘΜΙΑ ΠΑΝΕΠΙΣΤΗΜΙΑΚΗ-ΤΕΡΤΙΑΡΙΑ ΠΑΝΕΠΙΣΤΗΜΙΑΚΗ-ΤΕΡΤΙΑΡΙΑ ΠΑΝΕΠΙΣΤΗΜΙΑΚΗ-ΤΕΡΤΙΑΡΙΑ ΠΑΝΕΠΙΣΤΗΜΙΑΚΗ

ISCED 97 <sup>(1)</sup>	Κλάδος σπουδών	Προπτυχιακό Undergraduates		Μεταπτυχιακό Postgraduates		Διδακτορικό Doctoral		Γενικό σύνολο Grand total		Field of study						
		Άντρες Men	Γυναίκες Women	Άντρες Men	Γυναίκες Women	Άντρες Men	Γυναίκες Women	Άντρες Men	Γυναίκες Women							
522	Ηλεκτρολογία	0	0	12	4	16	0	15	6	21	2	2	27	10	37	2
523	Ηλεκτρονική και αυτοματισμοί	99	37	136	10	146	10	10	1	11	1	11	113	38	151	11
581	Αρχιτεκτονική και πολιτική μηχανική	61	102	163	28	191	0	3	6	9	1	7	79	121	200	29
582	Αρχιτεκτονική	6	29	35	7	42	0	0	0	0	0	0	6	29	35	7
	Πολιτική μηχανική	55	73	128	21	149	0	3	6	9	1	7	73	92	165	22
	<b>ΣΥΝΟΛΟ</b>	<b>1.112</b>	<b>2.930</b>	<b>4.042</b>	<b>375</b>	<b>4.417</b>	<b>70</b>	<b>184</b>	<b>167</b>	<b>351</b>	<b>31</b>	<b>1.648</b>	<b>3.692</b>	<b>5.340</b>	<b>476</b>	

(1) Διεθνές σύστημα ταξινόμησης της εκπαίδευσης, κλάδοι σπουδών, ISCED97, UNESCO

(1) International standard classification of education, fields of study, ISCED97, UNESCO



ΤΡΙΤΟΒΑΘΜΙΑ ΕΚΠΑΙΔΕΥΣΗ  
TERTIARY EDUCATION

ΠΙΝΑΚΑΣ 70. ΑΡΙΘΜΟΣ ΑΠΟΦΟΙΤΩΝ ΚΑΤΑ ΚΛΑΔΟ ΣΠΟΥΔΑΣΩΝ, ΕΠΙΠΕΔΟ ΚΑΙ ΦΥΛΟ, 2005/2006  
TABLE 70. NUMBER OF GRADUATES BY FIELD OF STUDY, LEVEL AND SEX, 2005/2006

ΤΡΙΤΟΒΑΘΜΙΑ ΠΑΝΕΠΙΣΤΗΜΙΑΚΗ-ΤΕΡΤΙΑΡΙΑ UNIVERSITY

ISCED 97 <sup>(1)</sup>	Κλάδος σπουδών	Προπτυχιακό Undergraduates		Μεταπτυχιακό Postgraduates		Διδακτορικό Doctoral		Γενικό σύνολο Grand total		Field of study				
		Άντρες Men	Γυναίκες Women	Σύνολο Total	Άντρες Men	Γυναίκες Women	Σύνολο Total	Άντρες Men	Γυναίκες Women		Σύνολο Total			
142	<b>Παιδαγωγικά</b> Επιστήμη της Παιδαγωγικής	37	171	208	24	55	79	0	3	3	61	229	290	<b>Teacher training and education</b> Education science
143	Παιδαγωγικά - Προδημοτική εκπαίδευση	1	32	33	0	0	0	0	0	0	1	32	33	Training for pre-school teachers
144	Παιδαγωγικά - Δημοτική εκπαίδευση	36	139	175	0	0	0	0	0	0	36	139	175	Training for teachers at basic levels
145	Παιδαγωγικά - Μέση εκπαίδευση	0	0	0	9	30	39	0	3	3	9	33	42	Training for teachers with subject specialisation
220	<b>Ανθρωπιστικές Σπουδές</b>	17	164	181	3	26	29	1	2	3	21	192	213	<b>Humanities</b>
222	Ανθρωπιστικές Σπουδές Ξένες Γλώσσες	0	0	0	1	1	2	0	0	0	1	1	2	Humanities
223	Ελληνικές Σπουδές	2	59	61	2	8	10	0	0	0	4	67	71	Foreign languages
224	Ιστορία, Φιλοσοφία και συναφής κλάδοι	0	32	32	0	9	9	1	2	3	1	43	44	Mother tongue
225	Ιστορία και αρχαιολογία	1	24	25	0	5	5	0	0	0	1	29	30	History, philosophy and related subjects
226	Φιλοσοφία	13	29	42	0	3	3	0	0	0	13	32	45	History and archaeology
311	<b>Κοινωνικές επιστήμες</b> Ψυχολογία	23	114	137	2	2	4	0	2	2	25	118	143	<b>Social and behavioural Science</b> Psychology
312	Κοινωνιολογία και πολιτιστικές επιστήμες	2	16	18	0	0	0	0	0	0	2	16	18	Sociology and cultural studies
313	Πολιτικές επιστήμες	1	23	24	0	0	0	0	1	1	1	24	25	Political science and civics
314	Οικονομικά	8	21	29	0	0	0	0	0	0	8	21	29	Economics
		12	54	66	2	2	4	0	1	1	14	57	71	

(Συνέχεια-cont'd)

ΤΡΙΤΟΒΑΘΜΙΑ ΕΚΠΑΙΔΕΥΣΗ  
TERTIARY EDUCATION

ΠΙΝΑΚΑΣ 70 (συνέχ.). ΑΡΙΘΜΟΣ ΑΠΟΦΟΙΤΩΝ ΚΑΤΑ ΚΛΑΔΟ ΣΠΟΥΔΩΝ, ΕΠΙΠΕΔΟ ΚΑΙ ΦΥΛΟ, 2005/2006  
TABLE 70 (cont'd). NUMBER OF GRADUATES BY FIELD OF STUDY, LEVEL AND SEX, 2005/2006

ΤΡΙΤΟΒΑΘΜΙΑ ΠΑΝΕΠΙΣΤΗΜΙΑΚΗ-ΤΕΡΤΙΑΡΙΑ ΠΑΝΕΠΙΣΤΗΜΙΑΚΗ-ΤΕΡΤΙΑΡΙΑ UNIVERSITY

ISCED 97 <sup>(1)</sup>	Κλάδος σπουδών	Προπτυχιακό Undergraduates		Μεταπτυχιακό Postgraduates		Διδακτορικό Doctoral		Γενικό σύνολο Grand total		Field of study				
		Άντρες Men	Γυναίκες Women	Σύνολο Total	Άντρες Men	Γυναίκες Women	Σύνολο Total	Άντρες Men	Γυναίκες Women		Σύνολο Total			
	<b>Διοίκηση επιχειρήσεων και συναφή</b>	<b>26</b>	<b>60</b>	<b>86</b>	<b>9</b>	<b>22</b>	<b>31</b>	<b>5</b>	<b>0</b>	<b>5</b>	<b>40</b>	<b>82</b>	<b>122</b>	<b>Business and Administration</b>
343	Χρηματοδοτικά, Τραπεζικά και Φορολογικά	4	0	4	8	18	26	3	0	3	15	18	33	Finance, banking, insurance
344	Λογιστικά	15	39	54	0	0	0	0	0	0	15	39	54	Accounting and taxation
345	Διοίκηση και Διεύθυνση	7	21	28	1	4	5	2	0	2	10	25	35	Management and administration
421	<b>Φυσιογνωστικές επιστήμες</b> Βιολογία, βιοχημεία	<b>0</b>	<b>0</b>	<b>0</b>	<b>1</b>	<b>5</b>	<b>6</b>	<b>0</b>	<b>0</b>	<b>0</b>	<b>1</b>	<b>5</b>	<b>6</b>	<b>Life Science</b> Biology and biochemistry
441	<b>Φυσικές επιστήμες</b> Φυσική	<b>10</b>	<b>36</b>	<b>46</b>	<b>6</b>	<b>8</b>	<b>14</b>	<b>2</b>	<b>11</b>	<b>13</b>	<b>18</b>	<b>55</b>	<b>73</b>	<b>Physical sciences</b> Physics
442	Χημεία	3	19	22	0	8	8	1	11	12	4	38	42	Chemistry
461	<b>Μαθηματικά και στατιστική</b> Μαθηματικά	<b>11</b>	<b>34</b>	<b>45</b>	<b>12</b>	<b>18</b>	<b>30</b>	<b>1</b>	<b>0</b>	<b>1</b>	<b>24</b>	<b>52</b>	<b>76</b>	<b>Mathematics and statistics</b> Mathematics
462	Στατιστική	0	0	0	9	11	20	0	0	0	9	11	20	Statistics
481	<b>Πληροφορική</b> Επιστήμη των Υπολογιστών	<b>25</b>	<b>20</b>	<b>45</b>	<b>18</b>	<b>6</b>	<b>24</b>	<b>1</b>	<b>1</b>	<b>2</b>	<b>44</b>	<b>27</b>	<b>71</b>	<b>Computing</b> Computer science
522	<b>Μηχανική</b> Ηλεκτρολογία και ενέργεια	<b>0</b>	<b>0</b>	<b>0</b>	<b>1</b>	<b>0</b>	<b>1</b>	<b>0</b>	<b>0</b>	<b>0</b>	<b>1</b>	<b>0</b>	<b>1</b>	<b>Engineering and engineering trades</b> Electricity and energy
	<b>ΣΥΝΟΛΟ</b>	<b>149</b>	<b>599</b>	<b>748</b>	<b>76</b>	<b>142</b>	<b>218</b>	<b>10</b>	<b>19</b>	<b>29</b>	<b>235</b>	<b>760</b>	<b>995</b>	<b>TOTAL</b>

(1) Διεθνές σύστημα ταξινόμησης της εκπαίδευσης, κλάδοι σπουδών, ISCED97, UNESCO

(1) International standard classification of education, fields of study, ISCED97, UNESCO

ΤΡΙΤΟΒΑΘΜΙΑ ΕΚΠΑΙΔΕΥΣΗ  
TERTIARY EDUCATION

ΠΙΝΑΚΑΣ 71α. ΑΡΙΘΜΟΣ ΑΠΟΦΟΙΤΩΝ ΚΑΤΑ ΗΛΙΚΙΑ, ΕΠΙΠΕΔΟ ΚΑΙ ΦΥΛΟ, 2005/2006  
TABLE 71a. NUMBER OF GRADUATES BY AGE, LEVEL AND SEX, 2005/2006

ΤΡΙΤΟΒΑΘΜΙΑ ΠΑΝΕΠΙΣΤΗΜΙΑΚΗ-ΤΕΡΤΙΑΡΥ UNIVERSITY

Ηλικία φοιτητών	Προπτυχιακό Undergraduates		Μετοπτυχιακό Postgraduates		Διδακτορικό Doctoral		Γενικό σύνολο Grand total		Age of students
	Άντρες Men	Γυναίκες Women	Άντρες Men	Γυναίκες Women	Άντρες Men	Γυναίκες Women	Άντρες Men	Γυναίκες Women	
20 χρονών	2	64	0	0	0	0	2	64	20 years
21 "	12	371	0	0	0	0	12	371	21 "
22 "	21	134	0	5	0	0	21	139	22 "
23 "	78	106	2	32	0	0	80	140	23 "
24 "	17	32	6	25	0	0	23	63	24 "
25 "	8	14	21	24	0	2	29	61	25 "
26 "	5	9	6	12	0	2	11	18	26 "
27 "	2	4	11	11	1	3	14	30	27 "
28 "	1	1	6	6	1	2	8	17	28 "
29 "	1	3	3	6	2	1	6	16	29 "
30 "	1	2	0	3	1	3	2	9	30 "
31 "	0	0	1	5	1	2	2	7	31 "
32 "	0	1	6	2	0	1	6	4	32 "
33 "	1	1	2	2	0	0	3	3	33 "
34 "	0	1	2	3	1	1	3	5	34 "
35 "	0	1	0	0	0	0	0	1	35 "
36 "	0	0	1	0	1	0	2	0	36 "
37 "	0	0	0	1	0	0	0	1	37 "
38 "	0	0	0	1	0	0	0	1	38 "
39 "	0	0	1	0	0	0	1	0	39 "
40 "	0	0	1	0	1	1	2	1	40 "
41 "	0	0	2	0	0	0	2	0	41 "
42 "	0	0	0	1	0	0	0	1	42 "
43 "	0	0	0	0	0	1	0	1	43 "
44 "	0	0	1	1	0	0	1	1	44 "
45 "	0	0	0	1	0	0	0	1	45 "
46 "	0	0	1	0	0	0	1	0	46 "
48 "	0	0	0	0	1	0	1	0	48 "
49 "	0	0	1	0	0	0	1	0	49 "
50 "	0	0	2	1	0	0	2	1	50 "
53 "	0	1	0	0	0	0	0	1	53 "
<b>ΣΥΝΟΛΟ</b>	<b>149</b>	<b>599</b>	<b>76</b>	<b>142</b>	<b>10</b>	<b>19</b>	<b>235</b>	<b>760</b>	<b>995</b>
<i>Από τους οποίους ξένοι</i>	<i>11</i>	<i>17</i>	<i>3</i>	<i>7</i>	<i>2</i>	<i>3</i>	<i>16</i>	<i>27</i>	<i>43</i>

ΤΡΙΤΟΒΑΘΜΙΑ ΕΚΠΑΙΔΕΥΣΗ  
TERTIARY EDUCATION

ΠΙΝΑΚΑΣ 71β. ΑΡΙΘΜΟΣ ΑΠΟΦΟΙΤΩΝ ΚΑΤΑ ΥΠΗΚΟΟΤΗΤΑ, ΕΠΙΠΕΔΟ ΚΑΙ ΦΥΛΟ, 2005/2006  
TABLE 71b. NUMBER OF GRADUATES BY NATIONALITY, LEVEL AND SEX, 2005/2006

ΤΡΙΤΟΒΑΘΜΙΑ ΠΑΝΕΠΙΣΤΗΜΙΑΚΗ-ΤΕΡΤΙΑΡΙΑ ΠΑΝΕΠΙΣΤΗΜΙΑΚΗ-ΤΕΡΤΙΑΡΙΑ UNIVERSITY

Υπηκοότητα Nationality	Προπτυχιακό Undergraduates		Μεταπτυχιακό Postgraduates		Διδακτορικό Doctoral		Γενικό σύνολο Grand total		Nationality				
	Άνδρες Men	Γυναίκες Women	Σύνολο Total	Άνδρες Men	Γυναίκες Women	Σύνολο Total	Άνδρες Men	Γυναίκες Women		Σύνολο Total			
Κυπριακή	138	582	720	73	135	208	8	16	24	219	733	952	Cypriot
Ελληνοκύπριοι	137	576	713	72	132	204	8	16	24	217	724	941	Greek Cypriots
Αρμένιοι	0	0	0	0	1	1	0	0	0	0	1	1	Armenians
Μαρωνίτες	1	6	7	1	2	3	0	0	0	2	8	10	Maronities
Ελλαδική	11	14	25	3	5	8	2	2	4	16	21	37	Greek
Αλβανική	0	1	1	0	0	0	0	0	0	0	1	1	Albanian
Αυστραλασική	0	1	1	0	0	0	0	0	0	0	1	1	Australian
Βουλγάρικη	0	0	0	0	1	1	0	0	0	0	1	1	Boulgarian
Βρετανική	0	1	1	0	0	0	0	0	0	0	1	1	English
Ρουμάνικη	0	0	0	0	0	0	0	1	1	0	1	1	Romanian
Ρωσική	0	0	0	0	1	1	0	0	0	0	1	1	Russian
<b>ΣΥΝΟΛΟ</b>	<b>149</b>	<b>599</b>	<b>748</b>	<b>76</b>	<b>142</b>	<b>218</b>	<b>10</b>	<b>19</b>	<b>29</b>	<b>235</b>	<b>760</b>	<b>995</b>	<b>TOTAL</b>

ΠΙΝΑΚΑΣ 71γ. ΑΡΙΘΜΟΣ ΑΠΟΦΟΙΤΩΝ, ΚΥΠΡΙΟΙ/ΞΕΝΟΙ, ΚΑΤΑ ΚΛΑΔΟ ΣΠΟΥΔΩΝ ΚΑΙ ΕΠΙΠΕΔΟ, 2005/2006  
TABLE 71c. NUMBER OF GRADUATES, CYPRIOTS/FOREIGNERS, BY FIELD OF STUDY AND LEVEL, 2005/2006

ΤΡΙΤΟΒΑΘΜΙΑ ΠΑΝΕΠΙΣΤΗΜΙΑΚΗ-ΤΕΡΤΙΑΡΙΑ UNIVERSITY

ISCED 97 <sup>(1)</sup>	Κλάδος σπουδών	Προπτυχιακό Undergraduates			Μεταπτυχιακό Postgraduates			Διδακτορικό Doctoral			Γενικό σύνολο Grand total			Field of study
		Κύπριοι Cypriots	Ξένοι Foreigners	Σύνολο Total	Κύπριοι Cypriots	Ξένοι Foreigners	Σύνολο Total	Κύπριοι Cypriots	Ξένοι Foreigners	Σύνολο Total	Κύπριοι Cypriots	Ξένοι Foreigners	Σύνολο Total	
142	<b>Παιδαγωγικά</b> Επιστήμη της Παιδαγωγικής	202	6	208	78	1	79	3	0	3	283	7	290	Teacher training and education
143	Παιδαγωγικά - Προδημοτική εκπαίδευση	33	0	33	0	0	0	0	0	0	33	0	33	Education science
144	Παιδαγωγικά - Δημοτική εκπαίδευση	169	6	175	0	0	0	0	0	0	169	6	175	Training for pre-school teachers
145	Παιδαγωγικά-Μέση εκπαίδευση	0	0	0	39	0	39	3	0	3	42	0	42	Training for teachers at basic levels
220	<b>Ανθρωπιστικές Σπουδές</b> Ανθρωπιστικές	168	13	181	24	5	29	0	3	3	192	21	213	Training for teachers with subject specialisation
222	Ξένες Γλώσσες	58	3	61	9	1	10	0	0	0	67	4	71	Humanities
223	Ελληνικές σπουδές	30	2	32	7	2	9	0	3	3	37	7	44	Foreign languages
224	Ιστορία, φιλοσοφία και συναφής κλάδοι	24	1	25	4	1	5	0	0	0	28	2	30	Mother tongue
225	Ιστορία και αρχαιολογία	37	5	42	2	1	3	0	0	0	39	6	45	History, philosophy and related subjects
226	Φιλοσοφία	19	2	21	0	0	0	0	0	0	19	2	21	History and archaeology
311	<b>Κοινωνικές επιστήμες</b> Ψυχολογία	135	2	137	4	0	4	1	1	2	140	3	143	Philosophy and ethics
312	Κοινωνιολογία και πολιτιστικές επιστήμες	24	0	24	0	0	0	0	1	1	24	1	25	Social and behavioural science
313	Πολιτικές Επιστήμες	29	0	29	0	0	0	0	0	0	29	0	29	Psychology
314	Οικονομικά	64	2	66	4	0	4	1	0	0	69	2	70	Sociology and cultural studies
														Political science and civics
														Economics

(Συνέχεια-cont'd)

ΤΡΙΤΟΒΑΘΜΙΑ ΕΚΠΑΙΔΕΥΣΗ  
TERTIARY EDUCATION

ΠΙΝΑΚΑΣ 71γ (συνέχ.). ΑΡΙΘΜΟΣ ΑΠΟΦΟΙΤΩΝ, ΚΥΠΡΙΟΙ/ΞΕΝΟΙ, ΚΑΤΑ ΚΛΑΔΟ ΣΠΟΥΔΩΝ ΚΑΙ ΕΠΙΠΕΔΟ, 2005/2006  
TABLE 71c (cont'd). NUMBER OF GRADUATES, CYPRIOTS/FOREIGNERS, BY FIELD OF STUDY AND LEVEL, 2005/2006

ΤΡΙΤΟΒΑΘΜΙΑ ΠΑΝΕΠΙΣΤΗΜΙΑΚΗ-ΤΕΡΤΙΑΡΙΑ ΠΑΝΕΠΙΣΤΗΜΙΑΚΗ-ΤΕΡΤΙΑΡΙΑ UNIVERSITY

ISCED 97 <sup>(1)</sup>	Κλάδος σπουδών	Προπτυχιακό Undergraduates			Μεταπτυχιακό Postgraduates			Διδακτορικό Doctoral			Γενικό σύνολο Grand total			Field of study
		Κύπριοι Cypriots	Ξένοι Foreigners	Σύνολο Total	Κύπριοι Cypriots	Ξένοι Foreigners	Σύνολο Total	Κύπριοι Cypriots	Ξένοι Foreigners	Σύνολο Total	Κύπριοι Cypriots	Ξένοι Foreigners	Σύνολο Total	
	<b>Διοίκηση επιχειρήσεων και συναφή</b>	<b>82</b>	<b>4</b>	<b>86</b>	<b>29</b>	<b>2</b>	<b>31</b>	<b>5</b>	<b>0</b>	<b>5</b>	<b>116</b>	<b>6</b>	<b>122</b>	<b>Business and Administration</b>
343	Χρηματοδοτικά, τραπεζικά και ασφαλιστικά	4	0	4	24	2	26	3	0	3	31	2	33	Finance, banking, insurance
344	Λογιστικά	53	1	54	0	0	0	0	0	0	53	1	54	Accounting and taxation
345	Διοίκηση και Διεύθυνση	25	3	28	5	0	5	2	0	2	32	3	35	administration
421	<b>Φυσιολογικές επιστήμες</b>	<b>0</b>	<b>0</b>	<b>0</b>	<b>5</b>	<b>1</b>	<b>6</b>	<b>0</b>	<b>0</b>	<b>0</b>	<b>5</b>	<b>1</b>	<b>6</b>	<b>Life Science</b>
	Βιολογία και βιοχημική	0	0	0	5	1	6	0	0	0	5	1	6	Biology and biochemistry
441	<b>Φυσικές επιστήμες</b>	<b>44</b>	<b>2</b>	<b>46</b>	<b>14</b>	<b>0</b>	<b>14</b>	<b>12</b>	<b>1</b>	<b>13</b>	<b>70</b>	<b>3</b>	<b>73</b>	<b>Physical sciences</b>
442	Φυσική	24	0	24	6	0	6	0	1	1	30	1	31	Physics
	Χημεία	20	2	22	8	0	8	12	0	12	40	2	42	Chemistry
461	<b>Μαθηματικά και στατιστική</b>	<b>44</b>	<b>1</b>	<b>45</b>	<b>30</b>	<b>0</b>	<b>30</b>	<b>1</b>	<b>0</b>	<b>1</b>	<b>75</b>	<b>1</b>	<b>76</b>	<b>Mathematics and statistics</b>
462	Μαθηματικά	44	1	45	10	0	10	1	0	1	55	1	56	Mathematics
	Στατιστική	0	0	0	20	0	20	0	0	0	20	0	20	Statistics
481	<b>Πληροφορική</b>	<b>45</b>	<b>0</b>	<b>45</b>	<b>23</b>	<b>1</b>	<b>24</b>	<b>2</b>	<b>0</b>	<b>2</b>	<b>70</b>	<b>1</b>	<b>71</b>	<b>Computing</b>
	Επιστήμη των Υπολογιστών	45	0	45	23	1	24	2	0	2	70	1	71	Computer science
522	<b>Μηχανική</b>	<b>0</b>	<b>0</b>	<b>0</b>	<b>1</b>	<b>0</b>	<b>1</b>	<b>0</b>	<b>0</b>	<b>0</b>	<b>1</b>	<b>0</b>	<b>1</b>	<b>Engineering and engineering trades</b>
	Ηλεκτρολογία και ενέργεια	0	0	0	1	0	1	0	0	0	1	0	1	Electricity and energy
	<b>ΣΥΝΟΛΟ</b>	<b>720</b>	<b>28</b>	<b>748</b>	<b>208</b>	<b>10</b>	<b>218</b>	<b>24</b>	<b>5</b>	<b>29</b>	<b>952</b>	<b>43</b>	<b>995</b>	<b>TOTAL</b>

**ΤΡΙΤΟΒΑΘΜΙΑ ΕΚΠΑΙΔΕΥΣΗ  
TERTIARY EDUCATION**

**ΠΙΝΑΚΑΣ 72. ΑΡΙΘΜΟΣ ΔΙΔΑΚΤΙΚΟΥ ΠΡΟΣΩΠΙΚΟΥ ΚΑΤΑ ΘΕΣΗ  
ΚΑΙ ΦΥΛΟ, 2006/2007**

**TABLE 72. NUMBER OF TEACHING PERSONNEL BY POST AND SEX, 2006/2007**

**ΤΡΙΤΟΒΑΘΜΙΑ ΠΑΝΕΠΙΣΤΗΜΙΑΚΗ-TERTIARY UNIVERSITY**

Θέση	Άντρες Men	Γυναίκες Women	Σύνολο Total	Post
Καθηγητές	55	4	59	Professors
Αναπληρωτές καθηγητές	59	19	78	Associate professors
Επίκουροι καθηγητές	49	24	73	Assistant professors
Λέκτορες	32	16	48	Lecturers
Επισκέπτες καθηγητές	1	0	1	Visiting professors
Επισκέπτες αναπληρωτοί καθηγητές	1	0	1	Visiting associate professors
Επισκέπτες λέκτορες	0	1	1	Visiting lecturers
Ειδικό εκπαιδευτικό προσωπικό	21	28	49	Special teaching staff
<b>ΣΥΝΟΛΟ</b>	<b>218</b>	<b>92</b>	<b>310</b>	<b>TOTAL</b>

**ΤΡΙΤΟΒΑΘΜΙΑ ΕΚΠΑΙΔΕΥΣΗ  
TERTIARY EDUCATION**

**ΠΙΝΑΚΑΣ 73. ΑΡΙΘΜΟΣ ΔΙΔΑΚΤΙΚΟΥ ΠΡΟΣΩΠΙΚΟΥ ΚΑΤΑ ΗΛΙΚΙΑ ΚΑΙ ΦΥΛΟ, 2006/2007**

**TABLE 73. NUMBER OF TEACHING PERSONNEL BY AGE AND SEX, 2006/2007**

**ΤΡΙΤΟΒΑΘΜΙΑ ΠΑΝΕΠΙΣΤΗΜΙΑΚΗ-TERTIARY UNIVERSITY**

Ηλικία	Άντρες Men	Γυναίκες Women	Σύνολο Total	Age
25-29 χρονών	5	5	10	25-29 year
30-34 "	37	19	56	30-34 "
35-39 "	42	26	68	35-39 "
40-44 "	55	17	72	40-44 "
45-49 "	41	16	57	45-49 "
50-54 "	15	4	19	50-54 "
55-59 "	15	1	16	55-59 "
60-64 "	7	3	10	60-64 "
65+ "	1	1	2	65+ "
<b>ΣΥΝΟΛΟ</b>	<b>218</b>	<b>92</b>	<b>310</b>	<b>TOTAL</b>



**ΤΡΙΤΟΒΑΘΜΙΑ ΕΚΠΑΙΔΕΥΣΗ  
TERTIARY EDUCATION**

**ΠΙΝΑΚΑΣ 74. ΑΡΙΘΜΟΣ ΜΗ-ΔΙΔΑΚΤΙΚΟΥ ΠΡΟΣΩΠΙΚΟΥ ΚΑΤΑ ΘΕΣΗ ΚΑΙ ΦΥΛΟ, 2006/2007**

**TABLE 74. NUMBER OF NON-TEACHING PERSONNEL BY POST AND SEX, 2006/2007**

**ΤΡΙΤΟΒΑΘΜΙΑ ΠΑΝΕΠΙΣΤΗΜΙΑΚΗ-TERTIARY UNIVERSITY**

Θέση	Άντρες Men	Γυναίκες Women	Σύνολο Total	Post
Βοηθοί έρευνας και διδασκαλίας	90	51	141	Teaching /Research assistants
Ακαδημαϊκή υποστήριξη φοιτητών	4	21	25	Academic support for students
Διοικητικό προσωπικό	72	186	258	Administrative personnel
Συντήρηση και λειτουργία	45	17	62	Maintenance and operations personnel
<b>ΣΥΝΟΛΟ</b>	<b>211</b>	<b>275</b>	<b>486</b>	<b>TOTAL</b>

ΤΡΙΤΟΒΑΘΜΙΑ ΕΚΠΑΙΔΕΥΣΗ  
TERTIARY EDUCATION

ΠΙΝΑΚΑΣ 75. ΑΡΙΘΜΟΣ ΦΟΙΤΗΤΩΝ ΠΛΗΡΟΥΣ ΚΑΙ ΜΕΡΙΚΗΣ ΦΟΙΤΗΣΗΣ ΣΤΑ ΔΗΜΟΣΙΑ ΚΑΙ ΙΔΙΩΤΙΚΑ ΕΚΠΑΙΔΕΥΤΙΚΑ ΙΔΡΥΜΑΤΑ ΚΑΤΑ ΗΛΙΚΙΑ, ΕΠΙΠΕΔΟ ΚΑΙ ΦΥΛΟ, 2006/2007

TABLE 75. NUMBER OF FULL AND PART TIME STUDENTS IN PUBLIC AND PRIVATE EDUCATIONAL INSTITUTIONS BY AGE, LEVEL OF STUDY AND SEX, 2006/2007

ΤΡΙΤΟΒΑΘΜΙΑ ΜΗ-ΠΑΝΕΠΙΣΤΗΜΙΑΚΗ-ΤΕΡΤΙΑΡΙΑ NON-UNIVERSITY

Ηλικία φοιτητών	Πρώτο πτυχίο First degree			Μεταπτυχιακό Postgraduate			Γενικό σύνολο Grand total			Age of students
	Άντρες Men	Γυναίκες Women	Σύνολο Total	Άντρες Men	Γυναίκες Women	Σύνολο Total	Άντρες Men	Γυναίκες Women	Σύνολο Total	
16 χρόνων	1	2	3	0	0	0	1	2	3	16 years
17 "	108	328	436	0	0	0	108	328	436	17 "
18 "	379	1.508	1.887	0	0	0	379	1.508	1.887	18 "
19 "	692	1.314	2.006	0	0	0	692	1.314	2.006	19 "
20 "	1.197	973	2.170	0	0	0	1.197	973	2.170	20 "
21 "	1.258	804	2.062	4	6	10	1.262	810	2.072	21 "
22 "	1.160	505	1.665	11	52	63	1.171	557	1.728	22 "
23 "	1.023	307	1.330	30	95	125	1.053	402	1.455	23 "
24 "	763	199	962	45	95	140	808	294	1.102	24 "
25 "	626	158	784	79	88	167	705	246	951	25 "
26 "	465	138	603	63	60	123	528	198	726	26 "
27 "	301	99	400	59	37	96	360	136	496	27 "
28 "	333	94	427	50	27	77	383	121	504	28 "
29 "	150	53	203	33	17	50	183	70	253	29 "
30-34 "	237	181	418	102	59	161	339	240	579	30-34 "
35-39 "	75	71	146	58	47	105	133	118	251	35-39 "
40+	34	39	73	67	53	120	101	92	193	40+
Δε δηλώθηκε	32	34	66	7	2	9	39	36	75	Not stated
<b>ΣΥΝΟΛΟ</b>	<b>8.834</b>	<b>6.807</b>	<b>15.641</b>	<b>608</b>	<b>638</b>	<b>1.246</b>	<b>9.442</b>	<b>7.445</b>	<b>16.887</b>	<b>TOTAL</b>

ΤΡΙΤΟΒΑΘΜΙΑ ΕΚΠΑΙΔΕΥΣΗ  
TERTIARY EDUCATION

ΠΙΝΑΚΑΣ 76. ΑΡΙΘΜΟΣ ΦΟΙΤΗΤΩΝ ΠΛΗΡΟΥΣ ΦΟΙΤΗΣΗΣ ΚΑΤΑ ΤΥΠΟ ΕΚΠΑΙΔΕΥΤΙΚΟΥ ΙΔΡΥΜΑΤΟΣ, ΗΛΙΚΙΑ, ΕΠΙΠΕΔΟ ΚΑΙ ΦΥΛΟ, 2006/2007  
TABLE 76. NUMBER OF FULL TIME STUDENTS BY TYPE OF INSTITUTION, AGE, LEVEL OF STUDY AND SEX, 2006/2007

ΤΡΙΤΟΒΑΘΜΙΑ ΜΗ-ΠΑΝΕΠΙΣΤΗΜΙΑΚΗ-ΤΕΡΤΙΑΡΙΑ NON-UNIVERSITY

Ηλικία φοιτητών Age of students	Πρώτο πτυχίο First degree		Μεταπτυχιακό Postgraduate		Γενικό σύνολο Grand total		Age of students			
	Άντρες Men	Γυναίκες Women	Σύνολο Total	Άντρες Men	Γυναίκες Women	Σύνολο Total				
	Άντρες Men	Γυναίκες Women	Σύνολο Total	Άντρες Men	Γυναίκες Women	Σύνολο Total				
<b>ΦΟΙΤΗΤΕΣ ΠΛΗΡΟΥΣ ΦΟΙΤΗΣΗΣ - ΔΗΜΟΣΙΕΣ ΣΧΟΛΕΣ</b> <b>FULL TIME STUDENTS - PUBLIC SCHOOLS</b>										
17 χρονών	40	52	92	0	0	0	40	52	92	17 years
18 "	177	172	349	0	0	0	177	172	349	18 "
19 "	147	183	330	0	0	0	147	183	330	19 "
20 "	133	74	207	0	0	0	133	74	207	20 "
21 "	132	91	223	0	1	1	132	92	224	21 "
22 "	71	33	104	2	13	15	73	46	119	22 "
23 "	46	11	57	3	6	9	49	17	66	23 "
24 "	58	14	72	5	1	6	63	15	78	24 "
25 "	53	14	67	0	0	0	53	14	67	25 "
26 "	31	16	47	1	0	1	32	16	48	26 "
27 "	24	6	30	0	0	0	24	6	30	27 "
28 "	18	6	24	1	0	1	19	6	25	28 "
29 "	6	2	8	0	0	0	6	2	8	29 "
30-34"	14	10	24	0	4	4	14	14	28	30-34"
35-39 "	8	4	12	6	7	13	14	11	25	35-39 "
40+ "	3	2	5	12	26	38	15	28	43	40+ "
Δε δηλώθηκε	3	2	5	0	1	1	3	3	6	Not Stated
<b>Σύνολο</b>	<b>964</b>	<b>692</b>	<b>1.656</b>	<b>30</b>	<b>59</b>	<b>89</b>	<b>994</b>	<b>751</b>	<b>1.745</b>	<b>Total</b>

(Συνέχεια-cont'd)

ΤΡΙΤΟΒΑΘΜΙΑ ΕΚΠΑΙΔΕΥΣΗ  
TERTIARY EDUCATION

ΠΙΝΑΚΑΣ 76 (συνέχ.). ΑΡΙΘΜΟΣ ΦΟΙΤΗΤΩΝ ΠΛΗΡΟΥΣ ΦΟΙΤΗΣΗΣ ΚΑΤΑ ΤΥΠΟ ΕΚΠΑΙΔΕΥΤΙΚΟΥ ΙΔΡΥΜΑΤΟΣ, ΗΛΙΚΙΑ, ΕΠΙΠΕΔΟ ΚΑΙ ΦΥΛΟ, 2006/2007  
TABLE 76 (cont'd). NUMBER OF FULL TIME STUDENTS BY TYPE OF INSTITUTION, AGE, LEVEL OF STUDY AND SEX, 2006/2007

ΤΡΙΤΟΒΑΘΜΙΑ ΜΗ-ΠΑΝΕΠΙΣΤΗΜΙΑΚΗ-ΤΕΡΤΙΑΡΥ NON-UNIVERSITY

Ηλικία φοιτητών	Πρώτο πτυχίο First degree		Μεταπτυχιακό Postgraduate		Γενικό σύνολο Grand total		Age of students
	Άντρες Men	Γυναίκες Women	Σύνολο Total	Άντρες Men	Γυναίκες Women	Σύνολο Total	
<b>ΦΟΙΤΗΤΕΣ ΠΛΗΡΟΥΣ ΦΟΙΤΗΣΗΣ - ΙΔΙΩΤΙΚΕΣ ΣΧΟΛΕΣ FULL TIME STUDENTS - PRIVATE SCHOOLS</b>							
16 χρονών	0	2	2	0	0	0	16 years
17 "	51	267	318	0	0	51	17 "
18 "	160	1.290	1.450	0	0	160	18 "
19 "	434	1.073	1.507	0	0	434	19 "
20 "	935	812	1.747	0	0	935	20 "
21 "	968	635	1.603	4	5	972	21 "
22 "	941	379	1.320	9	26	950	22 "
23 "	828	233	1.061	25	51	853	23 "
24 "	577	140	717	35	42	612	24 "
25 "	438	112	550	55	42	493	25 "
26 "	342	94	436	36	17	378	26 "
27 "	221	74	295	28	11	249	27 "
28 "	269	74	343	32	13	301	28 "
29 "	115	34	149	20	12	135	29 "
30-34"	156	109	265	51	18	207	30-34 "
35-39 "	31	39	70	16	15	47	35-39 "
40+ "	19	24	43	10	6	29	40+ "
Δε δηλώθηκε	20	30	50	2	1	22	Not Stated
<b>Σύνολο</b>	<b>6.505</b>	<b>5.421</b>	<b>11.926</b>	<b>323</b>	<b>259</b>	<b>6.828</b>	<b>5.680</b>
							<b>12.508</b>

(Συνέχεια-cont'd)

ΤΡΙΤΟΒΑΘΜΙΑ ΕΚΠΑΙΔΕΥΣΗ  
TERTIARY EDUCATION

ΠΙΝΑΚΑΣ 76 (συνέχ.). ΑΡΙΘΜΟΣ ΦΟΙΤΗΤΩΝ ΠΛΗΡΟΥΣ ΦΟΙΤΗΣΗΣ ΚΑΤΑ ΤΥΠΟ ΕΚΠΑΙΔΕΥΤΙΚΟΥ ΙΔΡΥΜΑΤΟΣ, ΗΛΙΚΙΑ, ΕΠΙΠΕΔΟ ΚΑΙ ΦΥΛΟ, 2006/2007  
TABLE 76 (cont'd). NUMBER OF FULL TIME STUDENTS BY TYPE OF INSTITUTION, AGE, LEVEL OF STUDY AND SEX, 2006/2007

ΤΡΙΤΟΒΑΘΜΙΑ ΜΗ-ΠΑΝΕΠΙΣΤΗΜΙΑΚΗ-ΤΕΡΤΙΑΡΙΑ NON-UNIVERSITY

Ηλικία φοιτητών	Πρώτο πτυχίο First degree		Μεταπτυχιακό Postgraduate		Γενικό σύνολο Grand total		Age of students
	Άντρες Men	Γυναίκες Women	Σύνολο Total	Άντρες Men	Γυναίκες Women	Σύνολο Total	
<b>ΦΟΙΤΗΤΕΣ ΠΛΗΡΟΥΣ ΦΟΙΤΗΣΗΣ - ΣΥΝΟΛΟ</b> <b>FULL TIME STUDENTS - TOTAL</b>							
16 χρόνων	0	2	2	0	0	0	16 years
17 "	91	319	410	0	0	91	17 "
18 "	337	1.462	1.799	0	0	337	18 "
19 "	581	1.256	1.837	0	0	581	19 "
20 "	1.068	886	1.954	0	0	1.068	20 "
21 "	1.100	726	1.826	4	6	1.104	21 "
22 "	1.012	412	1.424	11	39	1.023	22 "
23 "	874	244	1.118	28	57	902	23 "
24 "	635	154	789	40	43	675	24 "
25 "	491	126	617	55	42	546	25 "
26 "	373	110	483	37	17	410	26 "
27 "	245	80	325	28	11	273	27 "
28 "	287	80	367	33	13	320	28 "
29 "	121	36	157	20	12	141	29 "
30 -34"	170	119	289	51	22	221	30 -34"
35-39 "	39	43	82	22	22	61	35-39 "
40+ "	22	26	48	22	32	44	40+ "
Δε δηλώθηκε	23	32	55	2	1	25	Not Stated
<b>ΣΥΝΟΛΟ</b>	<b>7.469</b>	<b>6.111</b>	<b>13.580</b>	<b>353</b>	<b>317</b>	<b>7.822</b>	<b>TOTAL</b>
				<b>670</b>	<b>6428</b>	<b>14.250</b>	

ΤΡΙΤΟΒΑΘΜΙΑ ΕΚΠΑΙΔΕΥΣΗ  
TERTIARY EDUCATION

ΠΙΝΑΚΑΣ 77. ΑΡΙΘΜΟΣ ΦΟΙΤΗΤΩΝ ΜΕΡΙΚΗΣ ΦΟΙΤΗΣΗΣ ΚΑΤΑ ΤΥΠΟ ΕΚΠΑΙΔΕΥΤΙΚΟΥ ΙΔΡΥΜΑΤΟΣ, ΗΛΙΚΙΑ, ΕΠΙΠΕΔΟ ΚΑΙ ΦΥΛΟ, 2006/2007  
TABLE 77. NUMBER OF PART TIME STUDENTS BY TYPE OF INSTITUTION, AGE, LEVEL OF STUDY AND SEX, 2006/2007

ΤΡΙΤΟΒΑΘΜΙΑ ΜΗ-ΠΑΝΕΠΙΣΤΗΜΙΑΚΗ-ΤΕΡΤΙΑΡΙΑ NON-UNIVERSITY

Ηλικία φοιτητών	Πρώτο πτυχίο First degree		Μεταπτυχιακό Postgraduate		Γενικό σύνολο Grand total		Age of students	
	Άντρες Men	Γυναίκες Women	Άντρες Men	Γυναίκες Women	Άντρες Men	Γυναίκες Women		
	Σύνολο Total	Σύνολο Total	Σύνολο Total	Σύνολο Total	Σύνολο Total	Σύνολο Total		
<b>ΦΟΙΤΗΤΕΣ ΜΕΡΙΚΗΣ ΦΟΙΤΗΣΗΣ - ΔΗΜΟΣΙΕΣ ΣΧΟΛΕΣ</b> <b>PART TIME STUDENTS - PUBLIC SCHOOLS</b>								
24 χρόνων	0	0	0	4	4	0	4	24 years
25 "	0	0	1	3	4	1	3	25 "
26 "	0	0	3	8	11	3	8	26 "
27 "	0	0	4	6	10	4	6	27 "
28 "	0	0	3	1	4	3	1	28 "
29 "	0	0	1	3	4	1	3	29 "
30 -34"	0	0	6	4	10	6	4	30 -34"
35-39 "	0	0	6	4	10	6	4	35-39 "
40+ "	0	0	7	3	10	7	3	40+ "
<b>ΣΥΝΟΛΟ</b>	<b>0</b>	<b>0</b>	<b>31</b>	<b>36</b>	<b>67</b>	<b>31</b>	<b>36</b>	<b>TOTAL</b>

(Συνέχεια-Cont'd)

ΤΡΙΤΟΒΑΘΜΙΑ ΕΚΠΑΙΔΕΥΣΗ  
TERTIARY EDUCATION

ΠΙΝΑΚΑΣ 77 (συνεχ.). ΑΡΙΘΜΟΣ ΦΟΙΤΗΤΩΝ ΜΕΡΙΚΗΣ ΦΟΙΤΗΣΗΣ ΚΑΤΑ ΤΥΠΟ ΕΚΠΑΙΔΕΥΤΙΚΟΥ ΙΔΡΥΜΑΤΟΣ, ΗΛΙΚΙΑ, ΕΠΙΠΕΔΟ ΚΑΙ ΦΥΛΟ, 2006/2007  
TABLE 77 (cont'd). NUMBER OF PART TIME STUDENTS BY TYPE OF INSTITUTION, AGE, LEVEL OF STUDY AND SEX, 2006/2007

ΤΡΙΤΟΒΑΘΜΙΑ ΜΗ-ΠΑΝΕΠΙΣΤΗΜΙΑΚΗ-ΤΕΡΤΙΑΡΙΑ NON-UNIVERSITY

Ηλικία φοιτητών Age of students	Πρώτο πτυχίο First degree		Μεταπτυχιακό Postgraduate		Γενικό σύνολο Grand total	
	Άντρες Men	Γυναίκες Women	Σύνολο Total	Άντρες Men	Γυναίκες Women	Σύνολο Total
<b>ΦΟΙΤΗΤΕΣ ΜΕΡΙΚΗΣ ΦΟΙΤΗΣΗΣ - ΙΔΙΩΤΙΚΕΣ ΣΧΟΛΕΣ PART TIME STUDENTS - PRIVATE SCHOOLS</b>						
16 χρόνων	1	0	1	0	0	1
17 "	17	9	26	0	0	26
18 "	42	46	88	0	0	88
19 "	111	58	169	0	0	169
20 "	129	87	216	0	0	216
21 "	158	78	236	0	0	236
22 "	148	93	241	0	13	254
23 "	149	63	212	2	38	252
24 "	128	45	173	5	48	226
25 "	135	32	167	23	43	233
26 "	92	28	120	23	35	178
27 "	56	19	75	27	20	122
28 "	46	14	60	14	13	87
29 "	29	17	46	12	2	60
30 -34"	67	62	129	45	33	207
35-39 "	36	28	64	30	21	115
40+ "	12	13	25	38	18	81
Δε δηλώθηκε	9	2	11	5	0	16
<b>ΣΥΝΟΛΟ</b>	<b>1.365</b>	<b>694</b>	<b>2.059</b>	<b>224</b>	<b>284</b>	<b>2.567</b>

(Συνέχεια-Cont'd)

ΤΡΙΤΟΒΑΘΜΙΑ ΕΚΠΑΙΔΕΥΣΗ  
TERTIARY EDUCATION

ΠΙΝΑΚΑΣ 77 (συνεχ.). ΑΡΙΘΜΟΣ ΦΟΙΤΗΤΩΝ ΜΕΡΙΚΗΣ ΦΟΙΤΗΣΗΣ ΚΑΤΑ ΤΥΠΟ ΕΚΠΑΙΔΕΥΤΙΚΟΥ ΙΔΡΜΑΤΟΣ, ΗΛΙΚΙΑ, ΕΠΙΠΕΔΟ ΚΑΙ ΦΥΛΟ, 2006/2007  
TABLE 77 (cont'd). NUMBER OF PART TIME STUDENTS BY TYPE OF INSTITUTION, AGE, LEVEL OF STUDY AND SEX, 2006/2007

ΤΡΙΤΟΒΑΘΜΙΑ ΜΗ-ΠΑΝΕΠΙΣΤΗΜΙΑΚΗ-ΤΕΡΤΙΑΡΥ NON-UNIVERSITY

Ηλικία φοιτητών	Πρώτο πτυχίο First degree		Μεταπτυχιακό Postgraduate		Γενικό σύνολο Grand total		Age of students
	Άνδρες Men	Γυναίκες Women	Άνδρες Men	Γυναίκες Women	Άνδρες Men	Γυναίκες Women	
16 χρονών	1	0	0	0	1	0	16 years
17 "	17	9	0	0	17	9	17 "
18 "	42	46	0	0	42	46	18 "
19 "	111	58	0	0	111	58	19 "
20 "	129	87	0	0	129	87	20 "
21 "	158	78	0	0	158	78	21 "
22 "	148	93	0	13	148	106	22 "
23 "	149	63	2	38	151	101	23 "
24 "	128	45	5	52	133	97	24 "
25 "	135	32	24	46	159	78	25 "
26 "	92	28	26	43	118	71	26 "
27 "	56	19	31	26	87	45	27 "
28 "	46	14	17	14	63	28	28 "
29 "	29	17	13	5	42	22	29 "
30 -34"	67	62	51	37	118	99	30 -34"
35-39 "	36	28	36	25	72	53	35-39 "
40+ "	12	13	45	21	57	34	40+ "
Δε. δηλώθηκε	9	2	5	0	14	2	Not Stated
<b>ΣΥΝΟΛΟ</b>	<b>1.365</b>	<b>694</b>	<b>2.059</b>	<b>320</b>	<b>1.620</b>	<b>1.014</b>	<b>TOTAL</b>

**ΦΟΙΤΗΤΕΣ ΜΕΡΙΚΗΣ ΦΟΙΤΗΣΗΣ - ΔΗΜΟΣΙΕΣ ΚΑΙ ΙΔΙΩΤΙΚΕΣ ΣΧΟΛΕΣ**  
**PART TIME STUDENTS - PUBLIC AND PRIVATE SCHOOLS**





ΤΡΙΤΟΒΑΘΜΙΑ ΕΚΠΑΙΔΕΥΣΗ  
TERTIARY EDUCATION

ΠΙΝΑΚΑΣ 79. ΑΡΙΘΜΟΣ ΞΕΝΩΝ ΦΟΙΤΗΤΩΝ ΚΑΤΑ ΤΥΠΟ ΕΚΠΑΙΔΕΥΤΙΚΟΥ ΙΔΡΥΜΑΤΟΣ, ΧΩΡΑ ΥΠΗΚΟΟΤΗΤΑΣ, ΕΠΙΠΕΔΟ ΚΑΙ ΦΥΛΟ, 2006/2007  
TABLE 79. NUMBER OF FOREIGN STUDENTS BY TYPE OF INSTITUTION, COUNTRY OF CITIZENSHIP, LEVEL AND SEX, 2006/2007

ΤΡΙΤΟΒΑΘΜΙΑ ΜΗ-ΠΑΝΕΠΙΣΤΗΜΙΑΚΗ-ΤΕΡΤΙΑΡΙΑ NON-UNIVERSITY

Τύπος εκπαιδευτικού ιδρύματος και χώρα υπηκοότητας φοιτητών	Πρώτο πτυχίο First degree		Μεταπτυχιακό Postgraduate		Γενικό σύνολο Grand total		Type of institution and country of citizenship of students
	Άντρες Men	Γυναίκες Women	Σύνολο Total	Άντρες Men	Γυναίκες Women	Σύνολο Total	
<b>ΔΗΜΟΣΙΑ</b>							
Γκάμπια	0	0	0	1	0	1	<b>PUBLIC</b> Gambia
Γκάνα	4	0	4	0	0	4	Ghana
Γουατεμάλα	1	0	1	0	0	1	Guatemala
Ελλάδα	6	0	6	0	0	6	Greece
Ζαμβία	1	0	1	0	0	1	Zambia
Ιορδανία	1	0	1	0	0	1	Jordan
Καμερούν	5	0	5	0	0	5	Cameroon
Μαλδίβες	1	2	3	0	0	3	Maldives
Ναμίμπια	0	2	2	1	0	3	Namibia
Νιγηρία	3	0	3	0	0	3	Nigeria
Πακιστάν	1	0	1	0	0	1	Pakistan
Παλαιστίνη	1	0	1	0	0	1	West Bank/Gaza
Σενιγέλλες	0	2	2	0	0	2	Seychelles
Σιέρα Λεόνε	2	0	2	0	0	2	Sierra Leone
Υαμαϊκή	0	0	0	0	1	1	Jamaica
Υεμένη	4	0	4	0	0	4	Yemen
<b>Σύνολο</b>	<b>30</b>	<b>6</b>	<b>36</b>	<b>2</b>	<b>1</b>	<b>39</b>	<b>Total</b>

(Συνέχεια-Cont'd)





ΤΡΙΤΟΒΑΘΜΙΑ ΕΚΠΑΙΔΕΥΣΗ  
TERTIARY EDUCATION

ΠΙΝΑΚΑΣ 81. ΝΕΕΣ ΕΓΓΡΑΦΕΣ ΚΑΤΑ ΤΥΠΟ ΕΚΠΑΙΔΕΥΤΙΚΟΥ ΙΔΡΥΜΑΤΟΣ, ΗΛΙΚΙΑ, ΕΠΙΠΕΔΟ ΣΠΟΥΔΩΝ ΚΑΙ ΦΥΛΟ, 2006/2007  
TABLE 81. NEW ENTRANTS BY TYPE OF EDUCATIONAL INSTITUTION, AGE, LEVEL OF STUDIES AND SEX, 2006/2007

ΤΡΙΤΟΒΑΘΜΙΑ ΜΗ-ΠΑΝΕΠΙΣΤΗΜΙΑΚΗ-ΤΕΡΤΙΑΡΙΑ NON-UNIVERSITY

Τύπος εκπαιδευτικού ιδρύματος και ηλικία φοιτητών	Πρώτο πτυχίο First degree		Μεταπτυχιακό-Postgraduate		Γενικό σύνολο Grand total		Type of educational institution and age of students
	Άντρες Men	Γυναίκες Women	Σύνολο Total	Άντρες Men	Γυναίκες Women	Σύνολο Total	
<b>ΔΗΜΟΣΙΑ</b>							<b>PUBLIC</b>
17 χρόνων	26	15	41	0	0	26	17 years
18 "	129	108	237	0	0	129	18 "
19 "	35	50	85	0	0	35	19 "
20 "	47	23	70	0	0	47	20 "
21 "	37	6	43	0	1	37	21 "
22 "	28	6	34	2	13	30	22 "
23 "	17	4	21	3	6	20	23 "
24 "	32	3	35	5	4	37	24 "
25 "	30	5	35	1	2	31	25 "
26 "	17	5	22	3	5	20	26 "
27 "	13	3	16	4	3	17	27 "
28 "	12	2	14	2	0	14	28 "
29 "	1	1	2	1	0	2	29 "
30-34 "	7	1	8	5	6	12	30-34 "
35-39 "	4	0	4	10	7	14	35-39 "
40+	0	2	2	13	27	13	40+
Δε δηλώθηκε	3	2	5	0	1	3	Not stated
<b>Σύνολο</b>	<b>438</b>	<b>236</b>	<b>674</b>	<b>49</b>	<b>75</b>	<b>487</b>	<b>798</b>
Από τους οποίους ξένοι	8	5	13	2	1	10	Of which foreigners

(Συνέχεια-Cont'd)

ΤΡΙΤΟΒΑΘΜΙΑ ΕΚΠΑΙΔΕΥΣΗ  
TERTIARY EDUCATION

ΠΙΝΑΚΑΣ 81(συνέχ.). ΝΕΕΣ ΕΓΓΡΑΦΕΣ ΚΑΤΑ ΤΥΠΟ ΕΚΠΑΙΔΕΥΤΙΚΟΥ ΙΔΡΥΜΑΤΟΣ, ΗΛΙΚΙΑ, ΕΠΙΠΕΔΟ ΣΠΟΥΔΩΝ ΚΑΙ ΦΥΛΟ, 2006/2007  
TABLE 81(cont'd). NEW ENTRANTS BY TYPE OF EDUCATIONAL INSTITUTION, AGE, LEVEL OF STUDIES AND SEX, 2006/2007

ΤΡΙΤΟΒΑΘΜΙΑ ΜΗ-ΠΑΝΕΠΙΣΤΗΜΙΑΚΗ-ΤΕΡΤΙΑΡΙΑ NON-UNIVERSITY

Τύπος εκπαιδευτικού ιδρύματος και ηλικία φοιτητών	Πρώτο πτυχίο First degree			Μεταπτυχιακό-Postgraduate			Γενικό σύνολο Grand total			Type of educational institution and age of students
	Άντρες Men	Γυναίκες Women	Σύνολο Total	Άντρες Men	Γυναίκες Women	Σύνολο Total	Άντρες Men	Γυναίκες Women	Σύνολο Total	
<b>ΙΔΙΩΤΙΚΑ</b>										<b>PRIVATE</b>
16 χρόνων	1	2	3	0	0	0	1	2	3	16 years
17 "	62	266	328	0	0	0	62	266	328	17 "
18 "	169	1.143	1.312	0	0	0	169	1.143	1.312	18 "
19 "	418	421	839	0	0	0	418	421	839	19 "
20 "	777	207	984	0	0	0	777	207	984	20 "
21 "	473	129	602	3	3	6	476	132	608	21 "
22 "	376	91	467	2	27	29	378	118	496	22 "
23 "	297	84	381	18	38	56	315	122	437	23 "
24 "	240	67	307	25	32	57	265	99	364	24 "
25 "	195	45	240	27	35	62	222	80	302	25 "
26 "	183	36	219	24	14	38	207	50	257	26 "
27 "	99	29	128	10	10	20	109	39	148	27 "
28 "	155	38	193	20	6	26	175	44	219	28 "
29 "	57	16	73	14	6	20	71	22	93	29 "
30-34 "	84	57	141	46	28	74	130	85	215	30-34 "
35-39 "	31	22	53	17	21	38	48	43	91	35-39 "
40+	11	12	23	22	9	31	33	21	54	40+
Δεν δηλώθηκε	16	18	34	6	1	7	22	19	41	Not stated
<b>Σύνολο</b>	<b>3.644</b>	<b>2.683</b>	<b>6.327</b>	<b>234</b>	<b>230</b>	<b>464</b>	<b>3.878</b>	<b>2.913</b>	<b>6.791</b>	<b>Total</b>
Από τους οποίους ξένοι	2.213	553	2.766	96	47	143	2.309	600	2.909	Of which foreigners

ΤΡΙΤΟΒΑΘΜΙΑ ΕΚΠΑΙΔΕΥΣΗ  
TERTIARY EDUCATION

ΠΙΝΑΚΑΣ 82. ΔΡΙΘΜΟΣ ΦΟΙΤΗΤΩΝ ΚΑΤΑ ΤΥΠΟ ΕΚΠΑΙΔΕΥΤΙΚΟΥ ΙΔΡΥΜΑΤΟΣ, ΚΛΑΔΟ ΣΠΟΥΔΩΝ, ΕΠΙΠΕΔΟ ΚΑΙ ΦΥΛΟ, 2006/2007  
TABLE 82. NUMBER OF STUDENTS BY TYPE OF SCHOOL, FIELD OF STUDIES, LEVEL AND SEX, 2006/2007

ΤΡΙΤΟΒΑΘΜΙΑ ΜΗ-ΠΑΝΕΠΙΣΤΗΜΙΑΚΗ-ΤΕΡΤΙΑΡΙΑ NON-UNIVERSITY

ISCED 97 <sup>(1)</sup>	Τύπος εκπαιδευτικού ιδρύματος και κλάδος σπουδών	Πρώτο πτυχίο First degree				Μεταπτυχιακό Postgraduate				Type of school and field of study
		Άντρες Men	Γυναίκες Women	Σύνολο Total	Από τους οποίους ξένοι Of which foreigners	Άντρες Men	Γυναίκες Women	Σύνολο Total	Από τους οποίους ξένοι Of which foreigners	
<b>ΔΗΜΟΣΙΑ</b>										
340	Διοίκηση επιχειρήσεων και συναφή	0	0	0	0	11	18	29	0	<b>PUBLIC</b>
345	Διεύθυνση και διοίκηση	37	40	77	5	42	57	99	3	Business and administration
481	Επιστήμη των Ηλεκτρονικών Υπολογιστών	65	12	77	8	0	0	0	0	Management and administration
521	Μηχανολογία	43	1	44	1	0	0	0	0	Computer Science
522	Ηλεκτρολογία και ενέργεια	39	0	39	2	0	0	0	0	Mechanics and metal work
525	Μηχανική οχημάτων, πλοίων, αεροσκαφών	7	0	7	4	0	0	0	0	Electricity and energy
582	Πολιτική μηχανική, οικοδομική επιστήμη	49	15	64	3	0	0	0	0	Motor vehicles, ships and aircraft
623	Δασολογία	20	2	22	8	0	0	0	0	Building and civil engineering
723	Νοσηλευτική και φροντίδα, μαιευτική	389	517	906	0	8	20	28	0	Forestry
811	Ξενοδοχειακά, εστιατόρια	77	39	116	5	0	0	0	0	Nursing and caring
861	Προστασία ατόμων και περιουσιών	238	66	304	0	0	0	0	0	Hotel, restaurant and catering
	<b>Σύνολο</b>	<b>964</b>	<b>692</b>	<b>1.656</b>	<b>36</b>	<b>61</b>	<b>95</b>	<b>156</b>	<b>3</b>	<b>Total</b>
<b>ΙΔΙΩΤΙΚΑ</b>										
142	Επιστήμη της εκπαίδευσης	22	22	44	5	0	7	7	0	<b>PRIVATE</b>
143	Παιδαγωγικά - Προδημοτική εκπαίδευση	47	847	894	4	0	0	0	0	Teacher training and education science
144	Παιδαγωγικά - Δημοτική εκπαίδευση	7	22	29	3	0	11	11	0	Education science for preprimary schools
211	Καλές τέχνες	4	10	14	6	1	4	5	5	Education science for primary schools
212	Μουσική, χορός, ηθοποιία	47	52	99	2	0	0	0	0	Fine arts
213	Οπτικοακουστική παραγωγή	47	1	48	16	1	6	7	2	Music and performing arts
214	Σχέδιο	258	508	766	106	2	4	6	3	Audio visual technics and media production
222	Ξένες γλώσσες	22	110	132	6	0	0	0	0	Design
310	Κοινωνικές επιστήμες	0	1	1	1	0	0	0	0	Foreign Languages
311	Ψυχολογία	57	133	190	16	1	29	30	5	Social and behavioural science
312	Κοινωνιολογία και πολιτιστικές επιστήμες	21	93	114	3	2	7	9	5	Psychology
313	Πολιτικές επιστήμες	41	81	122	24	25	44	69	6	Sociology and cultural studies
314	Οικονομικά	3	4	7	3	0	0	0	0	Political science and civics
321	Δημοσιογραφία, μέσα μαζικής ενημέρωσης	236	333	569	44	0	0	0	0	Economics
										Journalism and reporting

(Συνέχεια-Cont'd)

ΤΡΙΤΟΒΑΘΜΙΑ ΕΚΠΑΙΔΕΥΣΗ  
TERTIARY EDUCATION

2006/2007

ΠΙΝΑΚΑΣ 82(συνέχ.). ΑΡΙΘΜΟΣ ΦΟΙΤΗΤΩΝ ΚΑΤΑ ΤΥΠΟ ΕΚΠΑΙΔΕΥΤΙΚΟΥ ΙΔΡΥΜΑΤΟΣ, ΚΑΛΟΣ ΣΠΟΥΔΩΝ, ΕΠΙΠΕΔΟ ΚΑΙ ΦΥΛΟ, 2006/2007  
TABLE 82(cont'd). NUMBER OF STUDENTS BY TYPE OF SCHOOL, FIELD OF STUDIES, LEVEL AND SEX, 2006/2007

ΤΡΙΤΟΒΑΘΜΙΑ ΜΗ-ΠΑΝΕΠΙΣΤΗΜΙΑΚΗ-TERTIARY NON-UNIVERSITY

ISCED 97 <sup>(1)</sup>	Τύπος εκπαιδευτικού ιδρύματος και κλάδος σπουδών	Πρώτο πτυχίο First degree				Μεταπτυχιακό Postgraduate				Type of school and field of study
		Ανδρες Men		Γυναίκες Women		Ανδρες Men		Γυναίκες Women		
		Από τους οποίους ξένοι Of which foreigners	Σύνολο Total	Από τους οποίους οποίους ξένοι Of which foreigners	Σύνολο Total	Από τους οποίους οποίους ξένοι Of which foreigners	Σύνολο Total			
340	Διοίκηση επιχειρήσεων και συναφή	2.451	1.060	3.511	1.919	456	342	798	270	Business and administration
342	Μάρκετινγκ/Διαφήμιση/Δημόσιες σχέσεις	249	129	378	135	0	0	0	0	Marketing, advertising, public relations
343	Χρηματοδοτική, τραπεζικά, ασφάλειες	33	46	79	18	0	0	0	0	Finance, banking, insurance
344	Λογιστική και φορολογικά	306	196	502	220	0	0	0	0	Accounting and taxation
345	Διεύθυνση και διοίκηση	1.459	437	1.896	1.564	48	87	135	18	Management and administration
346	Γραμματειακές σπουδές	7	734	741	9	0	0	0	0	Secretarial and office work
380	Νομικά	66	77	143	18	0	0	0	0	Law
421	Βιολογία, βιοχημεία	0	1	1	1	0	0	0	0	Biology and biochemistry
443	Γεωργία, γεωλογία, μετεωρολογία	96	54	150	37	0	0	0	0	Earth science
481	Επιστήμη των Ηλεκτρονικών Υπολογιστών	996	255	1.251	445	11	2	13	6	Computer Science
482	Χρήση των Ηλεκτρονικών Υπολογιστών	108	14	122	9	0	0	0	0	Computer use
521	Μηχανολογία	211	0	211	8	0	0	0	0	Mechanics and metal work
522	Ηλεκτρολογία και ενέργεια	123	4	127	7	0	0	0	0	Electricity and energy
523	Ηλεκτρονική και αυτοματισμοί	213	7	220	50	0	0	0	0	Electronics and automation
525	Μηχανική οχημάτων, πλοίων, αεροσκαφών	88	0	88	2	0	0	0	0	Motor vehicles, ships and aircraft
581	Αρχιτεκτονική, πολεοδομία	12	8	20	0	0	0	0	0	Architecture and town planning
582	Πολιτική μηχανική, οικοδομική επιστήμη	136	31	167	4	0	0	0	0	Building and civil engineering
721	Ιατρική	9	23	32	1	0	0	0	0	Medicine
723	Νοσηλευτική και φροντίδα	27	46	73	37	0	0	0	0	Nursing and caring
726	Θεραπεία και επανόρθωση	2	2	4	0	0	0	0	0	Therapy and rehabilitation
727	Φαρμακευτική	33	21	54	1	0	0	0	0	Pharmacy
761	Φροντίδα παιδιών και υπηρεσίες νέων	6	81	87	1	0	0	0	0	Child care and youth services
762	Κοινωνικοί λειτουργοί, σύμβουλοι	39	132	171	2	0	0	0	0	Social work and counseling
811	Ξενοδοχειακά, εστιατόρια	78	21	99	25	0	0	0	0	Hotel, restaurant and catering
812	Τουριστικά και ταξιδιωτικά	310	49	359	347	0	0	0	0	Travel, tourism and leisure
815	Φροντίδα ομορφιάς	0	470	470	27	0	0	0	0	Hair and beauty services
	<b>Σύνολο</b>	<b>7.870</b>	<b>6.115</b>	<b>13.985</b>	<b>5.126</b>	<b>547</b>	<b>543</b>	<b>1.090</b>	<b>320</b>	<b>Total</b>
	<b>ΣΥΝΟΛΟ</b>	<b>8.834</b>	<b>6.807</b>	<b>15.641</b>	<b>5.162</b>	<b>608</b>	<b>638</b>	<b>1.246</b>	<b>323</b>	<b>TOTAL</b>

(1) Διεθνές σύστημα ταξινόμησης της εκπαίδευσης, κλάδοι σπουδών, ISCED97, UNESCO

(1) International standard classification of education, fields of study, ISCED97, UNESCO





ΤΡΙΤΟΒΑΘΜΙΑ ΕΚΠΑΙΔΕΥΣΗ  
TERTIARY EDUCATION

ΠΙΝΑΚΑΣ 83(συνέχ.). ΑΡΙΘΜΟΣ ΑΠΟΦΟΙΤΩΝ ΠΡΩΤΟΥ ΠΤΥΧΙΟΥ ΑΚΑΔΗΜΑΪΚΟΥ ΕΤΟΥΣ 2005/2006, ΚΑΤΑ ΤΥΠΟ ΕΚΠΑΙΔΕΥΤΙΚΟΥ ΙΔΡΥΜΑΤΟΣ, ΚΑΛΩΣ ΣΠΟΥΔΑΣΤΩΝ, ΚΑΝΟΝΙΚΗ ΔΙΑΡΚΕΙΑ ΣΠΟΥΔΩΝ ΚΑΙ ΦΥΛΟ  
TABLE 83(cont'd). NUMBER OF GRADUATES OF FIRST DEGREE OF SCHOOL YEAR 2005/2006, BY TYPE OF SCHOOL, FIELD OF STUDY, DURATION OF STUDIES AND SEX  
ΤΡΙΤΟΒΑΘΜΙΑ ΜΗ-ΠΑΝΕΠΙΣΤΗΜΙΑΚΗ-ΤΕΡΤΙΑΡΙΑ NON-UNIVERSITY

ISCED 97 <sup>(1)</sup>	Τύπος εκπαιδευτικού ιδρύματος και κλάδος σπουδών	Διάρκεια σπουδών πρώτου πτυχίου - Duration of first degree												Type of educational institution and field of study		
		1 χρόνο 1 year		2 χρόνια 2 years		3 χρόνια 3 years		4 χρόνια 4 years		Γενικό σύνολο Grand total						
		Αντρες Men	Γυναίκες Women	Αντρες Men	Γυναίκες Women	Αντρες Men	Γυναίκες Women	Αντρες Men	Γυναίκες Women	Αντρες Men	Γυναίκες Women	Σύνολο Total				
313	Πολιτικές επιστήμες	0	0	0	0	0	0	0	0	0	0	0	0	3	3	Political science and civics
314	Οικονομικά	0	0	0	0	0	0	0	0	0	0	0	0	2	2	Economics
321	Δημοσιογραφία, μέσα μαζ. ενημέρ.	0	0	10	16	0	0	0	17	18	27	34	61	34	61	Journalism and reporting
340	Διοίκηση επιχειρήσεων και συναφή	0	0	95	39	0	0	52	54	147	93	240	240	93	240	Business and administration
342	Μάρκετινγκ/Διαφήμιση/Δημ. σχέσεις Χρηματοδοτική, τραπεζικά,	5	1	12	22	2	2	26	59	45	84	129	129	84	129	Marketing/advertising/public relations
343	ασφάλειες	0	0	1	4	0	0	18	37	19	41	60	60	41	60	Finance, banking, insurance
344	Λογιστική και φορολογικά	0	0	0	0	0	0	13	39	13	39	52	52	39	52	Accounting and taxation
345	Διεύθυνση και διοίκηση	7	2	90	48	8	2	100	102	205	154	359	359	154	359	Management and administration
346	Γραμματειακές σπουδές	2	164	2	229	0	2	0	0	4	395	399	399	4	395	Secretarial and office work
380	Νομικά	11	4	0	0	0	0	0	0	11	4	15	15	4	15	Law
443	Γεωργία, γεωλογία, μετεωρολογία	0	0	3	8	0	0	3	5	6	13	19	19	13	19	Earth science
481	Επιστήμη των Η.Υ.	0	0	19	7	0	0	61	21	80	28	108	108	28	108	Computer science
482	Χρήση των Η.Υ.	0	0	10	1	0	0	0	0	10	1	11	11	1	11	Computer use
521	Μηχανολογία	0	0	3	0	0	0	4	0	7	0	7	7	0	7	Mechanics and metal work
522	Ηλεκτρολογία και ενέργεια	0	0	1	0	0	0	17	0	18	0	18	18	0	18	Electricity and energy
523	Ηλεκτρονική και αυτοματισμοί	0	0	6	0	0	0	5	1	11	1	12	12	1	12	Electronics and automation
581	Αρχιτεκτονική	1	2	0	0	0	0	0	0	1	2	3	3	2	3	Architecture
582	Πολιτική μηχανική	1	2	11	4	0	0	4	1	16	7	23	23	7	23	Civil engineering
721	Ιατρική	0	0	3	1	0	0	0	0	3	1	4	4	1	4	Medicine
727	Φαρμακευτική	0	0	5	4	0	0	0	0	5	4	9	9	4	9	Pharmacy
761	Φροντίδα παιδιών και υπηρεσίες νέων	0	0	0	34	0	0	0	0	0	0	34	34	0	34	Child care and youth services
762	Κοινωνική εργασία	0	0	0	0	0	0	2	5	2	5	7	7	2	7	Social work
811	Ξενοδοχειακά, εστιατόρια	0	0	17	4	1	0	0	0	18	4	22	22	4	22	Hotel, restaurant and catering
812	Τουριστικά και ταξιδιωτικά	0	0	60	13	0	0	0	0	60	13	73	73	13	73	Travel, tourism and leisure
815	Φροντίδα ομορφιάς	0	0	1	154	0	10	0	0	1	164	165	165	1	164	Hair and beauty services
	<b>Σύνολο</b>	<b>27</b>	<b>175</b>	<b>373</b>	<b>616</b>	<b>18</b>	<b>31</b>	<b>351</b>	<b>539</b>	<b>769</b>	<b>1.361</b>	<b>2.130</b>	<b>2.130</b>	<b>1.361</b>	<b>2.130</b>	<b>Total</b>
	<b>ΣΥΝΟΛΟ</b>	<b>27</b>	<b>181</b>	<b>373</b>	<b>616</b>	<b>300</b>	<b>287</b>	<b>351</b>	<b>539</b>	<b>1.051</b>	<b>1.623</b>	<b>2.674</b>	<b>2.674</b>	<b>1.623</b>	<b>2.674</b>	<b>TOTAL</b>

(1) Διεθνές σύστημα ταξινόμησης της εκπαίδευσης, κλάδοι σπουδών, ISCED97, UNESCO

(1) International standard classification of education, fields of study, ISCED97, UNESCO

ΤΡΙΤΟΒΑΘΜΙΑ ΕΚΠΑΙΔΕΥΣΗ  
TERTIARY EDUCATION

ΠΙΝΑΚΑΣ 84. ΑΡΙΘΜΟΣ ΔΙΟΦΟΙΤΩΝ ΜΕΤΑΠΤΥΧΙΑΚΟΥ ΕΠΙΠΕΔΟΥ ΑΚΑΔΗΜΑΪΚΟΥ ΕΤΟΥΣ 2005/2006, ΚΑΤΑ ΤΥΠΟ ΕΚΠΑΙΔΕΥΤΙΚΟΥ ΙΔΡΥΜΑΤΟΣ,  
ΚΛΑΔΟ ΣΠΟΥΔΩΝ, ΔΙΑΡΚΕΙΑ ΣΠΟΥΔΩΝ ΚΑΙ ΦΥΛΟ

TABLE 84. NUMBER OF GRADUATES OF POSTGRADUATE LEVEL OF SCHOOL YEAR 2005/2006, BY TYPE OF SCHOOL,  
FIELD OF STUDY, DURATION OF STUDIES AND SEX

ΤΡΙΤΟΒΑΘΜΙΑ ΜΗ-ΠΑΝΕΠΙΣΤΗΜΙΑΚΗ-ΤΕΡΤΙΑΡΙΑ NON-UNIVERSITY

ISCED 97 <sup>(1)</sup>	Τύπος εκπαιδευτικού ιδρύματος και κλάδος σπουδών	Διάρκεια σπουδών μεταπτυχιακού - Duration of postgraduate studies						Type of school and field of study
		1 χρόνο 1 year		2 χρόνια 2 years		Γενικό σύνολο Grand total		
		Άντρες Men	Γυναίκες Women	Άντρες Men	Γυναίκες Women	Άντρες Men	Γυναίκες Women	
	<b>ΔΗΜΟΣΙΑ</b>							<b>PUBLIC</b>
342	Μάρκετινγκ, διαφήμιση, δημόσιες σχέσεις	2	9	0	0	2	9	11
345	Διεύθυνση και διοίκηση	7	10	0	0	7	10	17
723	Νοσηλευτική και φροντίδα, μαιευτική	7	15	0	0	7	15	22
	<b>Σύνολο</b>	<b>16</b>	<b>34</b>	<b>0</b>	<b>0</b>	<b>16</b>	<b>34</b>	<b>50</b>
	<b>ΙΔΙΩΤΙΚΑ</b>							<b>PRIVATE</b>
144	Παιδαγωγικά - Δημοτική εκπαίδευση	0	0	1	0	1	0	1
211	Καλές τέχνες	1	4	0	0	1	4	5
340	Διοίκηση επιχειρήσεων και συναφή	28	20	19	14	47	34	81
342	Μάρκετινγκ, διαφήμιση, δημόσιες σχέσεις	0	0	4	4	4	4	8
343	Χρηματοδοτικά, τραπεζικά, ασφάλειες	0	0	2	2	2	2	4
345	Διεύθυνση και διοίκηση	6	3	5	6	11	9	20
	<b>Σύνολο</b>	<b>35</b>	<b>27</b>	<b>31</b>	<b>26</b>	<b>66</b>	<b>53</b>	<b>119</b>
	<b>ΣΥΝΟΛΟ</b>	<b>51</b>	<b>61</b>	<b>31</b>	<b>26</b>	<b>82</b>	<b>87</b>	<b>169</b>

(1) Διεθνές σύστημα ταξινόμησης της εκπαίδευσης, κλάδοι σπουδών, ISCED97, UNESCO

(1) International standard classification of education, fields of study, ISCED97, UNESCO

ΤΡΙΤΟΒΑΘΜΙΑ ΕΚΠΑΙΔΕΥΣΗ  
TERTIARY EDUCATION

ΠΙΝΑΚΑΣ 85. ΑΡΙΘΜΟΣ ΑΠΟΦΟΙΤΩΝ ΠΡΩΤΟΥ ΠΤΥΧΙΟΥ ΑΚΑΔΗΜΑΙΚΟΥ ΕΤΟΥΣ 2005/2006 ΚΑΤΑ ΤΥΠΟ ΕΚΠΑΙΔΕΥΤΙΚΟΥ ΙΔΡΥΜΑΤΟΣ, ΗΛΙΚΙΑ, ΔΙΑΡΚΕΙΑ ΣΠΟΥΔΩΝ ΚΑΙ ΦΥΛΟ

TABLE 85. NUMBER OF GRADUATES OF FIRST DEGREE OF ACADEMIC YEAR 2005/2006 BY TYPE OF SCHOOL, AGE OF STUDENTS, DURATION OF STUDIES AND SEX

ΤΡΙΤΟΒΑΘΜΙΑ ΜΗ-ΠΑΝΕΠΙΣΤΗΜΙΑΚΗ-ΤΕΡΤΙΑΡΙΑ NON-UNIVERSITY

Τύπος εκπαιδευτικού ιδρύματος και ηλικία φοιτητών	Διάρκεια πρώτου πτυχίου - Duration of first degree												Type of educational institution and age of students		
	1 χρόνο 1 year		2 χρόνια 2 years		3 χρόνια 3 years		4 χρόνια 4 years		Γενικό σύνολο Grand total		Σύνολο Total				
	Άνδρες Men	Γυναίκες Women	Άνδρες Men	Γυναίκες Women	Άνδρες Men	Γυναίκες Women	Άνδρες Men	Γυναίκες Women	Άνδρες Men	Γυναίκες Women					
<b>ΔΗΜΟΣΙΑ</b>													<b>PUBLIC</b>		
17 χρονών	0	1	0	0	0	0	0	0	0	0	0	0	1	1	17 years
18 "	0	3	0	0	0	0	0	0	0	0	0	0	3	3	18 "
19 "	0	2	0	0	5	5	0	0	0	0	0	5	7	12	19 "
20 "	0	0	0	0	29	41	0	0	0	0	0	29	41	70	20 "
21 "	0	0	0	0	50	94	0	0	0	0	0	50	94	144	21 "
22 "	0	0	0	0	44	29	0	0	0	0	0	44	29	73	22 "
23 "	0	0	0	0	50	13	0	0	0	0	0	50	13	63	23 "
24 "	0	0	0	0	31	18	0	0	0	0	0	31	18	49	24 "
25 "	0	0	0	0	26	12	0	0	0	0	0	26	12	38	25 "
26 "	0	0	0	0	20	11	0	0	0	0	0	20	11	31	26 "
27 "	0	0	0	0	9	14	0	0	0	0	0	9	14	23	27 "
28 "	0	0	0	0	7	2	0	0	0	0	0	7	2	9	28 "
29 "	0	0	0	0	0	7	0	0	0	0	0	0	7	7	29 "
30-34 "	0	0	0	0	8	9	0	0	0	0	0	8	9	17	30-34 "
35-39 "	0	0	0	0	3	0	0	0	0	0	0	3	0	3	35-39 "
40+	0	0	0	0	0	1	0	0	0	0	0	0	1	1	40+ "
<b>Σύνολο</b>	<b>0</b>	<b>6</b>	<b>0</b>	<b>0</b>	<b>282</b>	<b>256</b>	<b>0</b>	<b>0</b>	<b>0</b>	<b>0</b>	<b>0</b>	<b>282</b>	<b>262</b>	<b>544</b>	<b>Total</b>
<i>Από τους οποίους ξένοι</i>	<i>0</i>	<i>0</i>	<i>0</i>	<i>0</i>	<i>6</i>	<i>2</i>	<i>0</i>	<i>0</i>	<i>0</i>	<i>0</i>	<i>0</i>	<i>6</i>	<i>2</i>	<i>8</i>	<i>Of which foreigners</i>

(Συνέχεια-Cont'd)

ΤΡΙΤΟΒΑΘΜΙΑ ΕΚΠΑΙΔΕΥΣΗ  
TERTIARY EDUCATION

ΠΙΝΑΚΑΣ 85(συνέχ.). ΑΡΙΘΜΟΣ ΑΠΟΦΟΙΤΩΝ ΠΡΩΤΟΥ ΠΤΥΧΙΟΥ ΑΚΑΔΗΜΑΪΚΟΥ ΕΤΟΥΣ 2005/2006 ΚΑΤΑ ΤΥΠΟ ΕΚΠΑΙΔΕΥΤΙΚΟΥ ΙΔΡΥΜΑΤΟΣ, ΗΛΙΚΙΑ, ΔΙΑΡΚΕΙΑ ΣΠΟΥΔΩΝ ΚΑΙ ΦΥΛΟ

TABLE 85(cont'd). NUMBER OF GRADUATES OF FIRST DEGREE OF ACADEMIC YEAR 2005/2006 BY TYPE OF SCHOOL, AGE OF STUDENTS, DURATION OF STUDIES AND SEX

ΤΡΙΤΟΒΑΘΜΙΑ ΜΗ-ΠΑΝΕΠΙΣΤΗΜΙΑΚΗ-ΤΕΡΤΙΑΡΙΑ NON-UNIVERSITY

Τύπος εκπαιδευτικού ιδρύματος και ηλικία φοιτητών	Διάρκεια πρώτου πτυχίου - Duration of first degree												Type of educational institution and age of students	
	1 χρόνο 1 year		2 χρόνια 2 years		3 χρόνια 3 years		4 χρόνια 4 years		Γενικό σύνολο Grand total		Type of educational institution and age of students			
	Αντρες Men	Γυναίκες Women	Αντρες Men	Γυναίκες Women	Αντρες Men	Γυναίκες Women	Αντρες Men	Γυναίκες Women	Αντρες Men	Γυναίκες Women		Σύνολο Total		
<b>ΙΔΙΩΤΙΚΑ</b>													<b>PRIVATE</b>	
17 χρονών	0	20	0	0	0	0	0	0	0	0	0	0	20	17 years
18 "	1	82	2	41	0	3	0	0	0	3	126	129	18 "	
19 "	0	27	11	211	1	5	1	4	13	247	260	19 "		
20 "	1	8	27	101	1	5	6	45	35	159	194	20 "		
21 "	2	7	42	75	1	3	19	191	64	276	340	21 "		
22 "	3	7	64	37	2	3	38	117	107	164	271	22 "		
23 "	4	2	40	30	2	2	80	71	126	105	231	23 "		
24 "	4	3	48	23	4	4	84	26	140	56	196	24 "		
25 "	2	7	44	24	1	1	38	21	85	53	138	25 "		
26 "	1	0	36	11	1	1	37	24	75	36	111	26 "		
27 "	2	2	24	16	1	0	11	10	38	28	66	27 "		
28 "	1	0	18	6	1	0	10	6	30	12	42	28 "		
29 "	2	1	11	6	0	0	6	5	19	12	31	29 "		
30-34 "	3	6	10	25	2	2	14	11	29	44	73	30-34 "		
35-39 "	0	0	1	6	1	3	1	7	3	16	19	35-39 "		
40+ "	0	0	1	8	0	2	2	1	3	11	14	40+ "		
Δε δηλωθηκε	1	3	0	2	0	0	4	0	5	5	10	Not stated		
<b>Σύνολο</b>	<b>27</b>	<b>175</b>	<b>379</b>	<b>622</b>	<b>18</b>	<b>34</b>	<b>351</b>	<b>539</b>	<b>775</b>	<b>1.370</b>	<b>2.145</b>	<b>Total</b>		
<i>Από τους οποίους ξένοι</i>	<i>3</i>	<i>1</i>	<i>226</i>	<i>76</i>	<i>8</i>	<i>5</i>	<i>94</i>	<i>99</i>	<i>331</i>	<i>181</i>	<i>512</i>	<i>Of which foreigners</i>		
<b>Γενικό Σύνολο</b>	<b>27</b>	<b>181</b>	<b>379</b>	<b>622</b>	<b>300</b>	<b>290</b>	<b>351</b>	<b>539</b>	<b>1.057</b>	<b>1.632</b>	<b>2.689</b>	<b>Grand Total</b>		
<i>Από τους οποίους ξένοι</i>	<i>3</i>	<i>1</i>	<i>226</i>	<i>76</i>	<i>14</i>	<i>7</i>	<i>94</i>	<i>99</i>	<i>337</i>	<i>183</i>	<i>520</i>	<i>Of which foreigners</i>		

ΤΡΙΤΟΒΑΘΜΙΑ ΕΚΠΑΙΔΕΥΣΗ  
TERTIARY EDUCATION

ΠΙΝΑΚΑΣ 86. ΑΡΙΘΜΟΣ ΑΠΟΦΟΙΤΩΝ ΜΕΤΑΠΤΥΧΙΑΚΟΥ ΕΠΙΠΕΔΟΥ ΑΚΑΔΗΜΑΪΚΟΥ ΕΤΟΥΣ 2005/2006 ΚΑΤΑ ΤΥΠΟ ΕΚΠΑΙΔΕΥΤΙΚΟΥ ΙΔΡΥΜΑΤΟΣ, ΗΛΙΚΙΑ ΑΠΟΦΟΙΤΩΝ, ΔΙΑΡΚΕΙΑ ΣΠΟΥΔΩΝ ΚΑΙ ΦΥΛΟ

TABLE 86. NUMBER OF GRADUATES OF POSTGRADUATE LEVEL OF SCHOOL YEAR 2005/2006 BY TYPE OF SCHOOL, AGE OF GRADUATES, DURATION OF STUDIES AND SEX

ΤΡΙΤΟΒΑΘΜΙΑ ΜΗ-ΠΑΝΕΠΙΣΤΗΜΙΑΚΗ-TERTIARY NON-UNIVERSITY

Τύπος εκπαιδευτικού ιδρύματος και ηλικία αποφοίτων	Διάρκεια σπουδών μεταπτυχιακού - Duration of postgraduate studies							Type of educational institution and age of graduates
	1 χρόνος 1 year		2 χρόνια 2 years		Γενικό Σύνολο Grand Total			
	Άντρες Men	Γυναίκες Women	Άντρες Men	Γυναίκες Women	Άντρες Men	Γυναίκες Women	Σύνολο Total	
<b>ΔΗΜΟΣΙΑ</b>								<b>PUBLIC</b>
21 χρονών	0	1	0	0	0	1	1	21 years
22 "	0	11	0	0	0	11	11	22 "
23 "	0	8	0	0	0	8	8	23 "
24 "	3	5	0	0	3	5	8	24 "
25 "	8	1	0	0	8	1	9	25 "
26 "	2	2	0	0	2	2	4	26 "
29 "	0	1	0	0	0	1	1	29 "
30-34 "	1	2	0	0	1	2	3	30-34 "
35-39 "	1	3	0	0	1	3	4	35-39 "
40+ "	1	0	0	0	1	0	1	40+ "
<b>Σύνολο</b>	<b>16</b>	<b>34</b>	<b>0</b>	<b>0</b>	<b>16</b>	<b>34</b>	<b>50</b>	<b>Total</b>
<i>Από τους οποίους ξένοι</i>	<i>4</i>	<i>7</i>	<i>0</i>	<i>0</i>	<i>4</i>	<i>7</i>	<i>11</i>	<i>Of which foreigners</i>
<b>ΙΔΙΩΤΙΚΑ</b>								<b>PRIVATE</b>
20 χρονών	1	1	0	0	1	1	2	20 years
21 "	0	1	0	0	0	1	1	21 "
22 "	0	1	1	1	1	2	3	22 "
23 "	0	1	1	2	1	3	4	23 "
24 "	0	5	4	0	4	5	9	24 "
25 "	0	4	5	4	5	8	13	25 "
26 "	5	4	4	4	9	8	17	26 "
27 "	4	1	4	2	8	3	11	27 "
28 "	3	0	3	3	6	3	9	28 "
29 "	2	2	1	1	3	3	6	29 "
30-34 "	7	4	5	4	12	8	20	30-34 "
35-39 "	6	1	3	4	9	5	14	35-39 "
40+ "	6	2	0	1	6	3	9	40+ "
Δε δηλώθηκε	1	0	0	0	1	0	1	Not stated
<b>Σύνολο</b>	<b>35</b>	<b>27</b>	<b>31</b>	<b>26</b>	<b>66</b>	<b>53</b>	<b>119</b>	<b>Total</b>
<i>Από τους οποίους ξένοι</i>	<i>3</i>	<i>9</i>	<i>22</i>	<i>21</i>	<i>25</i>	<i>30</i>	<i>55</i>	<i>Of which foreigners</i>
<b>Γενικό Σύνολο</b>	<b>51</b>	<b>61</b>	<b>31</b>	<b>26</b>	<b>82</b>	<b>87</b>	<b>169</b>	<b>Grand Total</b>
<i>Από τους οποίους ξένοι</i>	<i>7</i>	<i>16</i>	<i>22</i>	<i>21</i>	<i>29</i>	<i>37</i>	<i>66</i>	<i>Of which foreigners</i>

ΤΡΙΤΟΒΑΘΜΙΑ ΕΚΠΑΙΔΕΥΣΗ  
TERTIARY EDUCATION

ΠΙΝΑΚΑΣ 87. ΑΡΙΘΜΟΣ ΔΙΔΑΚΤΙΚΟΥ ΚΑΙ ΔΙΕΥΘΥΝΤΙΚΟΥ ΠΡΟΣΩΠΙΚΟΥ ΚΑΤΑ ΤΥΠΟ ΕΚΠΑΙΔΕΥΤΙΚΟΥ ΙΔΡΥΜΑΤΟΣ, ΘΕΣΗ, ΠΛΗΡΗΣ/ΜΕΡΙΚΗ ΑΠΑΣΧΟΛΗΣΗ ΚΑΙ ΦΥΛΟ 2006/2007

TABLE 87. NUMBER OF TEACHING AND MANAGEMENT PERSONNEL BY TYPE OF EDUCATIONAL INSTITUTION, POST, FULL/FULL-TIME EMPLOYMENT AND SEX, 2006/2007

ΤΡΙΤΟΒΑΘΜΙΑ ΜΗ-ΠΑΝΕΠΙΣΤΗΜΙΑΚΗ-ΤΕΡΤΙΑΡΙΑ NON-UNIVERSITY

Τύπος εκπαιδευτικού ιδρύματος και θέση προσωπικού	Πλήρης απασχόληση Full-time		Μερική απασχόληση Part-time		Πλήρης και μερική απασχόληση Full and part-time		Ισοδύναμο πλήρους απασχόλησης Full time equivalent			Type of educational institution and post of personnel
	Άντρες Men	Γυναίκες Women	Άντρες Men	Γυναίκες Women	Άντρες Men	Γυναίκες Women	Άντρες Men	Γυναίκες Women	Σύνολο Total	
<b>ΔΗΜΟΣΙΑ</b>										<b>PUBLIC</b>
Διευθυντές	15	2	2	0	17	2	16	2	18	Headmasters
Διδακτικό προσωπικό	98	55	38	16	136	71	116	64	180	Teaching personnel
<b>Σύνολο</b>	<b>113</b>	<b>57</b>	<b>40</b>	<b>16</b>	<b>153</b>	<b>73</b>	<b>132</b>	<b>66</b>	<b>198</b>	<b>Total</b>
<b>ΙΔΙΩΤΙΚΑ</b>										<b>PRIVATE</b>
Διευθυντές	61	13	3	0	64	13	62	13	75	Headmasters
Διδακτικό προσωπικό	357	307	304	240	661	547	499	437	936	Teaching personnel
<b>Σύνολο</b>	<b>418</b>	<b>320</b>	<b>307</b>	<b>240</b>	<b>725</b>	<b>560</b>	<b>561</b>	<b>450</b>	<b>1.011</b>	<b>Total</b>
<b>ΣΥΝΟΛΟ</b>	<b>531</b>	<b>377</b>	<b>347</b>	<b>256</b>	<b>878</b>	<b>633</b>	<b>693</b>	<b>516</b>	<b>1.209</b>	<b>TOTAL</b>

**ΤΡΙΤΟΒΑΘΜΙΑ ΕΚΠΑΙΔΕΥΣΗ  
TERTIARY EDUCATION**

**ΠΙΝΑΚΑΣ 88. ΑΡΙΘΜΟΣ ΔΙΔΑΚΤΙΚΟΥ ΠΡΟΣΩΠΙΚΟΥ ΚΑΤΑ ΤΥΠΟ ΕΚΠΑΙΔΕΥΤΙΚΟΥ  
ΙΔΡΥΜΑΤΟΣ, ΗΛΙΚΙΑ ΚΑΙ ΦΥΛΟ, 2006/2007**

**TABLE 88. NUMBER OF TEACHING PERSONNEL BY TYPE OF EDUCATIONAL INSTITUTION,  
AGE AND SEX 2006/2007**

**ΤΡΙΤΟΒΑΘΜΙΑ ΜΗ-ΠΑΝΕΠΙΣΤΗΜΙΑΚΗ-TERTIARY NON-UNIVERSITY**

Τύπος εκπαιδευτικού ιδρύματος και ηλικία διδασκτικού προσωπικού	Άντρες Men	Γυναίκες Women	Σύνολο Total	Type of educational institution and age of teaching personnel
<b>ΔΗΜΟΣΙΑ</b>				<b>PUBLIC</b>
25 -29 "	3	4	7	25 -29 "
30-34 "	11	11	22	30-34 "
35-39 "	25	14	39	35-39 "
40-44 "	21	9	30	40-44 "
45-49 "	26	9	35	45-49 "
50-54 "	29	12	41	50-54 "
55-59 "	17	8	25	55-59 "
60-64 "	4	0	4	60-64 "
Δε δηλωθηκε	0	4	4	Not stated
<b>Σύνολο</b>	<b>136</b>	<b>71</b>	<b>207</b>	<b>Total</b>
<b>ΙΔΙΩΤΙΚΑ</b>				<b>PRIVATE</b>
<25 χρονών	4	28	32	<25 years
25-29 "	74	139	213	25 -29 "
30-34 "	122	110	232	30-34 "
35-39 "	103	78	181	35-39 "
40-44 "	92	59	151	40-44 "
45-49 "	61	32	93	45-49 "
50-54 "	26	14	40	50-54 "
55-59 "	18	11	29	55-59 "
60-64 "	16	8	24	60-64 "
>=65 "	34	9	43	>=65 "
Δε δηλωθηκε	111	59	170	Not stated
<b>Σύνολο</b>	<b>661</b>	<b>547</b>	<b>1.208</b>	<b>Total</b>
<b>ΣΥΝΟΛΟ</b>	<b>797</b>	<b>618</b>	<b>1.415</b>	<b>TOTAL</b>



ΤΡΙΤΟΒΑΘΜΙΑ ΕΚΠΑΙΔΕΥΣΗ  
TERTIARY EDUCATION

ΠΙΝΑΚΑΣ 89. ΑΡΙΘΜΟΣ ΜΗ-ΔΙΔΑΚΤΙΚΟΥ ΠΡΟΣΩΠΙΚΟΥ ΚΑΤΑ ΤΥΠΟ ΕΚΠΑΙΔΕΥΤΙΚΟΥ ΙΔΡΥΜΑΤΟΣ, ΘΕΣΗ, ΠΛΗΡΗΣ/ΜΕΡΙΚΗ ΑΠΑΣΧΟΛΗΣΗ

ΚΑΙ ΦΥΛΟ 2006/2007

TABLE 89. NUMBER OF NON-TEACHING PERSONNEL BY TYPE OF EDUCATIONAL INSTITUTION, POST, FULL/PART TIME EMPLOYMENT AND SEX, 2006/2007

ΤΡΙΤΟΒΑΘΜΙΑ ΜΗ-ΠΑΝΕΠΙΣΤΗΜΙΑΚΗ-ΤΕΡΤΙΑΡΙΑ NON-UNIVERSITY

Τύπος εκπαιδευτικού ιδρύματος και θέση προσωπικού	Πλήρης απασχόληση Full-time		Μερική απασχόληση Part-time		Σύνολο πλήρης και μερικής απασχόλησης Total of full and part-time employment			Type of educational institution and post of personnel
	Άνδρες Men	Γυναίκες Women	Άνδρες Men	Γυναίκες Women	Άνδρες Men	Γυναίκες Women	Σύνολο Total	
<b>ΔΗΜΟΣΙΑ</b>								<b>PUBLIC</b>
Βοηθοί έρευνας και διδασκαλίας	11	4	0	0	11	4	15	Teaching /Research assistants
Ακαδημαϊκή υποστήριξη	0	2	0	0	0	2	2	Academic support
Διοικητικό προσωπικό	24	30	4	17	28	47	75	School level administrative personnel
Συντήρηση και λειτουργία	23	29	0	5	23	34	57	Maintenance and operations personnel
<b>Σύνολο</b>	<b>58</b>	<b>65</b>	<b>4</b>	<b>22</b>	<b>62</b>	<b>87</b>	<b>149</b>	<b>Total</b>
<b>ΙΔΙΩΤΙΚΑ</b>								<b>PRIVATE</b>
Βοηθοί έρευνας και διδασκαλίας	7	3	0	0	7	3	10	Teaching /Research assistants
Ακαδημαϊκή υποστήριξη	21	34	2	1	23	35	58	Academic support
Κοινωνική υποστήριξη & υποστήριξη υγείας	0	2	0	1	0	3	3	Health and Social support
Διοικητικό προσωπικό	84	255	1	9	85	264	349	School level administrative personnel
Συντήρηση και λειτουργία	10	30	1	17	11	47	58	Maintenance and operations personnel
<b>Σύνολο</b>	<b>122</b>	<b>324</b>	<b>4</b>	<b>28</b>	<b>126</b>	<b>352</b>	<b>478</b>	<b>Total</b>
<b>ΔΗΜΟΣΙΑ ΚΑΙ ΙΔΙΩΤΙΚΑ</b>								<b>PUBLIC AND PRIVATE</b>
Βοηθοί έρευνας και διδασκαλίας	18	7	0	0	18	7	25	Teaching /Research assistants
Ακαδημαϊκή υποστήριξη	21	36	2	1	23	37	60	Academic support
Διοικητικό προσωπικό	108	285	5	26	113	311	424	School level administrative personnel
Συντήρηση και λειτουργία	33	59	1	22	34	81	115	Maintenance and operations personnel
<b>ΣΥΝΟΛΟ</b>	<b>180</b>	<b>389</b>	<b>8</b>	<b>50</b>	<b>188</b>	<b>439</b>	<b>627</b>	<b>TOTAL</b>



**Μ Ε Ρ Ο Σ Ε**

**ΚΥΠΡΙΟΙ ΦΟΙΤΗΤΕΣ ΕΞΩΤΕΡΙΚΟΥ,  
ΑΚΑΔΗΜΑΪΚΟ ΕΤΟΣ 2006/2007**

**P A R T E**

**CYPRIOΤ STUDENTS ABROAD,  
ACADEMIC YEAR 2006/2007**



ΚΥΠΡΙΟΙ ΦΟΙΤΗΤΕΣ ΕΞΩΤΕΡΙΚΟΥ  
CYPRIOT STUDENTS ABROAD

ΠΙΝΑΚΑΣ 90. ΚΥΠΡΙΟΙ ΦΟΙΤΗΤΕΣ ΣΤΟ ΕΞΩΤΕΡΙΚΟ ΚΑΤΑ ΧΩΡΑ ΣΠΟΥΔΩΝ ΚΑΙ ΦΥΛΟ, 1988/1989-2006/2007  
TABLE 90. CYPRIOT STUDENTS ABROAD BY COUNTRY OF STUDY AND SEX, 1988/1989-2006/2007

Χώρα σπουδών	Φύλο	Απόλυτοι αριθμοί - (a) Absolute numbers																	Country of study	
		1988/89	1989/90	1990/91	1991/92	1992/93	1993/94	1994/95	1995/96	1996/97	1997/98	1998/99	1999/00	2000/01	2001/02	2002/03	2003/04	2004/05		2005/06
Αυστραλία	Σύνολο	14	18	20	23	20	21	16	16	22	22	43	43	50	53	53	40	26	21	Australia
	Άντρες	9	11	13	17	13	13	10	10	14	14	17	16	27	35	38	31	27	16	
	Γυναίκες	5	7	7	6	7	8	6	6	8	8	26	27	23	18	21	22	13	7	
Αυστρία	Σύνολο	174	134	131	132	122	104	91	76	52	38	26	20	13	13	14	13	12	8	Austria
	Άντρες	100	77	82	85	79	68	60	50	32	19	21	9	5	6	6	6	6	4	
	Γυναίκες	74	57	49	47	43	36	31	26	20	19	5	11	8	8	8	7	6	4	
Βουλγαρία	Σύνολο	56	48	54	62	76	77	78	73	74	96	166	218	264	322	399	502	528	472	Bulgaria
	Άντρες	39	29	34	34	40	40	39	31	35	44	76	92	122	139	177	219	220	189	
	Γυναίκες	17	19	20	28	36	37	39	42	39	52	90	126	142	183	222	283	308	304	
Γαλλία	Σύνολο	172	132	130	118	123	115	109	95	82	85	109	98	88	83	107	117	124	156	France
	Άντρες	64	50	38	34	33	35	31	31	23	23	45	23	24	15	29	28	29	43	
	Γυναίκες	108	82	92	84	90	80	78	64	59	62	64	75	64	68	78	89	95	113	
Γερμανία	Σύνολο	653	474	473	399	341	271	231	198	165	144	133	93	110	131	123	144	158	165	Germany
	Άντρες	421	297	291	245	202	156	133	112	86	64	63	49	50	63	61	74	79	82	
	Γυναίκες	232	177	182	154	139	115	98	86	79	80	70	44	60	68	62	70	79	83	
Ελλάδα	Σύνολο	3.744	3.474	3.581	3.714	3.581	3.499	3.613	3.762	4.201	4.887	6.158	6.416	7.563	8.975	10.592	11.831	12.663	13.470	Greece
	Άντρες	1.905	1.849	1.815	1.823	1.742	1.624	1.664	1.731	1.799	1.999	2.581	2.488	2.810	3.396	4.253	4.988	5.527	6.028	
	Γυναίκες	1.839	1.625	1.766	1.891	1.839	1.875	1.949	2.031	2.402	2.888	3.577	3.928	4.753	5.579	6.339	6.843	7.136	7.442	
Ηνωμένο Βασίλειο	Σύνολο	2.061	2.250	2.243	2.457	2.391	2.379	2.481	2.584	2.739	2.952	3.073	2.816	2.933	2.815	2.781	2.806	3.967	4.952	United Kingdom
	Άντρες	1.317	1.435	1.402	1.540	1.497	1.437	1.472	1.506	1.548	1.599	1.636	1.516	1.569	1.501	1.494	1.453	1.991	2.409	
	Γυναίκες	744	815	841	917	894	942	1.009	1.078	1.191	1.353	1.437	1.300	1.364	1.314	1.287	1.353	1.976	2.543	
Η.Π.Α.	Σύνολο	1.885	1.808	1.736	1.809	1.775	1.790	1.835	1.817	1.876	1.924	1.885	1.704	1.702	1.556	1.386	1.245	997	762	U.S.A
	Άντρες	1.490	1.414	1.358	1.390	1.350	1.323	1.328	1.308	1.355	1.342	1.223	1.100	1.064	982	916	827	650	489	
	Γυναίκες	395	394	378	419	425	467	507	509	521	582	662	604	638	574	470	418	347	273	

(Συνεχίζεται-Cont'd)

ΚΥΠΡΙΟΙ ΦΟΙΤΗΤΕΣ ΕΞΩΤΕΡΙΚΟΥ  
CYPRIOT STUDENTS ABROAD

ΠΙΝΑΚΑΣ 90(συνέζ.), ΚΥΠΡΙΟΙ ΦΟΙΤΗΤΕΣ ΣΤΟ ΕΞΩΤΕΡΙΚΟ ΚΑΤΑ ΧΩΡΑ ΣΠΟΥΔΩΝ ΚΑΙ ΦΥΛΟ, 1988/1989-2006/2007  
TABLE 90(cont'd), CYPRIOT STUDENTS ABROAD BY COUNTRY OF STUDY AND SEX, 1988/1989-2006/2007

(α) Απόλυτοι αριθμοί - (a) Absolute numbers

Χώρα σπουδών	Φύλο	1988/89	1989/90	1990/91	1991/92	1992/93	1993/94	1994/95	1995/96	1996/97	1997/98	1998/99	1999/00	2000/01	2001/02	2002/03	2003/04	2004/05	2005/06	2006/07	Sex	Country of study
		Total	Men	Women	Total	Men	Women	Total	Men	Women	Total	Men	Women	Total	Men	Women	Total	Men	Women	Total		
Ιταλία	Σύνολο	283	211	227	211	184	161	145	132	114	101	111	66	85	79	74	84	105	106	113	Total	Italy
	Άντρες	137	91	103	98	79	69	66	64	54	52	49	17	30	25	23	35	39	33	39	Men	
	Γυναίκες	146	120	124	113	105	92	79	68	60	49	62	49	55	54	51	49	66	73	74	Women	
Καναδάς	Σύνολο	44	55	66	67	57	47	46	43	44	42	65	72	85	74	85	73	64	49	40	Total	Canada
	Άντρες	30	37	45	47	39	34	33	28	27	24	33	34	37	31	40	32	29	22	22	Men	
	Γυναίκες	14	18	21	20	18	13	13	15	17	18	32	38	48	43	45	41	35	27	18	Women	
Ομοσπονδία της Ρωσίας	Σύνολο	41	45	50	51	53	63	88	85	90	121	182	152	171	197	199	195	178	148	96	Total	Russian Federation
	Άντρες	21	22	26	31	32	41	55	52	52	58	120	90	105	130	135	141	124	96	57	Men	
	Γυναίκες	20	23	24	20	21	22	33	33	38	63	62	62	66	67	64	54	54	52	39	Women	
Ουγγαρία	Σύνολο	45	69	95	119	129	137	137	157	177	211	238	227	286	299	288	265	243	253	234	Total	Hungary
	Άντρες	22	36	46	68	73	83	84	93	114	128	141	145	191	210	215	196	178	180	159	Men	
	Γυναίκες	23	33	49	51	56	54	53	64	63	83	97	82	95	89	73	69	65	73	75	Women	
Ρουμανία	Σύνολο	43	32	23	21	19	17	22	27	31	34	41	33	42	42	33	30	20	18	18	Total	Romania
	Άντρες	32	26	17	15	13	10	14	18	21	21	24	19	23	26	22	20	13	10	12	Men	
	Γυναίκες	11	6	6	6	6	7	8	9	10	13	17	14	19	16	11	10	7	8	6	Women	
Τσεχία	Σύνολο	21	18	20	24	24	25	26	29	48	62	87	67	64	70	79	97	99	129	126	Total	Czech Republic
	Άντρες	11	11	14	19	20	22	21	21	26	33	42	27	27	33	45	59	68	87	73	Men	
	Γυναίκες	10	7	6	5	4	3	5	8	22	29	45	40	37	37	34	38	31	42	53	Women	
Άλλες Χώρες	Σύνολο	174	169	179	181	171	160	149	119	98	96	171	122	194	173	155	171	201	198	161	Total	Other Countries
	Άντρες	116	107	109	113	111	106	99	72	52	52	112	69	108	92	82	101	124	114	98	Men	
	Γυναίκες	58	62	70	68	60	54	50	47	46	44	59	53	86	81	73	70	77	84	63	Women	
ΣΥΝΟΛΟ	Σύνολο	9.410	8.937	9.028	9.388	9.066	8.866	9.067	9.213	9.813	10.815	12.488	12.147	13.650	14.882	16.374	17.631	19.400	20.969	21.188	Total	TOTAL
	Άντρες	5.714	5.492	5.393	5.559	5.323	5.061	5.109	5.127	5.238	5.472	6.183	5.694	6.192	6.683	7.536	8.210	9.104	9.839	9.964	Men	
	Γυναίκες	3.696	3.445	3.635	3.829	3.743	3.805	3.958	4.086	4.575	5.343	6.305	6.453	7.458	8.199	8.838	9.421	10.296	11.130	11.224	Women	



ΚΥΠΡΙΟΙ ΦΟΙΤΗΤΕΣ ΕΞΩΤΕΡΙΚΟΥ  
CYPRIOT STUDENTS ABROAD

ΠΙΝΑΚΑΣ 91. ΚΥΠΡΙΟΙ ΦΟΙΤΗΤΕΣ ΕΞΩΤΕΡΙΚΟΥ ΚΑΤΑ ΚΛΑΔΟ ΚΑΙ ΧΩΡΑ ΣΠΟΥΔΩΝ, 2006/2007  
TABLE 91. CYPRIOT STUDENTS ABROAD BY FIELD AND COUNTRY OF STUDY, 2006/2007

ISCED 97 <sup>(1)</sup>	Κλάδος σπουδών	Βουλγαρία Bulgaria	Γαλλία France	Γερμανία Germany	Ελλάδα Greece	Ην. Βασίλειο U.K	Η.Π.Α. U.S.A	Ιταλία Italy	Καναδάς Canada	Ρωσσίας Russian Federation	Ουγγαρία Hungary	Τσεχία Czech Republic	Άλλες χώρες Other countries	Σύνολο Grand Total	Field of study
14	Παιδαγωγικά	131	4	3	1.033	264	31	3	0	8	29	7	13	1.526	Teacher training and education science
21	Τέχνες	80	12	9	413	527	47	29	4	9	1	19	25	1.175	Arts
22	Ανθρωπιστικές σπουδές	8	75	22	1.577	335	23	46	5	4	1	0	16	2.112	Humanities
31	Κοινωνικές επιστήμες	66	25	10	1.236	606	74	6	9	12	18	3	19	2.084	Social and behavioural sciences
32	Δημοσιογραφία και βιβλιοθηκονομία	1	1	1	166	72	8	0	0	0	0	2	0	251	Journalism and information
34	Διοίκηση επιχειρήσεων και συναφή	3	6	4	1.264	1.205	107	1	5	1	4	5	20	2.625	Business and administration
38	Νομικά	0	11	4	353	579	0	0	0	3	0	1	9	960	Law
42	Φυσιογνωστικές επιστήμες	2	6	2	260	188	41	2	4	0	1	0	5	511	Life sciences
44	Φυσικές επιστήμες	1	5	8	561	112	22	0	3	4	2	3	4	725	Physical sciences
46	Μαθηματικά και στατιστική	4	0	2	496	349	25	0	0	0	0	0	3	879	Mathematics and statistics
48	Πληροφορική	3	2	4	794	430	70	0	1	1	5	2	9	1.321	Computing
52	Μηχανική	5	3	8	1.623	376	54	3	6	4	48	7	7	2.144	Engineering and engineering trades
54	Μεταποίηση και επεξεργασία	1	0	0	203	20	2	0	0	0	0	0	1	227	Manufacturing and processing

(Συνεχίζεται-Cont'd)



ΚΥΠΡΙΟΙ ΦΟΙΤΗΤΕΣ ΕΞΩΤΕΡΙΚΟΥ  
CYPRIOT STUDENT ABROAD

ΠΙΝΑΚΑΣ 91(συνεχ.). ΚΥΠΡΙΟΙ ΦΟΙΤΗΤΕΣ ΕΞΩΤΕΡΙΚΟΥ ΚΑΤΑ ΚΛΑΔΟ ΚΑΙ ΧΩΡΑ ΣΠΟΥΔΩΝ, 2006/2007

TABLE 91(cont'd). CYPRIOT STUDENTS ABROAD BY FIELD AND COUNTRY OF STUDY, 2006/2007

ISCED 97 <sup>(1)</sup>	Κλάδος σπουδών	Βουλγαρία Bulgaria	Γαλλία France	Γερμανία Germany	Ελλάδα Greece	Ην. Βασίλειο U.K	Η.Π.Α. U.S.A	Ιταλία Italy	Καναδάς Canada	Ομοσπ. της Ρωσίας Russian Federation	Ουγγαρία Hungary	Τσεχία Czech Republic	Άλλες χώρες Other countries	Σύνολο Grand Total	Field of study
58	Αρχιτεκτονική και πολιτική μηχανική	13	7	6	768	231	15	20	1	2	26	0	12	1.101	Architecture and civil engineering
62	Γεωργία, δασολογία, αλιεία	2	1	3	532	13	2	2	0	1	0	0	1	557	Agriculture, forestry and fishery
64	Κτηνιατρική	7	0	4	37	7	1	1	0	3	12	2	4	78	Veterinary
72	Υγεία	142	5	60	1.385	255	35	0	0	41	86	75	58	2.142	Health
76	Κοινωνικές υπηρεσίες	3	0	0	159	14	2	0	0	0	0	0	0	178	Social services
81	Προσωπικές υπηρεσίες	0	0	0	230	37	3	0	0	2	1	0	2	275	Personal services
84	Υπηρεσίες μεταφορών	0	0	0	88	10	1	0	0	1	0	0	0	100	Transport services
85	Περιβαλλοντική προστασία	0	1	0	67	8	1	0	2	0	0	0	0	79	Environmental protection
86	Υπηρεσίες ασφαλείας	0	0	0	133	3	2	0	0	0	0	0	0	138	Security services
	<b>Σύνολο</b>	<b>472</b>	<b>164</b>	<b>150</b>	<b>13.378</b>	<b>5.641</b>	<b>566</b>	<b>113</b>	<b>40</b>	<b>96</b>	<b>234</b>	<b>126</b>	<b>196</b>	<b>21.188</b>	<b>Total</b>

(1) Διεθνές σύστημα ταξινόμησης της εκπαίδευσης, κλάδοι σπουδών, ISCED97, UNESCO  
International standard classification of education, fields of study, ISCED97, UNESCO

ΚΥΠΡΙΟΙ ΦΟΙΤΗΤΕΣ ΕΞΩΤΕΡΙΚΟΥ  
CYPRIOT STUDENTS ABROAD

ΠΙΝΑΚΑΣ 92α. ΚΥΠΡΙΟΙ ΦΟΙΤΗΤΕΣ ΕΞΩΤΕΡΙΚΟΥ ΚΑΤΑ ΚΛΑΔΟ ΣΠΟΥΔΩΝ, ΕΠΙΠΕΔΟ ΚΑΙ ΦΥΛΟ, 2006/2007  
TABLE 92a. CYPRIOT STUDENTS ABROAD BY FIELD OF STUDY LEVEL AND SEX, 2006/2007

ISCED 97 <sup>(1)</sup>	Κλάδος σπουδών	Τριτοβάθμια Μη- Πανεπιστημιακή Tertiary Non-University			Τριτοβάθμια Πανεπιστημιακή (Προπτυχιακό) Tertiary University (Undergraduate)			Μεταπτυχιακό (Master's) Postgraduate (Master's)			Διδακτορικό Doctorate (Ph.D)			Γενικό σύνολο Grand total	Field of study
		Άντρες Men	Γυναίκες Women	Σύνολο Total	Άντρες Men	Γυναίκες Women	Σύνολο Total	Άντρες Men	Γυναίκες Women	Σύνολο Total	Άντρες Men	Γυναίκες Women	Σύνολο Total		
14	Παιδαγωγικά	9	33	42	343	862	1.205	62	185	247	9	23	32	1.526	Teacher training and education science
21	Τέχνες	21	30	51	340	614	954	48	87	135	17	18	35	1.175	Arts
22	Ανθρωπιστικές σπουδές	17	55	72	330	1.458	1.788	41	149	190	26	36	62	2.112	Humanities
31	Κοινωνικές επιστήμες	34	41	75	577	1.174	1.751	75	125	200	26	32	58	2.084	Social and behavioural sciences
32	Δημοσιογρ. και βιβλιοθηκονομία	4	7	11	54	149	203	22	11	33	3	1	4	251	Journalism and information
34	Διοίκηση επιχειρήσεων και συναφή	54	43	97	1.165	1.038	2.203	149	147	296	14	15	29	2.625	Business and administration
38	Νομικά	10	25	35	292	543	835	30	56	86	2	2	4	960	Law
42	Φυσιογνωστικές επιστήμες	5	8	13	154	249	403	22	33	55	14	26	40	511	Life science
44	Φυσικές επιστήμες	14	9	23	257	354	611	26	36	62	12	17	29	725	Physical science
46	Μαθηματικά & στατιστική	9	10	19	287	447	734	41	55	96	16	14	30	879	Mathematics and statistics
48	Πληροφορική	39	8	47	821	288	1.109	98	31	129	25	11	36	1.321	Computing
52	Μηχανική	84	14	98	1.652	238	1.890	82	17	99	48	9	57	2.144	Engineering
54	Μεταποίηση και επεξεργασία	8	6	14	99	104	203	4	5	9	0	1	1	227	Manufacturing and processing
58	Αρχιτεκτονική & πολ. μηχανική	32	30	62	609	385	994	23	11	34	8	3	11	1.101	Architecture and civil engineering
62	Γεωργία, δασολογία, αλιεία	13	3	16	350	167	517	13	6	19	3	2	5	557	Agriculture, forestry and fishery
64	Κτηνιατρική	2	3	5	49	21	70	2	0	2	0	1	1	78	Veterinary
72	Υγεία	31	44	75	811	1.089	1.900	36	84	120	22	25	47	2.142	Health
76	Κοινωνικές υπηρεσίες	0	7	7	8	150	158	2	10	12	0	1	1	178	Social services
81	Προσωπικές υπηρεσίες	7	10	17	97	149	246	4	8	12	0	0	0	275	Personal services
84	Υπηρεσίες μεταφορών	1	2	3	69	20	89	3	4	7	1	0	1	100	Transport services
85	Περιβαλλοντική προστασία	3	0	3	39	30	69	3	2	5	1	1	2	79	Environmental protection
86	Υπηρεσίες ασφαλείας	16	0	16	114	7	121	1	0	1	0	0	0	138	Security services
	<b>ΣΥΝΟΛΟ</b>	<b>413</b>	<b>388</b>	<b>801</b>	<b>8.517</b>	<b>9.536</b>	<b>18.053</b>	<b>787</b>	<b>1.062</b>	<b>1.849</b>	<b>247</b>	<b>238</b>	<b>485</b>	<b>21.188</b>	<b>TOTAL</b>

(1) Διεθνές σύστημα ταξινόμησης της εκπαίδευσης, κλάδοι σπουδών, ISCED97, UNESCO

(1) International standard classification of education, fields of study, ISCED97, UNESCO

**ΚΥΠΡΙΟΙ ΦΟΙΤΗΤΕΣ ΕΞΩΤΕΡΙΚΟΥ  
CYPRIOT STUDENTS ABROAD**

**ΠΙΝΑΚΑΣ 92β. ΚΥΠΡΙΟΙ ΦΟΙΤΗΤΕΣ ΕΞΩΤΕΡΙΚΟΥ ΠΡΟΠΤΥΧΙΑΚΟΥ ΕΠΙΠΕΔΟΥ ΚΑΤΑ ΧΩΡΑ ΣΠΟΥΔΩΝ ΚΑΙ ΕΤΟΣ ΦΟΙΤΗΣΗΣ, 2006/2007**

**TABLE 92b. CYPRIOT STUDENTS ABROAD OF UNDERGRADUATE LEVEL BY COUNTRY AND YEAR OF STUDY, 2006/2007**

Χώρα σπουδών	1 <sup>ο</sup> έτος 1 <sup>st</sup> year	2 <sup>ο</sup> έτος 2 <sup>nd</sup> year	3 <sup>ο</sup> έτος 3 <sup>rd</sup> year	4 <sup>ο</sup> έτος 4 <sup>th</sup> year	5 <sup>ο</sup> έτος και άνω 5 <sup>th</sup> year and over	Σύνολο Total	Country of study
Βουλγαρία	68	75	85	104	19	351	Bulgaria
Γαλλία	36	33	23	0	2	94	France
Γερμανία	24	21	32	20	20	117	Germany
Ελλάδα	2.693	3.042	2.967	2.872	978	12.552	Greece
Ηνωμένο Βασίλειο	1.624	1.313	966	93	26	4.022	United Kingdom
Η.Π.Α.	46	61	69	90	10	276	U.S.A
Ιταλία	32	25	20	4	3	84	Italy
Καναδάς	7	3	5	4	0	19	Canada
Ομοσπονδία της Ρωσίας	5	8	17	23	28	81	Russian Federation
Ουγγαρία	57	44	60	36	14	211	Hungary
Τσεχία	36	32	21	9	20	118	Czech Republic
Άλλες Χώρες	30	32	29	21	16	128	Other Countries
<b>ΣΥΝΟΛΟ</b>	<b>4.658</b>	<b>4.689</b>	<b>4.294</b>	<b>3.276</b>	<b>1.136</b>	<b>18.053</b>	<b>TOTAL</b>

ΚΥΠΡΙΟΙ ΦΟΙΤΗΤΕΣ ΕΞΩΤΕΡΙΚΟΥ  
CYPRIOT STUDENTS ABROAD

ΠΙΝΑΚΑΣ 93α. ΚΥΠΡΙΟΙ ΦΟΙΤΗΤΕΣ ΕΞΩΤΕΡΙΚΟΥ ΚΑΤΑ ΗΛΙΚΙΑ, ΕΠΙΠΕΔΟ ΚΑΙ ΦΥΛΟ, 2006/2007  
TABLE 93a. CYPRIOT STUDENTS ABROAD BY AGE, LEVEL AND SEX, 2006/2007

Ηλικία φοιτητών	Τριτοβάθμια Μη-Πανεπιστημιακή			Τριτοβάθμια Πανεπιστημιακή (Προπτυχιακό) Tertiary University (Undergraduate)			Μεταπτυχιακό (Master) Postgraduate (Master)			Διδακτορικό Doctorate (Ph.D)			Γενικό σύνολο Grand total	Age of students
	Τριτοβάθμια Μη-Πανεπιστημιακή Tertiary Non-University		Σύνολο Total	Τριτοβάθμια Πανεπιστημιακή (Προπτυχιακό) Tertiary University (Undergraduate)		Σύνολο Total	Μεταπτυχιακό (Master) Postgraduate (Master)		Σύνολο Total	Διδακτορικό Doctorate (Ph.D)		Σύνολο Total		
	Άνδρες Men	Γυναίκες Women		Άνδρες Men	Γυναίκες Women		Άνδρες Men	Γυναίκες Women		Άνδρες Men	Γυναίκες Women			
17 χρονών	3	12	15	25	264	289	0	0	0	0	0	0	304	17 years
18 "	9	94	103	172	1.663	1.835	0	0	0	0	0	0	1.938	18 "
19 "	29	99	128	504	2.165	2.669	0	0	0	0	0	0	2.797	19 "
20 "	92	80	172	1.661	2.312	3.973	5	10	15	0	0	0	4.160	20 "
21 "	92	62	154	1.849	1.780	3.629	9	120	129	1	2	3	3.915	21 "
22 "	86	28	114	1.834	899	2.733	46	346	392	2	10	12	3.251	22 "
23 "	58	6	64	1.435	274	1.709	95	277	372	5	41	46	2.191	23 "
24 "	32	3	35	699	82	781	229	168	397	23	41	64	1.277	24 "
25 "	8	2	10	190	41	231	198	61	259	31	51	82	582	25 "
26 "	3	0	3	76	16	92	106	42	148	47	36	83	326	26 "
27 "	1	0	1	30	13	43	46	14	60	36	29	65	169	27 "
28 "	0	0	0	18	7	25	27	8	35	34	15	49	109	28 "
29 "	0	0	0	10	2	12	11	4	15	34	5	39	66	29 "
30-34 "	0	1	1	11	11	22	14	10	24	27	7	34	81	30-34 "
35-39 "	0	1	1	2	4	6	1	1	2	6	0	6	15	35-39 "
40+ "	0	0	0	1	3	4	0	1	1	1	1	2	7	40+ "
<b>ΣΥΝΟΛΟ</b>	<b>413</b>	<b>388</b>	<b>801</b>	<b>8.517</b>	<b>9.536</b>	<b>18.053</b>	<b>787</b>	<b>1.062</b>	<b>1.849</b>	<b>247</b>	<b>238</b>	<b>485</b>	<b>21.188</b>	<b>TOTAL</b>

ΚΥΠΡΙΟΙ ΦΟΙΤΗΤΕΣ ΕΞΩΤΕΡΙΚΟΥ  
CYPRIOT STUDENTS ABROAD

ΠΙΝΑΚΑΣ 93β. ΚΥΠΡΙΟΙ ΦΟΙΤΗΤΕΣ ΕΞΩΤΕΡΙΚΟΥ ΚΑΤΑ ΧΩΡΑ ΣΠΟΥΔΩΝ, ΕΠΑΡΧΙΑ ΔΙΑΜΟΝΗΣ ΣΤΗΝ ΚΥΠΡΟ ΚΑΙ ΦΥΛΟ, 2006/2007  
TABLE 93b. CYPRIOT STUDENTS ABROAD BY COUNTRY OF STUDY, DISTRICT OF RESIDENCE IN CYPRUS AND SEX, 2006/2007

Χώρα σπουδών	Λευκωσία Lefkosia		Αμμόχωστος Ammochostos		Λάρνακα Larnaca		Λεμεσός Lemesos		Πάφος Pafos		Σύνολο Total		Country of study		
	Ανδρες Men	Γυναίκες Women	Ανδρες Men	Γυναίκες Women	Ανδρες Men	Γυναίκες Women	Ανδρες Men	Γυναίκες Women	Ανδρες Men	Γυναίκες Women	Ανδρες Men	Γυναίκες Women		Σύνολο Total	
	Αυστραλία	6	3	1	1	2	0	6	1	1	1	0		16	5
Βουλγαρία	72	113	5	11	21	40	69	86	22	33	33	189	283	472	Bulgaria
Γαλλία	7	66	1	2	2	11	19	45	6	5	5	35	129	164	France
Γερμανία	35	37	0	0	6	10	28	24	2	8	8	71	79	150	Germany
Ελλάδα	1.962	2.282	373	501	999	1.247	1.943	2.365	845	861	861	6.122	7.256	13.378	Greece
Ηνωμένο Βασίλειο	1.357	1.393	76	65	303	335	757	837	215	303	303	2.708	2.933	5.641	United Kingdom
Η.Π.Α.	184	102	3	3	65	38	82	52	25	12	12	359	207	566	U.S.A
Ιταλία	9	31	1	9	6	10	20	23	3	1	1	39	74	113	Italy
Ιρλανδία	4	3	0	0	1	3	4	1	1	2	2	10	9	19	Ireland
Καναδάς	9	12	0	0	2	3	11	3	0	0	0	22	18	40	Canada
Ολλανδία	5	5	1	1	1	0	6	3	2	2	2	15	11	26	Netherlands
Ομοσπονδία της Ρωσίας	17	15	3	2	9	4	23	13	5	5	5	57	39	96	Russian Federation
Ουγγαρία	97	33	6	10	14	10	28	17	14	5	5	159	75	234	Hungary
Ρουμανία	6	2	0	0	0	2	6	2	0	0	0	12	6	18	Romania
Σλοβακία	3	2	0	0	1	0	9	2	0	2	2	13	6	19	Slovak Republic
Τσεχία	26	20	3	5	15	10	26	16	3	2	2	73	53	126	Czech Republic
Άλλες Χώρες	30	19	1	1	8	4	24	16	1	1	1	64	41	105	Other Countries
<b>ΣΥΝΟΛΟ</b>	<b>3.829</b>	<b>4.138</b>	<b>474</b>	<b>611</b>	<b>1.455</b>	<b>1.727</b>	<b>3.061</b>	<b>3.506</b>	<b>1.145</b>	<b>1.242</b>	<b>1.242</b>	<b>9.964</b>	<b>11.224</b>	<b>21.188</b>	<b>TOTAL</b>



**Μ Ε Ρ Ο Σ Σ Τ**

**ΕΙΔΙΚΕΣ ΣΧΟΛΕΣ,  
ΣΧΟΛΙΚΟ ΕΤΟΣ 2006/2007**

**P A R T F**

**SPECIAL SCHOOLS,  
SCHOOL YEAR 2006/2007**





**ΕΙΔΙΚΕΣ ΣΧΟΛΕΣ  
SPECIAL SCHOOLS**

**ΠΙΝΑΚΑΣ 94. ΣΧΟΛΕΙΑ, ΜΑΘΗΤΕΣ ΚΑΙ ΔΙΔΑΚΤΙΚΟ ΠΡΟΣΩΠΙΚΟ ΚΑΤΑ ΕΠΑΡΧΙΑ, 2006/2007**

**TABLE 94. SCHOOLS, PUPILS AND TEACHING PERSONNEL BY DISTRICT, 2006/2007**

Επαρχία	Σχολεία Schools	Μαθητές - Pupils			Διδακτικό προσωπικό (ΠΠΑ) <sup>(1)</sup> Teaching personnel (FTE) <sup>(1)</sup>			District
		Αγόρια Boys	Κορίτσια Girls	Σύνολο Total	Άντρες Men	Γυναίκες Women	Σύνολο Total	
<b>ΛΕΥΚΩΣΙΑ</b>	<b>5</b>	<b>92</b>	<b>47</b>	<b>139</b>	<b>18</b>	<b>48</b>	<b>66</b>	<b>NICOSIA</b>
Αστικές	5	92	47	139	18	48	66	Urban
Αγροτικές	0	0	0	0	0	0	0	Rural
<b>ΑΜΜΟΧΩΣΤΟΣ</b>	<b>1</b>	<b>18</b>	<b>8</b>	<b>26</b>	<b>2</b>	<b>4</b>	<b>6</b>	<b>AMMOCHOSTOS</b>
Αγροτικές	1	18	8	26	2	4	6	Rural
<b>ΛΑΡΝΑΚΑ</b>	<b>1</b>	<b>27</b>	<b>14</b>	<b>41</b>	<b>3</b>	<b>7</b>	<b>10</b>	<b>LARNAKA</b>
Αστικές	1	27	14	41	3	7	10	Urban
Αγροτικές	0	0	0	0	0	0	0	Rural
<b>ΛΕΜΕΣΟΣ</b>	<b>3</b>	<b>69</b>	<b>42</b>	<b>111</b>	<b>9</b>	<b>12</b>	<b>21</b>	<b>LIMASSOL</b>
Αστικές	3	69	42	111	9	12	21	Urban
Αγροτικές	0	0	0	0	0	0	0	Rural
<b>ΠΑΦΟΣ</b>	<b>1</b>	<b>20</b>	<b>7</b>	<b>27</b>	<b>3</b>	<b>4</b>	<b>7</b>	<b>PAFOS</b>
Αστικές	1	20	7	27	3	4	7	Urban
Αγροτικές	0	0	0	0	0	0	0	Rural
<b>ΣΥΝΟΛΟ</b>	<b>11</b>	<b>226</b>	<b>118</b>	<b>344</b>	<b>35</b>	<b>75</b>	<b>110</b>	<b>TOTAL</b>
<b>Αστικές</b>	<b>10</b>	<b>208</b>	<b>110</b>	<b>318</b>	<b>33</b>	<b>71</b>	<b>104</b>	<b>Urban</b>
<b>Αγροτικές</b>	<b>1</b>	<b>18</b>	<b>8</b>	<b>26</b>	<b>2</b>	<b>4</b>	<b>6</b>	<b>Rural</b>

(1) Ισοδύναμο πλήρους απασχόλησης  
Full time equivalent

**ΕΙΔΙΚΕΣ ΣΧΟΛΕΣ**  
**SPECIAL SCHOOLS**

**ΠΙΝΑΚΑΣ 95. ΜΑΘΗΤΕΣ ΚΑΤΑ ΒΑΘΜΟ ΑΝΑΠΗΡΙΑΣ ΚΑΙ ΦΥΛΟ, 2006/2007**

**TABLE 95. PUPILS BY DEGREE OF DISABILITY AND SEX, 2006/2007**

Βαθμός αναπηρίας	Μαθητές στην ειδική εκπαίδευση Pupils in special education			Degree of disability
	Αγόρια Boys	Κορίτσια Girls	Σύνολο Total	
<b>Πρόβλημα όρασης</b>	<b>8</b>	<b>4</b>	<b>12</b>	<b>Sight problem</b>
Τυφλοί	2	3	5	Blind
Μειωμένη όραση	6	1	7	Restricted Sight
<b>Πρόβλημα ακοής</b>	<b>9</b>	<b>8</b>	<b>17</b>	<b>Hearing problem</b>
Σοβαρό πρόβλημα ακοής	4	6	10	Serious hearing problem
Βαρέκοι	5	2	7	Impairment of hearing
<b>Νοητική υστέρηση</b>	<b>145</b>	<b>75</b>	<b>220</b>	<b>Intellectually handicapped</b>
Ελαφρά	31	17	48	Slightly
Μέτρια	52	33	85	Rather serious
Σοβαρά	62	25	87	Serious
<b>Σωματική αναπηρία</b>	<b>24</b>	<b>16</b>	<b>40</b>	<b>Physically handicapped</b>
<b>Συναισθηματικές διαταραχές και διαταραχές συμπεριφοράς</b>	<b>27</b>	<b>5</b>	<b>32</b>	<b>Emotionally disturbed and maladjusted</b>
<b>Εξελεγκτικές διαταραχές ομιλίας/λόγου</b>	<b>10</b>	<b>9</b>	<b>19</b>	<b>Speech development disturbances</b>
<b>Διαταραχές γραφής και αναγνώσης</b>	<b>3</b>	<b>1</b>	<b>4</b>	<b>Writing and reading disturbances</b>
<b>ΣΥΝΟΛΟ</b>	<b>226</b>	<b>118</b>	<b>344</b>	<b>TOTAL</b>

**ΕΙΔΙΚΕΣ ΣΧΟΛΕΣ  
SPECIAL SCHOOLS**

**ΠΙΝΑΚΑΣ 96. ΜΑΘΗΤΕΣ ΚΑΤΑ ΗΛΙΚΙΑ ΚΑΙ ΦΥΛΟ, 2006/2007  
TABLE 96. NUMBER OF PUPILS BY AGE AND SEX, 2006/2007**

Ηλικία μαθητών	Μαθητές στην ειδική εκπαίδευση Pupils in special education			Age of pupils
	Αγόρια Boys	Κορίτσια Girls	Σύνολο Total	
0 χρονών	2	0	2	0 years
1 "	2	1	3	1 "
2 "	6	1	7	2 "
3 "	4	2	6	3 "
4 "	8	2	10	4 "
5 "	7	10	17	5 "
6 "	3	3	6	6 "
7 "	4	4	8	7 "
8 "	7	7	14	8 "
9 "	5	3	8	9 "
10 "	13	6	19	10 "
11 "	9	1	10	11 "
12 "	7	4	11	12 "
13 "	20	7	27	13 "
14 "	30	14	44	14 "
15 "	24	8	32	15 "
16 "	13	6	19	16 "
17 "	17	10	27	17 "
18 "	16	10	26	18 "
19 "	11	8	19	19 "
20 "	14	6	20	20 "
21 "	4	2	6	21 "
27 "	0	1	1	27 "
28 "	0	1	1	28 "
31 "	0	1	1	31 "
<b>ΣΥΝΟΛΟ</b>	<b>226</b>	<b>118</b>	<b>344</b>	<b>TOTAL</b>

**ΕΙΔΙΚΕΣ ΣΧΟΛΕΣ  
SPECIAL SCHOOLS**

**ΠΙΝΑΚΑΣ 97. ΔΙΔΑΚΤΙΚΟ ΚΑΙ ΜΗ-ΔΙΔΑΚΤΙΚΟ ΠΡΟΣΩΠΙΚΟ ΚΑΤΑ ΘΕΣΗ, 2006/2007**  
**TABLE 97. TEACHING AND NON-TEACHING PERSONNEL BY POST, 2006/2007**

Θέση	Πλήρη απασχόληση Full-time		Μερική απασχόληση Part-time		Σύνολο πλήρης και μερικής απασχόλησης Total of full and part-time employment			Post
	Άντρες Men	Γυναίκες Women	Άντρες Men	Γυναίκες Women	Άντρες Men	Γυναίκες Women	Σύνολο Total	
Διευθυντές/Β. Διευθυντές	7	10	2	1	9	11	20	Headmasters/Assistant Headmasters
Διδακτικό προσωπικό	20	59	18	15	38	74	112	Teaching personnel
Προσωπικό κοινωνικής υποστήριξης και υποστήριξης υγείας	3	21	12	24	15	45	60	Health and social support
Διοικητικό προσωπικό	1	12	0	4	1	16	17	School level administrative personnel
Προσωπικό συντήρησης	20	74	0	0	20	74	94	Maintenance and operations personnel
<b>ΣΥΝΟΛΟ</b>	<b>51</b>	<b>176</b>	<b>32</b>	<b>44</b>	<b>83</b>	<b>220</b>	<b>303</b>	<b>TOTAL</b>

**Μ Ε Ρ Ο Σ Ζ**

**ΣΥΜΠΛΗΡΩΜΑΤΙΚΗ ΕΚΠΑΙΔΕΥΣΗ,  
ΣΧΟΛΙΚΟ ΕΤΟΣ, 2006/2007**

**P A R T G**

**NON-FORMAL EDUCATION,  
SCHOOL YEAR, 2006/2007**



ΣΥΜΠΛΗΡΩΜΑΤΙΚΗ ΕΚΠΑΙΔΕΥΣΗ  
NON-FORMAL EDUCATION

ΠΙΝΑΚΑΣ 98. ΕΓΓΡΑΦΕΣ ΣΤΗ ΣΥΜΠΛΗΡΩΜΑΤΙΚΗ ΕΚΠΑΙΔΕΥΣΗ ΚΑΤΑ ΤΥΠΟ ΕΚΠΑΙΔΕΥΤΙΚΟΥ ΙΔΡΥΜΑΤΟΣ  
TABLE 98. ENROLMENTS IN NON-FORMAL EDUCATION BY TYPE OF EDUCATIONAL INSTITUTION

Σχολικό έτος School year	Δημόσια - Public							Ιδιωτικά Private
	Κρατικά Ινστιτούτα Επιμόρφωσης <sup>(2)</sup> State Instit. for Further Educ. <sup>(2)</sup>	Σύστημα μαθητείας Apprenticeship scheme	Απογευματινά & βραδινά τμήματα των τεχνικών σχολών Evening classes of technical schools	Κέντρα Επιμόρφωσης Ενηλίκων Adult Education Centres	Αρχή Ανάπτ. Ανθρώπινου Δυναμικού <sup>(1)</sup> Human Resources Development Authority <sup>(1)</sup>	Κέντρο Παραγωγής κόστης Cyprus Productivity Centre	Ακαδημία Δημόσιας Διοίκησης Cyprus Academy of Public Administration	
1970/71	4.874	906	873	2.551	0	1.037	0	3.572
1971/72	5.480	1.053	846	2.200	0	884	0	4.071
1972/73	6.862	1.028	889	3.055	0	803	0	4.640
1973/74	5.743	1.115	908	2.085	0	1.771	0	5.289
1974/75	1.739	480	490	2.010	0	803	0	1.577
1975/76	3.559	880	1.187	2.490	0	1.126	0	2.997
1976/77	5.308	979	1.044	2.725	0	1.685	0	5.293
1977/78	5.724	1.231	1.440	2.990	0	1.680	0	12.435
1978/79	6.159	1.289	1.642	2.970	0	1.805	0	19.553
1979/80	7.772	1.350	1.388	3.010	116	3.337	0	17.071
1980/81	7.181	1.367	1.089	3.095	1.025	3.067	0	16.690
1981/82	6.824	1.276	1.000	4.050	1.440	2.958	0	16.332
1982/83	6.205	1.158	785	4.332	2.598	2.445	0	17.518
1983/84	6.230	1.047	914	3.120	3.938	2.887	0	18.868
1984/85	6.343	982	826	2.100	6.829	2.485	0	22.339
1985/86	5.727	980	288	3.960	9.325	2.892	0	26.045
1986/87	4.598	967	364	8.617	11.349	3.814	0	29.233
1987/88	4.499	959	372	11.014	12.774	3.535	0	30.980
1988/89	4.614	848	460	11.765	15.844	3.541	0	33.392
1989/90	5.495	759	530	13.213	16.522	2.338	0	35.814
1990/91	5.496	812	635	15.537	15.866	2.437	0	39.220

(Συνέχεια-Cont'd)

ΣΥΜΠΛΗΡΩΜΑΤΙΚΗ ΕΚΠΑΙΔΕΥΣΗ  
NON-FORMAL EDUCATION

ΠΙΝΑΚΑΣ 98 (συνεχ.). ΕΓΓΡΑΦΕΣ ΣΤΗ ΣΥΜΠΛΗΡΩΜΑΤΙΚΗ ΕΚΠΑΙΔΕΥΣΗ ΚΑΤΑ ΤΥΠΟ ΕΚΠΑΙΔΕΥΤΙΚΟΥ ΙΔΡΥΜΑΤΟΣ  
TABLE 98 (cont'd). ENROLMENTS IN NON-FORMAL EDUCATION BY TYPE OF EDUCATIONAL INSTITUTION

Σχολικό έτος School year	Δημόσια - Public										Ιδιωτικά Private
	Κρατικά Ινστιτούτα Επιμόρφωσης <sup>(2)</sup> State Instit. for Further Educ. <sup>(2)</sup>	Σύστημα μαθητείας Apprenticeship scheme	Απογευματινά & βραδινά τμήματα των τεχνικών σχολών Evening classes of technical schools	Κέντρα Επιμόρφωσης Ενηλίκων Adult Education Centres	Αρχή Ανάπτ. Ανθρώπινου Δυναμικού <sup>(1)</sup> Human Resources Development Authority <sup>(1)</sup>	Κέντρο Παραγωγι- κότητας Cyprus Productivity Centre	Ακαδημία Δημόσιας Διοίκησης Cyprus Academy of Public Administration	Φροντιστήρια <sup>(3)</sup> Part-time <sup>(3)</sup> Institutes			
1991/92	5.961	654	510	13.373	21.941	2.048	1.277	40.871			
1992/93	7.255	742	917	12.126	17.672	1.608	494	42.801			
1993/94	8.186	688	1.061	13.480	14.278	2.111	337	44.135			
1994/95	9.230	709	760	14.126	18.661	1.706	586	44.158			
1995/96	10.900	695	747	14.650	19.254	2.194	697	49.319			
1996/97	10.998	764	802	17.294	22.600	1.770	565	52.890			
1997/98	13.236	788	1.110	18.143	28.006	1.902	884	54.822			
1998/99	12.345	722	804	17.200	33.566	1.361	840	54.571			
1999/00	12.422	694	1.025	16.168	41.992	1.183	833	44.871			
2000/01	11.099	622	1.067	14.671	30.921	1.399	1.412	45.346			
2001/02	11.809	583	1.139	16.100	30.430	878	2.167	44.117			
2002/03	12.372	538	1.296	18.348	33.809	1.396	2.087	43.555			
2003/04	13.888	487	1.172	18.676	34.389	679	2.042	42.558			
2004/05	15.651	478	1.360	19.176	34.737	821	2.520	39.666			
2005/06	19.348	399	1.245	19.492	54.366	748	2.225	39.634			
2006/07	19.134	370	1.368	22.014	58.357	820	2.419	37.605			

(1) Λειτουργήσε το 1979/80

(2) Προηγουμένως ονομάζονταν Ινστιτούτα Ξένων Γλωσσών.

(3) Από το 1999/00 περιλαμβάνει μόνο τα εγγεγραμμένα Φροντιστήρια στο Υπουργείο Παιδείας.

(1) It commenced operation in 1979/80.

(2) Previously known as Institutes of Foreign Languages.

(3) As from 1999/00 it includes only the registered at the Ministry of Education and Culture.



ΣΥΠΛΗΡΩΜΑΤΙΚΗ ΕΚΠΑΙΔΕΥΣΗ  
NON-FORMAL EDUCATION

ΠΙΝΑΚΑΣ 99. ΕΓΓΡΑΦΕΣ ΚΑΤΑ ΕΚΠΑΙΔΕΥΤΙΚΟ ΙΔΡΥΜΑ, 2006/2007  
TABLE 99. ENROLMENTS BY EDUCATIONAL INSTITUTION, 2006/2007

Τύπος εκπαιδευτικού ιδρύματος	Εγγραφές μαθητών Προδημοτικής & Δημοτικής Εκπ. Pre-Primary & Primary School Pupils		Εγγραφές μαθητών Σχολών Μέσης Secondary School Pupils		Εγγραφές ενηλίκων Adults		Γενικό Σύνολο Grand Total			Type of educational institution
	Άνδρες Males	Γυναίκες Females	Άνδρες Males	Γυναίκες Females	Άνδρες Males	Γυναίκες Females	Άνδρες Males	Γυναίκες Females	Σύνολο Total	
<b>ΔΗΜΟΣΙΑ</b>										<b>PUBLIC</b>
Κρατικά ινστιτούτα επιμόρφωσης	1.712	1.721	5.944	7.744	896	1.117	8.552	10.582	19.134	State institutes of further education
Σύστημα μαθητείας	0	0	370	0	0	0	370	0	370	Apprenticeship scheme
Απογευματινά & βραδυνά Τμήματα τεχνικών σχολών	0	0	238	67	748	315	986	382	1.368	Afternoon & evening Classes of technical schools
Κέντρα επιμόρφωσης ενηλίκων	0	0	0	0	6.113	15.901	6.113	15.901	22.014	Adult education centres
Αρχή ανάπτυξης ανθρ. δυναμικού	0	0	135	73	34.313	23.836	34.448	23.909	58.357	Human resource devel. authority
Κέντρο παραγωγικότητας <sup>(1)</sup>	0	0	0	0	754	66	754	66	820	Cyprus productivity centre
Ακαδημία δημόσιας διοίκησης	0	0	0	0	1.001	1.418	1.001	1.418	2.419	Cyprus academy of public administration
<b>ΙΔΙΩΤΙΚΑ</b>										<b>PRIVATE</b>
Φροντιστήρια εγγραφωμένα στο Υπ. Παδείας και Πολιτισμού	6.389	6.675	10.253	11.802	1.019	1.467	17.661	19.944	37.605	Part-time institutes registered at the Ministry of Education & Culture

ΣΥΛΛΗΡΩΜΑΤΙΚΗ ΕΚΠΑΙΔΕΥΣΗ  
NON-FORMAL EDUCATION

ΠΙΝΑΚΑΣ 100. ΑΡΙΘΜΟΣ ΔΙΔΑΚΤΙΚΟΥ ΚΑΙ ΜΗ-ΔΙΔΑΚΤΙΚΟΥ ΠΡΟΣΩΠΙΚΟΥ ΣΤΑ ΦΡΟΝΤΙΣΤΗΡΙΑ ΚΑΤΑ ΑΡΙΘΜΟ ΩΡΩΝ ΔΙΔΑΣΚΑΛΙΑΣ/ΕΡΓΑΣΙΑΣ  
ΚΑΙ ΦΥΛΟ, 2006/2007

TABLE 100. NUMBER OF TEACHING AND NON-TEACHING PERSONNEL IN PART-TIME INSTITUTES BY NUMBER OF TEACHING/WORKING HOURS AND SEX, 2006/2007

Τύπος εκπαιδευτικού ιδρύματος και θέση προσωπικού	Ωρες διδασκαλίας/εργασίας -Number of teaching/working hours												Type of institution and type of employment	
	1-4 ώρες 1-4 hrs		5-8 ώρες 5-8 hrs		9-12 ώρες 9-12 hrs		13-16 ώρες 13-16 hrs		17+ ώρες 17+ hrs		Γενικό Σύνολο Grand Total			
	Άντρες Men	Γυναίκες Women	Άντρες Men	Γυναίκες Women	Άντρες Men	Γυναίκες Women	Άντρες Men	Γυναίκες Women	Άντρες Men	Γυναίκες Women	Άντρες Men	Γυναίκες Women		Σύνολο Total
<b>ΚΡΑΤΙΚΑ ΙΝΣΤΙΤΟΥΤΑ ΕΠΙΜΟΡΦΩΣΗΣ</b>													<b>STATE INSTITUTE FOR FURTHER EDUCATION</b>	
Διδακτικό προσωπικό	155	206	148	181	61	62	15	39	12	14	391	502	893	Teaching personnel
Γραφειακό προσωπικό	0	0	0	0	0	8	0	5	3	42	3	55	58	Non teaching personnel
Άλλο προσωπικό	1	0	0	0	1	0	0	2	13	27	15	29	44	Other personnel
Σύνολο	156	206	148	181	62	70	15	46	28	83	409	586	995	Total
<b>ΙΔΙΩΤΙΚΑ ΦΡΟΝΤΙΣΤΗΡΙΑ</b>													<b>PRIVATE INSTITUTIONS</b>	
Διδακτικό προσωπικό	56	83	24	114	50	119	18	111	63	251	211	678	889	Teaching personnel
Γραφειακό προσωπικό	4	18	4	10	6	11	2	13	12	90	28	142	170	Non teaching personnel
Άλλο προσωπικό	4	8	0	8	6	4	2	5	17	57	29	82	111	Other personnel
Σύνολο	64	109	28	132	62	134	22	129	92	398	268	902	1.170	Total
<b>ΣΥΝΟΛΟ</b>													<b>TOTAL</b>	
Διδακτικό προσωπικό	211	289	172	295	111	181	33	150	75	265	602	1.180	1.782	Teaching personnel
Γραφειακό προσωπικό	4	18	4	10	6	19	2	18	15	132	31	197	228	Non teaching personnel
Άλλο προσωπικό	5	8	0	8	7	4	2	7	30	84	44	111	155	Other personnel
<b>ΣΥΝΟΛΟ</b>	220	315	176	313	124	204	37	175	120	481	677	1.488	2.165	<b>TOTAL</b>



ΣΥΜΠΛΗΡΩΜΑΤΙΚΗ ΕΚΠΑΙΔΕΥΣΗ  
NON-FORMAL EDUCATION

ΠΙΝΑΚΑΣ 101α(συνέχ.). ΕΓΓΡΑΦΕΣ ΣΤΑ ΦΡΟΝΤΙΣΤΗΡΙΑ ΚΑΤΑ ΘΕΜΑ, ΕΠΙΠΕΔΟ ΚΑΙ ΦΥΛΟ, 2006/2007  
TABLE 101a(cont'd). ENROLLMENTS IN PART-TIME INSTITUTES BY SUBJECT, LEVEL AND SEX, 2006/2007

Θέμα Subject	Προδημοτική & Δημοτική Preprimary & Primary		Μέση εκπαίδευση Secondary education				Ενήλικες Adults		Γενικό Σύνολο Grand Total			
			Γυμνασιακό κύκλο Lower secondary		Λυκειακό κύκλο Upper secondary							
	Αντρες Men	Γυναίκες Women	Αντρες Men	Γυναίκες Women	Αντρες Men	Γυναίκες Women	Αντρες Men	Γυναίκες Women	Σύνολο Total	PUBLIC	PRIVATE	
<b>ΔΗΜΟΣΙΑ</b>												
Αρχιτεκτονικό τεχνικό σχέδιο	0	0	0	0	7	10	0	0	7	10	17	
Αθλητικά	0	1	2	0	2	0	1	1	5	2	7	
Ειδικά μαθήματα για τυφλούς	0	0	1	0	0	0	18	49	19	49	68	
<b>Σύνολο</b>	<b>1.712</b>	<b>1.721</b>	<b>2.791</b>	<b>3.295</b>	<b>3.153</b>	<b>4.449</b>	<b>896</b>	<b>1.117</b>	<b>8.552</b>	<b>10.582</b>	<b>19.134</b>	
<b>ΙΔΙΩΤΙΚΑ</b>												
Μουσική	65	68	23	34	11	12	5	3	104	117	221	
Αγγλικά	5.805	6.088	4.151	4.519	2.540	2.989	258	309	12.754	13.905	26.659	
Γαλλικά	21	29	73	149	25	70	7	10	126	258	384	
Γερμανικά	8	11	8	26	25	28	12	22	53	87	140	
Ιταλικά	0	0	0	0	2	5	3	8	5	13	18	
Ρωσικά	9	12	4	7	0	0	6	9	19	28	47	
Ελληνικά	35	34	28	22	230	344	43	100	336	500	836	
Ελληνικά για ξένους	0	0	0	0	0	0	8	34	8	34	42	
Αρχαία Ελληνικά	0	0	1	0	9	69	0	0	10	69	79	
Λατινικά	0	0	0	0	3	28	0	0	3	28	31	
Ιστορία	0	0	0	0	21	93	0	0	21	93	114	
Ισπανικά	0	0	0	0	0	3	0	1	0	4	4	
Τουρκικά	0	0	0	2	0	0	0	0	0	2	2	
Πολιτικά	0	0	0	0	1	3	0	0	1	3	4	
Οικονομικά	0	0	3	8	56	89	2	19	61	116	177	

(Συνεχίζεται-Cont'd)

ΣΥΜΠΛΗΡΩΜΑΤΙΚΗ ΕΚΠΑΙΔΕΥΣΗ  
NON-FORMAL EDUCATION

ΠΙΝΑΚΑΣ 101α(συνέχ.). ΕΓΓΡΑΦΕΣ ΣΤΑ ΦΡΟΝΤΙΣΤΗΡΙΑ ΚΑΤΑ ΘΕΜΑ, ΕΠΙΠΕΔΟ ΚΑΙ ΦΥΛΟ, 2006/2007  
TABLE 101a(cont'd). ENROLMENTS IN PART-TIME INSTITUTES BY SUBJECT, LEVEL AND SEX, 2006/2007

Θέμα Subject	Προδημοτική & Δημοτική Preprimary & Primary		Μέση εκπαίδευση Secondary education				Ενήλικες Adults		Γενικό Σύνολο Grand Total		
			Γυμνασιακό κύκλο Lower secondary		Λυκειακό κύκλο Upper secondary						
	Άντρες Men	Γυναίκες Women	Άντρες Men	Γυναίκες Women	Άντρες Men	Γυναίκες Women	Άντρες Men	Γυναίκες Women	Σύνολο Total	Άντρες Men	Γυναίκες Women
Πολιτική Οικονομία	0	0	0	0	33	59	0	0	33	59	92
Λογιστική	0	0	20	32	409	576	230	383	659	991	1.650
Μάρκετινγκ	0	0	0	0	0	0	11	14	11	14	25
Δακτυλογραφία	0	0	0	0	0	0	3	0	3	0	3
Βιολογία	0	0	0	2	37	56	0	3	37	61	98
Φυσική	0	0	34	39	320	306	6	0	360	345	705
Χημεία	0	0	11	16	78	88	0	0	89	104	193
Μαθηματικά & Στατιστική	32	45	422	491	746	746	24	21	1.224	1.303	2.527
Ηλεκτρονικοί Υπολογιστές	398	384	600	587	280	280	243	379	1.521	1.630	3.151
Τεχνολογία	0	0	0	0	0	0	0	1	0	1	1
Κοιμωτική	0	0	0	0	1	7	5	19	6	26	32
Προετοιμασία για Κυβερνητικές Εξετάσεις	0	0	0	0	0	0	48	39	48	39	87
Προετοιμασία για Εξετάσεις Αστυνομίας	0	0	0	0	0	0	97	85	97	85	182
Μαθησιακές δυσκολίες	11	4	19	7	14	7	6	2	50	20	70
Κατοίκων εργασία	1	0	0	0	0	0	0	0	1	0	1
Προετοιμασία για εξετάσεις SAT	0	0	0	0	15	3	0	0	15	3	18
Προετοιμασία για εξετάσεις GRE	0	0	0	0	0	0	2	6	2	6	8
Προετοιμασία για εξετάσεις εισδοχής σε Ιδιωτικά Σχολεία Μέσης Εκπαίδευσης	4	0	0	0	0	0	0	0	4	0	4
<b>Σύνολο</b>	<b>6.389</b>	<b>6.675</b>	<b>5.397</b>	<b>5.941</b>	<b>4.856</b>	<b>5.861</b>	<b>1.019</b>	<b>1.467</b>	<b>17.661</b>	<b>19.944</b>	<b>37.605</b>
<b>ΣΥΝΟΛΟ</b>	<b>8.101</b>	<b>8.396</b>	<b>8.188</b>	<b>9.236</b>	<b>8.009</b>	<b>10.310</b>	<b>1.915</b>	<b>2.584</b>	<b>26.213</b>	<b>30.526</b>	<b>56.739</b>

ΣΥΜΠΛΗΡΩΜΑΤΙΚΗ ΕΚΠΑΙΔΕΥΣΗ  
NON-FORMAL EDUCATION

ΠΙΝΑΚΑΣ 101β. ΑΡΙΘΜΟΣ ΦΡΟΝΤΙΣΤΗΡΙΩΝ ΚΑΙ ΕΓΓΡΑΦΕΣ ΚΑΤΑ ΤΥΠΟ ΦΡΟΝΤΙΣΤΗΡΙΟΥ, ΕΠΑΡΧΙΑ ΚΑΙ ΦΥΛΟ, 2006/2007  
TABLE 101b. NUMBER OF PART-TIME INSTITUTES AND ENROLLMENTS BY TYPE OF INSTITUTE, DISTRICT AND SEX, 2006/2007

Επαρχία	Φροντιστήρια Institutions		Αριθμός εγγραφών Number of Enrollments								District		
			Δημόσια Public		Ιδιωτικά Private		Σύνολο Total		Άντρες Men	Γυναίκες Women		Σύνολο Total	
			Άντρες Men	Γυναίκες Women	Σύνολο Total	Άντρες Men	Γυναίκες Women	Σύνολο Total					
<b>ΛΕΥΚΩΣΙΑ</b>	<b>17</b>	<b>68</b>	<b>85</b>	<b>2.790</b>	<b>3.384</b>	<b>6.174</b>	<b>5.222</b>	<b>5.711</b>	<b>10.933</b>	<b>8.012</b>	<b>9.095</b>	<b>17.107</b>	<b>NICOSIA</b>
Αστικές	10	59	69	1.635	2.001	3.636	4.517	4.903	9.420	6.152	6.904	13.056	Urban
Αγροτικές	7	9	16	1.155	1.383	2.538	705	808	1.513	1.860	2.191	4.051	Rural
<b>ΑΜΜΟΧΩΣΤΟΣ</b>	<b>2</b>	<b>14</b>	<b>16</b>	<b>1.276</b>	<b>1.754</b>	<b>3.030</b>	<b>1.345</b>	<b>1.590</b>	<b>2.935</b>	<b>2.621</b>	<b>3.344</b>	<b>5.965</b>	<b>AMMOCHOSTOS</b>
Αγροτικές	2	14	16	1.276	1.754	3.030	1.345	1.590	2.935	2.621	3.344	5.965	Rural
<b>ΛΑΡΝΑΚΑ</b>	<b>6</b>	<b>37</b>	<b>43</b>	<b>1.644</b>	<b>1.955</b>	<b>3.599</b>	<b>2.657</b>	<b>3.211</b>	<b>5.868</b>	<b>4.301</b>	<b>5.166</b>	<b>9.467</b>	<b>LARNAKA</b>
Αστικές	2	31	33	777	927	1.704	2.494	3.011	5.505	3.271	3.938	7.209	Urban
Αγροτικές	4	6	10	867	1.028	1.895	163	200	363	1.030	1.228	2.258	Rural
<b>ΛΕΜΕΣΟΣ</b>	<b>11</b>	<b>82</b>	<b>93</b>	<b>1.872</b>	<b>2.237</b>	<b>4.109</b>	<b>6.265</b>	<b>7.078</b>	<b>13.343</b>	<b>8.137</b>	<b>9.315</b>	<b>17.452</b>	<b>LIMASSOL</b>
Αστικές	6	80	86	1.146	1.358	2.504	6.210	7.023	13.233	7.356	8.381	15.737	Urban
Αγροτικές	5	2	7	726	879	1.605	55	55	110	781	934	1.715	Rural
<b>ΠΑΦΟΣ</b>	<b>5</b>	<b>21</b>	<b>26</b>	<b>970</b>	<b>1.252</b>	<b>2.222</b>	<b>2.172</b>	<b>2.354</b>	<b>4.526</b>	<b>3.142</b>	<b>3.606</b>	<b>6.748</b>	<b>PAFOS</b>
Αστικές	3	21	24	714	949	1.663	2.172	2.354	4.526	2.886	3.303	6.189	Urban
Αγροτικές	2	0	2	256	303	559	0	0	0	256	303	559	Rural
<b>ΣΥΝΟΛΟ</b>	<b>41</b>	<b>222</b>	<b>263</b>	<b>8.552</b>	<b>10.582</b>	<b>19.134</b>	<b>17.661</b>	<b>19.944</b>	<b>37.605</b>	<b>26.213</b>	<b>30.526</b>	<b>56.739</b>	<b>TOTAL</b>
Αστικές	21	191	212	4.272	5.235	9.507	15.393	17.291	32.684	19.665	22.526	42.191	Urban
Αγροτικές	20	31	51	4.280	5.347	9.627	2.268	2.653	4.921	6.548	8.000	14.548	Rural

ΣΥΜΠΛΗΡΩΜΑΤΙΚΗ ΕΚΠΑΙΔΕΥΣΗ  
NON-FORMAL EDUCATION

ΠΙΝΑΚΑΣ 102. ΜΑΘΗΤΕΥΟΜΕΝΟΙ ΚΑΤΑ ΕΙΔΙΚΕΥΣΗ ΣΤΟ ΣΥΣΤΗΜΑ ΜΑΘΗΤΕΙΑΣ, 2006/2007  
TABLE 102. APPRENTICES BY SPECIALIZATION IN APPRENTICESHIP SCHEMES, 2006/2007

Ειδικευση	1 <sup>ο</sup> έτος 1 <sup>st</sup> year		2 <sup>ο</sup> έτος 2 <sup>nd</sup> year		Γενικό Σύνολο Grand Total			Specialization
	Άνδρες Men	Γυναίκες Women	Άνδρες Men	Γυναίκες Women	Άνδρες Men	Γυναίκες Women	Σύνολο Total	
Μηχανικοί αυτοκινήτων	58	0	39	0	97	0	97	Automechanics
Οικοδόμοι	41	0	25	0	66	0	66	Builders
Επιπλοποιοί/Ξυλουργοί	19	0	17	0	36	0	36	Furniture Makers/Carpenters
Ελασματορροί/Συγκολλητές	9	0	8	0	17	0	17	Sheet Metal Workers/Welders
Συγκολλητές/Υδραυλικοί	39	0	31	0	70	0	70	Welders/Plumbers
Ηλεκτρολόγοι αυτοκινήτων	12	0	6	0	18	0	18	Automobile electricians
Ηλεκτροτεχνίτες	28	0	18	0	46	0	46	Electrotechnicians
Οικιακές συσκευές	12	0	8	0	20	0	20	Domestic appliances
<b>ΣΥΝΟΛΟ</b>	<b>218</b>	<b>0</b>	<b>152</b>	<b>0</b>	<b>370</b>	<b>0</b>	<b>370</b>	<b>TOTAL</b>

ΣΥΜΠΛΗΡΩΜΑΤΙΚΗ ΕΚΠΑΙΔΕΥΣΗ  
NON-FORMAL EDUCATION

ΠΙΝΑΚΑΣ 103. ΑΠΟΦΟΙΤΟΙ ΚΑΤΑ ΕΙΔΙΚΕΥΣΗ ΣΤΟ ΣΥΣΤΗΜΑ ΜΑΘΗΤΕΙΑΣ  
TABLE 103. GRADUATES BY SPECIALIZATION IN APPRENTICESHIP SCHEMES

Ειδικευση	1991/92	1992/93	1993/94	1994/95	1995/96	1996/97	1997/98	1998/99	1999/00	2000/01	2001/02	2002/03	2003/04	2004/05	2005/06	Specialization
Επιπλασποιοί/ Ξυλουργοί	15	39	34	31	32	40	39	43	24	23	16	17	10	16	11	Furniture makers
Ηλεκτροτεχνίτες	18	28	27	26	24	29	31	43	54	24	22	26	22	16	21	Electrotechnicians
Μηχανικοί αυτοκινήτων	36	53	37	41	47	54	57	87	71	65	40	43	34	53	29	Automechanics
Οικοδόμοι	31	67	46	56	50	60	61	34	42	20	21	22	20	23	27	Builders
Συγκολλητές/ Υδραυλικοί	0	39	36	37	43	41	48	45	32	25	41	46	30	35	21	Welders/Plumbers
Χρυσοχόοι/ Αργυροχόοι	10	10	21	0	6	7	0	0	0	0	0	0	0	0	0	Goldsmiths/ Silversmiths
Ραπτική	29	8	11	13	7	10	11	10	3	0	0	0	0	0	0	Dress-makers
Ελασματοουργοί/ Συγκολλητές	13	14	20	18	28	19	33	32	23	14	8	12	11	11	3	Sheet metal workers/Welders
Συγκολλητές/ Εφαρμοστές	8	9	0	0	0	0	0	0	0	0	0	0	0	0	0	Welders/Fitters
Εφαρμοστές/ Τορνευτές	0	0	0	0	0	0	0	0	9	4	0	0	0	0	0	Fitters/Turners
Υδραυλικοί	21	15	0	0	0	0	0	0	0	0	0	0	0	0	0	Plumbers
Ηλεκτρολόγοι αυτοκινήτων	10	13	8	4	11	5	8	11	6	5	5	8	0	5	4	Automobile electricians
<b>ΣΥΝΟΛΟ</b>	<b>191</b>	<b>295</b>	<b>240</b>	<b>226</b>	<b>248</b>	<b>265</b>	<b>288</b>	<b>305</b>	<b>264</b>	<b>180</b>	<b>153</b>	<b>174</b>	<b>127</b>	<b>159</b>	<b>116</b>	<b>TOTAL</b>



ΣΥΜΠΛΗΡΩΜΑΤΙΚΗ ΕΚΠΑΙΔΕΥΣΗ  
NON-FORMAL EDUCATION

ΠΙΝΑΚΑΣ 104. ΕΓΓΡΑΦΕΣ ΣΤΑ ΚΕΝΤΡΑ ΕΠΙΜΟΡΦΩΣΗΣ ΕΝΗΛΙΚΩΝ ΚΑΤΑ ΘΕΜΑ, ΕΠΑΡΧΙΑ ΚΑΙ ΦΥΛΟ, 2006/2007  
TABLE 104. ENROLMENTS IN ADULT EDUCATION CENTRES BY SUBJECT, DISTRICT AND SEX, 2006/2007

ΘΕΜΑ	Λευκωσία Lefkosia		Λάρνακα/ Αμμόχωστος Larnaka/ Ammochostos		Λεμεσός Lemesos		Πάφος Pafos		Γενικό Σύνολο Grand Total			SUBJECT
	Άντρες Men	Γυναίκες Women	Άντρες Men	Γυναίκες Women	Άντρες Men	Γυναίκες Women	Άντρες Men	Γυναίκες Women	Άντρες Men	Γυναίκες Women	Σύνολο Total	
Αγγεωπλαστική	48	45	5	5	21	19	0	0	74	69	143	Pottery
Αγγλικά	61	189	76	136	67	133	14	39	218	497	715	English
Αγγλικά σε Προσοφώνους	0	0	6	46	0	0	0	0	6	46	52	English (Russian language speakers)
Αγιογραφία	36	106	9	40	23	52	4	23	72	221	293	Hagiography
Αερομοντελισμός	0	0	0	0	11	2	0	0	11	2	13	Airmodeling
Αισθητική	0	163	0	72	0	104	0	42	0	381	381	Aesthetics
Αισθητική εκτίμηση έργων τέχνης	18	7	0	0	0	0	0	0	18	7	25	Aesthetic evaluation of pieces of art
Αλφαριθμητισμός	11	15	5	14	6	10	4	6	26	45	71	Literacy
Αντισφάριση	0	0	8	12	0	0	0	0	8	12	20	Tennis
Αποτίμηση αυθεντικών κοσμημάτων	0	0	0	0	2	11	0	0	2	11	13	Evaluation of authentic jewellery
Αραβικά	24	27	0	14	0	0	9	8	33	49	82	Arabic
Αργεντινό Ταγκό	0	0	0	0	18	21	0	0	18	21	39	Argentinean Tango
Αργυροχάλα	13	20	0	0	0	0	0	0	13	20	33	Silversmithing
Αρχαιολογία	0	0	0	13	4	20	0	0	4	33	37	Archeology
Αστρονομία	9	8	0	0	9	6	0	0	18	14	32	Astronomy
Βιβλιοθηκονομία	3	10	0	0	2	5	0	0	5	15	20	Librarianship
Βιτρό	18	103	7	130	12	44	2	11	39	288	327	Stained glass
Βότανα	0	0	5	25	0	0	0	0	5	25	30	Herbage
Βουλγάρικα	17	3	17	22	0	0	0	0	34	25	59	Bulgarian
Βυζαντινή Μουσική	64	17	11	2	64	23	30	10	169	52	221	Byzantin music
Γαλλικά	35	75	12	54	14	30	21	35	82	194	276	French
Γερμανικά	20	80	3	30	7	15	0	0	30	125	155	German
Γλυπτική	0	0	1	12	0	0	0	0	1	12	13	Sculpture
Γνωρίστε την Κύπρο	21	51	0	0	4	13	0	0	25	64	89	Learn about Cyprus

(Συνεχίζεται-Cont'd)

ΣΥΜΠΛΗΡΩΜΑΤΙΚΗ ΕΚΠΑΙΔΕΥΣΗ  
NON-FORMAL EDUCATION

ΠΙΝΑΚΑΣ 104(συνέχ). ΕΓΓΡΑΦΕΣ ΣΤΑ ΚΕΝΤΡΑ ΕΠΙΜΟΡΦΩΣΗΣ ΕΝΗΛΙΚΩΝ ΚΑΤΑ ΘΕΜΑ, ΕΠΑΡΧΙΑ ΚΑΙ ΦΥΛΟ, 2006/2007  
TABLE 104(cont'd). ENROLLMENTS IN ADULT EDUCATION CENTRES BY SUBJECT, DISTRICT AND SEX, 2006/2007

ΘΕΜΑ SUBJECT	Λευκωσία Lefkosa		Λάρνακα/ Αμμόχωστος Larnaka/ Ammochostos		Λεμεσός Lemesos		Πάφος Pafos		Γενικό Σύνολο Grand Total		
	Άντρες Men	Γυναίκες Women	Άντρες Men	Γυναίκες Women	Άντρες Men	Γυναίκες Women	Άντρες Men	Γυναίκες Women	Άντρες Men	Γυναίκες Women	Σύνολο Total
Γραφικές τέχνες	12	0	0	0	0	0	0	0	12	0	12
Γυαλί	0	0	1	9	0	0	0	0	1	9	10
Γυμναστική	153	475	13	356	52	153	43	170	261	1.154	1.415
Δακτυλογραφία	0	31	0	0	0	52	0	0	0	83	83
Δημόσιες Σχέσεις	23	72	19	20	4	7	0	0	46	99	145
Διακόσμηση χώρου	23	178	1	9	5	14	4	57	33	258	291
Διάταξη Λουλουδιών	0	65	0	13	0	101	0	10	0	189	189
Διοίκηση μικρών επιχειρήσεων	0	0	0	0	12	15	0	0	12	15	27
Ελληνικά (για αιτητές ασύλου)	0	0	33	31	18	16	0	0	51	47	98
Ελληνικά (για ενήλικες)	97	363	80	494	207	417	64	164	448	1.438	1.886
Ελληνικά (για ξένα παιδιά)	69	233	127	211	66	131	186	163	448	738	1.186
Ευρωπαϊκά θέματα	8	5	0	0	0	0	0	0	8	5	13
Ζωγραφική	143	312	60	349	92	186	10	42	305	889	1.194
Ηλεκτρολογία	0	0	0	0	15	0	0	0	15	0	15
Ηλεκτρονικά	50	8	0	0	0	0	0	0	50	8	58
Ηλεκτρονικοί υπολογιστές	167	468	184	272	127	254	35	88	513	1.082	1.595
Θέατρο	11	82	3	10	32	84	3	18	49	194	243
Θέατρο σκίων	3	8	0	0	0	0	0	0	3	8	11
Θεολογία	0	0	3	10	0	0	0	0	3	10	13
Θεραπευτική γυμναστική	0	0	0	0	14	21	0	0	14	21	35
Ιατρική για όλους	0	0	3	7	0	0	0	0	3	7	10
Ισπανικά	63	143	11	41	23	51	7	19	104	254	358
Ιταλικά	109	214	18	44	43	102	7	6	177	366	543
Κατασκευή κούκλων	2	18	0	0	0	0	0	0	2	18	20

(Συνεχίζεται-Cont'd)

ΣΥΜΠΛΗΡΩΜΑΤΙΚΗ ΕΚΠΑΙΔΕΥΣΗ  
NON-FORMAL EDUCATION

ΠΙΝΑΚΑΣ 104(συνέζ). ΕΓΓΡΑΦΕΣ ΣΤΑ ΚΕΝΤΡΑ ΕΠΙΜΟΡΦΩΣΗΣ ΕΝΗΛΙΚΩΝ ΚΑΤΑ ΘΕΜΑ, ΕΠΑΡΧΙΑ ΚΑΙ ΦΥΛΟ , 2006/2007

TABLE 104(cont'd). ENROLMENTS IN ADULT EDUCATION CENTRES BY SUBJECT, DISTRICT AND SEX , 2006/2007

ΘΕΜΑ	Λευκωσία Lefkosia		Λάρνακα/ Larnaka/ Annochostos		Λεμεσός Lemesos		Πάφος Pafos		Γενικό Σύνολο Grand Total		SUBJECT	
	Άντρες Men	Γυναίκες Women	Άντρες Men	Γυναίκες Women	Άντρες Men	Γυναίκες Women	Άντρες Men	Γυναίκες Women	Άντρες Men	Γυναίκες Women		Σύνολο Total
Κατασκευή χειροποίητων αμπάζορ	0	0	2	20	0	0	0	0	2	20	22	Handmade lampshade making
Κατασκευή χειρ. Ψευδοκοσμημάτων	0	0	1	64	0	0	0	0	1	64	65	Handmade faux bijoux
Κέντημα	0	0	0	13	0	0	0	0	0	13	13	Needlework
Κεραμική	0	0	0	45	0	0	0	0	0	45	45	Ceramics
Κηπουρική	70	29	8	5	45	23	7	6	130	63	193	Gardening
Κινηματογράφος	0	0	0	0	9	7	0	0	9	7	16	Cinema
Κοινωνιολογία	0	0	0	0	3	6	0	0	3	6	9	Sociology
Κοπτική	0	118	0	13	0	29	0	50	0	210	210	Patroning
Κορνιζοποιεία	18	7	0	0	0	0	8	5	26	12	38	Framing
Λογιστική	5	8	0	0	3	10	2	11	10	29	39	Accounting
Μαγειρική	73	342	14	89	90	297	4	36	181	764	945	Cooking
Μαγειρική Ινδική	3	10	0	0	0	0	0	0	3	10	13	Indian Cooking
Μαγειρική Κινέζικη	11	28	0	0	0	0	0	0	11	28	39	Chinese Cooking
Μάρκετινγκ	2	12	0	0	7	6	0	0	9	18	27	Marketing
Μηχανική αυτοκινήτου	40	8	0	0	0	0	0	0	40	8	48	Automotive engineering
Μουσική	26	63	7	6	19	37	14	31	66	137	203	Music
Μουσική (ορθοφωνία)	0	0	8	5	0	0	0	0	8	5	13	Music (orthophony)
Νοηματική γλώσσα	53	171	11	75	32	117	8	11	104	374	478	Sign language
Νομικά	5	6	0	0	6	7	0	0	11	13	24	Law
Ξυλογλυπτική	287	17	31	15	0	0	9	5	327	37	364	Woodcarving
Ξυλουργική	23	3	0	0	0	0	0	0	23	3	26	Carpentry
Οικοδομική	37	3	0	0	24	2	0	0	61	5	66	Building
Πολιτικές επιστήμες	0	0	0	0	8	2	0	0	8	2	10	Political science
Πρώτες βοήθειες	30	39	6	8	29	20	0	0	65	67	132	First aid

(Συνεχίζεται-Cont'd)

ΣΥΜΠΛΗΡΩΜΑΤΙΚΗ ΕΚΠΑΙΔΕΥΣΗ  
NON-FORMAL EDUCATION

ΠΙΝΑΚΑΣ 104(συνέζ). ΕΓΓΡΑΦΕΣ ΣΤΑ ΚΕΝΤΡΑ ΕΠΙΜΟΡΦΩΣΗΣ ΕΝΗΛΙΚΩΝ ΚΑΤΑ ΘΕΜΑ, ΕΠΑΡΧΙΑ ΚΑΙ ΦΥΛΟ , 2006/2007  
TABLE 104(cont'd). ENROLMENTS IN ADULT EDUCATION CENTRES BY SUBJECT, DISTRICT AND SEX , 2006/2007

ΘΕΜΑ	Λευκωσία Lefkoshia		Λάρνακα/ Larnaka/ Ammochostos		Λεμεσός Lemesos		Πάφος Pafos		Γενικό Σύνολο Grand Total			SUBJECT
	Άντρες Men	Γυναίκες Women	Άντρες Men	Γυναίκες Women	Άντρες Men	Γυναίκες Women	Άντρες Men	Γυναίκες Women	Άντρες Men	Γυναίκες Women	Σύνολο Total	
	Ρωσικά	58	12	33	16	70	27	6	7	167	62	
Σκτσογραφία	23	27	0	0	0	0	0	0	23	27	50	Sketching
Στενογραφία	0	0	0	0	0	6	0	0	0	6	6	Shorthand
Σχέδιο μόδας	0	0	0	0	10	140	0	0	10	140	150	Fashion design
Τοξοβολία	0	0	0	0	23	3	0	0	23	3	26	Archery
Τούρκικα	177	480	59	85	23	57	15	44	274	666	940	Turkish
Υγιεινή διατροφή	0	0	4	9	11	18	3	8	18	35	53	Healthful nutrition
Υδραυλικά	62	5	0	0	0	0	0	0	62	5	67	Plumbing
Φωτογραφική τέχνη	58	20	19	4	28	11	0	0	105	35	140	Photography
Χειροποίητα κοσμήματα	0	0	0	0	10	83	0	0	10	83	93	Handmade jewellery
Χειροποίητες δημιουργίες	79	396	25	133	79	238	11	94	194	861	1.055	Handicrafts
Χοροί ελληνικοί και Λαϊκοί	101	706	60	386	152	864	50	209	363	2.165	2.528	Greek and country dance
Χοροί Κυπριακοί	1	10	0	0	0	0	3	20	4	30	34	Cypriot dance
Χοροί Λατινικοί	50	63	0	0	52	90	0	0	102	153	255	Latin dance
Χοροί Μοντέρνοι	32	168	14	25	43	86	3	23	92	302	394	Modern dance
Ψηφιδωτό	7	17	3	20	7	50	0	0	17	87	104	Mosaics
Ψυχολογία	19	42	13	26	30	59	3	36	65	163	228	Psychology
Braille	7	4	0	0	0	0	0	0	7	4	11	Braille
HACCP	0	0	10	3	0	0	0	0	10	3	13	HACCP
Patchwork Quilting	0	0	0	11	0	0	0	0	0	11	11	Patchwork Quilting
<b>ΣΥΝΟΛΟ</b>	<b>2.688</b>	<b>6.408</b>	<b>1.049</b>	<b>3.579</b>	<b>1.787</b>	<b>4.407</b>	<b>589</b>	<b>1.507</b>	<b>6.113</b>	<b>15.901</b>	<b>22.014</b>	<b>TOTAL</b>

ΣΥΜΠΛΗΡΩΜΑΤΙΚΗ ΕΚΠΑΙΔΕΥΣΗ  
NON-FORMAL EDUCATION

ΠΙΝΑΚΑΣ 105. ΜΑΘΗΤΕΣ ΚΑΤΑ ΕΙΔΙΚΕΥΣΗ ΣΤΑ ΑΠΟΓΕΥΜΑΤΙΝΑ ΚΑΙ ΒΡΑΔΙΝΑ ΤΜΗΜΑΤΑ ΤΩΝ ΤΕΧΝΙΚΩΝ ΣΧΟΛΩΝ  
TABLE 105. STUDENTS BY SPECIALIZATION IN AFTERNOON AND EVENING CLASSES OF TECHNICAL SCHOOLS

Ειδικευση	2003/2004		2004/2005		2005/2006		2006/2007		Specialization
	Άντρες Men	Γυναίκες Women	Άντρες Men	Γυναίκες Women	Άντρες Men	Γυναίκες Women	Άντρες Men	Γυναίκες Women	
	<b>ΤΕΧΝΙΚΑ ΘΕΜΑΤΑ</b> Οικοδομική Ηλεκτρικές εγκαταστάσεις Μηχανικοί αυτοκινήτων	166 95 38 33	7 7 0 0	228 129 43 56	5 5 0 0	241 122 53 66	5 4 0 1	256 107 21 128	
<b>ΕΠΑΓΓΕΛΜΑΤΙΚΑ ΜΑΘΗΜΑΤΑ</b> Ψύξη και κλιματισμός Ηλεκτρονικοί υπολογιστές Ξενοδοχειακά και επισιτιστικές σπουδές Μηχανικοί αυτοκινήτων Ηλεκτρολόγοι Κεντρική θέρμανση & υδραυλική συγκολλητές Συντήρηση ξενοδοχειακού εξοπλισμού Μηχανουργείο/Μηχανουργοί εφαρμοστές Τεχνικό, αρχιτεκτονικό σχέδιο και ποσότητες Σχεδιασμός επίπλων	260 20 44 119 17 9 27 24 0 0 0 0	231 0 15 216 0 0 0 0 0 0 0 0	299 25 70 128 20 0 40 16 0 0 0 0	287 0 43 244 0 0 0 0 0 0 0 0	396 29 90 169 56 0 21 20 9 20 2 0	292 0 28 255 1 0 0 0 0 0 8 0	491 52 65 133 78 31 41 18 0 66 7	329 0 46 270 1 0 0 0 0 11 1	<b>VOCATIONAL COURSES</b> Refrigeration and air conditioning Computing Hotel and catering studies Automobile mechanics Electricians Central heating & plumber welders Maintenance of hotel equipment Machinists-Fitters Technical, architectural drawing & quantities Furniture design
<b>ΠΡΟΕΤΟΙΜΑΣΙΑ ΕΠΑΓΓΕΛΜΑΤΙΚΩΝ ΕΞΕΤΑΣΕΩΝ</b>	0	0	0	0	0	0	48	8	<b>PREPARATION FOR PROFESSIONAL EXAMINATIONS</b>
<b>ΠΡΟΕΤΟΙΜΑΣΙΑ ΓΙΑ ΕΙΣΑΓΩΓΙΚΕΣ ΕΞΕΤΑΣΕΙΣ ΑΝΩΤΕΡΩΝ ΕΚΠΑΙΔΕΥΤΙΚΩΝ ΙΔΡΥΜΑΤΩΝ</b>	433	75	465	76	267	44	191	44	<b>PREPARATION FOR ENTRY EXAMS IN HIGHER EDUCATIONAL INSTITUTIONS</b>
<b>ΣΥΝΟΛΟ</b>	859	313	992	368	904	341	986	382	<b>TOTAL</b>

ΣΥΜΠΛΗΡΩΜΑΤΙΚΗ ΕΚΠΑΙΔΕΥΣΗ  
NON-FORMAL EDUCATION

ΠΙΝΑΚΑΣ 106. ΜΑΘΗΤΕΥΟΜΕΝΟΙ ΚΑΙ ΕΚΠΑΙΔΕΥΤΙΚΑ ΠΡΟΓΡΑΜΜΑΤΑ ΤΗΣ ΑΡΧΗΣ ΑΝΑΠΤΥΞΗΣ ΑΝΘΡΩΠΙΝΟΥ ΔΥΝΑΜΙΚΟΥ, 2006  
TABLE 106. TRAINEES AND TRAINING PROGRAMMES OF THE HUMAN RESOURCES DEVELOPMENT AUTHORITY, 2006

Πρόγραμμα εκπαίδευσης	Αρ. σεψών μαθημάτων No. of courses	Αρ. Μαθητευομένων No. of Trainees			Training Programmes
		Άντρες Men	Γυναίκες Women	Σύνολο Total	
<b>ΠΡΟΓΡΑΜΜΑΤΑ ΑΡΧΙΚΗΣ ΚΑΤΑΡΤΙΣΗΣ</b>					<b>INITIAL TRAINING PROGRAMMES</b>
<b>Μονοεπιχειρησιακά</b>	<b>193</b>	<b>944</b>	<b>241</b>	<b>1.185</b>	<b>Single-company programmes</b>
• Συνήθη	94	84	75	159	• Standard training programmes
• Στελέχωση επιχειρήσεων	9	34	45	79	• Business recruitment
<b>Πολυεπιχειρησιακά</b>	<b>85</b>	<b>50</b>	<b>30</b>	<b>80</b>	<b>Multi-company programmes</b>
• Ταχύρρυθμα	99	860	166	1.026	• Accelerated training programmes
• Σύστημα μαθητείας	30	379	9	388	• Apprenticeship system
• Πρακτική κατάρτιση μαθητών ξενοδοχειακών σχολών Υπουργείου Παιδείας και Πολιτισμού	41	212	0	212	• Practical training of secondary school hotel-section students
• Πρακτική κατάρτιση φοιτητών ΑΕΙΚ	14	135	73	208	• Practical training of HHIC students
• Πρακτική κατάρτιση φοιτητών ΑΤΙ	10	81	72	153	• Practical training of HTI students
<b>ΠΡΟΓΡΑΜΜΑΤΑ ΣΥΝΕΧΟΥΣ ΚΑΤΑΡΤΙΣΗΣ</b>	<b>4</b>	<b>53</b>	<b>12</b>	<b>65</b>	<b>CONTINUING TRAINING PROGRAMMES</b>
<b>Μονοεπιχειρησιακά</b>	<b>4.979</b>	<b>33.498</b>	<b>23.674</b>	<b>57.172</b>	<b>Single-company programmes</b>
• Συνήθη	3.680	21.248	16.185	37.433	• Standard training programmes
• Στο εξωτερικό	3.223	20.894	16.082	36.976	• Training abroad
<b>Πολυεπιχειρησιακά</b>	<b>457</b>	<b>354</b>	<b>103</b>	<b>457</b>	<b>Multi-company programmes</b>
• Συνήθη	1.299	12.250	7.489	19.739	• Standard training programmes
• Ζωτικής σημασίας	1.103	8.565	5.969	14.534	• High-priority training programmes
• Συνδικαλιστικών Οργανώσεων	50	544	249	793	• Trade unions
• Άμεσης εμπλοκής της ΑνΑΔ	143	3.111	1.255	4.366	• HRDA Direct involvement programmes
• Στο εξωτερικό-συνήθη	2	11	10	21	• Training abroad-standard training programmes
	1	19	6	25	
<b>ΣΥΝΟΛΟ</b>	<b>5.172</b>	<b>34.442</b>	<b>23.915</b>	<b>58.357</b>	<b>TOTAL</b>

ΣΥΜΠΛΗΡΩΜΑΤΙΚΗ ΕΚΠΑΙΔΕΥΣΗ  
NON-FORMAL EDUCATION

ΠΙΝΑΚΑΣ 107. ΜΕΤΕΧΟΝΤΕΣ ΣΤΑ ΕΚΠΑΙΔΕΥΤΙΚΑ ΠΡΟΓΡΑΜΜΑΤΑ ΠΟΥ ΟΡΓΑΝΩΝΟΝΤΑΙ ΑΠΟ ΤΟ ΚΕΝΤΡΟ ΠΑΡΑΓΩΓΙΚΟΤΗΤΑΣ, 2006

TABLE 107. PARTICIPANTS IN TRAINING PROGRAMMES ORGANISED BY THE CYPRUS PRODUCTIVITY CENTRE, 2006

Εκπαιδευτικό πρόγραμμα	Άντρες Men	Γυναίκες Women	Σύνολο Total	Educational programme
<b>ΑΝΑΠΤΥΞΗ ΔΙΕΥΘΥΝΣΗΣ</b>	<b>88</b>	<b>31</b>	<b>119</b>	<b>MANAGEMENT DEVELOPMENT</b>
Εκπαίδευση λειτουργών ασφαλείας και υγείας στο χώρο εργασίας (τέσσερα προγράμματα)	46	19	65	Training for health and safety in the workplace officers (four programmes)
Η επιχειρηματική αξιοποίηση του Διαδυκτίου και τεχνικές δημιουργίας και αξιοποίησης επιχειρηματικών ιστοσελίδων	6	2	8	Using the Internet-Web page design for business
Εισαγωγή προϊόντων και υπηρεσιών	8	0	8	Import management for products and services
Η τέχνη της δημιουργικής σκέψης για την αντιμετώπιση καθημερινών προβλημάτων στην εργασία	3	4	7	The art of creative thinking for dealind with everyday work problems
Διοίκηση συστημάτων ηλεκτρονικού εμπορίου E-Business	7	0	7	E-Business management (E-Commerce)
Ανάπτυξη ηγετικής ικανότητας	9	2	11	Development of leadership skills
Ανάπτυξη ηγετικής ικανότητας σε προχωρημένο στάδιο	9	4	13	Development of leadership skills -advanced level
<b>ΔΗΜΟΣΙΑ ΔΙΟΙΚΗΣΗ</b>	<b>74</b>	<b>0</b>	<b>74</b>	<b>PUBLIC ADMINISTATION</b>
Βασικές γνώσεις λειτουργίας αυτοκινήτων (δύο προγράμματα)	48	0	48	Basic knowledge of automotive engineering (tow programmes)
Συστήματα αντιμπλοκαρίσματος φρένων (ABS) και αερόσακοι (airbags)	21	0	21	Antilock braking system (ABS) and airbags
Εκπαίδευση προσωπικού ΚΕΠΑ στην εφαρμογή της World	5	0	5	CPC staff training in MS Word
<b>ΕΠΑΓΓΕΛΜΑΤΙΚΗ ΕΚΠΑΙΔΕΥΣΗ</b>	<b>592</b>	<b>35</b>	<b>627</b>	<b>VOCATIONAL TRAINING</b>
Προμετρήσεις και κοστολόγηση οικοδομικών εργασιών - προσφοροδότηση (τέσσερα προγράμματα)	79	0	79	Quality survey and costingoif builder's work - tendering (four programmes)
Εφαρμογή κανονισμών 16 <sup>ης</sup> έκδοσης για ηλεκτρικές εγκαταστάσεις ( τέσσερα προγράμματα)	95	1	96	Implementation of the 16th edition of regulations for electrical installations (four programmes)
Πρακτική κατασκευής εξειδικευμένων μηχανουργικών εργασιών (δύο προγράμματα)	20	0	20	Specialized machinery works - practical applications (two programmes)
Χειρισμός και προγραμματισμός τόρνου με ηλεκτρικό υπολογιστή - Μέρος Β (δύο προγράμματα)	18	0	18	Programming and operation of computerized lathe - Part II (two programmes)

(Συνέχεια-Cont'd)

ΣΥΜΠΛΗΡΩΜΑΤΙΚΗ ΕΚΠΑΙΔΕΥΣΗ  
NON-FORMAL EDUCATION

ΠΙΝΑΚΑΣ 107(συνεχ.). ΜΕΤΕΧΟΝΤΕΣ ΣΤΑ ΕΚΠΑΙΔΕΥΤΙΚΑ ΠΡΟΓΡΑΜΜΑΤΑ ΠΟΥ ΟΡΓΑΝΩΝΟΝΤΑΙ ΑΠΟ  
ΤΟ ΚΕΝΤΡΟ ΠΑΡΑΓΩΓΙΚΟΤΗΤΑΣ, 2006

TABLE 107(cont'd). PARTICIPANTS IN TRAINING PROGRAMMES ORGANISED BY THE CYPRUS  
PRODUCTIVITY CENTRE, 2006

Εκπαιδευτικό πρόγραμμα	Άντρες Men	Γυναίκες Women	Σύνολο Total	Educational programme
Ιδιότητες - χρήση και εφαρμογές λιπαντικών υλικών	17	0	17	Properties, usage and applications of lubricants
Σεμινάριο για ανάκληση και ανακύκλωση ψυκτικών ρευστών και αερίων (τρία προγράμματα)	102	0	102	Reclaim and recycling refrigerants (three programmes)
Κλιματισμός αυτοκινήτων - Ανάκτηση ψυκτικών ρευστών	24	0	24	Automobile airconditioning - Retrieval of refrigerants
Μέτρα εξοικονόμησης ενέργειας σε κεντρικά θερμαντικά συστήματα - ρύθμιση λεβήτων (τέσσερα προγράμματα)	91	1	92	Energy saving in central heating systems - boiler tuning (four programmes)
Πρόγραμμα επαγγελματικής εκπαίδευσης πολιτών/τριών στα είδη ένδυσης	0	8	8	Professional approach in retail market of ready-made garments
Τεχνικό σχέδιο επίπλων και ξυλουργικών κατασκευών	10	0	10	Technical drawing for furniture and woodworking
Οργάνωση της παραγωγής σε εργοστάσιο επίπλων και ξυλουργικών κατασκευών	11	0	11	Production management in furniture making and woodworking workshop
Βιομηχανική ραπτική γυναικείων ενδυμάτων (δύο προγράμματα)	0	25	25	Industrial sewing and garment making (two programmes)
Ταχύρρυθμο πρόγραμμα Υδραυλικών (τέσσερα προγράμματα)	41	0	41	Ab-Initio Accelerated course for plumbers (four programmes)
Ταχύρρυθμο πρόγραμμα Ισιωτών	10	0	10	Ab-Initio Accelerated course for automotive body repairers
Ταχύρρυθμο πρόγραμμα Οικοδόμων (τέσσερα προγράμματα)	55	0	55	Ab-Initio Accelerated course for builders (four programmes)
Ταχύρρυθμο πρόγραμμα Συγκολλητών	10	0	10	Ab-Initio Accelerated course for welders
Ταχύρρυθμο πρόγραμμα Επιπλοιοιών-Ξυλουργών	9	0	9	Ab-Initio Accelerated course for furniture makers and carpenters
<b>ΣΥΝΟΛΟ</b>	<b>754</b>	<b>66</b>	<b>820</b>	<b>TOTAL</b>



**ΣΥΜΠΛΗΡΩΜΑΤΙΚΗ ΕΚΠΑΙΔΕΥΣΗ  
NON-FORMAL EDUCATION**

**ΠΙΝΑΚΑΣ 108. ΣΥΜΜΕΤΟΧΕΣ ΣΤΑ ΠΡΟΓΡΑΜΜΑΤΑ ΤΗΣ ΚΥΠΡΙΑΚΗΣ ΑΚΑΔΗΜΙΑΣ  
ΔΗΜΟΣΙΑΣ ΔΙΟΙΚΗΣΗΣ, 2006**

**TABLE 108. PARTICIPATIONS IN PROGRAMMES OF THE CYPRUS ACADEMY OF  
PUBLIC ADMINISTRATION, 2006**

Θέμα	Αριθμός συμμετοχών Number of participants			Subject
	Άντρες Men	Γυναίκες Women	Σύνολο Total	
Ανάπτυξη γενικών διευθυντικών δεξιοτήτων	204	133	337	Development of general management skills
Οργανωσιακή ανάπτυξη στη Δημόσια υπηρεσία	112	51	163	Organisational development in Public services
Προγράμματα σε θέματα Ευρωπαϊκής Ένωσης	60	63	123	Programmes on European Union matters
Ένταξη νεοεισερχομένων στη Δημόσια υπηρεσία	104	311	415	Programmes for newcomers in the Public service
Ενίσχυση και διαχείριση της μάθησης στη Δημόσια υπηρεσία	105	102	207	Reinforcement and management of learning in the Public services
Προγράμματα για στελέχη Δημοσίων υπηρεσιών άλλων χωρών	16	12	28	Programmes for Public services employees of other countries
Εξειδικευμένα προγράμματα στη Δημόσια υπηρεσία	217	264	481	Specialised programmes for the Public Services
Προγράμματα ατομικών και διαπροσωπικών δεξιοτήτων	183	482	665	Programmes on personal and interpersonal skills
<b>ΣΥΝΟΛΟ</b>	<b>1.001</b>	<b>1.418</b>	<b>2.419</b>	<b>TOTAL</b>



**Μ Ε Ρ Ο Σ Η**

**ΟΙΚΟΝΟΜΙΚΕΣ ΣΤΑΤΙΣΤΙΚΕΣ ΤΗΣ  
ΕΚΠΑΙΔΕΥΣΗΣ ΓΙΑ ΤΟ ΕΤΟΣ 2006**

**P A R T H**

**FINANCIAL STATISTICS OF  
EDUCATION FOR THE YEAR 2006**



**A) ΣΕ ΛΙΡΕΣ ΚΥΠΡΟΥ (Κ£)**

**A) IN CYPRUS POUNDS (C£)**



ΟΙΚΟΝΟΜΙΚΕΣ ΣΤΑΤΙΣΤΙΚΕΣ ΕΚΠΑΙΔΕΥΣΗΣ  
FINANCIAL STATISTICS OF EDUCATION

ΠΙΝΑΚΑΣ 109. ΔΗΜΟΣΙΕΣ ΔΑΠΑΝΕΣ ΣΤΗΝ ΕΚΠΑΙΔΕΥΣΗ ΑΠΟ ΥΠΟΥΡΓΕΙΑ, 1990, 1995, 2000-2007  
TABLE 109. PUBLIC EXPENDITURE ON EDUCATION BY MINISTRIES, 1990, 1995, 2000-2007

ΥΠΟΥΡΓΕΙΟ	(Κ'€000'ς) (C'€000' s)										MINISTRY
	1990	1995	2000	2001	2002	2003	2004 <sup>(1)</sup>	2005	2006	2007 <sup>(2)</sup>	
Υπουργείο Παιδείας και Πολιτισμού	76.456	145.806	214.008	238.125	254.940	286.183	352.447	384.908	419.639	422.282	Ministry of Education and Culture
Υπουργείο Οικονομικών	21.318	43.061	85.983	121.542	159.120	207.972	131.504	143.835	156.043	163.686	Ministry of Finance
Υπουργείο Εργασίας και Κοινωνικών Ασφαλίσεων	1.560	2.270	4.438	4.209	4.502	5.208	5.027	4.914	4.958	4.091	Ministry of Works and Social Insurance
Υπουργείο Υγείας	437	1.262	1.008	1.296	1.356	1.795	1.982	2.287	2.586	1.164	Ministry of Health
Άλλα	543	1.039	3.910	5.523	3.222	2.982	8.311	12.557	12.471	18.193	Other
<b>ΣΥΝΟΛΙΚΕΣ ΔΑΠΑΝΕΣ</b>	<b>100.314</b>	<b>193.438</b>	<b>309.347</b>	<b>370.695</b>	<b>423.140</b>	<b>504.140</b>	<b>499.271</b>	<b>548.501</b>	<b>595.697</b>	<b>609.416</b>	<b>TOTAL EXPENDITURE</b>

<sup>(1)</sup> Οι ανακατανομές των δαπανών στα διάφορα υπουργεία είναι αποτέλεσμα της νέας ταξινόμησης του Προϋπολογισμού της Δημοκρατίας για το έτος 2004

<sup>(1)</sup> The reallocation of the expenditure in different ministries is the result of the new classification of the Government Budget of the financial year 2004

<sup>(2)</sup> Προκαταρκτικά στοιχεία

<sup>(2)</sup> Provisional data

ΟΙΚΟΝΟΜΙΚΕΣ ΣΤΑΤΙΣΤΙΚΕΣ ΕΚΠΑΙΔΕΥΣΗΣ  
FINANCIAL STATISTICS OF EDUCATION

ΠΙΝΑΚΑΣ 110. ΑΝΑΛΥΣΗ ΔΗΜΟΣΙΩΝ ΔΑΠΑΝΩΝ ΣΤΗΝ ΕΚΠΑΙΔΕΥΣΗ ΚΑΤΑ ΚΑΤΗΓΟΡΙΑ, 1990, 1995, 2000-2007  
TABLE 110. ANALYSIS OF PUBLIC EXPENDITURE ON EDUCATION BY CATEGORY, 1990, 1995, 2000-2007

Κατηγορία	(Κ.€000'ς) (C€000's)										
	1990	1995	2000	2001	2002	2003 <sup>(1)</sup>	2004	2005	2006	2007 <sup>(2)</sup>	Category
<b><u>Τρέπουσες Δαπάνες</u></b>	<b>92.157</b>	<b>177.028</b>	<b>285.987</b>	<b>338.566</b>	<b>378.196</b>	<b>440.586</b>	<b>453.047</b>	<b>484.256</b>	<b>532.331</b>	<b>551.310</b>	<b><u>Current Expenditure</u></b>
Αμοιβή διδακτικού και διοικητικού προσωπικού	86.092	159.002	235.986	275.700	303.906	344.756	354.309	371.979	406.316	416.657	Compensation of teaching and administrative personnel
Λειτουργικά έξοδα	2.128	6.472	10.660	13.782	15.426	18.955	19.814	22.088	27.973	24.426	Office expenses
Χορηγίες και δάνεια	3.647	11.345	38.939	48.804	58.436	75.764	78.277	89.015	96.890	109.390	Grants and loans
Άλλες δαπάνες	291	210	402	280	428	1.111	647	1.174	1.152	837	Other expenses
<b><u>Κεφαλαίουγκικές Δαπάνες</u></b>	<b>8.157</b>	<b>16.410</b>	<b>23.360</b>	<b>32.129</b>	<b>44.944</b>	<b>63.554</b>	<b>46.224</b>	<b>64.245</b>	<b>63.366</b>	<b>58.106</b>	<b><u>Capital Expenditure</u></b>
Γη, κτίρια και εξοπλισμός	8.157	16.410	23.360	32.129	44.944	63.554	46.224	64.245	63.366	58.106	Land, buildings and equipment
<b>ΟΛΙΚΕΣ ΔΑΠΑΝΕΣ</b>	<b>100.314</b>	<b>193.438</b>	<b>309.347</b>	<b>370.695</b>	<b>423.140</b>	<b>504.140</b>	<b>499.271</b>	<b>548.501</b>	<b>595.697</b>	<b>609.416</b>	<b>TOTAL EXPENDITURE</b>

(1) Από το 2003 στην κατηγορία 'Χορηγίες και δάνεια' περιλαμβάνεται και το επίδομα τέκνου, για τις περιπτώσεις που δίδεται σε φοιτητές.

(1) From 2003 the category 'Grants and loans' includes also the child allowance, for the cases that it is given to students

(2) Προκαταρκτικά στοιχεία

(2) Provisional



ΟΙΚΟΝΟΜΙΚΕΣ ΣΤΑΤΙΣΤΙΚΕΣ ΕΚΠΑΙΔΕΥΣΗΣ  
FINANCIAL STATISTICS OF EDUCATION

ΠΙΝΑΚΑΣ 111. ΔΗΜΟΣΙΕΣ ΔΑΠΑΝΕΣ ΣΤΗΝ ΕΚΠΑΙΔΕΥΣΗ ΚΑΤΑ ΕΠΙΠΕΔΟ ΚΑΙ ΕΙΔΟΣ ΔΑΠΑΝΗΣ, 2006  
TABLE 111. PUBLIC EXPENDITURE ON EDUCATION BY LEVEL AND TYPE OF EXPENDITURE, 2006  
(Κ€000'ς) (C€000's)

Δαπάνες	Μέση - Secondary						Τριτοβάθμια - Tertiary			Εκπαιδευ- τικά προγράμματα εξωτερικού Educational programmes abroad	Συνολικές Δαπάνες Total Expendi- ture	Expenditure	
	Προ- δημοτική Primary	Γυμνάσιο Gymna- sium	Τεχνική Techni- cal	Λύκειο Lyceum	Νυκτερινά Γυμν./Τεχν. Evening Gymn./ Techn.	Μή πανε- πιστη- μιακή university	Πανεπιστη- μιακή University	Ειδική Special	Συμπλη- ρωματική Non formal				
Αμοιβή διδακτικού και διευθυντικού προσωπικού	24.189	104.323	93.210	20.942	70.510	2.547	6.334	18.240	3.763	475	0	344.533	Compensation of teaching and management personnel
Αμοιβή διοικητικού προσωπικού	2.428	19.628	12.982	3.210	11.208	98	2.272	7.600	1.460	0	898	61.784	Compensation of administrative personnel
Λειτουργικά έξοδα	263	1.538	684	755	577	23	828	11.796	184	978	223	17.849	Office expenses
Χορηγίες	528	7.962	5.061	8	4.362	0	18.580	44.635	1.907	0	180	83.223	Grants
Φοιτητικά δάνεια	...	...	...	...	...	...	3.092	10.575	...	...	...	13.667	Student loans
Βοηθητικές υπηρεσίες	66	360	4.369	561	3.688	1	203	474	345	56	0	10.123	Ancillary services
Άλλες δαπάνες	20	117	134	12	113	0	123	546	4	83	0	1.152	Other expenditure
<b>Σύνολο Τρέχουσων Δαπανών</b>	<b>27.494</b>	<b>133.928</b>	<b>116.440</b>	<b>25.488</b>	<b>90.458</b>	<b>2.669</b>	<b>31.432</b>	<b>93.866</b>	<b>7.663</b>	<b>1.592</b>	<b>1.301</b>	<b>532.331</b>	<b>Total Current Expenditure</b>
<b>B. ΚΕΦΑΛΑΙΟΥΧΙΚΕΣ ΔΑΠΑΝΕΣ</b> <b>B. CAPITAL EXPENDITURE</b>													
Γη και οικόπεδα	0	2.529	893	0	7	0	0	429	0	0	0	3.858	Land
Κτίρια	969	18.248	7.458	2.696	9.913	0	62	7.616	120	0	0	47.082	Buildings
Έπιπλα, μηχανήματα και άλλες δαπάνες	246	2.185	1.938	276	1.627	21	148	5.071	64	850	0	12.426	Furniture, machinery and other expenditure
<b>Σύνολο Κεφαλαιουχικών Δαπανών</b>	<b>1.215</b>	<b>22.962</b>	<b>10.289</b>	<b>2.972</b>	<b>11.547</b>	<b>21</b>	<b>210</b>	<b>13.116</b>	<b>184</b>	<b>850</b>	<b>0</b>	<b>63.366</b>	<b>Total Capital Expenditure</b>
<b>ΣΥΝΟΛΟ</b>	<b>28.709</b>	<b>156.890</b>	<b>126.729</b>	<b>28.460</b>	<b>102.005</b>	<b>2.690</b>	<b>31.642</b>	<b>106.982</b>	<b>7.847</b>	<b>2.442</b>	<b>1.301</b>	<b>595.697</b>	<b>TOTAL</b>

ΟΙΚΟΝΟΜΙΚΕΣ ΣΤΑΤΙΣΤΙΚΕΣ ΕΚΠΑΙΔΕΥΣΗΣ  
FINANCIAL STATISTICS OF EDUCATION

ΠΙΝΑΚΑΣ 112. ΤΡΕΧΟΥΣΕΣ/ΚΕΦΑΛΑΙΟΥΧΙΚΕΣ ΔΗΜΟΣΙΕΣ ΔΑΠΑΝΕΣ ΣΤΗΝ ΕΚΠΑΙΔΕΥΣΗ ΚΑΤΑ ΕΠΙΠΕΔΟ, 2006  
TABLE 112. CURRENT/CAPITAL PUBLIC EXPENDITURE BY LEVEL OF EDUCATION, 2006

Δαπάνες	(Κ€000'ς) (C€000's)										Εξωτερικού Educational programmes abroad	Συνολικές δαπάνες Total expenditure
	Μέση - Secondary			Τριτοβάθμια - Tertiary				Ειδικές σχολές Special schools	Συμπλη- ρωματική Non formal	Εκπαιδευ- τικά προγράμμα- τα Educational programmes abroad		
Προ- δημοτική Pre- primary	Δημοτική Primary	Γυμνάσιο Gymna- sium	Τεχνική Technical	Λύκειο Lyceum	Νυκτερινά Γυμν./Τεχν. Evening Gymn./ Techn.	Μη πανεπι- στημιακή Non university	Πανεπι- στημιακή University				...	...
<b>ΣΥΝΟΛΟ</b>	28.709	156.890	126.729	28.460	102.005	2.690	31.642	106.982	7.847	2.442	1.301	595.697
Τρέχουσες	27.494	133.928	116.440	25.488	90.458	2.669	31.432	93.866	7.663	1.592	1.301	532.331
Κεφαλαίουχικές	1.215	22.962	10.289	2.972	11.547	21	210	13.116	184	850	0	63.366
<b>ΔΗΜΟΣΙΕΣ ΔΑΠΑΝΕΣ ΣΤΑ ΔΗΜΟΣΙΑ ΕΚΠΑΙΔΕΥΤΙΚΑ ΙΔΡΥΜΑΤΑ ΚΑΙ ΚΥΒΕΡΝΗΤΙΚΗ ΒΟΗΘΕΙΑ ΓΙΑ ΦΟΙΤΗΤΕΣ ΣΤΑ ΔΗΜΟΣΙΑ</b>												
<b>PUBLIC EXPENDITURE IN PUBLIC INSTITUTIONS AND GOVERNMENT AID FOR STUDENTS IN PUBLIC INSTITUTIONS IN CYPRUS</b>												
<b>ΣΥΝΟΛΟ</b>	28.190	156.321	126.322	28.460	101.568	2.690	13.795	58.119	7.847	2.442	...	525.754
Τρέχουσες	26.975	133.359	116.033	25.488	90.021	2.669	13.585	45.003	7.663	1.592	...	462.388
Κεφαλαίουχικές	1.215	22.962	10.289	2.972	11.547	21	210	13.116	184	850	...	63.366
<b>ΔΗΜΟΣΙΕΣ ΔΑΠΑΝΕΣ ΣΤΑ ΙΔΙΩΤΙΚΑ ΕΚΠΑΙΔΕΥΤΙΚΑ ΙΔΡΥΜΑΤΑ ΚΑΙ ΚΥΒΕΡΝΗΤΙΚΗ ΒΟΗΘΕΙΑ ΓΙΑ ΦΟΙΤΗΤΕΣ ΣΤΑ ΙΔΙΩΤΙΚΑ</b>												
<b>PUBLIC EXPENDITURE IN PRIVATE INSTITUTIONS AND GOVERNMENT AID FOR STUDENTS IN PRIVATE INSTITUTIONS IN CYPRUS</b>												
<b>ΣΥΝΟΛΟ</b>	519 <sup>(1)</sup>	569	407	0	437	0	16.084	...	0	0	...	18.016
Τρέχουσες	519	569	407	0	437	0	16.084	...	0	0	...	18.016
Κεφαλαίουχικές	0	0	0	0	0	0	0	...	0	0	...	0
<b>ΚΥΒΕΡΝΗΤΙΚΗ ΒΟΗΘΕΙΑ ΓΙΑ ΚΥΠΡΙΟΥΣ ΦΟΙΤΗΤΕΣ ΞΕΩΤΕΡΙΚΟΥ ΚΑΙ ΕΚΠΑΙΔΕΥΤΙΚΑ ΠΡΟΓΡΑΜΜΑΤΑ ΞΕΩΤΕΡΙΚΟΥ</b>												
<b>GOVERNMENT AID FOR CYPRIOT STUDENTS ABROAD AND FOR EDUCATIONAL PROGRAMMES ABROAD</b>												
<b>ΣΥΝΟΛΟ</b>	...	...	...	...	...	...	1.763	48.863	...	...	1.301	51.927
Τρέχουσες	...	...	...	...	...	...	1.763	48.863	...	...	1.301	51.927
Κεφαλαίουχικές	...	...	...	...	...	...	0	0	...	...	0	0

<sup>(1)</sup> Στην προδημοτική περιλαμβάνονται και τα κοινοτικά νηπιαγωγεία

<sup>(1)</sup> Pre-primary education includes government dependent private kindergardens

ΟΙΚΟΝΟΜΙΚΕΣ ΣΤΑΤΙΣΤΙΚΕΣ ΕΚΠΑΙΔΕΥΣΗΣ  
FINANCIAL STATISTICS OF EDUCATION

ΠΙΝΑΚΣ 113. ΚΑΤΑ ΚΕΦΑΛΗ ΔΗΜΟΣΙΑ ΔΑΠΑΝΗ ΣΤΑ ΔΗΜΟΣΙΑ ΕΚΠΑΙΔΕΥΤΙΚΑ  
ΙΔΡΥΜΑΤΑ ΚΑΤΑ ΕΠΙΠΕΔΟ ΕΚΠΑΙΔΕΥΣΗΣ, 2006

TABLE 113. PER CAPITA PUBLIC EXPENDITURE TO PUBLIC INSTITUTIONS  
BY LEVEL OF EDUCATION, 2006

Επίπεδο εκπαίδευσης	Τρέχουσες δαπάνες Current expenditure (£)	Κεφαλαιου- χικές Δαπάνες Capital Expenditure (£)	Σύνολο Total (£)	Level of education
<b><u>Προδημοτική</u></b>	<b>2.749</b>	<b>124</b>	<b>2.873</b>	<b><u>Pre-Primary</u></b>
<b><u>Δημοτική</u></b>	<b>2.486</b>	<b>426</b>	<b>2.912</b>	<b><u>Primary</u></b>
<b><u>Μέση</u></b>	<b>4.187</b>	<b>446</b>	<b>4.633</b>	<b><u>Secondary</u></b>
Γυμνάσιο	4.181	369	4.550	Gymnasium
Τεχνική	6.100	696	6.796	Technical
Λύκειο	3.848	491	4.339	Lyceum
<b><u>Ειδική</u></b>	<b>22.275</b>	<b>536</b>	<b>22.811</b>	<b><u>Special</u></b>
<b><u>Τριτοβάθμια στην Κύπρο</u></b>	<b>8.192</b>	<b>1.863</b>	<b>10.055</b>	<b><u>Tertiary in Cyprus</u></b>
Πανεπιστημιακή	8.428	2.456	10.884	University
Μη πανεπιστημιακή	7.498	116	7.614	Non-university
<b><u>Κυβερνητική Βοήθεια για τους Φοιτητές Εξωτερικού</u></b>	<b>2.389</b>	<b>-</b>	<b>2.389</b>	<b><u>Government Aid for Students Abroad</u></b>
Πανεπιστημιακή	2.397	-	2.397	University
Μη πανεπιστημιακή	2.201	-	2.201	Non-university
<b><u>Κυβερνητική Χορηγία<sup>(1)</sup></u></b>	<b>1.888</b>	<b>-</b>	<b>1.888</b>	<b><u>Government Grants<sup>(1)</sup></u></b>
Πανεπιστημιακή	1.896	-	1.896	University
Μη πανεπιστημιακή	1.698	-	1.698	Non-university
<b><u>Δάνεια</u></b>	<b>501</b>	<b>-</b>	<b>501</b>	<b><u>Loans</u></b>
Πανεπιστημιακή	501	-	501	University
Μη πανεπιστημιακή	504	-	504	Non-university

<sup>(1)</sup> Η Κυβερνητική χορηγία περιλαμβάνει τη φοιτητική χορηγία, τις υποτροφίες από το Ίδρυμα Κρατικών Υποτροφιών Κύπρου και το επίδομα τέκνου που παίρνουν οι οικογένειες των φοιτητών.

<sup>(1)</sup> Government grants include student grants, scholarships from the Cyprus State Scholarship Foundation and the child allowance that the students' families receive.

ΟΙΚΟΝΟΜΙΚΕΣ ΣΤΑΤΙΣΤΙΚΕΣ ΕΚΠΑΙΔΕΥΣΗΣ  
FINANCIAL STATISTICS OF EDUCATION

ΠΙΝΑΚΑΣ 114. ΔΑΠΑΝΕΣ ΤΩΝ ΣΥΝΔΕΣΜΩΝ ΓΟΝΕΩΝ ΣΤΑ ΔΗΜΟΣΙΑ ΕΚΠΑΙΔΕΥΤΙΚΑ ΙΔΡΥΜΑΤΑ ΚΑΤΑ ΕΠΙΠΕΔΟ ΕΚΠΑΙΔΕΥΣΗΣ, 2006-2007  
TABLE 114. PARENTS ASSOCIATIONS' EXPENDITURE ON PUBLIC EDUCATIONAL INSTITUTIONS BY LEVEL OF EDUCATION, 2006-2007

Δαπάνες	Προσχολική και Προδημοτική Pre-school and Pre-primary							Μέση-Secondary			Ειδικές σχολές Special schools	Ολικό Total	Expenditure
	Παιδοκομικοί σταθμοί Day nursery schools		Νηπιαγω- γεία Kindert- gartens		Δημοτική Primary		Γυμνάσιο Gymnasium	Τεχνική Technical	Λύκειο Lyceum				
	3	440	2.530	756	101	521				353			
<b>A. ΤΡΕΧΟΥΣΕΣ ΔΑΠΑΝΕΣ</b>													<b>A. CURRENT EXPENDITURE</b>
Μισθοί διδακτικού προσωπικού	-	-	-	-	-	-	-	-	-	-	-	-	Salaries of teaching personnel
Συνεισφορές διδακτικού προσωπικού	-	-	-	-	-	-	-	-	-	-	-	-	Contributions of teaching personnel
Μισθοί διοικητικού και βοηθητικού προσωπικού	-	11	303	3	-	-	-	-	-	207	-	524	Salaries of administrative and support personnel
Συνεισφορές διοικητικού και βοηθητικού προσωπικού	-	1	33	-	-	-	-	-	-	34	-	68	Contributions of administrative and support personnel
Βιβλία & διδακτικά υλικά	-	19	154	93	15	82	-	82	1	1	364	364	Books & teaching materials
Υπηρεσίες ευμερείας	-	49	222	144	23	103	-	103	12	12	553	553	Welfare services
Υποτροφίες/επιδότησεις	-	1	9	16	3	16	-	16	-	-	45	45	Scholarships/allowances
Ασφάλειες	-	28	204	110	14	81	-	81	2	2	439	439	Insurances
Συντήρηση κτιρίων/εξοπλισμού	-	40	70	15	2	7	-	7	9	9	143	143	Maintenance of buildings/equipment
Έξοδα γραφείου	-	34	67	11	1	13	-	13	4	4	130	130	Office expenses
Εργαστήρια & προμήθειες	-	18	28	9	2	2	-	2	2	12	71	71	Workshop & supplies
Ενοίκια	-	5	10	3	-	2	-	2	2	2	22	22	Rents
Σχολικές εκδηλώσεις	3	134	688	206	21	126	-	126	16	16	1.194	1.194	School activities
Μεταφορικά	-	12	72	17	7	4	-	4	23	23	135	135	Travelling
'Άλλα	-	88	670	129	13	85	-	85	31	31	1.016	1.016	Other
<b>B. ΚΕΦΑΛΑΙΟΥΧΙΚΕΣ ΔΑΠΑΝΕΣ</b>	<b>4</b>	<b>171</b>	<b>197</b>	<b>54</b>	<b>5</b>	<b>30</b>				<b>81</b>		<b>541</b>	<b>B. CAPITAL EXPENDITURE</b>
Γη	-	7	10	22	-	-	-	-	-	-	-	-	Land
Κτίρια	-	131	69	6	2	16	-	16	7	7	234	234	Buildings
'Επιπλα	1	21	91	21	2	13	-	13	9	9	158	158	Equipment
Μηχανήματα και εξοπλισμός	-	12	27	5	1	1	-	1	-	-	-	-	Machinery and equipment
Οχήματα	-	12	27	5	1	1	-	1	-	-	-	-	Vehicles
'Άλλα	-	-	-	-	-	-	-	-	-	65	110	110	Other
<b>ΟΛΙΚΟ ΔΑΠΑΝΩΝ</b>	<b>7</b>	<b>611</b>	<b>2.727</b>	<b>810</b>	<b>106</b>	<b>551</b>				<b>434</b>		<b>5.246</b>	<b>TOTAL EXPENDITURE</b>

(Κ€000'ς) (C€000's)

ΟΙΚΟΝΟΜΙΚΕΣ ΣΤΑΤΙΣΤΙΚΕΣ ΕΚΠΑΙΔΕΥΣΗΣ  
FINANCIAL STATISTICS OF EDUCATION

ΠΙΝΑΚΑΣ 115. ΔΑΠΑΝΕΣ ΤΩΝ ΣΥΝΔΕΣΜΩΝ ΓΟΝΕΩΝ ΤΩΝ ΚΟΙΝΟΤΙΚΩΝ ΝΗΠΙΑΓΩΓΕΙΩΝ ΚΑΙ ΠΑΙΔΟΚΟΜΙΚΩΝ ΣΤΑΘΜΩΝ, 2006/2007  
TABLE 115. PARENTS ASSOCIATIONS' EXPENDITURE ON COMMUNAL KINDERGARTENS AND DAY-NURSERIES, 2006/2007

Δαπάνες	Παιδοκομικοί σταθμοί Day nursery schools	Νηπιαγωγεία Kindergartens	Ολικό Total	Expenditure
<b>A. ΤΡΕΧΟΥΣΕΣ ΔΑΠΑΝΕΣ</b>	<b>1.678</b>	<b>1.216</b>	<b>2.894</b>	<b>A. CURRENT EXPENDITURE</b>
Μισθοί διδακτικού προσωπικού	785	677	1.462	Salaries of teaching personnel
Συνεισφορές διδακτικού προσωπικού	105	87	192	Contributions of teaching personnel
Μισθοί διοικητικού και βοηθητικού προσωπικού	381	243	624	Salaries of administrative and support personnel
Συνεισφορές διοικητικού και βοηθητικού προσωπικού	53	38	91	Contributions of administrative and support personnel
Βιβλία & διδακτικά υλικά	6	6	12	Books & teaching materials
Υπηρεσίες ευημερίας	16	7	23	Welfare services
Υποτροφίες/επιδότησεις	4	1	5	Scholarships/allowances
Ασφάλειες	8	8	16	Insurances
Συντήρηση κτιρίων/εξοπλισμού	42	13	55	Maintenance of buildings/equipment
Έξοδα γραφείου	58	46	104	Office expenses
Εργαστήρια & προμήθειες	10	2	12	Workshop & supplies
Ενοίκια	7	1	8	Rents
Σχολικές εκδηλώσεις	6	23	29	School activities
Μεταφορικά	19	3	22	Travelling
Άλλα	178	61	239	Other
<b>B. ΚΕΦΑΛΑΙΟΥΧΙΚΕΣ ΔΑΠΑΝΕΣ</b>	<b>87</b>	<b>45</b>	<b>132</b>	<b>B. CAPITAL EXPENDITURE</b>
Γη	0	-	0	Land
Κτίρια	49	10	59	Buildings
Έπιπλα	29	25	54	Equipment
Μηχανήματα και εξοπλισμός	5	6	11	Machinery and equipment
Οχήματα	-	-	0	Vehicles
Άλλα	4	4	8	Other
<b>ΟΛΙΚΟ ΔΑΠΑΝΩΝ</b>	<b>1.765</b>	<b>1.261</b>	<b>3.026</b>	<b>TOTAL EXPENDITURE</b>

ΟΙΚΟΝΟΜΙΚΕΣ ΣΤΑΤΙΣΤΙΚΕΣ ΕΚΠΑΙΔΕΥΣΗΣ  
FINANCIAL STATISTICS OF EDUCATION

ΠΙΝΑΚΑΣ 116. ΕΣΟΔΑ ΤΩΝ ΣΥΝΔΕΣΜΩΝ ΓΟΝΕΩΝ ΣΤΑ ΔΗΜΟΣΙΑ ΕΚΠΑΙΔΕΥΤΙΚΑ ΙΔΡΥΜΑΤΑ ΚΑΤΑ ΕΠΙΠΕΔΟ ΕΚΠΑΙΔΕΥΣΗΣ, 2006/2007  
TABLE 116. PARENTS ASSOCIATIONS' REVENUE ON PUBLIC EDUCATIONAL INSTITUTIONS BY LEVEL OF EDUCATION, 2006/2007

Δαπάνες	(Κ€000'ς) (C€000's)							Expenditure		
	Προσχολική και Προδημοτική Pre-school and Pre-primary		Δημοτική <sup>(1)</sup> Primary	Μέση-Secondary			Ειδικές σχολές Special schools		Ολικό Total	
Παιδοκομικοί σταθμοί Day nursery schools	Νηπιαγωγεία Kindergartens	Γυμνάσιο Gymnasium		Τεχνική Technical	Λύκειο Lyceum	Government grants		Contribution to the Parent's Association / Registration fees		School activities
Κυβερνητική χορηγία	-	24	80	3	-	-	237	344		
Συνεισφορά στο Σύνδεσμο Γονέων / Τέλη εγγραφής	-	138	561	379	88	351	26	1.543		
Σχολικές εκδηλώσεις	4	238	1.044	215	6	86	72	1.665		
Συνδρομές/εισφορές	2	155	325	63	10	71	62	688		
'Άλλα	-	54	819	125	3	80	24	1.105		
<b>ΟΛΙΚΟ ΕΣΟΔΩΝ</b>	<b>6</b>	<b>609</b>	<b>2.829</b>	<b>785</b>	<b>107</b>	<b>588</b>	<b>421</b>	<b>5.345</b>	<b>TOTAL REVENUE</b>	

(1) Μεγάλο μέρος της Κυβερνητικής χορηγίας δίνεται για τη λειτουργία του Ολοήμερου Σχολείου.

(1) A substantial part of the Government grant is given for the operation of the All-day School.

ΟΙΚΟΝΟΜΙΚΕΣ ΣΤΑΤΙΣΤΙΚΕΣ ΕΚΠΑΙΔΕΥΣΗΣ  
FINANCIAL STATISTICS OF EDUCATION

ΠΙΝΑΚΑΣ 117. ΕΣΟΔΑ ΤΩΝ ΣΥΝΔΕΣΜΩΝ ΓΟΝΕΩΝ ΤΩΝ ΚΟΙΝΟΤΙΚΩΝ ΝΗΠΙΑΓΩΓΕΙΩΝ ΚΑΙ ΠΑΙΔΟΚΟΜΙΚΩΝ ΣΤΑΘΜΩΝ, 2006/2007  
TABLE 117. PARENTS ASSOCIATIONS' REVENUE ON COMMUNAL KINDERGARTENS AND DAY-NURSERIES, 2006/2007

		(Κ€000'ς) (C€000's)			
Δαπάνες	Παιδοκομικοί σταθμοί Day nursery school	Νηπιαγωγεία Kindergartens	Ολικό Total	Expenditure	
Κυβερνητική χορηγία	757	476	1.233	Government grants	
Συνεισφορά στο Σύνδεσμο Γονέων / Τέλη εγγραφής	899	720	1.619	Contribution to the Parent's Association / Registration fees	
Σχολικές εκδηλώσεις	50	45	95	School activities	
Συνδρομές/εισφορές	118	39	157	Contributions/donations	
Άλλα	79	23	102	Other	
<b>ΟΛΙΚΟ ΕΣΟΔΩΝ</b>	<b>1.903</b>	<b>1.303</b>	<b>3.206</b>	<b>TOTAL REVENUE</b>	

ΟΙΚΟΝΟΜΙΚΕΣ ΣΤΑΤΙΣΤΙΚΕΣ ΕΚΠΑΙΔΕΥΣΗΣ  
FINANCIAL STATISTICS OF EDUCATION

ΠΙΝΑΚΑΣ 118: ΕΞΟΔΑ ΣΧΟΛΙΚΩΝ ΕΦΟΡΕΙΩΝ ΚΑΤΑ ΕΠΙΠΕΔΟ ΚΑΙ ΤΥΠΟ, 2006/2007  
TABLE 118: SCHOOL COMMITTEES EXPENDITURE BY LEVEL AND TYPE, 2006/2007

Δαπάνες	Προδημοτική Preprimary	Δημοτική Primary	Μέση Secondary	Όλο Total	Expenditure
<b>A. ΤΡΕΧΟΥΣΕΣ ΔΑΠΑΝΕΣ</b>	<b>2.251</b>	<b>7.887</b>	<b>11.630</b>	<b>19.517</b>	<b>A. CURRENT EXPENDITURE</b>
Αποδοχές προσωπικού	1.475	4.533	5.955	10.488	Compensation of employees
Μισθοί & επιδόματα	..	4.077	5.272	9.349	Salaries & allowances
Συνεισφορές	..	456	683	1.139	Contributions
Άμεσα Έξοδα	391	2.824	4.638	7.462	Direct expenses
Φωτισμός, θέρμανση & υδατοπρομήθεια	86	752	1.338	2.090	Lighting, heating & water
Υλικά καθαριότητας	..	170	242	412	Cleaning materials
Γραφική ύλη & εξοπλισμός γραφείου	89	330	754	1.084	Stationary & office equipment
Επιδόρωση & συντήρηση κτιρίων <sup>(1)</sup>	216	1.212	1.764	2.976	Repairs & maintenance of buildings
Επιδόρωση & συντήρηση εξοπλισμού	..	301	366	667	Repairs & maintenance of equipment
Υλικά εργαστηρίων	..	59	174	233	Workshop materials
Διοικητικά έξοδα	348	213	430	643	Administrative expenses
Ταχυδρομικά, τηλεφωνικά & συναφή	25	147	255	402	Postage, telephones & related
Διαφημίσεις & δημοσιεύσεις	..	9	14	23	Advertisements & publications
Τραπεζικά έξοδα	..	6	10	16	Bank expenses
Νομικές υπηρεσίες	..	7	8	15	Legal expenses
Ασφάλειες	..	11	18	29	Insurance
Οδοπορικά	..	32	91	123	Travel expenses
Βραβεία & κληροδοτήματα	..	0	28	28	Awards & legacies
Άλλα διοικητικά έξοδα	323	1	6	7	Other administrative expenses
Ενοίκια	37	55	72	127	Rents
Σχολικές εκδηλώσεις	..	64	533	597	School activities
Μαθητική πρόνοια	..	198	2	200	Student welfare
<b>B. ΚΕΦΑΛΑΙΟΥΧΙΚΕΣ ΔΑΠΑΝΕΣ</b>	<b>334</b>	<b>804</b>	<b>1.418</b>	<b>2.222</b>	<b>B. CAPITAL EXPENDITURE</b>
Εξοπλισμός	334	751	1.209	1.960	Equipment
Βιβλία βιβλιοθήκης	..	36	192	228	Library books
Οχήματα	..	17	17	34	Vehicles
<b>Γ. ΧΡΕΩΣΤΙΚΑ ΔΑΝΕΙΑ</b>	<b>0</b>	<b>138</b>	<b>225</b>	<b>363</b>	<b>C. DEBT SERVICE</b>
<b>ΟΛΙΚΟ ΔΑΠΑΝΩΝ</b>	<b>2.585</b>	<b>8.829</b>	<b>13.273</b>	<b>22.102</b>	<b>TOTAL EXPENDITURE</b>

1: Το ποσό αυτής της κατηγορίας, όσον αφορά την Προδημοτική εκπαίδευση, περιλαμβάνει επίσης έξοδα για επιδιόρωση και συντήρηση εξοπλισμού.

1: The amount of this category, for Preprimary education, includes also expenditure for repairs and maintenance of equipment.

.. : Τα ποσά που παρουσιάζονται με δύο τελείες (..) δεν είναι διαθέσιμα αλλά περιλαμβάνονται στις πιο γενικές κατηγορίες.

.. : The amounts that are presented with two full stops (..) are not available but they are included in the general categories.



ΟΙΚΟΝΟΜΙΚΕΣ ΣΤΑΤΙΣΤΙΚΕΣ ΕΚΠΑΙΔΕΥΣΗΣ  
FINANCIAL STATISTICS OF EDUCATION

ΠΙΝΑΚΑΣ 119: ΕΣΟΔΑ ΣΧΟΛΙΚΩΝ ΕΦΟΡΕΙΩΝ ΚΑΤΑ ΕΠΙΠΕΔΟ ΚΑΙ ΠΗΓΗ ΕΣΟΔΩΝ, 2006/2007  
TABLE 119: SCHOOL COMMITTEES' REVENUE BY LEVEL AND SOURCE, 2006/2007

Πηγή εσόδων	(Κ€000'ς) (C€000's)				Ολικό Total	Source of Revenue
	Προδημοτική Preprimary	Δημοτική Primary	Μέση Secondary	Ολικό Total		
<b>A. ΑΠΟ ΧΟΡΗΓΙΕΣ</b>	<b>2.605</b>	<b>8.314</b>	<b>11.397</b>	<b>19.711</b>	<b>A. FROM GRANTS</b>	
Χορηγίες προδημοτικής παιδείας	2.075	...	...	2.075	Grants for preprimary education	
Χορηγίες δημοτικής παιδείας	...	6.180	...	6.180	Grants for primary education	
Χορηγίες μέσης παιδείας	...	...	9.116	9.116	Grants for secondary education	
Έκτακτες χορηγίες	530	1.014	1.954	3.498	Extraordinary grants	
Συσσίτια	..	196	0	196	School meals	
Αθλητικές εκδηλώσεις	..	63	94	157	Athletic activities	
Αποπληρωμή τοκοχρεολυσίων	..	3	6	9	Dept services	
Σχολικοί βοηθοί/Συνοδοί	..	858	227	1.085	School assistants	
<b>B. ΑΠΟ ΔΙΚΕΣ ΤΟΥΣ ΠΗΓΕΣ</b>	<b>109</b>	<b>761</b>	<b>2.443</b>	<b>3.204</b>	<b>B. OWN SOURCES</b>	
Τέλη εξετάσεων	0	0	216	216	Examination fees	
Ενοίκια	..	501	1.384	1.885	Rents	
Τόκοι	..	52	70	122	Interests	
Εισφορές / Δωρεές	..	5	63	68	Donations / Gifts	
Σχολικές δραστηριότητες	..	16	449	465	School activities	
Νέα δάνεια	..	0	0	0	New loans	
Άλλα	109	187	261	557	Other	
<b>ΟΛΙΚΟ ΕΣΟΔΩΝ</b>	<b>2.714</b>	<b>9.075</b>	<b>13.840</b>	<b>22.915</b>	<b>TOTAL REVENUE</b>	

...:Τα ποσά που παρουσιάζονται με δύο τελείες (..) δεν είναι διαθέσιμα αλλά περιλαμβάνονται στις πιο γενικές κατηγορίες.  
...:The amounts that are presented with two full stops (..) are not available but they are included in the general categories.

ΟΙΚΟΝΟΜΙΚΕΣ ΣΤΑΤΙΣΤΙΚΕΣ ΕΚΠΑΙΔΕΥΣΗΣ  
FINANCIAL STATISTICS OF EDUCATION

ΠΙΝΑΚΑΣ 120. ΙΔΙΩΤΙΚΕΣ ΔΑΠΑΝΕΣ ΣΤΗΝ ΕΚΠΑΙΔΕΥΣΗ ΚΑΤΑ ΕΠΙΠΕΔΟ ΚΑΙ ΤΥΠΟ ΕΚΠΑΙΔΕΥΤΙΚΟΥ ΙΔΡΥΜΑΤΟΣ, 2006-2007  
TABLE 120. PRIVATE EXPENDITURE ON EDUCATION BY LEVEL AND TYPE OF EDUCATIONAL INSTITUTION, 2006-2007

Δαπάνες	(Κ€000'ς) (C€000's)										Expenditure
	Προδημοτική-Primary		Μέση - Secondary			Τριτοβάθμια - Tertiary		Ειδικές σχολές Special schools	Συνολικές Δαπάνες Total Expenditure	Total	
	Παιδοκομικοί σταθμοί Day nursery schools	Νηπιαγωγεία Kindergartens	Δημοτική Primary	Γυμνάσιο Gymnasium	Τεχνική Technical	Λύκειο Lyceum	Μη πανεπιστημιακή Non university				
Σύνολο	6.372	8.787	9.621	12.978	106	13.589	32.142	23.517	434	107.546	Public educ. instit.
Δημόσια εκπ. ιδρ.	7	611	2.728	1.005	106	721	210	1.075	434	6.897	Communal educ. instit.
Κοινοτικά εκπ. ιδρ.	1.762	1.262	...	...	...	...	...	...	...	3.024	Private educ. instit.
Ιδιωτικά εκπ. ιδρ.	4.603	6.914	6.893	11.973	..	12.868	31.068	...	...	74.319	Educational institut. abroad(1)
Εκπαιδευτικά ιδρ. εξωτερικού <sup>(1)</sup>	...	...	...	...	...	...	864	22.442	...	23.306	
<b>(A) ΙΔΙΩΤΙΚΕΣ ΔΑΠΑΝΕΣ ΣΤΑ ΕΚΠΑΙΔΕΥΤΙΚΑ ΙΔΡΥΜΑΤΑ</b>											
<b>(A) PRIVATE EXPENDITURE TO THE EDUCATIONAL INSTITUTIONS</b>											
Σύνολο	0	316	15.316	18.038	4.734	26.829	2.378	4.136	0	71.747	Total
Δαπάνες άμεσα ή έμμεσα απαραίτητες	0	214	3.619	3.438	539	3.056	2.242	3.625	0	16.733	Payments directly or indirectly needed
Δαπάνες όχι άμεσα απαραίτητες	0	102	901	767	232	1.317	0	0	0	3.319	Payments not directly needed
Δαπάνες για φροντιστήρια	0	0	10.796	13.833	3.963	22.456	136	511	0	51.695	Payments for tutoring
<b>ΓΕΝΙΚΟ ΣΥΝΟΛΟ</b>	<b>6.372</b>	<b>9.103</b>	<b>24.937</b>	<b>31.016</b>	<b>4.840</b>	<b>40.418</b>	<b>34.520</b>	<b>27.653</b>	<b>434</b>	<b>179.293</b>	<b>GRAND TOTAL</b>
Από τα οποία για φοιτητές εξωτερικού <sup>(2)</sup>	...	...	...	...	...	...	1.080	25.631	...	26.711	Of which for Cypriot students abroad(2)

... Δεν ισχύει

... Not applicable

(1) Περιλαμβάνει τα διδάκτρα των Κύπριων φοιτητών εξωτερικού και πληρωμές για τις φοιτητικές εστίες.

(1) It includes tuition fees of the Cypriot students abroad and payments for the dormitories.

(2) Περιλαμβάνει δαπάνες των Κύπριων φοιτητών εξωτερικού στα εκπαιδευτικά ιδρύματα του εξωτερικού για τα διδάκτρα και τις φοιτητικές εστίες, καθώς επίσης και τα έξοδα για σχολικά βιβλία, γραφική ύλη και δαπάνες για φροντιστήρια.

(2) It includes expenditure of Cypriot students abroad to educational institutions abroad for the tuition fees and for dormitories, as well as expenditure for school books, stationery and expenditure for tutoring.

**B) ΣΕ ΕΥΡΩ (€)**

**B) IN EURO (€)**



ΟΙΚΟΝΟΜΙΚΕΣ ΣΤΑΤΙΣΤΙΚΕΣ ΕΚΠΑΙΔΕΥΣΗΣ  
FINANCIAL STATISTICS OF EDUCATION

ΠΙΝΑΚΑΣ 109. ΔΗΜΟΣΙΕΣ ΔΑΠΑΝΕΣ ΣΤΗΝ ΕΚΠΑΙΔΕΥΣΗ ΑΠΟ ΥΠΟΥΡΓΕΙΑ, 1990, 1995, 2000-2007  
TABLE 109. PUBLIC EXPENDITURE ON EDUCATION BY MINISTRIES, 1990, 1995, 2000-2007

ΥΠΟΥΡΓΕΙΟ	(€000'ς)											MINISTRY
	1990	1995	2000	2001	2002	2003	2004 <sup>(1)</sup>	2005	2006	2007 <sup>(2)</sup>		
Υπουργείο Παιδείας και Πολιτισμού	130.633	249.124	365.654	406.861	435.591	488.973	602.191	657.654	716.996	721.512		Ministry of Education and Culture
Υπουργείο Οικονομικών	36.426	73.574	146.911	207.667	271.873	355.341	224.688	245.757	266.615	279.674		Ministry of Finance
Υπουργείο Εργασίας και Κοινωνικών Ασφαλίσεων	2.665	3.879	7.583	7.192	7.692	8.898	8.589	8.396	8.471	6.990		Ministry of Works and Social Insurance
Υπουργείο Υγείας	747	2.156	1.722	2.214	2.317	3.067	3.386	3.908	4.418	1.989		Ministry of Health
Άλλα	928	1.775	6.681	9.437	5.505	5.095	14.200	21.455	21.308	31.085		Other
<b>ΣΥΝΟΛΙΚΕΣ ΔΑΠΑΝΕΣ</b>	<b>171.399</b>	<b>330.508</b>	<b>528.551</b>	<b>633.371</b>	<b>722.978</b>	<b>861.374</b>	<b>853.054</b>	<b>937.170</b>	<b>1.017.808</b>	<b>1.041.250</b>		<b>TOTAL EXPENDITURE</b>

(1) Οι ανακατανομές των δαπανών στα διάφορα υπουργεία είναι αποτέλεσμα της νέας ταξινόμησης του Προϋπολογισμού της Δημοκρατίας για το έτος 2004

(1) The reallocation of the expenditure in different ministries is the result of the new classification of the Government Budget of the financial year 2004

(2) Προκαταρκτικά στοιχεία

(2) Provisional data

ΟΙΚΟΝΟΜΙΚΕΣ ΣΤΑΤΙΣΤΙΚΕΣ ΕΚΠΑΙΔΕΥΣΗΣ  
FINANCIAL STATISTICS OF EDUCATION

ΠΙΝΑΚΑΣ 110. ΑΝΑΛΥΣΗ ΔΗΜΟΣΙΩΝ ΔΑΠΑΝΩΝ ΣΤΗΝ ΕΚΠΑΙΔΕΥΣΗ ΚΑΤΑ ΚΑΤΗΓΟΡΙΑ, 1990, 1995, 2000-2007  
TABLE 110. ANALYSIS OF PUBLIC EXPENDITURE ON EDUCATION BY CATEGORY, 1990, 1995, 2000-2007

Κατηγορία	1990	1995	2000	2001	2002	2003 <sup>(1)</sup>	2004	2005	2006	2007 <sup>(2)</sup>	Category
	<b><u>Τρέχουσες Δαπάνες</u></b> Αμοιβή διδακτικού και διοικητικού προσωπικού Λειτουργικά έξοδα Χορηγίες και δάνεια Άλλες δαπάνες	157.460	302.470	488.637	578.474	646.186	752.786	774.076	827.401	909.541	941.969
<b><u>Κεφαλαίουργικές Δαπάνες</u></b> Γη, κτίρια και εξοπλισμός	13.937	28.038	39.913	54.896	76.791	108.588	78.978	109.769	108.267	99.280	<b><u>Capital Expenditure</u></b> Land, buildings and equipment
<b>ΟΛΙΚΕΣ ΔΑΠΑΝΕΣ</b>	<b>171.397</b>	<b>330.508</b>	<b>528.550</b>	<b>633.370</b>	<b>722.977</b>	<b>861.374</b>	<b>853.054</b>	<b>937.170</b>	<b>1.017.808</b>	<b>1.041.249</b>	<b>TOTAL EXPENDITURE</b>

(1) Από το 2003 στην κατηγορία 'Χορηγίες και δάνεια' περιλαμβάνεται και το επίδομα τέκνων, για τις περιπτώσεις που δίδεται σε φοιτητές.

(1) From 2003 the category 'Grants and loans' includes also the child allowance, for the cases that it is given to students

(2) Προκαταρκτικά στοιχεία

(2) Provisional

ΟΙΚΟΝΟΜΙΚΕΣ ΣΤΑΤΙΣΤΙΚΕΣ ΕΚΠΑΙΔΕΥΣΗΣ  
FINANCIAL STATISTICS OF EDUCATION

ΠΙΝΑΚΑΣ 111. ΔΗΜΟΣΙΕΣ ΔΑΠΑΝΕΣ ΣΤΗΝ ΕΚΠΑΙΔΕΥΣΗ ΚΑΤΑ ΕΠΙΠΕΔΟ ΚΑΙ ΕΙΔΟΣ ΔΑΠΑΝΗΣ, 2006  
TABLE 111. PUBLIC EXPENDITURE ON EDUCATION BY LEVEL AND TYPE OF EXPENDITURE, 2006

(€000'ς)

Δαπάνες	Μέση - Secondary						Εκπαιδευ- τικά προγράμμα- τα εξωτερικού Educational programmes abroad	Συνολικές Δαπάνες Total Expendi- ture	Expenditure				
	Προ- δημοτική Primary	Δημοτική Primary	Γυμνάσιο Gymna- sium	Τεχνική Techni- cal	Λύκειο Lyceum	Νυκτερινά Γυμν./Τεχν. Evening Gymn./ Techn.				Μη πανε- πιστη- μιακή university	Πανεπιστη- μιακή University	Ειδική Special	Συμπλή- ρωματική Non formal
Αμοιβή διδακτικού και διορθωτικού προσωπικού	41.329	178.246	159.259	35.782	120.473	4.352	10.822	31.165	6.429	812	0	588.669	Compensation of teaching and management personnel
Αμοιβή διοικητικού προσωπικού	4.148	33.536	22.181	5.485	19.150	167	3.882	12.985	2.495	0	1.534	105.563	Compensation of administrative personnel
Λειτουργικά έξοδα	449	2.628	1.169	1.290	986	39	1.415	20.155	314	1.671	381	30.497	Office expenses
Χορηγίες	902	13.604	8.647	14	7.453	0	31.746	76.263	3.258	0	308	142.195	Grants
Φοιτητικά δάνεια	...	...	...	...	...	...	5.283	18.068	...	...	...	23.351	Student loans
Βοηθητικές υπηρεσίες	113	615	7.465	959	6.301	2	347	810	589	96	0	17.297	Ancillary services
Άλλες δαπάνες	34	200	229	21	193	0	210	933	7	142	0	1.969	Other expenditure
<b>Σύνολο Τρέχουσων Δαπανών</b>	<b>46.975</b>	<b>228.829</b>	<b>198.950</b>	<b>43.551</b>	<b>154.556</b>	<b>4.560</b>	<b>53.705</b>	<b>160.379</b>	<b>13.092</b>	<b>2.721</b>	<b>2.223</b>	<b>909.541</b>	<b>Total Current Expenditure</b>
<b>A. ΤΡΕΧΟΥΣΕΣ ΔΑΠΑΝΕΣ</b>													
<b>A. CURRENT EXPENDITURE</b>													
<b>B. ΚΕΦΑΛΑΙΟΥΧΙΚΕΣ ΔΑΠΑΝΕΣ</b>													
<b>B. CAPITAL EXPENDITURE</b>													
Γη και οικοπέδα	0	4.321	1.526	0	12	0	0	733	0	0	0	6.592	Land
Κτίρια	1.656	31.179	12.743	4.606	16.937	0	106	13.013	205	0	0	80.445	Buildings
Έπιπλα, μηχανήματα και άλλες δαπάνες	420	3.733	3.311	472	2.780	36	253	8.664	109	1.452	0	21.230	Furniture, machinery and other expenditure
<b>Σύνολο Κεφαλιουχικών Δαπανών</b>	<b>2.076</b>	<b>39.233</b>	<b>17.580</b>	<b>5.078</b>	<b>19.729</b>	<b>36</b>	<b>359</b>	<b>22.410</b>	<b>314</b>	<b>1.452</b>	<b>0</b>	<b>108.267</b>	<b>Total Capital Expenditure</b>
<b>ΣΥΝΟΛΟ</b>	<b>49.051</b>	<b>268.062</b>	<b>216.530</b>	<b>48.629</b>	<b>174.285</b>	<b>4.596</b>	<b>54.064</b>	<b>182.789</b>	<b>13.406</b>	<b>4.173</b>	<b>2.223</b>	<b>1.017.808</b>	<b>TOTAL</b>

ΟΙΚΟΝΟΜΙΚΕΣ ΣΤΑΤΙΣΤΙΚΕΣ ΕΚΠΑΙΔΕΥΣΗΣ  
FINANCIAL STATISTICS OF EDUCATION

ΠΙΝΑΚΑΣ 112. ΤΡΕΧΟΥΣΕΣ/ΚΕΦΑΛΑΙΟΥΧΙΚΕΣ ΔΗΜΟΣΙΕΣ ΔΑΠΑΝΕΣ ΣΤΗΝ ΕΚΠΑΙΔΕΥΣΗ ΚΑΤΑ ΕΠΙΠΕΔΟ, 2006  
TABLE 112. CURRENT/CAPITAL PUBLIC EXPENDITURE BY LEVEL OF EDUCATION, 2006

Δαπάνες	Μέση - Secondary										Εκπαίδευ- τικά προγράμματα εξωτερικού Educational programmes abroad	Συνολικές δαπάνες Total expenditure
	Προ- δημοτική Pre- primary	Δημοτική Primary	Γυμνάσιο Gymna- sium	Τεχνική Technical Lyceum	Λύκειο Lyceum	Νοκτερνά Γυμν./Τεχν. Evening Gymn./ Techn.	Μή πανεπι- στημιακή Non university	Πανεπι- στημιακή University	Ειδικές σχολές Special schools	Συμπλη- ρωματική Non formal		
<b>ΣΥΝΟΛΟ</b>	49.052	268.063	216.530	48.627	174.286	4.596	54.064	182.790	13.407	4.172	2.223	1.017.810
Τρέχουσες	46.976	228.830	198.950	43.549	154.557	4.560	53.705	160.380	13.093	2.720	2.223	909.543
Κεφαλαίουχικές	2.076	39.233	17.580	5.078	19.729	36	359	22.410	314	1.452	0	108.267
<b>ΔΗΜΟΣΙΕΣ ΔΑΠΑΝΕΣ ΣΤΑ ΙΔΙΩΤΙΚΑ ΕΚΠΑΙΔΕΥΤΙΚΑ ΙΔΡΥΜΑΤΑ ΚΑΙ ΚΥΒΕΡΝΗΤΙΚΗ ΒΟΗΘΕΙΑ ΓΙΑ ΦΟΙΤΗΤΕΣ ΣΤΑ ΔΗΜΟΣΙΑ</b>												
<b>ΕΚΠΑΙΔΕΥΤΙΚΑ ΙΔΡΥΜΑΤΑ ΤΗΣ ΚΥΠΡΟΥ</b>												
<b>PUBLIC EXPENDITURE IN PUBLIC INSTITUTIONS AND GOVERNMENT AID FOR STUDENTS IN PUBLIC INSTITUTIONS IN CYPRUS</b>												
<b>ΣΥΝΟΛΟ</b>	48.166	267.090	215.834	48.627	173.539	4.596	23.570	99.302	13.407	4.178	...	898.309
Τρέχουσες	46.090	227.857	198.254	43.549	153.810	4.560	23.211	76.892	13.093	2.720	...	790.036
Κεφαλαίουχικές	2.076	39.233	17.580	5.078	19.729	36	359	22.410	314	1.458	...	108.273
<b>ΔΗΜΟΣΙΕΣ ΔΑΠΑΝΕΣ ΣΤΑ ΙΔΙΩΤΙΚΑ ΕΚΠΑΙΔΕΥΤΙΚΑ ΙΔΡΥΜΑΤΑ ΚΑΙ ΚΥΒΕΡΝΗΤΙΚΗ ΒΟΗΘΕΙΑ ΓΙΑ ΦΟΙΤΗΤΕΣ ΣΤΑ ΙΔΙΩΤΙΚΑ</b>												
<b>ΕΚΠΑΙΔΕΥΤΙΚΑ ΙΔΡΥΜΑΤΑ ΤΗΣ ΚΥΠΡΟΥ</b>												
<b>PUBLIC EXPENDITURE IN PRIVATE INSTITUTIONS AND GOVERNMENT AID FOR STUDENTS IN PRIVATE INSTITUTIONS IN CYPRUS</b>												
<b>ΣΥΝΟΛΟ</b>	887 <sup>(1)</sup>	972	695	0	747	0	27.481	...	0	0	...	30.782
Τρέχουσες	887	972	695	0	747	0	27.481	...	0	0	...	30.782
Κεφαλαίουχικές	0	0	0	0	0	0	0	...	0	0	...	0
<b>ΚΥΒΕΡΝΗΤΙΚΗ ΒΟΗΘΕΙΑ ΓΙΑ ΚΥΠΡΙΟΥΣ ΦΟΙΤΗΤΕΣ ΕΞΩΤΕΡΙΚΟΥ ΚΑΙ ΕΚΠΑΙΔΕΥΤΙΚΑ ΠΡΟΓΡΑΜΜΑΤΑ ΕΞΩΤΕΡΙΚΟΥ</b>												
<b>GOVERNMENT AID FOR CYPRIOT STUDENTS ABROAD AND FOR EDUCATIONAL PROGRAMMES ABROAD</b>												
<b>ΣΥΝΟΛΟ</b>	...	...	...	...	...	...	3.012	83.487	...	...	2.223	88.722
Τρέχουσες	...	...	...	...	...	...	3.012	83.487	...	...	2.223	88.722
Κεφαλαίουχικές	...	...	...	...	...	...	0	0	...	...	0	0

<sup>(1)</sup> Στην προδημοτική περιλαμβάνονται και τα κοινοτικά νηπιαγωγεία.

<sup>(1)</sup> Pre-primary education includes government dependent private kindergardens



ΟΙΚΟΝΟΜΙΚΕΣ ΣΤΑΤΙΣΤΙΚΕΣ ΕΚΠΑΙΔΕΥΣΗΣ  
FINANCIAL STATISTICS OF EDUCATION

ΠΙΝΑΚΣ 113. ΚΑΤΑ ΚΕΦΑΛΗ ΔΗΜΟΣΙΑ ΔΑΠΑΝΗ ΣΤΑ ΔΗΜΟΣΙΑ ΕΚΠΑΙΔΕΥΤΙΚΑ  
ΙΔΡΥΜΑΤΑ ΚΑΤΑ ΕΠΙΠΕΔΟ ΕΚΠΑΙΔΕΥΣΗΣ, 2006  
TABLE 113. PER CAPITA PUBLIC EXPENDITURE TO PUBLIC INSTITUTIONS  
BY LEVEL OF EDUCATION, 2006

Επίπεδο εκπαίδευσης	Τρέχουσες δαπάνες Current expenditure (€)	Κεφαλαίου- χικές Δαπάνες Capital Expenditure (€)	Σύνολο Total (€)	Level of education
<b><u>Προδημοτική</u></b>	<b>4.697</b>	<b>212</b>	<b>4.909</b>	<b><u>Pre-Primary</u></b>
<b><u>Δημοτική</u></b>	<b>4.248</b>	<b>728</b>	<b>4.976</b>	<b><u>Primary</u></b>
<b><u>Μέση</u></b>	<b>7.154</b>	<b>762</b>	<b>7.916</b>	<b><u>Secondary</u></b>
Γυμνάσιο	7.144	630	7.774	Gymnasium
Τεχνική	10.422	1.189	11.611	Technical
Λύκειο	6.575	839	7.414	Lyceum
<b><u>Ειδική</u></b>	<b>38.059</b>	<b>916</b>	<b>38.975</b>	<b><u>Special</u></b>
<b><u>Τριτοβάθμια στην Κύπρο</u></b>	<b>13.997</b>	<b>3.183</b>	<b>17.180</b>	<b><u>Tertiary in Cyprus</u></b>
Πανεπιστημιακή	14.400	4.196	18.596	University
Μη πανεπιστημιακή	12.811	198	13.009	Non-university
<b><u>Κυβερνητική Βοήθεια για τους Φοιτητές Εξωτερικού</u></b>	<b>4.082</b>	<b>-</b>	<b>4.082</b>	<b><u>Government Aid for Students Abroad</u></b>
Πανεπιστημιακή	4.096	-	4.096	University
Μη πανεπιστημιακή	3.761	-	3.761	Non-university
<b><u>Κυβερνητική Χορηγία<sup>(1)</sup></u></b>	<b>3.226</b>	<b>-</b>	<b>3.226</b>	<b><u>Government Grants<sup>(1)</sup></u></b>
Πανεπιστημιακή	3.240	-	3.240	University
Μη πανεπιστημιακή	2.901	-	2.901	Non-university
<b><u>Δάνεια</u></b>	<b>856</b>	<b>-</b>	<b>856</b>	<b><u>Loans</u></b>
Πανεπιστημιακή	856	-	856	University
Μη πανεπιστημιακή	861	-	861	Non-university

<sup>(1)</sup> Η Κυβερνητική χορηγία περιλαμβάνει τη φοιτητική χορηγία, τις υποτροφίες από το Ίδρυμα Κρατικών Υποτροφιών Κύπρου και το επίδομα τέκνου που παίρνουν οι οικογένειες των φοιτητών.

<sup>(1)</sup> Government grants include student grants, scholarships from the Cyprus State Scholarship Foundation and the child allowance that the students' families receive.

ΟΙΚΟΝΟΜΙΚΕΣ ΣΤΑΤΙΣΤΙΚΕΣ ΕΚΠΑΙΔΕΥΣΗΣ  
FINANCIAL STATISTICS OF EDUCATION

ΠΙΝΑΚΑΣ 114. ΔΑΠΑΝΕΣ ΤΩΝ ΣΥΝΔΕΣΜΩΝ ΓΟΝΕΩΝ ΣΤΑ ΔΗΜΟΣΙΑ ΕΚΠΑΙΔΕΥΤΙΚΑ ΙΔΡΥΜΑΤΑ ΚΑΤΑ ΕΠΙΠΕΔΟ ΕΚΠΑΙΔΕΥΣΗΣ, 2006-2007  
TABLE 114. PARENTS ASSOCIATIONS' EXPENDITURE ON PUBLIC EDUCATIONAL INSTITUTIONS BY LEVEL OF EDUCATION, 2006-2007

Δαπάνες	Προσχολική και Προδημοτική Pre-school and Pre-primary						Μέση-Secondary				Ειδικές σχολές Special schools	Ολικό Total	Expenditure		
	Παιδοκομοί σταθμοί Day nursery schools		Νηπιαγω- γεία Kinder- gartens		Δημοτική Primary		Γυμνάσιο Gymnasium		Τεχνική Technical					Λύκειο Lyceum	
<b>A. ΤΡΕΧΟΥΣΕΣ ΔΑΠΑΝΕΣ</b>	<b>5</b>	<b>753</b>	<b>4.323</b>	<b>1.291</b>	<b>172</b>	<b>888</b>	<b>603</b>	<b>8.035</b>					<b>A. CURRENT EXPENDITURE</b>		
Μισθοί διδακτικού προσωπικού	-	-	-	-	-	-	-	-	-	-	-	-	Salaries of teaching personnel		
Συνεισφορές διδακτικού προσωπικού	-	-	-	-	-	-	-	-	-	-	-	-	Contributions of teaching personnel		
Μισθοί διοικητικού και βοηθητικού προσωπικού	-	19	518	5	-	-	354	896					Salaries of administrative and support personnel		
Συνεισφορές διοικητικού και βοηθητικού προσωπικού	-	2	56	-	-	-	58	116					Contributions of administrative and support personnel		
Βιβλία & διδακτικά υλικά	-	32	263	159	26	140	2	622					Books & teaching materials		
Υπηρεσίες ενημερίως	-	84	379	246	39	176	21	945					Welfare services		
Υποτροφίες/επιδότησεις	-	2	15	27	5	27	-	76					Scholarships/allowances		
Ασφάλειες	-	48	349	188	24	138	3	750					Insurances		
Συντήρηση κτιρίων/εξοπλισμού	-	68	120	26	3	12	15	244					Maintenance of buildings/equipment		
Έξοδα γραφείου	-	58	114	19	2	22	7	222					Office expenses		
Εργαστήρια & προμήθειες	-	31	48	15	3	3	21	121					Workshop & supplies		
Ενοίκια	-	9	17	5	-	3	3	37					Rents		
Σχολικές εκδηλώσεις	5	229	1.176	352	36	215	27	2.040					School activities		
Μεταφορικά	-	21	123	29	12	7	39	231					Travelling		
Άλλα	-	150	1.145	220	22	145	53	1.735					Other		
<b>B. ΚΕΦΑΛΑΙΟΥΧΙΚΕΣ ΔΑΠΑΝΕΣ</b>	<b>7</b>	<b>293</b>	<b>336</b>	<b>93</b>	<b>8</b>	<b>51</b>	<b>138</b>	<b>924</b>					<b>B. CAPITAL EXPENDITURE</b>		
Γη	-	-	-	-	-	-	-	-					Land		
Κτίρια	-	12	17	38	-	-	-	67					Buildings		
Έπιπλα	5	224	118	10	3	27	12	399					Equipment		
Μηχανήματα και εξοπλισμός	2	36	155	36	3	22	15	269					Machinery and equipment		
Οχήματα	-	-	-	-	2	-	-	-					Vehicles		
Άλλα	-	21	46	9	-	2	111	189					Other		
<b>ΟΛΙΚΟ ΔΑΠΑΝΩΝ</b>	<b>12</b>	<b>1.046</b>	<b>4.659</b>	<b>1.384</b>	<b>180</b>	<b>939</b>	<b>741</b>	<b>8.961</b>					<b>TOTAL EXPENDITURE</b>		

(€000'ς)

ΟΙΚΟΝΟΜΙΚΕΣ ΣΤΑΤΙΣΤΙΚΕΣ ΕΚΠΑΙΔΕΥΣΗΣ  
FINANCIAL STATISTICS OF EDUCATION

ΠΙΝΑΚΑΣ 115. ΔΑΠΑΝΕΣ ΤΩΝ ΣΥΝΔΕΣΜΩΝ ΓΟΝΕΩΝ ΤΩΝ ΚΟΙΝΟΤΙΚΩΝ ΝΗΠΙΑΓΩΓΕΙΩΝ ΚΑΙ ΠΑΙΔΟΚΟΜΙΚΩΝ ΣΤΑΘΜΩΝ, 2006/2007  
TABLE 115. PARENTS ASSOCIATIONS' EXPENDITURE ON COMMUNAL KINDERGARTENS AND DAY-NURSERIES, 2006/2007

Δαπάνες	Παιδοκομικοί σταθμοί Day nursery schools	Νηπιαγωγεία Kindergartens	Ολικό Total	Expenditure
<b>A. ΤΡΕΧΟΥΣΕΣ ΔΑΠΑΝΕΣ</b>	<b>2.866</b>	<b>2.078</b>	<b>4.944</b>	<b>A. CURRENT EXPENDITURE</b>
Μισθοί διδακτικού προσωπικού	1.341	1.157	2.498	Salaries of teaching personnel
Συνεσφορές διδακτικού προσωπικού	179	149	328	Contributions of teaching personnel
Μισθοί διοικητικού και βοηθητικού προσωπικού	651	415	1.066	Salaries of administrative and support personnel
Συνεσφορές διοικητικού και βοηθητικού προσωπικού	91	65	156	Contributions of administrative and support personnel
Βιβλία & διδακτικά υλικά	10	10	20	Books & teaching materials
Υπηρεσίες ευημερίας	27	12	39	Welfare services
Υποτροφίες/επιδότησεις	7	2	9	Scholarships/allowances
Ασφάλειες	14	14	28	Insurances
Συντήρηση κτιρίων/εξοπλισμού	72	22	94	Maintenance of buildings/equipment
Έξοδα γραφείου	99	79	178	Office expenses
Εργαστήρια & προμήθειες	17	3	20	Workshop & supplies
Ενοίκια	12	2	14	Rents
Σχολικές εκδηλώσεις	10	39	49	School activities
Μεταφορικά	32	5	37	Travelling
Άλλα	304	104	408	Other
<b>B. ΚΕΦΑΛΑΙΟΥΧΙΚΕΣ ΔΑΠΑΝΕΣ</b>	<b>150</b>	<b>77</b>	<b>227</b>	<b>B. CAPITAL EXPENDITURE</b>
Γη	0	-	0	Land
Κτίρια	84	17	101	Buildings
Έπιπλα	50	43	93	Equipment
Μηχανήματα και εξοπλισμός	9	10	19	Machinery and equipment
Οχήματα	-	-	0	Vehicles
Άλλα	7	7	14	Other
<b>ΟΛΙΚΟ ΔΑΠΑΝΩΝ</b>	<b>3.016</b>	<b>2.155</b>	<b>5.171</b>	<b>TOTAL EXPENDITURE</b>

ΟΙΚΟΝΟΜΙΚΕΣ ΣΤΑΤΙΣΤΙΚΕΣ ΕΚΠΑΙΔΕΥΣΗΣ  
FINANCIAL STATISTICS OF EDUCATION

ΠΙΝΑΚΑΣ 116. ΕΣΟΔΑ ΤΩΝ ΣΥΝΔΕΣΜΩΝ ΓΟΝΕΩΝ ΣΤΑ ΔΗΜΟΣΙΑ ΕΚΠΑΙΔΕΥΤΙΚΑ ΙΔΡΥΜΑΤΑ ΚΑΤΑ ΕΠΙΠΕΔΟ ΕΚΠΑΙΔΕΥΣΗΣ, 2006/2007  
TABLE 116. PARENTS ASSOCIATIONS' REVENUE ON PUBLIC EDUCATIONAL INSTITUTIONS BY LEVEL OF EDUCATION, 2006/2007

Δαπάνες	(€000'ς)										Expenditure
	Προσχολική και Προδημοτική Pre-school and Pre-primary			Μέση-Secondary				Ειδικές σχολές Special schools	Ολικό Total		
	Παιδοκομικοί σταθμοί Day nursery schools	Νηπιαγωγεία Kindergartens	Δημοτική <sup>(1)</sup> Primary	Γυμνάσιο Gymnasium	Τεχνική Technical	Λύκειο Lyceum					
Κυβερνητική χορηγία	-	41	137	5	-	-	-	405	588		Government grants
Συνεισφορά στο Σύνδεσμο Γονέων / Τέλη εγγραφής	-	236	959	648	150	600	44	44	2.637		Contribution to the Parent's Association / Registration fees
Σχολικές εκδηλώσεις	7	407	1.784	367	10	147	123	123	2.845		School activities
Συνδρομές/εισφορές	3	265	555	108	17	121	106	106	1.175		Contributions/donations
'Άλλα	-	92	1.399	214	5	137	41	41	1.888		Other
<b>ΟΛΙΚΟ ΕΣΟΔΩΝ</b>	<b>10</b>	<b>1.041</b>	<b>4.834</b>	<b>1.342</b>	<b>182</b>	<b>1.005</b>	<b>719</b>	<b>719</b>	<b>9.133</b>		<b>TOTAL REVENUE</b>

(1) Μεγάλο μέρος της Κυβερνητικής χορηγίας δίνεται για τη λειτουργία του Ολοήμερου Σχολείου.

(1) A substantial part of the Government grant is given for the operation of the All-day School.

ΟΙΚΟΝΟΜΙΚΕΣ ΣΤΑΤΙΣΤΙΚΕΣ ΕΚΠΑΙΔΕΥΣΗΣ  
FINANCIAL STATISTICS OF EDUCATION

ΠΙΝΑΚΑΣ 117. ΕΣΟΔΑ ΤΩΝ ΣΥΝΔΕΣΜΩΝ ΓΟΝΕΩΝ ΤΩΝ ΚΟΙΝΟΤΙΚΩΝ ΝΗΠΙΑΓΩΓΕΙΩΝ ΚΑΙ ΠΑΙΔΟΚΟΜΙΚΩΝ ΣΤΑΘΜΩΝ, 2006/2007  
TABLE 117. PARENTS ASSOCIATIONS' REVENUE ON COMMUNAL KINDERGARTENS AND DAY-NURSERIES, 2006/2007

Δαπάνες	Παιδοκομικοί σταθμοί Day nursery school	Νηπιαγωγεία Kindergartens	Ολικό Total	Expenditure
Κυβερνητική χορηγία	1.293	813	2.106	Government grants
Συνεισφορά στο Σύνδεσμο Γονέων / Τέλη εγγραφής	1.536	1.230	2.766	Contribution to the Parent's Association / Registration fees
Σχολικές εκδηλώσεις	85	77	162	School activities
Συνδρομές/εισφορές	202	67	269	Contributions/donations
Άλλα	135	39	174	Other
<b>ΟΑΙΚΟ ΕΣΟΔΩΝ</b>	<b>3.251</b>	<b>2.226</b>	<b>5.477</b>	<b>TOTAL REVENUE</b>

ΟΙΚΟΝΟΜΙΚΕΣ ΣΤΑΤΙΣΤΙΚΕΣ ΕΚΠΑΙΔΕΥΣΗΣ  
FINANCIAL STATISTICS OF EDUCATION

ΠΙΝΑΚΑΣ 118: ΕΞΟΔΑ ΣΧΟΛΙΚΩΝ ΕΦΟΡΕΙΩΝ ΚΑΤΑ ΕΠΙΠΕΔΟ ΚΑΙ ΤΥΠΟ, 2006/2007  
TABLE 118: SCHOOL COMMITTEES EXPENDITURE BY LEVEL AND TYPE, 2006/2007

Δαπάνες	Προδημοσιική Preprimary	Δημοσιική Primary	Μέση Secondary	Όλο Total	Expenditure
<b>A. ΤΡΕΧΟΥΣΕΣ ΔΑΠΑΝΕΣ</b>					<b>A. CURRENT EXPENDITURE</b>
Αποδοχές προσωπικού	3.846	13.475	19.870	33.345	Compensation of employees
Μισθοί & επιδόματα	2.520	7.745	10.175	17.920	Salaries & allowances
Συνεισφορές	..	6.966	9.008	15.974	Contributions
Άμεσα Έξοδα	668	4.825	7.923	12.748	Direct expenses
Φωτισμός, θέρμανση & υδατοπρομήθεια	147	1.285	2.286	3.571	Lighting, heating & water
Υλικά καθαριότητας	..	290	413	703	Cleaning materials
Γραφική ύλη & εξοπλισμός γραφείου	152	564	1.288	1.852	Stationary & office equipment
Επιδόρωση & συντήρηση κτιρίων (1)	369	2.071	3.014	5.085	Repairs & maintenance of buildings
Επιδόρωση & συντήρηση εξοπλισμού	..	514	625	1.139	Repairs & maintenance of equipment
Υλικά εργαστηρίων	..	101	297	398	Workshop materials
Διοικητικά έξοδα	595	364	735	1.099	Administrative expenses
Ταχυδρομικά, τηλεφωνικά & συναφή	43	251	436	687	Postage, telephones & related
Διαφημίσεις & δημοσιεύσεις	..	15	24	39	Advertisements & publications
Τραπεζικά έξοδα	..	10	17	27	Bank expenses
Νομικές υπηρεσίες	..	12	14	26	Legal expenses
Ασφάλειες	..	19	31	50	Insurance
Οδοπορικά	..	55	155	210	Travel expenses
Βραβεία & κληροδοτήματα	..	0	48	48	Awards & legacies
Άλλα διοικητικά έξοδα	552	2	10	12	Other administrative expenses
Ενοίκια	63	94	123	217	Rents
Σχολικές εκδηλώσεις	..	109	911	1.020	School activities
Μαθητική πρόνοια	..	338	3	341	Student welfare
<b>B. ΚΕΦΑΛΑΙΟΥΧΙΚΕΣ ΔΑΠΑΝΕΣ</b>	571	1.374	2.423	3.797	<b>B. CAPITAL EXPENDITURE</b>
Εξοπλισμός	571	1.283	2.066	3.349	Equipment
Βιβλία βιβλιοθήκης	..	62	328	390	Library books
Οχήματα	..	29	29	58	Vehicles
<b>Γ. ΧΡΕΩΣΤΙΚΑ ΔΑΝΕΙΑ</b>	0	236	384	620	<b>C. DEBT SERVICE</b>
<b>ΟΛΙΚΟ ΔΑΠΑΝΩΝ</b>	<b>4.417</b>	<b>15.085</b>	<b>22.677</b>	<b>37.762</b>	<b>TOTAL EXPENDITURE</b>

1: Το ποσό αυτής της κατηγορίας, όσον αφορά την Προδημοσιική εκπαίδευση, περιλαμβάνει επίσης έξοδα για επιδιόρωση και συντήρηση εξοπλισμού.

1: The amount of this category, for Preprimary education, includes also expenditure for repairs and maintenance of equipment.

.. : Τα ποσά που παρουσιάζονται με δύο τελείες (..) δεν είναι διαθέσιμα αλλά περιλαμβάνονται στις πιο γενικές κατηγορίες.

.. : The amounts that are presented with two full stops (..) are not available but they are included in the general categories.

ΟΙΚΟΝΟΜΙΚΕΣ ΣΤΑΤΙΣΤΙΚΕΣ ΕΚΠΑΙΔΕΥΣΗΣ  
FINANCIAL STATISTICS OF EDUCATION

ΠΙΝΑΚΑΣ 119: ΕΣΟΔΑ ΣΧΟΛΙΚΩΝ ΕΦΟΡΕΙΩΝ ΚΑΤΑ ΕΠΙΠΕΔΟ ΚΑΙ ΠΗΓΗ ΕΣΟΔΩΝ, 2006/2007  
TABLE 119: SCHOOL COMMITTEES' REVENUE BY LEVEL AND SOURCE, 2006/2007

Πηγή εσόδων	Προδημοτική Preprimary	Δημοτική Primary	Μέση Secondary	Ολικό Total	Source of Revenue
<b>A. ΑΠΟ ΧΟΡΗΓΙΕΣ</b>	<b>4.451</b>	<b>14.206</b>	<b>19.474</b>	<b>33.680</b>	<b>A. FROM GRANTS</b>
Χορηγίες προδημοτικής παιδείας	3.545	...	...	3.545	Grants for preprimary education
Χορηγίες δημοτικής παιδείας	...	10.559	...	10.559	Grants for primary education
Χορηγίες μέσης παιδείας	...	...	15.576	15.576	Grants for secondary education
Έκτακτες χορηγίες	906	1.733	3.339	5.978	Extraordinary grants
Συσσίτια	..	335	0	335	School meals
Αθλητικές εκδηλώσεις	..	108	161	269	Athletic activities
Αποπληρωμή τοκοχρεολυσίων	..	5	10	15	Dept services
Σχολικοί βοηθοί/Συννοδοί	..	1.466	388	1.854	School assistants
<b>B. ΑΠΟ ΔΙΚΕΣ ΤΟΥΣ ΠΗΓΕΣ</b>	<b>186</b>	<b>1.301</b>	<b>4.175</b>	<b>5.476</b>	<b>B. OWN SOURCES</b>
Τέλη εξετάσεων	0	0	369	369	Examination fees
Ενοίκια	..	856	2.365	3.221	Rents
Τόκοι	..	89	120	209	Interests
Εισφορές / Δωρεές	..	9	108	117	Donations / Gifts
Σχολικές δραστηριότητες	..	27	767	794	School activities
Νέα δάνεια	..	0	0	0	New loans
Άλλα	186	320	446	952	Other
<b>ΟΛΙΚΟ ΕΣΟΔΩΝ</b>	<b>4.637</b>	<b>15.507</b>	<b>23.649</b>	<b>39.156</b>	<b>TOTAL REVENUE</b>

...: Τα ποσά που παρουσιάζονται με δύο τελείες (..) δεν είναι διαθέσιμα αλλά περιλαμβάνονται στις πιο γενικές κατηγορίες.  
...: The amounts that are presented with two full stops (..) are not available but they are included in the general categories.

ΟΙΚΟΝΟΜΙΚΕΣ ΣΤΑΤΙΣΤΙΚΕΣ ΕΚΠΑΙΔΕΥΣΗΣ  
FINANCIAL STATISTICS OF EDUCATION

ΠΙΝΑΚΑΣ 120. ΙΔΙΩΤΙΚΕΣ ΔΑΠΑΝΕΣ ΣΤΗΝ ΕΚΠΑΙΔΕΥΣΗ ΚΑΤΑ ΕΠΙΠΕΔΟ ΚΑΙ ΤΥΠΟ ΕΚΠΑΙΔΕΥΤΙΚΟΥ ΙΔΡΥΜΑΤΟΣ, 2006-2007  
TABLE 120. PRIVATE EXPENDITURE ON EDUCATION BY LEVEL AND TYPE OF EDUCATIONAL INSTITUTION, 2006-2007

Δαπάνες	(€000'ς)										Expenditure
	Προδημοτική-Preprimary		Μέση - Secondary			Τριτοβάθμια - Tertiary		Ειδικές σχολές Special schools	Συνολικές Δαπάνες Total Expenditure		
	Παιδοκομικοί σταθμοί Day nursery schools	Νηπιαγωγεία Kindergarten	Δημοτική Primary	Γυμνάσιο Gymnasium	Τεχνική Technical	Λύκειο Lyceum	Μη πανεπιστημιακή Non university				
<b>Σύνολο</b>	<b>10.888</b>	<b>15.013</b>	<b>16.438</b>	<b>22.174</b>	<b>181</b>	<b>23.218</b>	<b>54.918</b>	<b>40.181</b>	<b>742</b>	<b>183.753</b>	<b>Total</b>
Δημόσια εκπ. ιδρ.	12	1.044	4.661	1.717	181	1.232	359	1.837	742	11.785	Public educ. instit.
Κοινοτικά εκπ. ιδρ.	3.011	2.156	...	...	...	...	...	...	...	5.167	Communal educ. instit.
Ιδιωτικά εκπ. ιδρ.	7.865	11.813	11.777	20.457	..	21.986	53.083	...	...	126.981	Private educ. instit.
Εκπαιδευτικά ιδρ. εξωτερικού <sup>(1)</sup>	...	...	...	...	...	...	1.476	38.344	...	39.820	Educational institut. abroad(1)
<b>(Α) ΙΔΙΩΤΙΚΕΣ ΔΑΠΑΝΕΣ ΣΤΑ ΕΚΠΑΙΔΕΥΤΙΚΑ ΙΔΡΥΜΑΤΑ</b> <b>(A) PRIVATE EXPENDITURE TO THE EDUCATIONAL INSTITUTIONS</b>											
<b>(Β) ΙΔΙΩΤΙΚΕΣ ΔΑΠΑΝΕΣ ΓΙΑ ΕΚΠΑΙΔΕΥΤΙΚΕΣ ΥΠΗΡΕΣΙΕΣ ΚΑΙ ΠΡΟΪΟΝΤΑ ΠΟΥ ΔΕΝ ΠΡΟΦΕΡΟΝΤΑΙ ΑΠΟ ΤΑ ΕΚΠΑΙΔΕΥΤΙΚΑ ΙΔΡΥΜΑΤΑ</b> <b>(B) PRIVATE EXPENDITURE FOR EDUCATIONAL SERVICES AND GOODS PURCHASED OTHER THAN BY THE EDUCATIONAL INSTITUTIONS</b>											
<b>Σύνολο</b>	<b>0</b>	<b>540</b>	<b>26.168</b>	<b>30.819</b>	<b>8.088</b>	<b>45.839</b>	<b>4.062</b>	<b>7.067</b>	<b>0</b>	<b>122.583</b>	<b>Total</b>
Δαπάνες άμεσα ή έμμεσα απαραίτητες	0	366	6.183	5.874	921	5.221	3.831	6.194	0	28.590	Payments directly or indirectly needed
Δαπάνες όχι άμεσα απαραίτητες	0	174	1.539	1.310	396	2.250	0	0	0	5.669	Payments not directly needed
Δαπάνες για φροντιστήρια	0	0	18.446	23.635	6.771	38.368	231	873	0	88.324	Payments for tutoring
<b>ΓΕΝΙΚΟ ΣΥΝΟΛΟ</b>	<b>10.888</b>	<b>15.553</b>	<b>42.606</b>	<b>52.993</b>	<b>8.269</b>	<b>69.057</b>	<b>58.980</b>	<b>47.248</b>	<b>742</b>	<b>306.336</b>	<b>GRAND TOTAL</b>
Από τα οποία για φοιτητές εξωτερικού <sup>(2)</sup>	...	...	...	...	...	...	1.845	43.793	...	45.638	Of which for Cypriot students abroad(2)

... Δεν ισχύει

... Not applicable

(1) Περιλαμβάνει τα διδάκτρα των Κύπριων φοιτητών εξωτερικού και πληρωμές για τις φοιτητικές εστίες.

(1) It includes tuition fees of the Cypriot students abroad and payments for the dormitories.

(2) Περιλαμβάνει δαπάνες των Κύπριων φοιτητών εξωτερικού στα εκπαιδευτικά ιδρύματα του εξωτερικού για τα διδάκτρα και τις φοιτητικές εστίες, καθώς επίσης και τα έξοδα για σχολικά βιβλία, γραφική ύλη και δαπάνες για φροντιστήρια.

(2) It includes expenditure of Cypriot students abroad to educational institutions abroad for the tuition fees and for dormitories, as well as expenditure for school books, stationery and expenditure for tutoring.



**ΠΑΡΑΡΤΗΜΑ Α: ΣΥΣΤΗΜΑΤΑ ΤΑΞΙΝΟΜΗΣΕΩΝ**  
**APPENDIX A: CLASSIFICATION SYSTEMS**



### **A. Επιλογές Θεμάτων στη Μέση Εκπαίδευση**

Τα Λύκεια Επιλογής Μαθημάτων (ΛΕΜ) είναι:

- ΛΕΜ Σ1 Ανθρωπιστικές Σπουδές: καλύπτει Αρχαία, Λατινικά, Ιστορία, Φιλοσοφία, Ξένη Γλώσσα.
- ΛΕΜ Σ2 (α) Φυσικομαθηματικές Σπουδές με ενισχυμένη Χημεία: καλύπτει Μαθηματικά, Φυσική, Χημεία.
- ΛΕΜ Σ2 (β) Φυσικομαθηματικές Σπουδές: καλύπτει Μαθηματικά, Φυσική, Χημεία, Τεχνικό Σχέδιο ή Βιολογία, Ξένη Γλώσσα ή Γεωγραφία.
- ΛΕΜ Σ3 Οικονομικές Σπουδές: καλύπτει Μαθηματικά. Λογιστική, Εμπορικά, Πολιτική Οικονομία, Αγγλικά.
- ΛΕΜ Σ4 (α) Γραφειακές Σπουδές: καλύπτει Λογιστική, Πρακτική Γραφείου, Εμπορικά, Πολιτική Οικονομία, Οικονομικά Μαθηματικά, Δακτυλογραφία, Αγγλικά.
- ΛΕΜ Σ4 (β) Γραφειακές Σπουδές με Στενογραφία: καλύπτει Λογιστική, Πρακτική Γραφείου, Εμπορικά, Οικονομικά Μαθηματικά, Δακτυλογραφία, Αγγλικά, Στενογραφία.
- ΛΕΜ Σ5 Ξένες Γλώσσες: καλύπτει Αγγλικά, Γαλλικά, Γερμανικά, Νέα Ελληνικά, Κοινωνικές Σπουδές, Δακτυλογραφία ή Λατινικά.

(Το Ενιαίο Λύκειο εισήχθη το 1996/97 και είναι ανοικτό σε πολλούς συνδυασμούς θεμάτων).

### **A. Secondary Education Streams**

The Lyceums of Options Subjects abbreviated (LEM) are:

- LEM S1 Humanities Studies: It covers Classics, Latin, History, Philosophy, Foreign Language.
- LEM S2 (a) Physics/Mathematics with additional Chemistry Studies: It covers Mathematics, Physics, Chemistry.
- LEM S2 (b) Physics/Mathematics: It covers Mathematics, Physics, Chemistry, Technical drawing or Biology, Foreign Language or Geography.
- LEM S3 Economic studies: It covers Mathematics, Accountancy, Commerce, Political Economy, English.
- LEM S4 (a) Secretarial Studies: It covers Accountancy, Office Practice, Commerce, Political Economy, Economic Mathematics, Typing, English.
- LEM S4 (b) Secretarial with Shorthand Studies: It covers Accountancy, Office Practice, Commerce, Economic Mathematics, Typing, English, Shorthand.
- LEM S5 Foreign Languages: It covers English, French, German, Modern Greek, Social Studies, Typing or Latin.

(The Unified Lyceum was introduced in 1996/97 and it is open in a lot of combination of subjects).

**B. Κλάδοι Σπουδών Τριτοβάθμιας Εκπαίδευσης και Κυπρίων φοιτητών στο εξωτερικό**

Οι κλάδοι σπουδών της Τριτοβάθμιας Εκπαίδευσης και των Κύπριων φοιτητών στο εξωτερικό έχουν ταξινομηθεί χρησιμοποιώντας το Διεθνές Σύστημα Ταξινόμησης της Εκπαίδευσης, ISCED-97 της UNESCO.

Κλάδοι σπουδών ISCED-97

<u>Κωδικός 2 ψηφία</u>	<u>Περιγραφή</u>	<u>Κωδικός 3 ψηφία</u>	<u>Περιγραφή</u>
14	Παιδαγωγικά	141	Παιδαγωγικά γενικά
		142	Επιστήμη της εκπαίδευσης
		143	Παιδαγωγικά - Προδημοτική εκπαίδευση
		144	Παιδαγωγικά - Δημοτική εκπαίδευση
		145	Παιδαγωγικά - Μέση εκπαίδευση
		146	Εκπαιδευτικοί για επαγγελματικά θέματα
21	Τέχνες	211	Καλές τέχνες
		212	Μουσική
		213	Οπτικοακουστική παραγωγή
		214	Σχέδιο (μόδας, γραφικές τέχνες κ.λ.π.)
		215	Χειροτεχνία
22	Ανθρωπιστικές σπουδές	221	Θρησκευτικά
		222	Ξένες γλώσσες
		223	Ελληνικές σπουδές
		224	Ιστορία, φιλοσοφία και συναφή
		225	Ιστορία, αρχαιολογία
		226	Φιλοσοφία
31	Κοινωνικές Επιστήμες	311	Ψυχολογία
		312	Κοινωνικές επιστήμες
		313	Πολιτικές επιστήμες
		314	Οικονομικά
32	Δημοσιογραφία και Βιβλιοθηκονομία	321	Δημοσιογραφία, Μέσα Μαζικής Ενημέρωσης
		322	Βιβλιοθηκονομία

**B. Fields of Study for Third Level Education and Cypriot students abroad**

The fields of study of Tertiary Education and of Cypriot students abroad have been classified using the International Standard Classification of Education, ISCED-97 of UNESCO.

Fields of study, ISCED 97

<u>2 digit code</u>	<u>Description</u>	<u>3 digit code</u>	<u>Description</u>
14	Teacher training and education science	141	Teaching and training
		142	Education science
		143	Training for pre-school teachers
		144	Training for teachers at basic levels
		145	Training for teachers with subject specialisation
		146	Training for teachers of vocational subjects
21	Arts	211	Fine arts
		212	Music and performing arts
		213	Audio-visual techniques
		214	Design
		215	Craft skills
22	Humanities	221	Religion
		222	Foreign languages
		223	Mother tongue
		224	History, philosophy and related subjects
		225	History and archaeology
		226	Philosophy and ethics
31	Social and behavioural science	311	Psychology
		312	Sociology and cultural studies
		313	Political science and civics
		314	Economics
32	Journalism and information	321	Journalism and reporting
		322	Library, information, archive

<u>Κωδικός 2 ψηφία</u>	<u>Περιγραφή</u>	<u>Κωδικός 3 ψηφία</u>	<u>Περιγραφή</u>	<u>2 digit code</u>	<u>Description</u>	<u>3 digit code</u>	<u>Description</u>
34	Επιχειρήσεις και Διοίκηση	341	Σπουδές χονδρικών/ λιανικών πωλήσεων, κτηματικά	34	Business and administra- tion	341	Wholesale and retail sales
		342	Marketing/διαφήμιση, δημόσιες σχέσεις			342	Marketing and advertising
		343	Χρηματοδότηση, τραπεζικά, ασφάλειες			343	Finance, banking, insurance
		344	Λογιστική και φορολογικά			344	Accounting and taxation
		345	Διεύθυνση και διοίκηση			345	Management and administration
		346	Γραμματειακές σπουδές			346	Secretarial and office work
		347	Γενικά θέματα εργασίας			347	Working life
38	Νομικά	380	Νομικά	38	Law	380	Law
42	Φυσιογνω- στικές Επιστήμες	421	Βιολογία, βιοχημεία	42	Life science	421	Biology and biochemistry
		422	Περιβαλλοντικές επιστήμες			422	Environmental science
44	Φυσικές Επιστήμες	441	Φυσική	44	Physical science	441	Physics
		442	Χημεία			442	Chemistry
		443	Γεωγραφία, γεωλογία, μετεωρολογία			443	Earth science
46	Μαθηματι- κά και στατιστική	461	Μαθηματικά	46	Mathematics and statistics	461	Mathematics
		462	Στατιστική			462	Statistics
48	Πληροφορι- κή	481	Επιστήμη ηλεκτρονικών υπολογιστών	48	Computing	481	Computer science
		482	Χρήση ηλεκτρονικών υπολογιστών			482	Computer use
52	Μηχανική	521	Μηχανολογία	52	Engineering and engineering trades	521	Mechanics and metal work
		522	Ηλεκτρολογία και ενέργεια			522	Electricity and energy
		523	Ηλεκτρονική και αυτομα- τισμοί, μηχανική ηλε- κτρονικών υπολογιστών			523	Electronics and automation
		524	Χημική μηχανική και επεξεργασία			524	Chemical and process
		525	Μηχανική οχημάτων, πλοίων και αεροσκαφών			525	Motor vehicles, ships and aircraft

<u>Κωδικός 2 ψηφία</u>	<u>Περιγραφή</u>	<u>Κωδικός 3 ψηφία</u>	<u>Περιγραφή</u>	<u>2 digit code</u>	<u>Description</u>	<u>3 digit code</u>	<u>Description</u>
54	Μεταποίηση και επεξεργασία	541	Τεχνολογία τροφίμων, επεξεργασία τροφίμων	54	Manufacturing and processing	541	Food processing
		542	Μεταποίηση και επεξεργασία υφασμάτων και ειδών ένδυσης και υπόδησης			542	Textiles, clothes, footwear, leather
		543	Μεταποίηση και επεξεργασία ειδών από ξύλο, χαρτί, πλαστικό και γυαλί			543	Materials (wood, paper, plastic, glass)
		544	Μεταλλεία και εξόρυξη			544	Mining and extraction
58	Αρχιτεκτονική και Πολιτική Μηχανική	581	Αρχιτεκτονική, πολεοδομία	58	Architecture and building	581	Architecture and town planning
		582	Πολιτική μηχανική, οικοδομικές κατασκευές			582	Building and civil engineering
62	Γεωργία, Δασολογία, Αλιεία	621	Γεωργία , κτηνοτροφία	62	Agriculture, forestry and fishery	621	Crop and livestock
		622	Κηπουρική			622	Horticulture
		623	Δασολογία			623	Forestry
		624	Αλιεία			624	Fisheries
64	Κτηνιατρική	641	Κτηνιατρική	64	Veterinary	641	Veterinary
72	Υγεία	721	Ιατρική	72	Health	721	Medicine
		723	Νοσηλευτική και φροντίδα			723	Nursing and caring
		724	Οδοντιατρική			724	Dental studies
		725	Ιατρική διαγνωστική και θεραπευτική τεχνολογία			725	Medical diagnostic and treatment technology
		726	Θεραπεία και επανόρθωση			726	Therapy and rehabilitation
		727	Φαρμακευτική			727	Pharmacy
		76	Κοινωνικές Υπηρεσίες			761	Φροντίδα παιδιών και υπηρεσίες νέων
762	Κοινωνική εργασία, συμβουλευτοί (γάμου, οικογενειακής, επαγγελματικού προσανατολισμού)	762	Social work and counseling				
81	Προσωπικές Υπηρεσίες	811	Ξενοδοχειακά, εστιατόρια (μαγειρική, υποδοχή)	81	Personal services	811	Hotel, restaurant and catering
		812	Τουριστικά και ταξιδιωτικά			812	Travel, tourism and leisure
		813	Αθλητικά			813	Sports
		814	Οικονόμοι, οικοκυρικά			814	Domestic services
		815	Φροντίδα ομορφιάς (αισθητική, κομμωτική)			815	Hair and beauty services

<u>Κωδικός 2 ψηφία</u>	<u>Περιγραφή</u>	<u>Κωδικός 3 ψηφία</u>	<u>Περιγραφή</u>	<u>2 digit code</u>	<u>Description</u>	<u>3 digit code</u>	<u>Description</u>
84	Υπηρεσίες Μεταφορών	840	Ναυτιλιακά προγράμματα, αεροπορικά προγράμματα	84	Transport services	840	Transport services
85	Περιβαλλο- ντική προστασία	851	Τεχνολογία περιβαλλο- ντικής προστασίας	85	Environme- ntal protection	851	Environmental protection technology
		852	Φυσικό περιβάλλον και άγρια ζωή			852	Natural environments and wildlife
		853	Υπηρεσίες κοινοτικής υγιεινής			853	Community sanitation services
86	Υπηρεσίες Ασφάλειας	861	Προστασία ατόμων και περιουσιών	86	Security services	861	Protection of persons and property
		862	Επαγγελματική υγεία και ασφάλεια			862	Occupational health and safety
		863	Στρατός και άμυνα			863	Military and defence

### **Γ. Γεωγραφική Ταξινόμηση**

Για σκοπούς του δημοσιεύματος αυτού, η κάθε επαρχία χωρίζεται σε αστικές και αγροτικές περιοχές. Στην κάθε περίπτωση, οι αστικές περιοχές καθορίζονται από τα δημοτικά όρια των πόλεων και τα γειτονικά προάστια, όλες οι άλλες περιοχές θεωρούνται αγροτικές. Οι αστικές περιοχές κατά επαρχία είναι:

Λευκωσία	Δημοτικά όρια της πόλης τη Λευκωσίας, Στρόβολος, Αγλατζιά, Άγιος Δομέτιος, Έγκωμη, Πάνω και Κάτω Λακατάμεια, Λατσία και Γέρι.
Αμμόχωστος	Δεν περιλαμβάνει καμιά αστική περιοχή.
Λάρνακα	Δημοτικά όρια της πόλης της Λάρνακας, Αραδίππου και Λειβάδια, Δρομολαξιά Μενεού, παραλιακή ζώνη Βορόκλινης και Πύλας.
Λεμεσός	Δημοτικά όρια της πόλης της Λεμεσού, Άγιος Αθανάσιος, Μέσα Γειτονιά, Κάτω Πολεμίδα, Γερμασόγεια, Αμαθούντα, Πάνω Πολεμίδα και Ύψωνας.
Πάφος	Δημοτικά όρια της πόλης της Πάφου και Γεροσκήπου, Χλώρακα, Λέμπα, Έμπα, Τριμιθούσα, Μεσόγη, Μέσα Χωριό, Αναβαργός, Κονιά, Αγία Μαρινούδα, Κολώνη.

### **C. Geographical Classification**

For the purpose of this report each district is divided into urban and rural areas. In each case, the urban area is determined by the municipal boundaries of the main towns and adjacent suburbs, all other areas are classified as rural. The coverage of urban areas by district is as follow:

Nicosia	Municipal boundaries of Nicosia Town, Strovolos, Aglantzia, Ayios Dhometios, Engomi, Kato and Pano Lakatamia, Latsia and Yeri.
Famagusta	Does not include any urban area.
Larnaka	Municipal boundaries of Larnaka Town, Aradhippou and Livadhia, Dromolaxia, Meneou, coastal area of Voroclina and Pyla.
Limassol	Municipal boundaries of Limassol Town, Ayios Athanasios, Mesa Yitonia, Kato Polemidhia, Yermasoyia, Amathounda, Pano Polemidhia and Ypsonas.
Paphos	Municipal boundaries of Paphos and Yeroskipou, Khlorkakas, Lempa, Empa, Trimithousa, Mesoyi, Mesa Khorio, Anavargos, Konia, Ayia Marinoudha, Koloni.



**ΠΑΡΑΡΤΗΜΑ Β: ΕΡΩΤΗΜΑΤΟΛΟΓΙΟ ΜΕΣΗΣ ΕΚΠΑΙΔΕΥΣΗΣ**  
**APPENDIX B: QUESTIONNAIRE FOR SECONDARY EDUCATION**

**Σημείωση:** Για το κάθε επίπεδο Εκπαίδευσης χρησιμοποιείται ξεχωριστό ερωτηματολόγιο  
**Note** : For each level of Education, a separate questionnaire is used



Αρ. Φακ.: 5.27.06.14  
Τηλ.: 22602147  
Φαξ: 22661313

ΣΤΑΤΙΣΤΙΚΗ ΥΠΗΡΕΣΙΑ  
1444 ΛΕΥΚΩΣΙΑ

**ΕΤΗΣΙΑ ΕΡΕΥΝΑ ΕΚΠΑΙΔΕΥΣΗΣ 2006/2007**  
**ΜΕΣΗ ΕΚΠΑΙΔΕΥΣΗ**

**ΓΙΑ ΕΠΙΣΗΜΗ ΧΡΗΣΗ**

Επίπεδο και είδος Εκπ. Ιδρύματος	<input type="text"/>	3-4
Κωδικός Εκπαιδευτικού Ιδρύματος	<input type="text"/>	5-8
Τύπος Εκπαιδευτικού Ιδρύματος	<input type="text"/>	9
Γεωγραφικός Κωδικός	<input type="text"/>	10-13

**ΧΑΡΑΚΤΗΡΙΣΤΙΚΑ ΙΔΡΥΜΑΤΟΣ:**

Όνομα Εκπαιδευτικού Ιδρύματος: .....

Διεύθυνση: Οδός και Αριθμός: .....

Πόλη/Χωριό: .....

Επαρχία: .....

Ταχυδρομική Θυρίδα: .....

Ταχυδρομικός Κωδικός: .....

Τηλέφωνο: .....

**ΓΕΝΙΚΕΣ ΠΑΡΑΤΗΡΗΣΕΙΣ**

1. Η έρευνα διεξάγεται από τη Στατιστική Υπηρεσία σε συνεργασία με το Υπουργείο Παιδείας και Πολιτισμού.
2. Το ερωτηματολόγιο αυτό αποτελεί επίσημη πηγή πληροφοριών. Γι' αυτό η ορθή και έγκαιρη συμπλήρωσή του είναι αναγκαία.
3. Προτού συμπληρώσετε το ερωτηματολόγιο, παρακαλώ διαβάστε με προσοχή όλα τα ερωτήματα και τις σημειώσεις.
4. Παρακαλώ να συμπληρώσετε το ερωτηματολόγιο, σύμφωνα με τα αρχεία του σχολείου σας κατά την **8η Οκτωβρίου 2006** και να το στείλετε στη Στατιστική Υπηρεσία στη Λευκωσία στην πιο πάνω διεύθυνση, το συντομότερο και όχι αργότερα από δύο βδομάδες από την παραλαβή του. Τα Δημόσια Εκπαιδευτικά Ιδρύματα παρακαλούνται να στείλουν ένα αντίγραφο στο οικείο τμήμα του Υπουργείου Παιδείας και Πολιτισμού.
5. Η συλλογή των στοιχείων διεξάγεται με βάση τον περί Στατιστικής Νόμο, 15(1)/2000. Η Στατιστική Υπηρεσία υποχρεούται σύμφωνα με τον περί Στατιστικής Νόμο να τηρήσει τα στοιχεία τα οποία θα δηλώσετε ως άκρως εμπιστευτικά. Οι απαντήσεις σας θα χρησιμοποιηθούν αποκλειστικά και μόνο για σκοπούς στατιστικής.

Π. Φιλιππίδης  
Διευθυντής  
Στατιστικής Υπηρεσίας

**I. ΣΤΟΙΧΕΙΑ ΓΙΑ ΜΑΘΗΤΕΣ ΤΟΥ ΣΧΟΛΙΚΟΥ ΕΤΟΥΣ 2006/2007**

1-2	01
-----	----

**Πίνακας 1: Αριθμός μαθητών κατά κύκλο, έτος γέννησης, τάξη και φύλο.**

**Γυμνασιακός Κύκλος**

Έτος γέννησης (14-17)	Τάξη Α'		Τάξη Β'		Τάξη Γ'	
	Αγόρια (18-22)	Κορίτσια (23-27)	Αγόρια (28-32)	Κορίτσια (33-37)	Αγόρια (38-42)	Κορίτσια (43-47)
1995						
1994						
1993						
1992						
1991						
19..						
19..						
19..						
<b>Σύνολο 0000</b>						

1-2	02
-----	----

**Λυκειακός Κύκλος και Τεχνική Σχολή**

Έτος γέννησης (14-17)	Τάξη Α'		Τάξη Β'		Τάξη Γ'		Τάξη Δ'	
	Αγόρια (18-22)	Κορίτσια (23-27)	Αγόρια (28-32)	Κορίτσια (33-37)	Αγόρια (38-42)	Κορίτσια (43-47)	Αγόρια (48-52)	Κορίτσια (53-57)
1992								
1991								
1990								
1989								
1988								
1987								
19..								
19..								
<b>Σύνολο 0000</b>								

**Σημείωμα που αφορά ολόκληρο το ερωτηματολόγιο:**

Οι αριθμοί μέσα στις παρενθέσεις (π.χ. (14-17), (18-22), κλπ) να μην λαμβάνονται υπόψη, είναι για επίσημη χρήση.

ΓΙΑ ΕΠΙΣΗΜΗ ΧΡΗΣΗ		
Αγόρια (58-62)	Κορίτσια (63-67)	Σύνολο (68-72)

**Πίνακας 2: Προέλευση μαθητών κατά τάξη και φύλο**

Κωδικός (14-15)	Προέλευση	Φύλο (16)		Γυμνασιακός Κύκλος			Λυκειακός Κύκλος και Τεχνική Σχολή				
				ΤΑΞΗ							
				Α' (18-22)	Β' (23-27)	Γ' (28-32)	Α' (33-37)	Β' (38-42)	Γ' (43-47)	Δ' (48-52)	
01	Από δημόσια δημοτικά σχολεία	1	Αγόρια								
		2	Κορίτσια								
02	Από ιδιωτικά δημοτικά σχολεία	1	Αγόρια								
		2	Κορίτσια								
03	Προαχθέντες * (από το ίδιο σχολείο)	1	Αγόρια								
		2	Κορίτσια								
04	Προαχθέντες από άλλα δημόσια σχολεία Μέσης Γενικής (μεταγραφές)	1	Αγόρια								
		2	Κορίτσια								
05	Προαχθέντες από άλλα δημόσια σχολεία Μέσης Τεχνικής (μεταγραφές)	1	Αγόρια								
		2	Κορίτσια								
06	Προαχθέντες από άλλα ιδιωτικά σχολεία Μέσης Εκπαίδευσης (μεταγραφές)	1	Αγόρια								
		2	Κορίτσια								
07	Στάσιμοι * (από το ίδιο το σχολείο)	1	Αγόρια								
		2	Κορίτσια								
08	Στάσιμοι από άλλα δημόσια σχολεία Μέσης Γενικής (μεταγραφές)	1	Αγόρια								
		2	Κορίτσια								
09	Στάσιμοι από άλλα δημόσια σχολεία Μέσης Τεχνικής (μεταγραφές)	1	Αγόρια								
		2	Κορίτσια								
10	Στάσιμοι από άλλα ιδιωτικά σχολεία Μέσης εκπαίδευσης (μεταγραφές)	1	Αγόρια								
		2	Κορίτσια								
11	Από σχολεία του εξωτερικού	1	Αγόρια								
		2	Κορίτσια								
<b>00</b>	<b>ΣΥΝΟΛΟ</b>										

\* Ο αριθμός των μαθητών "Προαχθέντες από το ίδιο σχολείο " ή "Στάσιμοι από το ίδιο σχολείο " πρέπει να σχετίζεται με τους αντίστοιχους αριθμούς στον πίνακα 12.

**Παρακαλώ βεβαιωθείτε ότι:** το σύνολο των μαθητών στον Πίνακα 1 (Γυμνασιακός + Λυκειακός Κύκλος) ισούται με το άθροισμα των μαθητών των Πινάκων 3 και 4.

1-2	04
-----	----

**Πίνακας 3: Αριθμός ΚΥΠΡΙΩΝ μαθητών κατά κοινότητα/θρησκευτική ομάδα\***

Κωδικός (14)	Κοινότητα/ Θρησκευτική ομάδα *	Αγόρια (18-22)	Κορίτσια (23-27)
1	Ελληνοκύπριοι		
2	Τουρκοκύπριοι		
3	Αρμένιοι		
4	Μαρωνίτες		
5	Λατίνοι		
<b>0</b>	<b>Σύνολο</b>		

Σημείωση: Παιδιά από γάμους Κυπρίων με αλλοδαπούς να ταξινομηθούν ως Κύπριοι

\* Ο πίνακας αυτός δεν ζητά την θρησκεία των μαθητών.

Κοινότητες= Ελληνοκύπριοι, Τουρκοκύπριοι      Θρησκευτικές ομάδες=Αρμένιοι, Μαρωνίτες, Λατίνοι.

1-2	05
-----	----

**Πίνακας 4: Αριθμός ΞΕΝΩΝ μαθητών κατά υπηκοότητα**

ΓΙΑ ΕΠΙΣΗΜΗ ΧΡΗΣΗ Κωδικός (14-16)	Υπηκοότητα	Κάτοικοι Κύπρου <sup>(1)</sup>		Κάτοικοι Εξωτερικού <sup>(2)</sup>	
		Αγόρια (18-22)	Κορίτσια (23-27)	Αγόρια (28-32)	Κορίτσια (33-37)
	Ελληνική: Ελλαδίτες				
	Έλληνες Πόντου				
	Β. Ηπειρώτες				
	.....				
	.....				
	.....				
<b>000</b>	<b>Σύνολο</b>				

<sup>(1)</sup> Κάτοικοι Κύπρου: Περιλαμβάνουν τους ξένους που κατοικούν μόνιμα στην Κύπρο ή που ήρθαν για προσωρινή εγκατάσταση με την οικογένεια τους, π.χ. παιδιά εργαζομένων σε πρεσβείες σε υπεράκτιες εταιρείες, ελλήνων στρατιωτικών, κλπ.

<sup>(2)</sup> Κάτοικοι Εξωτερικού: Παιδιά που ήρθαν στην Κύπρο ειδικά για φοίτηση σε σχολείο.

1-2	06
-----	----

**Πίνακας 5: Αριθμός μαθητών Γυμνασίου, Λυκείου και Τεχνικής Σχολής σε ειδικά προγράμματα**

Κωδικός (14)	Ειδικά Προγράμματα	Γυμνάσιο		Λύκειο, Τεχνική Σχολή	
		Αγόρια (18-22)	Κορίτσια (23-27)	Αγόρια (28-32)	Κορίτσια (33-37)
1	Μονάδες ειδικής εκπαίδευσης				
2	Ελληνικής γλώσσας για ξενόγλωσσους και παλιννοστούντες				
3	Πρόγραμμα Αλφαριθμητισμός				

1-2	07
-----	----

**Πίνακας 6: Ανάλυση Εγγραφών Λυκειακού Κύκλου και Τεχνικής Σχολής**

Κωδικός (14-15)	Είδος Εγγραφών	Αγόρια (18-22)	Κορίτσια (23-27)
10	Νέες Εγγραφές <sup>(1)</sup>		
11	Κύπριοι		
12	Ξένοι Κάτοικοι Κύπρου*		
13	Ξένοι Κάτοικοι Εξωτερικού*		
20	Επανεγγραφές <sup>(2)</sup>		
30	Συνεχίζουν <sup>(3)</sup>		
<b>00</b>	<b>Συνολικές Εγγραφές<sup>(4)</sup></b>		

<sup>(1)</sup> Νέες Εγγραφές: - Μαθητές που προέρχονται από το Γυμνασιακό Κύκλο εκπαιδευτικών Ιδρυμάτων της Κύπρου  
- Μαθητές που προέρχονται από σχολεία του εξωτερικού και εγγράφονται σε οποιαδήποτε τάξη του Λυκειακού Κύκλου/Τεχνικής Σχολής.

<sup>(2)</sup> Επανεγγραφές: - Μαθητές που είχαν εγγραφεί στο Λυκειακό Κύκλο/Τεχνική Σχολή κάποιο προηγούμενο σχολικό έτος, και μετά από διακοπή τουλάχιστον ενός έτους, εγγράφονται και πάλι στο επίπεδο αυτό.

<sup>(3)</sup> Συνεχίζουν: - Προαχθέντες από τάξεις του Λυκειακού Κύκλου/Τεχνικής Σχολής.  
- Στάσιμοι του Λυκειακού Κύκλου/Τεχνικής Σχολής από το προηγούμενο σχολικό έτος.  
- Μαθητές με μεταγραφές από άλλα σχολεία (Λυκειακού Κύκλου/Τεχνικής Σχολής).

<sup>(4)</sup> Συνολικές Εγγραφές = Νέες Εγγραφές+Επανεγγραφές+Αυτοί που Συνεχίζουν

\* Όπως δίνεται η εξήγηση στον Πίνακα 4

1-2	08
-----	----

**Πίνακας 7: Αριθμός Νέων Εγγραφών<sup>(1)</sup> Λυκειακού, Κύκλου/Τεχνικής Σχολής κατά έτος γέννησης**

Έτος γέννησης (14-17)	Αγόρια (18-22)	Κορίτσια (23-27)
1992		
1991		
1990		
1989		
1988		
....		
....		
....		
<b>Σύνολο<sup>(2)</sup> 0000</b>		

<sup>(1)</sup> Νέες Εγγραφές: όπως δίνεται η εξήγηση στον πίνακα 6

<sup>(2)</sup> Το σύνολο πρέπει να συμφωνεί με τις Νέες Εγγραφές που δηλώθηκαν στον πίνακα 6.

**Πίνακας 8: Αριθμός μαθητών Λυκειακού Κύκλου, Τεχνικής Σχολής κατά τάξη και κλάδο**

Κωδικός (14-16)	Κλάδος	Τάξη Α'		Τάξη Β'		Τάξη Γ'		Τάξη Δ'	
		Αγ. (18-22)	Κορ. (23-27)	Αγ. (28-32)	Κορ. (33-37)	Αγ. (38-42)	Κορ. (43-47)	Αγ. (48-52)	Κορ. (53-57)
	<b>I. Γενική Κατεύθυνση</b> <b>Δηλώστε τους Κλάδους:</b> .....								
	.....								
	.....								
	.....								
	.....								
	.....								
	.....								
	.....								
<b>100</b>	<b>Σύνολο Γενικής Κατεύθυνσης</b>								

	<b>II. Θεωρητική Κατεύθυνση</b> <b>Δηλώστε τις Ειδικότητες:</b> .....								
	.....								
	.....								
	.....								
	.....								
	.....								
	.....								
	.....								
	.....								
	.....								
	.....								
<b>400</b>	<b>Σύνολο Θεωρητικής Κατεύθυνσης</b>								

(συνεχίζεται)





**Πίνακας 9: Αριθμός Τμημάτων Λυκειακού Κύκλου, Τεχνικής Σχολής κατά τάξη και κλάδο**

Κωδικός (14-16)	Κλάδος	Αριθμός Τμημάτων			
		Τάξη Α΄ (18-19)	Τάξη Β΄ (20-21)	Τάξη Γ΄ (22-23)	Τάξη Δ΄ (24-25)
	<b>I. Γενική Κατεύθυνση</b> Δήλωσε τους Κλάδους:				
	.....				
	.....				
	.....				
	.....				
	.....				
	.....				
	.....				
	.....				
<b>100</b>	<b>Σύνολο Γενικής Κατεύθυνσης</b>				

	<b>II. Θεωρητική Κατεύθυνση</b> Δηλώστε τις Ειδικότητες:				
	.....				
	.....				
	.....				
	.....				
	.....				
	.....				
	.....				
	.....				
<b>400</b>	<b>Σύνολο Θεωρητικής Κατεύθυνσης</b>				

(συνέχεια)

(συνέχεια)

Κωδικός (14-16)	Κατεύθυνση	Αριθμός Τμημάτων			
		Τάξη Α' (18-19)	Τάξη Β' (20-21)	Τάξη Γ' (22-23)	Τάξη Δ' (24-25)
	<b>III. Πρακτική Κατεύθυνση</b> <b>Δηλώστε τις Ειδικότητες:</b> .....				
	.....				
	.....				
	.....				
	.....				
	.....				
	.....				
	.....				
	.....				
	.....				
	.....				
	.....				
	.....				
	.....				
	.....				
	.....				
	.....				
	.....				
	.....				
	.....				
	.....				
<b>600</b>	<b>Σύνολο Πρακτικής Κατεύθυνσης</b>				



**II. ΣΤΟΙΧΕΙΑ ΓΙΑ ΜΑΘΗΤΕΣ ΠΡΟΗΓΟΥΜΕΝΟΥ ΣΧΟΛΙΚΟΥ ΕΤΟΥΣ (2005/2006)**

1-2	13
-----	----

**Πίνακας 12: Κατάσταση μαθητών του σχολικού έτους 2005/2006**

Κωδικός  (14)	Τάξη	Εγγραφέντες (α)		Εγγραφέντες (β)		Μεταγραφέντες (γ)		Αποσυρθέντες (δ)		Στάσιμοι (ε)		Προαχθέντες (στ)	
		Αγ.	Κορ.	Αγ.	Κορ.	Αγ.	Κορ.	Αγ.	Κορ.	Αγ.	Κορ.	Αγ.	Κορ.
		(18-22)	(23-27)	(28-32)	(33-37)	(38-42)	(43-47)	(48-52)	(53-57)	(58-62)	(63-67)	(68-72)	(73-77)
<b><u>Γυμνασιακός Κύκλος</u></b>													
1	Τάξη Α'												
2	Τάξη Β'												
3	Τάξη Γ'												
<b><u>Λυκειακός Κύκλος/Τεχνική Σχολή</u></b>													
4	Τάξη Α'												
5	Τάξη Β'												
6	Τάξη Γ'												
7	Τάξη Δ'												
<b>0</b>	<b>ΣΥΝΟΛΟ</b>												

- (α) Μαθητές που εγγράφηκαν μέχρι την 8η Οκτωβρίου του προηγούμενου σχολικού έτους. (2005/2006)  
 (β) Μαθητές που εγγράφηκαν μεταξύ 8ης Οκτωβρίου και τέλους του σχολικού έτους. (2005/2006)  
 (γ) Μεταγραφέντες σ' άλλα σχολεία κατά τη διάρκεια του σχολικού έτους. (2005/2006)  
 (δ) Αποσυρθέντες κατά τη διάρκεια του σχολικού έτους (2005/2006) που δεν εγγράφηκαν σε άλλο σχολείο στην Κύπρο.

- Σημ.: 1. Το άθροισμα των στηλών (α) και (β) πρέπει να ισούται με το άθροισμα των στηλών (γ)-(στ).  
 2. Οι ανεξεταστέοι Σεπτεμβρίου της τελευταίας τάξης του Λυκειακού Κύκλου Τεχνικής Σχολής να περιληφθούν στη στήλη "Στάσιμοι".

**Πίνακας 13: Απόφοιτοι Λυκείων και Τεχνικών Σχολών προηγούμενου σχολικού έτους (2005/2006 κατά κλάδο και φύλο**

Κωδικός (14-16)	Κλάδος	Αγόρια (18-22)	Κορίτσια (23-27)
	<b><u>I. Γενική Κατεύθυνση</u></b> <b>Δηλώστε τον Κλάδο:</b> .....		
	.....		
	.....		
	.....		
	.....		
	.....		
	.....		
	.....		
<b>100</b>	<b>Σύνολο Γενικής Κατεύθυνσης</b>		

	<b><u>II. Θεωρητική Κατεύθυνση</u></b> <b>Δηλώστε τις Ειδικότητες:</b> .....		
	.....		
	.....		
	.....		
	.....		
	.....		
	.....		
	.....		
	.....		
	.....		
<b>400</b>	<b>Σύνολο Θεωρητικής Κατεύθυνσης</b>		

(συνεχίζεται)

(συνέχεια)











**Παρατηρήσεις**

.....

.....

.....

.....

.....

Άτομο που έδωσε τις πληροφορίες: ..... Ημερομηνία: .....

File No.: 5.27.06.14  
Tel.: 22602147  
Fax: 22661313

STATISTICAL SERVICE  
1444 NICOSIA

ANNUAL SURVEY ON EDUCATION, 2006/2007  
SECONDARY EDUCATION

FOR OFFICIAL USE

Level and kind of Educ. Institution	<input type="text"/>	3-4
Code of Educational Institution	<input type="text"/>	5-8 9
Type of Educational Institution	<input type="text"/>	10-13
Geographic Code	<input type="text"/>	

**INSTITUTION'S DETAILS:**

Name of Educational Institution: .....

Address: Street and Number: .....

Town/Village: .....

District: .....

Post Office Box: .....

Postal Code: .....

Telephone: .....

**GENERAL REMARKS**

1. This survey is carried out by the Statistical Service in collaboration with the Ministry of Education and Culture.
2. The questionnaire is an official source of information. Thus, its accurate and timely completion is essential.
3. Before completing the questionnaire, please read carefully all questions and notes.
4. Please complete the questionnaire on the basis of the School's records of the 8th October 2006 and return it to the Statistical Service in Nicosia at above address, as soon as possible and not later than two weeks after you receive it. Public educational institutions are requested to send one copy to the relevant department of the Ministry of Education and Culture.
5. The collection of data is carried out in accordance with the Statistics Law 15(I)/2000. The Statistical Service is bound by the Statistics Law to treat all information obtained as strictly confidential. Your responses will be used solely for statistical purposes.

P. Philippides  
Director  
Statistical Service

**I. DATA FOR PUPILS OF SCHOOL YEAR 2006/2007**

1-2	01
-----	----

**Table 1: Number of pupils by cycle, year of birth, grade and sex.**

**Gymnasium cycle**

Year of birth (14-17)	Grade I		Grade II		Grade III	
	Boys (18-22)	Girls (23-27)	Boys (28-32)	Girls (33-37)	Boys (38-42)	Girls (43-47)
1995						
1994						
1993						
1992						
1991						
19..						
19..						
19..						
<b>Total 0000</b>						

1-2	02
-----	----

**Lyceum cycle and Technical School**

Year of birth (14-17)	Grade I		Grade II		Grade III		Grade IV	
	Boys (18-22)	Girls (23-27)	Boys (28-32)	Girls (33-37)	Boys (38-42)	Girls (43-47)	Boys (48-52)	Girls (53-57)
1992								
1991								
1990								
1989								
1988								
1987								
19..								
19..								
<b>Total 0000</b>								

**Note that concerns the whole of the questionnaire:**

Take numbers in the brackets (e.g. (14-17), (18-22)) should not be taken into consideration, they are for Official Use.

FOR OFFICIAL USE		
B (58-62)	G (63-67)	T (68-72)

**Table 2: Flow of pupils from previous year’s school type, by grade and sex.**

Code (14-15)	Previous year’s School type	Sex (16)		Gymnasium Cycle			Lyceum cycle and Technical School			
				GRADE						
				I (18-22)	II (23-27)	III (28-32)	I (33-37)	II (38-42)	III (43-47)	IV (48-52)
01	From public primary schools	1	Boys							
		2	Girls							
02	From private primary schools	1	Boys							
		2	Girls							
03	Promoted (from the same school)*	1	Boys							
		2	Girls							
04	Promoted from public secondary general schools	1	Boys							
		2	Girls							
05	Promoted from private technical schools	1	Boys							
		2	Girls							
06	Promoted from private secondary schools	1	Boys							
		2	Girls							
07	Failures (from same school) *	1	Boys							
		2	Girls							
08	Failures from public secondary general schools	1	Boys							
		2	Girls							
09	Failures from public technical schools	1	Boys							
		2	Girls							
10	Failures from private secondary schools	1	Boys							
		2	Girls							
11	From overseas schools	1	Boys							
		2	Girls							
<b>00</b>	<b>Total</b>									

\* Note: The number of pupils “Promoted from same School” and “Failures from same School” should be in accordance with the corresponding figures in Table 12. The figures in this table should be less than or equal to the corresponding figures in table 12.

***Please make sure that:*** The number of pupils in Table 1 (Gymnasium cycle + Lyceum/Technical school) equals with the total number of pupils in Tables 3 and 4.

1-2	04
-----	----

**Table 3: Number of CYPRIOT pupils by community/religious group\***

Code (14)	Community/ Religious Group *	Boys (18-22)	Girls (23-27)
1	Greek Cypriots		
2	Turkish Cypriots		
3	Armenians		
4	Maronites		
5	Latins		
<b>0</b>	<b>Total</b>		

Note: Children born from mixed marriages with one of the parents a Cypriot citizen, should be classified as Cypriot.

\* This table does not ask for religion.

Communities= Greek Cypriots, Turkish, Cypriots Religious groups=Armenians, Maronites, Latins.

1-2	05
-----	----

**Table 4: Number of FOREIGN pupils by nationality**

FOF OFFICIAL USE Country Code (14-16)	Nationality	Foreign residents of Cyprus <sup>(1)</sup>		Foreign Non-residents <sup>(2)</sup>	
		Boys (18-22)	Girls (23-27)	Boys (28-32)	Girls (33-37)
	.....				
	.....				
	.....				
	.....				
	.....				
	.....				
<b>000</b>	<b>Total</b>				

<sup>(1)</sup> Foreign residents: Includes foreigners that have their permanent residence in Cyprus or who have come for a temporary stay with their families e.g. children of embassy employees, off-shore companies' employees, Greek military employees etc.

<sup>(2)</sup> Foreign Non-residents: Children who have come to Cyprus with the purpose of attending a school.

1-2	06
-----	----

**Table 5: Number of pupils in Gymnasium, Lyceum and Technical schools in the special programmes.**

Code (14)	Special Programmes	Gymnasium		Lyceum, Technical School	
		Boys (18-22)	Girls (23-27)	Boys (28-32)	Girls (33-37)
1	Units of special education				
2	Greek languages for foreigners and expatriates				
3	Literacy programme				

1-2	07
-----	----

**Table 6: Analysis of enrolments of the Lyceum cycle and Technical Schools (grades IV, V, VI, VII)**

Code (14-15)	Kind of enrolment	Boys (18-22)	Girls (23-27)
10	New entrants <sup>(1)</sup>		
11	Cypriots		
12	Foreign residents of Cyprus*		
13	Foreign Non-residents of Cyprus*		
20	Re-entrants <sup>(2)</sup>		
30	Continuing students <sup>(3)</sup>		
<b>00</b>	<b>Total Enrolments<sup>(4)</sup></b>		

<sup>(1)</sup> New entrants: - Pupils coming from the Gymnasium cycle of educational institutions in Cyprus.  
- Pupils coming from educational institutions overseas and enroll in any grade of the Lyceum cycle.

<sup>(2)</sup> Re-entrants: - Pupils who were enrolled in the Lyceum cycle some previous school year and they enroll again in the same level, after they have discontinued their school attendance for at least one year.

<sup>(3)</sup> Continuing: - Pupils promoted from grades of the Lyceum cycle.  
Pupils - Repeaters of grades of the Lyceum cycle.  
- Pupils transferred from other schools of the Lyceum cycle.

<sup>(4)</sup> Total Enrolments = New entrants + Re-entrants + Continuing pupils.

\* see explanation given under table 4

1-2	08
-----	----

**Πίνακας 7: Number of New Entrants<sup>(1)</sup> of the Lyceum cycle and Technical Schools by year of birth**

Year of birth (14-17)	Boys (18-22)	Girls (23-27)
1992		
1991		
1990		
1989		
1988		
....		
....		
....		
<b>Total<sup>(2)</sup></b> <b>0000</b>		

<sup>(1)</sup> New Entrants: see explanation given under table 6

<sup>(2)</sup> The total must agree with the New Entrants stated in table 6



**Table 8: Number of pupils of the Lyceum and Technical Schools by grade and stream**

Code (14-16)	Stream	Grade IV		Grade V		Grade VI		Grade VII	
		Boys (18-22)	Girls (23-27)	Boys (28-32)	Girls (33-37)	Boys (38-42)	Girls (43-47)	Boys (48-52)	Girls (53-57)
	<b>I. General Stream</b> Specify the Stream:								
	.....								
	.....								
	.....								
	.....								
	.....								
	.....								
	.....								
<b>100</b>	<b>Total of General Stream</b>								

	<b>II. Theoretical Stream</b> Specify the Speciality:								
	.....								
	.....								
	.....								
	.....								
	.....								
	.....								
	.....								
	.....								
	.....								
	.....								
<b>400</b>	<b>Total of Theoretical Stream</b>								

(cont'd)



**Table 9: Number of sections of the Lyceum cycle and Technical schools by grade and stream**

Code (14-16)	Stream	Member of sections			
		Grade IV (18-19)	Grade V (20-21)	Grade VI (22-23)	Grade VII (24-25)
	<b>I. General Stream</b> <b>Specify the Stream:</b> .....				
	.....				
	.....				
	.....				
	.....				
	.....				
	.....				
	.....				
	.....				
<b>100</b>	<b>Total of General Stream</b>				

	<b>II. Theoretical Stream</b> <b>Specify the Speciality:</b> .....				
	.....				
	.....				
	.....				
	.....				
	.....				
	.....				
	.....				
	.....				
<b>400</b>	<b>Total of Theoretical Stream</b>				

(cont'd)

(cont'd)

Code <i>(14-16)</i>	Stream	Number of sections			
		Grade IV <i>(18-19)</i>	Grade V <i>(20-21)</i>	Grade VI <i>(22-23)</i>	Grade VII <i>(24-25)</i>
	<b><u>III. Practical Stream</u></b> <b>Specify the Speciality:</b> .....				
	.....				
	.....				
	.....				
	.....				
	.....				
	.....				
	.....				
	.....				
	.....				
	.....				
	.....				
	.....				
	.....				
	.....				
	.....				
	.....				
	.....				
	.....				
	.....				
<b>600</b>	<b>Total of Practical stream</b>				



**II. DATA FOR PUPILS OF PREVIOUS SCHOOL YEAR (2005/2006)**

1-2	13
-----	----

**Table 12: Number of pupils of the school year 2005/2006**

Code <i>(14)</i>	Grade	Enrolled (a)		Enrolled (b)		Transferred (c)		Dropped-out (d)		Failed (e)		Promoted (f)	
		Boys <i>(18-22)</i>	Girls <i>(23-27)</i>	Boys <i>(28-32)</i>	Girls <i>(33-37)</i>	Boys <i>(38-42)</i>	Girls <i>(43-47)</i>	Boys <i>(48-52)</i>	Girls <i>(53-57)</i>	Boys <i>(58-62)</i>	Girls <i>(63-67)</i>	Boys <i>(68-72)</i>	Girls <i>(73-77)</i>
<b><u>Gymnasium cycle</u></b>													
1	Grade I												
2	Grade II												
3	Grade III												
<b><u>Lyceum cycle/Technical School</u></b>													
4	Grade I												
5	Grade II												
6	Grade III												
7	Grade IV												
<b>O</b>	<b>TOTAL</b>												

- (a) Pupils enrolled as on the 8<sup>th</sup> October of the previous school year (2005/2006)
- (b) Pupils enrolled between the 8<sup>th</sup> October and the end of the school year (2005/2006)
- (c) Pupils transferred to other schools during the school year (2005/2006)
- (d) Pupils who dropped out during the school year 2005/2006 and who have not enrolled in another school in Cyprus

Note.: 1. The sum of columns (a) and (b) must equal to the sum of columns (c) to (f)  
 2. The students of the last grade of the Lyceum cycle/Technical school, who do not pass the exams of September in order to graduate, should be considered as "Failed".

**Table 13: Graduates of the Lyceum cycle and Technical schools of the previous school year (2005/2006), by stream and sex**

Code (14-16)	Stream	Boys (18-22)	Girls (23-27)
	<b><u>I. General Stream</u></b> <b>Specify the Stream:</b> .....		
	.....		
	.....		
	.....		
	.....		
	.....		
	.....		
	.....		
<b>100</b>	<b>Total of General Stream</b>		

	<b><u>II. Theoretical Stream</u></b> <b>Specify the Speciality:</b> .....		
	.....		
	.....		
	.....		
	.....		
	.....		
	.....		
	.....		
	.....		
	.....		
	.....		
<b>400</b>	<b>Total of Theoretical Stream</b>		

(cont'd)











**Remarks**

.....

.....

.....

.....

.....

Person that provided the information: ..... Date: .....

