



ΚΥΠΡΙΑΚΗ ΔΗΜΟΚΡΑΤΙΑ
REPUBLIC OF CYPRUS

ΣΤΑΤΙΣΤΙΚΕΣ ΤΗΣ ΕΚΠΑΙΔΕΥΣΗΣ
STATISTICS OF EDUCATION
2011/2012



ΣΤΑΤΙΣΤΙΚΗ ΥΠΗΡΕΣΙΑ
STATISTICAL SERVICE

Στατιστικές Εκπαίδευσης ● Σειρά I ● Αρ. Έκθεσης 44
Educational Statistics ● Series I ● Report No. 44

Διατίθεται από το Τυπογραφείο της Κυπριακής Δημοκρατίας
Obtainable from the Printing Office of the Republic of Cyprus

Τιμή / Price: €17,00

ΠΡΟΛΟΓΟΣ

Η Έκθεση αυτή η οποία δημοσιεύεται κάθε χρόνο από το 1963, παρέχει λεπτομερή στατιστικά δεδομένα για το εκπαιδευτικό σύστημα της Κύπρου. Δίνονται στοιχεία για κάθε επίπεδο εκπαίδευσης, για σχολικές εγγραφές κατά τάξη, φύλο και ηλικία, για στασιμότητα και διαρροή, για το διδακτικό προσωπικό κατά φύλο, θέση και ηλικία. Επίσης, για τους Κύπριους φοιτητές που φοιτούν στο εξωτερικό και για τη χρηματοδότηση της παιδείας.

Περαιτέρω πληροφορίες για τα στοιχεία που παρουσιάζονται στην έκθεση μπορούν να παρασχεθούν από τη Στατιστική Υπηρεσία, στα τηλέφωνα 22602147 & 22602146, Λευκωσία.

Η έκθεση ετοιμάστηκε από την κα. Δήμητρα Κώστα και την κα. Μαρία Χατζηπροκόπη της Μονάδας Εκπαίδευσης υπό την καθοδήγηση της κας Δώρας Κυριακίδου, Πρώτης Λειτουργού Στατιστικής. Επιπλέον, την ετοιμασία και διεκπεραίωση των αναγκαίων ηλεκτρονικών προγραμμάτων ανέλαβε ο κος Γιάννος Καρασιαλής, Λειτουργός Πληροφορικής Α', ενώ την ηλεκτρονική επεξεργασία της έκθεσης ανέλαβε η κα. Έλενα Πατσία.

Θερμές ευχαριστίες απευθύνονται σε όλα τα εκπαιδευτικά ιδρύματα, κρατικά και ιδιωτικά, στο Υπουργείο Παιδείας και Πολιτισμού και σε όλα τα άλλα Κυβερνητικά τμήματα για την πολύτιμη συνεργασία και βοήθεια τους στην παροχή των αναγκαίων στοιχείων.

Γ. Χρ. Γεωργίου
Διευθυντής
Στατιστικής Υπηρεσίας

Ιούνιος, 2014

PREFACE

This report which is published annually since 1963, provides comprehensive data on the educational system of Cyprus. Information is given on each level of education, on school enrolments by grade, sex and age, on repetition of grades, on dropouts and on teaching personnel by sex, post and age. There is also information on Cypriot students studying abroad and on the financing of education.

Further information on the data presented in this report can be obtained from the Statistical Service, at the telephones 22602147 & 22602146, Nicosia.

This report was prepared by Mrs. Demetra Costa and Mrs. Maria Hadjiprokopi of the Education Statistics Unit under the guidance of Mrs. Dora Kyriakides, Chief Statistics Officer. Furthermore, the preparation and integration of the necessary computer programmes were undertaken by Mr. Yiannos Karashialis, IT Officer A', while the computer processing of the publication was undertaken by Mrs. Elena Patsia.

Sincere thanks are extended to all educational institutions, public and private, to the Ministry of Education and Culture and to all the Government departments for their valuable cooperation and assistance in supplying the necessary data.

G. Chr. Georgiou
Director
Statistical Service

June, 2014

ΠΕΡΙΛΗΨΗ

Η έκθεση παρουσιάζει τα αποτελέσματα της ετήσιας έρευνας για την εκπαίδευση. Καλύπτει όλα τα εκπαιδευτικά ιδρύματα στις περιοχές που ελέγχει το Κράτος, τα οποία είναι εγγεγραμμένα στο Υπουργείο Παιδείας και Πολιτισμού, καθώς και τους Κύπριους φοιτητές στο εξωτερικό. Η περίοδος αναφοράς για τις στατιστικές των σχολείων είναι η 8^η Οκτωβρίου 2011 και για τους φοιτητές του εξωτερικού το ακαδημαϊκό έτος 2010/11, για τις οικονομικές στατιστικές το ημερολογιακό έτος 2011 εκτός από τα στοιχεία των σχολικών εφορειών και των συνδέσμων γονέων που αναφέρονται στο σχολικό έτος 2011/2012.

Συνοπτικά τα κυριότερα αποτελέσματα της έρευνας για το 2011/12 είναι τα ακόλουθα:

(α) Σε όλα τα επίπεδα της εκπαίδευσης υπήρχαν 1.260 εκπαιδευτικά ιδρύματα, 177.488 μαθητές/σπουδαστές και 16.457 εκπαιδευτικοί, που αναλογούν σε 10,8 μαθητές/σπουδαστές ανά εκπαιδευτικό.

(β) Από το σύνολο των μαθητών/σπουδαστών, το 70,5% φοιτούσαν σε δημόσια εκπαιδευτικά ιδρύματα και το 29,5% σε ιδιωτικά.

(γ) Οι εγγραφές των μαθητών/σπουδαστών κατά επίπεδο εκπαίδευσης ήταν: προσχολική και προδημοτική 28.687, δημοτική 53.955, μέση 62.740, τριτοβάθμια 31.772 και στην ειδική εκπαίδευση 334.

(δ) Οι Κύπριοι φοιτητές εξωτερικού αριθμούσαν 19.199 κατά το ακαδημαϊκό έτος 2010/11. Οι κυριότερες χώρες σπουδών ήταν: Ελλάδα, Ηνωμένο Βασίλειο και Η.Π.Α.

(ε) Οι δημόσιες δαπάνες το 2011 για όλα τα επίπεδα εκπαίδευσης ήταν €1.420,6 εκ. και αναλογούσαν στο 17,2% του κρατικού προϋπολογισμού και 7,9% του Ακαθάριστου Εγχώριου Προϊόντος.

(στ) Η κατά μαθητή τρέχουσα δημόσια δαπάνη στα δημόσια εκπαιδευτικά ιδρύματα κατά επίπεδο εκπαίδευσης είχε ως ακολούθως: προσχολική και προδημοτική €5.939, δημοτική €6.325, μέση €9.385 και τριτοβάθμια €14.096.

ABSTRACT

This report presents the results of the annual survey on education. It covers all educational institutions in the Government controlled areas, which are registered at the Ministry of Education and Culture, as well as Cypriot students abroad. The reference date for school statistics is the 8th of October 2011 and for Cypriot students abroad the academic year 2011/12, for the financial statistics of education the calendar year 2011 except for school committees and parents associations where data refer to school year 2011/2012.

The main findings of the survey for 2011/12 can be summarized as follows:

(a) At all levels of education, there were 1.260 educational institutions, 177.488 pupils/students and 16.457 teachers giving a pupil/teacher ratio of 10,8.

(b) Of the total pupils/students, 70,5% was enrolled in public educational institutions and 29,5% in private.

(c) The enrolments of pupils/students by level of education were as follows: pre-school and pre-primary 28.687, primary 53.955, secondary 62.740, tertiary 31.772 and special education 334.

(d) Cypriot students abroad totalled 19.199 during the academic year 2010/11. The main countries of study were Greece, United Kingdom, and U.S.A.

(e) Public expenditure in 2011 on all levels of education, amounted to €1.420,6 million and accounted for 17,2% of the government budget and 7,9% of the Gross Domestic Product.

(f) The current public cost per pupil/student in public institutions by level of education was as follows: pre-school and pre-primary €5.939, primary €6.325, secondary €9.385 and tertiary €14.096.

<u>ΠΕΡΙΕΧΟΜΕΝΑ</u>	<u>Σελίδες</u> <u>Pages</u>	<u>CONTENTS</u>
ΠΡΟΛΟΓΟΣ	3	PREFACE
ΠΕΡΙΛΗΨΗ	5	ABSTRACT
ΠΙΝΑΚΑΣ ΠΕΡΙΕΧΟΜΕΝΩΝ	7	TABLE OF CONTENTS
ΕΙΣΑΓΩΓΗ	19	INTRODUCTION
I. Εξελίξεις στον τομέα της εκπαίδευσης	21	I. Developments in education
II. Το σύστημα εκπαίδευσης στην Κύπρο	28	II. The system of education in Cyprus
III. Κάλυψη της έρευνας εκπαίδευσης	34	III. Coverage of the survey of education
IV. Ορισμοί που χρησιμοποιήθηκαν	34	IV. Definitions of terms used
V. Σύμβολα που χρησιμοποιήθηκαν στην παρουσίαση των αποτελεσμάτων	35	V. Symbols used in the presentation of results
ΣΥΝΟΠΤΙΚΟΙ ΠΙΝΑΚΕΣ	37	SUMMARY TABLES
I. Σχολεία, μαθητές και διδακτικό προσωπικό κατά επίπεδο εκπαίδευσης, 2011/2012	39	I. Schools, pupils and teaching personnel by level of education, 2011/2012
II. Κύπριοι μαθητές κατά κοινότητα/ θρησκευτική ομάδα και ξένοι μαθητές, 2011/2012	40	II. Cypriot pupils by community/religious group and foreign pupils, 2011/2012
III. Αναλογίες εγγραφών κατά ομάδα ηλικίας, φύλο και επίπεδο εκπαίδευσης, 2011	41	III. Enrolment ratios by age group, sex and level of education, 2011
IV. Αναλογία εγγραφών στα σχολεία κατά επίπεδο εκπαίδευσης, 1980-2011	42	IV. School enrolment ratios by level of education, 1980-2011
V. Εγγραφές κατά επίπεδο εκπαίδευσης, 1970/71-2011/12	44	V. Enrolments by level of education, 1970/71-2011/12
VI. Σχολεία, μαθητές και διδακτικό προσωπικό κατά επίπεδο εκπαίδευσης, 1970/71-2011/12	45	VI. Schools, pupils and teaching personnel by level of education, 1970/71-2011/12
VII. Σχολεία, μαθητές και διδακτικό προσωπικό στις Τουρκοκρατούμενες περιοχές, 1974/75-2011/12	50	VII. Schools, pupils and teaching personnel in the Turkish occupied areas, 1974/75-2011/12
VIII. Απόφοιτοι Δημοτικής και Μέσης εκπαίδευσης, 1970/71-2010/12	52	VIII. Primary and secondary school leavers, 1970/71-2010/12
IX. Ποσοστό αποφοίτων Μέσης εκπαίδευσης που συνεχίζουν τις σπουδές τους πέραν της Μέσης εκπαίδευσης, στην Κύπρο και στο εξωτερικό, 1991/92-2011/12	53	IX. Percentage of graduates of upper secondary level who pursue further studies in Cyprus and abroad, 1991/92-2011/12
X. Αριθμός φοιτητών Τριτοβάθμιας εκπαίδευσης στην Κύπρο και στο εξωτερικό, 1985/86-2011/12	55	X. Number of students in Tertiary education in Cyprus and abroad, 1985/86-2011/12
XI. Σπουδαστές Τριτοβάθμιας εκπαίδευσης ανά 100.000 κατοίκους, 1970-2011	57	XI. Tertiary students per 100,000 inhabitants, 1970-2011
XII. Ανώτατο μορφωτικό επίπεδο για άτομα ηλικίας 20 ετών και άνω, 1946-2012	58	XII. Highest educational attainment for persons 20 years of age and over, 1946-2012
XIII. Συμμετοχή του πληθυσμού ηλικίας 25-64 (α,β, γ,δ) χρονών σε δραστηριότητες μάθησης κατά τη διάρκεια των τελευταίων 12 μηνών, 2006 και 2012	60	XIII. Participation of the population aged 25-64 years in learning activities during the last 12 months, 2006 and 2012

Σελίδες
Pages

XIV. Αλφαριθμητισμός, 1946-2011	64	XIV. Literacy rates, 1946-2011
XV. Δημόσιες δαπάνες στην εκπαίδευση και ποσοστό στο ΑΕΠ και στον προϋπολογισμό, 1970-2012	65	XV. Public expenditure on education as % of GDP and budget, 1970-2012
XVI. Σύγκριση δεικτών εκπαίδευσης μεταξύ χωρών της Ευρώπης	66	XVI. Comparison of education indicators between European countries

ΠΙΝΑΚΕΣ

ΜΕΡΟΣ Α

**ΠΡΟΣΧΟΛΙΚΗ ΚΑΙ ΠΡΟΔΗΜΟΤΙΚΗ
ΕΚΠΑΙΔΕΥΣΗ
ΣΧΟΛΙΚΟ ΕΤΟΣ 2011/2012**

1. Σχολεία, παιδιά και διδακτικό προσωπικό, κατά επίπεδο και τύπο σχολείου, 2011/2012	73
2. Σχολεία, παιδιά και διδακτικό προσωπικό, κατά επίπεδο, τύπο σχολείου και επαρχία, 2011/2012	74
3. Αριθμός παιδιών κατά επίπεδο, ηλικία, τύπο σχολείου και φύλο, 2011/2012	76
4. Αριθμός Κυπρίων παιδιών κατά επίπεδο, κοινότητα/θρησκευτική ομάδα, τύπο σχολείου και φύλο, 2011/2012	77
5. Αριθμός ξένων παιδιών κατά χώρα υπηκοότητας, τύπο σχολείου και φύλο, 2011/2012	78
6. Αριθμός παιδιών των ιδιωτικών σχολείων κατά επίπεδο, επιπρόσθετη γλώσσα που διδάσκονται και φύλο, 2011/2012	81
7. Αριθμός παιδιών κατά επίπεδο, γλώσσα διδασκαλίας του σχολείου, τύπο σχολείου και φύλο, 2011/2012	82
8. Αριθμός διδακτικού και διευθυντικού προσωπικού κατά επίπεδο, θέση, τύπο σχολείου, πλήρης/μερική απασχόληση, ισοδύναμο πλήρους απασχόλησης και φύλο, 2011/2012	83
9. Αριθμός διδακτικού και διευθυντικού προσωπικού κατά επίπεδο, θέση, ομάδα ηλικίας, τύπο σχολείου και φύλο, 2011/2012	85
10. Αριθμός μη διδακτικού προσωπικού κατά επίπεδο, τύπο σχολείου, θέση, πλήρης/μερική απασχόληση και φύλο, 2011/2012	87

TABLES

PART A

**PRE-SCHOOL AND PRE-PRIMARY
EDUCATION
SCHOOL YEAR 2011/2012**

1. Schools, children and teaching personnel by level and type of school, 2011/2012	73
2. Schools, children and teaching personnel by level, type of school and district, 2011/2012	74
3. Number of children by level, age, type of school and sex, 2011/2012	76
4. Number of Cypriot pupils by level of education, community/religious group, type of school and sex, 2011/2012	77
5. Number of foreign children by country of nationality, type of school and sex, 2011/2012	78
6. Number of children of private schools by level of education, additional language taught, and sex, 2011/2012	81
7. Number of pupils by level, teaching language of school, type of school, and sex, 2011/2012	82
8. Number of teaching and management personnel by level, post, type of school, full/part time, full time equivalent and sex, 2011/2012	83
9. Number of teaching and management personnel by level, post, age group, type of school, and sex, 2011/2012	85
10. Number of non-teaching personnel by level, type of school, post, full/part time employment and sex, 2011/2012	87

Σελίδες
Pages

ΜΕΡΟΣ Β

PART B

ΔΗΜΟΤΙΚΗ ΕΚΠΑΙΔΕΥΣΗ	89	PRIMARY EDUCATION
ΣΧΟΛΙΚΟ ΕΤΟΣ 2011/2012		SCHOOL YEAR 2011/2012
11α. Μαθητές στη Δημοτική εκπαίδευση στις αστικές και αγροτικές περιοχές, 1970/71-2011/12	91	11a. Pupils in primary education in urban and rural areas, 1970/71-2011/12
11β. Διδακτικό προσωπικό στη δημόσια δημοτική εκπαίδευση κατά θέση και φύλο, 1961/62-2011/12	92	11b. Teaching personnel in public primary education by post and sex, 1961/62-2011/12
12. Απόφοιτοι δημοτικών που συνέχισαν σε σχολεία μέσης εκπαίδευσης, 1970/71-2010/11	94	12. Primary school leavers who proceeded to secondary schools, 1970/71-2010/11
13. Σχολεία, μαθητές, διδακτικό προσωπικό και μαθητές ανά δάσκαλο κατά επαρχία, αστικές/αγροτικές περιοχές και τύπο σχολείου, 2011/2012	98	13. Schools, pupils, teaching personnel and pupils per teacher by district, urban or rural areas and type of school, 2011/2012
14. Αριθμός Κυπρίων μαθητών κατά κοινότητα/θρησκευτική ομάδα, τύπο σχολείου και φύλο, 2011/2012	99	14. Number of Cypriot pupils by community/religious group, type of school and sex, 2011/2012
15. Αριθμός ξένων μαθητών κατά χώρα υπηκοότητας, τύπο σχολείου και φύλο, 2011/2012	100	15. Number of foreign pupils by country of nationality, type of school and sex, 2011/2012
16. Αριθμός ξένων μαθητών κατά επαρχία, αστικές/αγροτικές περιοχές, τύπο σχολείου και φύλο, 2011/2012	102	16. Number of foreign pupils by district, urban/rural areas, type of school and sex, 2011/2012
17. Μαθητές κατά τάξη, τύπο σχολείου και φύλο, 2011/2012	103	17. Pupils by grade, type of school and sex, 2011/2012
18. Αριθμός μαθητών κατά τύπο σχολείου, ηλικία, τάξη και φύλο, 2011/2012	104	18. Number of pupils by type of school, age, grade and sex, 2011/2012
19. Μαθητές κατά τύπο σχολείου, προέλευση (ροή) και τάξη, 2011/2012	106	19. Pupils by type of schools, origin, (flow) and grade, 2011/2012
20. Αριθμός μαθητών σε ειδικά προγράμματα κατά αστικές/αγροτικές περιοχές, τύπο σχολείου, πρόγραμμα και φύλο, 2011/2012	107	20. Number of pupils in special programmes by urban/rural areas, type of school, programme and sex, 2011/2012
21. Αριθμός μαθητών κατά τύπο σχολείου, επιπρόσθετη γλώσσα που διδάσκονται, και φύλο, 2011/2012	108	21. Number of pupils by type of school, additional language taught, and sex, 2011/2012
22. Αριθμός μαθητών κατά τύπο σχολείου, γλώσσα διδασκαλίας σχολείου, και φύλο, 2011/2012	109	22. Number of pupils by type of school, teaching language of school and sex, 2011/2012
23. Αριθμός εγγραφέντων, αποσυρθέντων, στάσιμων και προαχθέντων της σχολικής χρονιάς 2010/2011 κατά τύπο σχολείου, τάξη και φύλο	110	23. Number of enrolments, dropouts, failures and promotions of school year 2010/2011 by type of school, grade and sex
24. Αριθμός αποφοίτων της σχολικής χρονιάς 2010/2011 κατά επαρχία, αστικές/αγροτικές περιοχές, τύπο σχολείου και φύλο	111	24. Number of graduates of school year 2010/2011 by district, urban/rural areas, type of school and sex
25. Αριθμός σχολείων κατά μέγεθος (σε αριθμό δασκάλων) και επαρχία, 2011/2012	112	25. Number of schools by size (in number of teachers) and district, 2011/2012
26. Αριθμός σχολείων και μαθητών κατά μέγεθος σχολείου (σε αριθμό μαθητών) και τύπο σχολείου, 2011/2012	113	26. Number of schools and pupils by size of school (in number of pupils), and type of school, 2011/2012

Σελίδες
Pages

27.	Αριθμός τμημάτων κατά τύπο σχολείου, μέγεθος τμημάτων (σε μαθητές) και τάξη, 2011/2012	114	27.	Number of sections by type of school, size of sections (in pupils) and grade, 2011/2012
28.	Αριθμός διδακτικού και διευθυντικού προσωπικού κατά τύπο σχολείου, θέση, πλήρη/μερική απασχόληση και φύλο, 2011/2012	115	28.	Number of teaching and management personnel by type of school, post, full/part time employment and sex, 2011/2012
29.	Αριθμός διδακτικού και διευθυντικού προσωπικού κατά τύπο σχολείου, επαρχία, αστικές/αγροτικές περιοχές, πλήρης/μερική απασχόληση και φύλο, 2011/2012	116	29.	Number of teaching and management personnel by type of school, district, urban/rural areas, full/part time employment and sex, 2011/2012
30.	Αριθμός διδακτικού και διευθυντικού προσωπικού κατά τύπο σχολείου, θέση, ομάδα ηλικίας και φύλο, 2011/2012	118	30.	Number of teaching and management personnel by type of school, post, age group and sex, 2011/2012
31.	Αριθμός μη-διδακτικού προσωπικού κατά τύπο σχολείου, θέση, πλήρης/μερική απασχόληση και φύλο, 2011/2012	120	31.	Number of non-teaching personnel by type of school, post, full/part time employment and sex, 2011/2012

ΜΕΡΟΣ Γ

PART C

**ΜΕΣΗ ΕΚΠΑΙΔΕΥΣΗ
ΣΧΟΛΙΚΟ ΕΤΟΣ 2011/2012**

**SECONDARY EDUCATION
SCHOOL YEAR 2011/2012**

		121		
32.	Μαθητές στη Μέση εκπαίδευση που συμπλήρωσαν την τρίτη τάξη και απόφοιτοι, σαν ποσοστό εκείνων που εγγράφησαν στην πρώτη τάξη, τρία και έξι χρόνια προηγουμένως αντίστοιχα, 1970/71-2010/11	123	32.	Pupils in secondary education completing grade III and graduates, as a percentage of those enrolled in grade I, three and six years earlier, respectively, 1970/71-2010/11
33.	Ροή εγγραφών σε δευτεροβάθμια σχολεία, κατά σχολική χρονιά, 1970/71-2010/11	124	33.	Flow of secondary school enrolments, by school year, 1970/71-2010/11
34.	Στάσιμοι και αποσυρθέντες στη μέση εκπαίδευση (σαν ποσοστό των εγγραφών), 1970/71-2010/11	125	34.	Failures and drop-outs, in secondary education (as a percentage of enrolments), 1970/71-2010/11
35.	Μαθητές στη μέση εκπαίδευση στο δεύτερο κύκλο σπουδών κατά κλάδο και φύλο, 1970/71-2011/12	126	35.	Pupils in secondary education in the second cycle of studies by stream and sex, 1970/71-2011/12
36.	Απόφοιτοι μέσης εκπαίδευσης κατά τύπο σχολείου, 1970/71-2010/11	136	36.	Secondary school leavers by type of school, 1970/71-2010/12
37.	Σχολεία, μαθητές, διδακτικό προσωπικό και αναλογία μαθητών/καθηγητή, κατά επαρχία 2011/2012	137	37.	Schools, pupils, teachers and pupil /teacher ratio by district, 2011/2012
38.	Αριθμός σχολείων και μαθητών κατά επαρχία, επίπεδο, τύπο σχολείου και φύλο, 2011/2012	139	38.	Number of schools and pupils by district, level, type of school and sex, 2011/2012
39.	Μαθητές κατά τύπο σχολείου, φύλο και τάξη, 2011/2012	141	39.	Number of pupils by type of school, sex and grade, 2011/2012
40.	Αριθμός μαθητών Γυμνασιακού Κύκλου κατά τύπο σχολείου, ηλικία, τάξη και φύλο, 2011/2012	142	40.	Number of pupils in Gymnasium Cycle (lower secondary, general) by type of school, age, grade and sex, 2011/2012
41.	Αριθμός μαθητών Λυκειακού Κύκλου /Τεχνικών σχολών κατά τύπο σχολείου, ηλικία, τάξη και φύλο, 2011/2012	144	41.	Number of pupils in Lyceum Cycle/ Technical schools, (upper secondary) by type of school, age, grade and sex, 2011/2012

Σελίδες

Pages

42.	Αριθμός μαθητών στο Λυκειακό Κύκλο/Τεχνικές σχολές κατά κατεύθυνση τύπο σχολείου, κλάδο σπουδών, τάξη και φύλο, 2011/2012	149	42.	Number of pupils in Lyceum Cycle/ Technical schools by stream, type of school, field of study, grade and sex, 2011/2012
43.	Αριθμός Κυπρίων μαθητών κατά κοινότητα/θρησκευτική ομάδα, τύπο σχολείου, και φύλο, 2011/2012	153	43.	Number of Cypriot pupils by community/religious group, type of school, and sex, 2011/2012
44.	Αριθμός ξένων μαθητών κατά επίπεδο, τύπο σχολείου, ξένοι κάτοικοι Κύπρου/εξωτερικού και φύλο, 2011/2012	154	44.	Number of foreign pupils by level, type of school, foreign residents/foreign non-residents and sex, 2011/2012
45α.	Αριθμός ξένων μαθητών κατά χώρα υπηκοότητας, τύπο σχολείου και φύλο, 2011/2012	155	45α.	Number of foreign pupils by country of nationality, type of school and sex, 2011/2012
45β.	Αριθμός ξένων μαθητών κατά επαρχία, αστικές/αγροτικές περιοχές, τύπο σχολείου και φύλο, 2011/2012	157	45β.	Number of foreign pupils by district, urban/rural areas, type of school and sex, 2011/2012
46α.	Αριθμός μαθητών σε ειδικά προγράμματα κατά πρόγραμμα, τύπο σχολείου, επίπεδο και φύλο, 2011/2012	158	46α.	Number of pupils in special programmes by programme, type of school, level and sex, 2011/2012
46β.	Αριθμός ακροατών μαθητών κατά τύπο σχολείου, επίπεδο και φύλο, 2011/2012	159	46β.	Number of quest pupils by type of school, level and sex, 2011/2012
47.	Ανάλυση εγγραφών Λυκειακού Κύκλου/Τεχνικών σχολών κατά κατεύθυνση, είδος εγγραφής, τύπο σχολείου και φύλο, 2011/2012	160	47.	Analysis of enrolments of Lyceum Cycle/Technical schools by stream, type of enrolment, type of school and sex, 2011/2012
48.	Νέες εγγραφές Λυκειακού Κύκλου/Τεχνικών σχολών κατά κατεύθυνση, ηλικία, τύπο σχολείου και φύλο, 2011/2012	161	48.	New entrants of Lyceum Cycle/ Technical schools by stream, age, type of school and sex, 2011/2012
49.	Αριθμός τμημάτων κατά τύπο σχολείου, μέγεθος τμημάτων, επίπεδο και τάξη, 2011/2012	163	49.	Numbers of sections by type of school, size of class, level and grade 2011/2012
50α.	Αριθμός μαθητών κατά τύπο σχολείου, επιπρόσθετη γλώσσα που διδάσκονται, επίπεδο και φύλο, 2011/2012	164	50α.	Number of pupils by type of school, additional language taught, level, and sex, 2010/2011
50β.	Αριθμός μαθητών κατά τύπο σχολείου, αριθμό επιπρόσθετων ξένων γλωσσών που διδάσκονται, επίπεδο και φύλο, 2011/2012	165	50β.	Number of pupils by type of school, number of additional foreign languages taught, level, and sex, 2010/2011
50γ.	Αριθμός μαθητών κατά τύπο σχολείου, γλώσσα διδασκαλίας σχολείου, και φύλο, 2011/2012	166	50γ.	Number of pupils by type of school, teaching language of school, and sex, 2011/2012
51.	Φετινές εγγραφές (2011/2012) κατά σχολή φοίτησης το 2010/2011 (ροή από ένα τύπο σχολείου σε άλλο)	167	51.	Present enrolments (2011/2012) by school of attendance in 2010/2011 (flow from type to type of school)
52.	Στάσιμοι, αποσυρθέντες και προαχθέντες κατά επίπεδο, τύπο σχολείου, τάξη και φύλο, της προηγούμενης σχολικής χρονιάς 2010/2011	169	52.	Failures, drop-outs and promotions by level, type of school, grade and sex, of the previous school year 2010/2011
53.	Αριθμός αποφοίτων της σχολικής χρονιάς 2010/2011 κατά κατεύθυνση, τύπο σχολείου, κλάδο σπουδών και φύλο	172	53.	Number of graduates of school year 2010/2011 by stream, type of school, field of study and sex
54.	Αριθμός αποφοίτων της σχολικής χρονιάς 2010/2011 κατά επίπεδο, ηλικία, τύπο σχολείου και φύλο	175	54.	Number of graduates of school year 2010/2011 by level, age, type of school and sex
55.	Αριθμός διδακτικού και διευθυντικού προσωπικού κατά τύπο σχολείου, επίπεδο, θέση και φύλο, 2011/2012	177	55.	Number of teaching and management personnel by type of school, level, post and sex 2011/2012

Σελίδες
Pages

56.	Αριθμός διδακτικού και διευθυντικού προσωπικού κατά τύπο σχολείου, επαρχία, αστικές/αγροτικές περιοχές, πλήρης/μερική απασχόληση και φύλο, 2011/2012	180	56.	Number of teaching and management personnel by type of school, district, urban/rural areas, full/part time employment and sex, 2011/2012
57.	Αριθμός διδακτικού και διευθυντικού προσωπικού κατά τύπο σχολείου, θέση, ηλικία και φύλο, 2011/2012	182	57.	Number of teaching and management personnel by type of school, post, age and sex, 2011/2012
58.	Αριθμός μη-διδακτικού προσωπικού κατά τύπο σχολείου, επίπεδο, θέση, πλήρης/μερική απασχόληση και φύλο, 2011/2012	184	58.	Number of non-teaching personnel by type of school, level, post, full/part time employment and sex, 2011/2012

ΜΕΡΟΣ Δ

PART D

**ΤΡΙΤΟΒΑΘΜΙΑ ΕΚΠΑΙΔΕΥΣΗ
ΑΚΑΔΗΜΑΪΚΟ ΕΤΟΣ 2011/2012**

**TERTIARY LEVEL EDUCATION
ACADEMIC YEAR 2011/2012**

59.	Αριθμός φοιτητών στα εκπαιδευτικά ιδρύματα τριτοβάθμιας εκπαίδευσης, 1980/81-2011/12	189	59.	Number of students in tertiary educational institutions, 1980/81-2011/12
60.	Αριθμός φοιτητών και διδακτικού προσωπικού κατά εκπαιδευτικό ίδρυμα, 2011/2012	191	60.	Number of students and teaching personnel by educational institution, 2011/2012
61.	Αριθμός φοιτητών κατά ηλικία, επίπεδο σπουδών και φύλο, 2011/2012	192	61.	Number of students by age, level of study and sex, 2011/2012
62.	Αριθμός εγγραφών το 2011/2012 και απόφοιτοι του προηγούμενου έτους, κατά επίπεδο και κλάδο σπουδών	193	62.	Number of enrolments in 2011/2012 and graduates of the previous year by level and field of study
63α.	Αριθμός Κύπριων φοιτητών στο πρόγραμμα Εράσμιους, που πηγαίνουν σε άλλες χώρες κατά χώρα, επίπεδο και φύλο, 2011/2012	194	63α.	Number of Cypriot students in Erasmus programmes, going to other countries by country, level and sex, 2011/2012
63β.	Αριθμός ξένων φοιτητών στο πρόγραμμα Εράσμιους, που έρχονται στην Κύπρο κατά χώρα, επίπεδο και φύλο, 2011/2012	195	63β.	Number of foreign students in Erasmus programmes, coming to Cyprus by country, level and sex, 2011/2012

Πανεπιστημιακή Εκπαίδευση

University Level

64.	Αριθμός φοιτητών κατά τύπο εκπαιδευτικού ιδρύματος, ηλικία, επίπεδο και φύλο, 2011/2012	196	64.	Number of students by type of institution, age, level and sex, 2011/2012
65.	Αριθμός Κυπρίων φοιτητών κατά τύπο εκπαιδευτικού ιδρύματος, κοινότητα/θρησκευτική ομάδα, επίπεδο και φύλο, 2011/2012	199	65.	Number of Cypriot students by type of institution, community/religious group, level and sex, 2011/2012
66.	Αριθμός ξένων φοιτητών κατά τύπο εκπαιδευτικού ιδρύματος, χώρα υπηκοότητας, επίπεδο και φύλο, 2011/2012	200	66.	Number of foreign students by type of institution, country of citizenship, level and sex, 2011/2012
67.	Ανάλυση εγγραφών φοιτητών κατά τύπο εκπαιδευτικού ιδρύματος, επίπεδο και φύλο, 2011/2012	203	67.	Analysis of enrolments of students by type of institution, level and sex, 2011/2012
68.	Νέες εγγραφές φοιτητών κατά τύπο εκπαιδευτικού ιδρύματος, ηλικία, επίπεδο και φύλο, 2011/2012	204	68.	New entrants of students by type of institution, age, level and sex, 2011/2012

Σελίδες
Pages

69.	Αριθμός φοιτητών κατά τύπο εκπαιδευτικού ιδρύματος, κλάδο σπουδών, επίπεδο και φύλο, 2011/2012	207	69.	Number of students by type of institution, field of study, level and sex, 2011/2012
70.	Αριθμός αποφοίτων κατά τύπο εκπαιδευτικού ιδρύματος, κλάδο σπουδών, επίπεδο και φύλο, 2010/2011	216	70.	Number of graduate by type of institution, field of study, level and sex, 2010/2011
71α.	Αριθμός αποφοίτων κατά τύπο εκπαιδευτικού ιδρύματος, ηλικία, επίπεδο και φύλο, 2010/2011	221	71α.	Number of graduates by type of institution, age, level and sex, 2010/2011
71β1.	Αριθμός Κυπρίων αποφοίτων κατά τύπο εκπαιδευτικού ιδρύματος, κοινότητα/θρησκευτική ομάδα, επίπεδο και φύλο, 2010/2011	224	71β1.	Number of Cypriots graduates by type of institution, community/religious group, level and sex, 2010/2011
71β2.	Αριθμός ξένων αποφοίτων κατά τύπο εκπαιδευτικού ιδρύματος, υπηκοότητα, επίπεδο και φύλο, 2010/2011	225	71β2.	Number of foreign graduates by type of institution, nationality, level and sex, 2010/2011
71γ.	Αριθμός αποφοίτων, Κύπριοι/ξένοι, κατά τύπο εκπαιδευτικού ιδρύματος, κλάδο σπουδών και επίπεδο, 2010/2011	228	71c.	Number of graduates, Cypriots/foreigners, by type of institution, field of study and level, 2010/2011
72.	Αριθμός διδακτικού προσωπικού κατά τύπο εκπαιδευτικού ιδρύματος, θέση, πλήρης/μερική απασχόληση και φύλο, 2011/2012	234	72.	Number of teaching personnel by type of institution, post, full/part time employment and sex, 2011/2012
73.	Αριθμός διδακτικού προσωπικού κατά τύπο εκπαιδευτικού ιδρύματος, ηλικία και φύλο, 2011/2012	236	73.	Number of teaching personnel by type of institution, age and sex, 2011/2012
74.	Αριθμός μη-διδακτικού προσωπικού κατά τύπο εκπαιδευτικού ιδρύματος, θέση, πλήρης/μερική απασχόληση και φύλο, 2011/2012	237	74.	Number of non-teaching personnel by type of institution, post, full/part time employment and sex, 2011/2012

Μη Πανεπιστημιακή Εκπαίδευση

Non-University Level

75.	Αριθμός φοιτητών πλήρους και μερικής φοίτησης στα δημόσια και ιδιωτικά εκπαιδευτικά ιδρύματα κατά ηλικία, επίπεδο και φύλο, 2011/2012	238	75.	Number of full and part-time students in public and private educational institutions by age, level of study and sex, 2011/2012
76.	Αριθμός φοιτητών πλήρους φοίτησης κατά τύπο εκπαιδευτικού ιδρύματος, ηλικία, επίπεδο και φύλο, 2011/2012	239	76.	Number of full-time students by type of institution, age, level of study and sex, 2011/2012
77.	Αριθμός φοιτητών μερικής φοίτησης κατά τύπο εκπαιδευτικού ιδρύματος, ηλικία, επίπεδο και φύλο, 2011/2012	242	77.	Number of part-time students by type of institution, age, level of study and sex, 2011/2012
78.	Αριθμός Κύπριων φοιτητών κατά τύπο εκπαιδευτικού ιδρύματος, κοινότητα/θρησκευτική ομάδα, επίπεδο σπουδών και φύλο, 2011/2012	245	78.	Number of Cypriot students by type of institution, community/religious group, level of study and sex, 2011/2012
79.	Αριθμός ξένων φοιτητών κατά τύπο εκπαιδευτικού ιδρύματος, χώρα υπηκοότητας, επίπεδο και φύλο, 2011/2012	246	79.	Number of foreign students by type of institution, country of citizenship, level and sex, 2011/2012
80.	Ανάλυση εγγραφών κατά επίπεδο σπουδών, τύπο εκπαιδευτικού ιδρύματος και φύλο, 2011/2012	249	80.	Analysis of enrolments by level of studies, type of educational institution and sex, 2011/2012

Σελίδες
Pages

81.	Νέες εγγραφές κατά τύπο εκπαιδευτικού ιδρύματος, ηλικία, επίπεδο σπουδών και φύλο, 2011/2012	250	81.	New entrants by type of institution, age, level of studies and sex, 2011/2012
82.	Αριθμός φοιτητών κατά τύπο εκπαιδευτικού ιδρύματος, κλάδο σπουδών, επίπεδο και φύλο, 2011/2012	252	82.	Number of students by type of institution, field of studies, level and sex, 2011/2012
83.	Αριθμός αποφοίτων πρώτου πτυχίου ακαδημαϊκού έτους 2010/2011, κατά τύπο εκπαιδευτικού ιδρύματος, κλάδο σπουδών, κανονική διάρκεια σπουδών και φύλο	255	83.	Number of graduates of first degree of academic year 2010/2011, by type of institution, field of study, duration of studies and sex
84α.	Αριθμός αποφοίτων, μεταπτυχιακού επιπέδου ακαδημαϊκού έτους 2010/2011, κατά τύπο εκπαιδευτικού ιδρύματος, κλάδο σπουδών, διάρκεια σπουδών και φύλο	258	84α.	Number of graduates of postgraduate level of academic year 2010/2011, by type of school, field of study, duration of studies and sex
84β.	Αριθμός αποφοίτων ακαδημαϊκού έτους 2010/2011, Κύπριοι/ξένοι, κατά τύπο εκπαιδευτικού ιδρύματος, κλάδο σπουδών και επίπεδο	259	84β.	Number of graduates of the academic year 2010/2011, Cypriots/foreigners, by type of institution, field of study, and level
85.	Αριθμός αποφοίτων πρώτου πτυχίου ακαδημαϊκού έτους 2010/2011 κατά τύπο εκπαιδευτικού ιδρύματος, ηλικία, διάρκεια σπουδών και φύλο	262	85.	Number of graduates of first degree of academic year 2010/2011 by type of institution, age of students, duration of studies and sex
86.	Αριθμός αποφοίτων μεταπτυχιακού επιπέδου ακαδημαϊκού έτους 2010/2011 κατά τύπο εκπαιδευτικού ιδρύματος, ηλικία αποφοίτων, διάρκεια σπουδών και φύλο	264	86.	Number of graduates of post-graduate level of academic year 2010/2011 by type of institution, age of graduates, duration of studies and sex
87.	Αριθμός διδακτικού και διευθυντικού προσωπικού κατά τύπο εκπαιδευτικού ιδρύματος, θέση, πλήρης/μερική απασχόληση και φύλο 2011/2012	265	87.	Number of teaching and management personnel by type of institution, post, full/part time employment and sex, 2011/2012
88.	Αριθμός διδακτικού προσωπικού κατά τύπο εκπαιδευτικού ιδρύματος, ηλικία και φύλο, 2011/2012	266	88.	Number of teaching personnel by type of institution, age and sex, 2011/2012
89.	Αριθμός μη-διδακτικού προσωπικού κατά τύπο εκπαιδευτικού ιδρύματος, θέση, πλήρης/μερική απασχόληση και φύλο, 2011/2012	267	89.	Number of non-teaching personnel by type of institution, post, full/part time employment and sex, 2011/2012

ΜΕΡΟΣ Ε

**ΚΥΠΡΙΟΙ ΦΟΙΤΗΤΕΣ ΕΞΩΤΕΡΙΚΟΥ
ΑΚΑΔΗΜΑΪΚΟ ΕΤΟΣ 2010/2011**

(Δεν υπάρχουν διαθέσιμα στοιχεία για το 2011/12)

90.	Κύπριοι φοιτητές στο εξωτερικό κατά χώρα σπουδών και φύλο, 1985/86-2010/11	271
91.	Κύπριοι φοιτητές εξωτερικού κατά κλάδο και χώρα σπουδών, 2010/2011	274
92α.	Κύπριοι φοιτητές εξωτερικού κατά κλάδο σπουδών, επίπεδο και φύλο, 2010/2011	276
92β.	Κύπριοι φοιτητές εξωτερικού προ-πτυχιακού επιπέδου κατά χώρα σπουδών και έτος φοίτησης, 2010/2011	277

PART E

**CYPRIOI STUDENTS ABROAD
ACADEMIC YEAR 2010/2011**

(There aren't any available data for 2011/12)

90.	Cypriot students abroad by country of study and sex, 1985/86-2010/11
91.	Cypriot students abroad by field and country of study, 2010/2011
92α.	Cypriot students abroad by field of study, level and sex, 2010/2011
92β.	Cypriot students abroad of undergraduate level by country and year of study, 2010/2011

Σελίδες
Pages

93α.	Κύπριοι φοιτητές εξωτερικού κατά ηλικία, επίπεδο και φύλο, 2010/2011	278	93a.	Cypriot students abroad by age, level and sex, 2010/2011
93β.	Κύπριοι φοιτητές εξωτερικού κατά χώρα σπουδών, επαρχία διαμονής στην Κύπρο και φύλο, 2010/2011	279	93b.	Cypriot students abroad by country of study, district of residence in Cyprus and sex, 2010/2011

ΜΕΡΟΣ ΣΤ

PART F

ΕΙΔΙΚΕΣ ΣΧΟΛΕΣ
ΣΧΟΛΙΚΟ ΕΤΟΣ 2011/2012

SPECIAL SCHOOLS
SCHOOL YEAR 2011/2012

94.	Σχολεία, μαθητές και διδακτικό προσωπικό κατά επαρχία, 2011/2012	283	94.	Schools, pupils and teaching personnel by district, 2011/2012
95.	Μαθητές κατά βαθμό αναπηρίας και φύλο, 2011/2012	284	95.	Pupils by degree of disability and sex, 2011/2012
96.	Μαθητές κατά ηλικία και φύλο, 2011/2012	285	96.	Number of pupils by age and sex, 2011/2012
97.	Διδακτικό και μη-διδακτικό προσωπικό κατά θέση, 2011/2012	286	97.	Teaching and non-teaching personnel by post, 2011/2012

ΜΕΡΟΣ Ζ

PART G

ΣΥΜΠΛΗΡΩΜΑΤΙΚΗ ΕΚΠΑΙΔΕΥΣΗ
ΣΧΟΛΙΚΟ ΕΤΟΣ 2011/2012

NON-FORMAL EDUCATION
SCHOOL YEAR 2011/2012

98.	Εγγραφές στη συμπληρωματική εκπαίδευση κατά τύπο εκπαιδευτικού ιδρύματος, 1970/71-2011/12	289	98.	Enrolments in non-formal education by type of educational institution, 1970/71-2011/12
99.	Εγγραφές κατά εκπαιδευτικό ίδρυμα, 2011/2012	291	99.	Enrolments by educational institution, 2011/12
100.	Αριθμός διδακτικού και μη-διδακτικού προσωπικού στα φροντιστήρια, κατά αριθμό ωρών διδασκαλίας/εργασίας και φύλο, 2011/2012	292	100.	Number of teaching and non-teaching personnel in part time institutes, by number of teaching/ working hours and sex, 2011/12
101α.	Εγγραφές στα φροντιστήρια κατά θέμα, επίπεδο και φύλο, 2011/2012	293	101a.	Enrolments in part-time institutes by subject, level and sex, 2011/12
101β.	Αριθμός φροντιστηρίων και εγγραφές κατά τύπο φροντιστηρίου, επαρχία και φύλο, 2011/2012	296	101b.	Number of part-time institutes and enrolments by type of institute, district and sex, 2011/12
102.	Μαθητευόμενοι κατά ειδίκευση στο σύστημα μαθητείας, 2011/2012	297	102.	Apprentices by specialization in apprenticeship schemes, 2011/12
103.	Απόφοιτοι κατά ειδίκευση στο σύστημα μαθητείας, 1995/96-2010/11	298	103.	Graduates by specialization in apprenticeship schemes, 1995/96-2010/11
104.	Εγγραφές στα κέντρα επιμόρφωσης ενηλίκων κατά θέμα, επαρχία και φύλο, 2011/2012	299	104.	Enrolments in adult education centers by subject, district, and sex, 2011/2012
105.	Μαθητές κατά ειδίκευση στα απογευματινά και βραδινά τμήματα των Τεχνικών σχολών 2008/2009-2011/2012	303	105.	Students by specialization in afternoon and evening classes of Technical schools, 2008/2009-2011/2012

Σελίδες
Pages

106.	Μαθητευόμενοι και εκπαιδευτικά προγράμματα της Αρχής Ανάπτυξης Ανθρώπινου Δυναμικού, 2011	304	106.	Trainees and training programmes of the Human Resources Development Authority, 2011
107.	Μετέχοντες στα εκπαιδευτικά προγράμματα που οργανώνονται από το Κέντρο Παραγωγικότητας, 2011	305	107.	Participants in training programmes organized by the Cyprus Productivity Center, 2011
108.	Συμμετοχές στα προγράμματα της Κυπριακής Ακαδημίας Δημόσιας Διοίκησης, 2011	308	108.	Participations in programmes of the Cyprus Academy of Public Administration, 2011

ΜΕΡΟΣ Η

PART H

**ΟΙΚΟΝΟΜΙΚΕΣ ΣΤΑΤΙΣΤΙΚΕΣ
ΕΚΠΑΙΔΕΥΣΗΣ
ΓΙΑ ΤΟ ΕΤΟΣ 2011**

309

**FINANCIAL STATISTICS OF
EDUCATION
FOR THE YEAR 2011**

109.	Δημόσιες δαπάνες στην εκπαίδευση από Υπουργεία, 1990-2012	311	109.	Public expenditure on education by ministries, 1990-2012
110α.	Ανάλυση δημοσίων δαπανών στην εκπαίδευση κατά κατηγορία δαπάνης, 1990-2012	312	110α.	Analysis of public expenditure on education by category of expenditure, 1990-2012
110β.	Κατά μαθητή/φοιτητή δημόσια δαπάνη κατά επίπεδο εκπαίδευσης και κατηγορία δαπάνης, 1980-2011	313	110β.	Per pupil/student public expenditure by level of education and category of expenditure, 1980-2011
111.	Δημόσιες δαπάνες στην εκπαίδευση κατά κατηγορία δαπάνης και επίπεδο εκπαίδευσης, 2011	316	111.	Public expenditure on education by category of expenditure and level of education, 2011
112.	Τρέχουσες/Κεφαλαιουχικές δημόσιες δαπάνες στην εκπαίδευση κατά επίπεδο εκπαίδευσης, 2011	317	112.	Current/Capital public expenditure on education by level of education, 2011
113α.	Κατά μαθητή/φοιτητή δημόσια δαπάνη στα δημόσια εκπαιδευτικά ιδρύματα κατά επίπεδο εκπαίδευσης και κατηγορία δαπάνης, 2011	318	113α.	Per pupil/student public expenditure to public institutions by level of education and category of expenditure, 2011
113β.	Κατά φοιτητή συνολική δημόσια δαπάνη κατά επίπεδο εκπαίδευσης και κατηγορία δαπάνης, 2011	319	113β.	Per student total public expenditure by level of education and category of expenditure, 2011
114.	Δαπάνες των συνδέσμων γονέων στα δημόσια εκπαιδευτικά ιδρύματα κατά κατηγορία δαπάνης και επίπεδο εκπαίδευσης, 2011/2012	320	114.	Parents associations' expenditure on public educational institutions by category of expenditure and level of education, 2011/2012
115.	Δαπάνες των Συμβουλίων Κοινωνικής Ευημερίας και των συνδέσμων γονέων των κοινοτικών νηπιαγωγείων και παιδοκομικών σταθμών κατά κατηγορία δαπάνης και επίπεδο εκπαίδευσης, 2011/2012	321	115.	Community Welfare Councils and Parents associations' expenditure on communal kindergartens and day-nurseries by category of expenditure and level of education, 2011/2012
116.	Έσοδα των συνδέσμων γονέων στα δημόσια εκπαιδευτικά ιδρύματα κατά πηγή εσόδων και επίπεδο εκπαίδευσης, 2011/2012	322	116.	Parents associations' revenue on public educational institutions by source of revenue and level of education, 2011/2012

Σελίδες
Pages

117.	Έσοδα των Συμβουλίων Κοινοτικής Ευημερίας και των συνδέσμων γονέων των κοινοτικών νηπιαγωγείων και παιδοκομικών σταθμών κατά πηγή εσόδων και επίπεδο εκπαίδευσης, 2011/2012	323	117.	Community Welfare Councils and Parents associations' revenue on communal kindergarten and day-nurseries by source of revenue and level of education, 2011/2012
118.	Έξοδα σχολικών εφορειών κατά κατηγορία δαπάνης και επίπεδο εκπαίδευσης, 2011/2012	324	118.	School committees expenditure by category of expenditure and level of education, 2011/2012
119.	Έσοδα σχολικών εφορειών κατά πηγή εσόδων και επίπεδο εκπαίδευσης, 2011/2012	325	119.	School committees revenue by source of revenue and level of education, 2011/2012
120.	Ιδιωτικές δαπάνες στην εκπαίδευση κατά τύπο εκπαιδευτικού ιδρύματος και επίπεδο εκπαίδευσης, 2011	326	120.	Private expenditure on education by type of educational institution and level of education, 2011

ΠΑΡΑΡΤΗΜΑ Α

327

APPENDIX A

Συστήματα ταξινόμησης

329

Classification systems

ΠΑΡΑΡΤΗΜΑ Β

335

APPENDIX B

Ερωτηματολόγιο μέσης εκπαίδευσης

337

Questionnaire for secondary education

ΕΙΣΑΓΩΓΗ

INTRODUCTION

ΕΙΣΑΓΩΓΗ

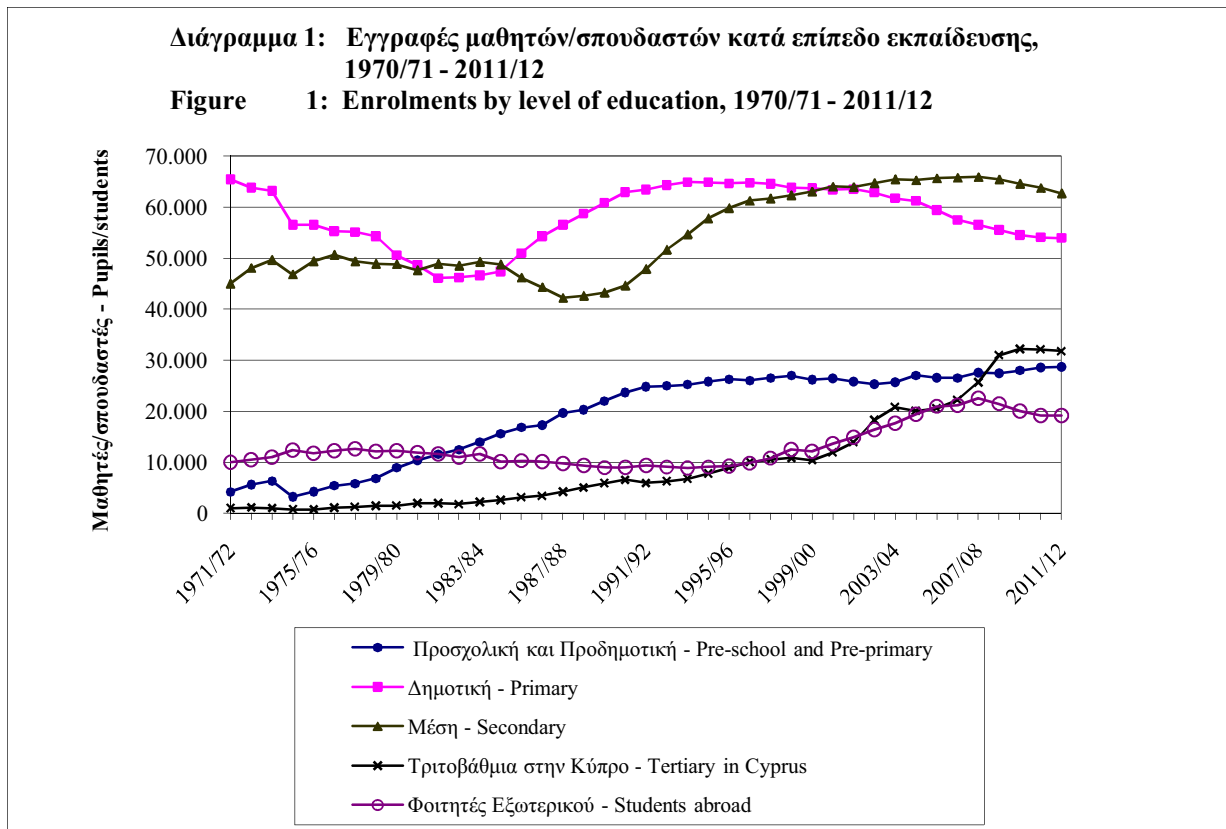
INTRODUCTION

I. ΕΞΕΛΙΞΕΙΣ ΣΤΟΝ ΤΟΜΕΑ ΤΗΣ ΕΚΠΑΙΔΕΥΣΗΣ

I. DEVELOPMENTS IN EDUCATION

Κατά το 2011/12 στις περιοχές που ελέγχει το Κράτος, σε όλα τα επίπεδα εκπαίδευσης υπήρχαν 1.260 σχολεία τακτικής φοίτησης, τα οποία ήταν εγγεγραμμένα στο Υπουργείο Παιδείας και Πολιτισμού, με 177.488 μαθητές και 16.457 διδακτικό προσωπικό, δίνοντας αναλογία 10,8 μαθητές ανά εκπαιδευτικό. Το προηγούμενο σχολικό έτος 2010/2011 ο αριθμός των σχολείων ήταν 1.268 με 178.853 μαθητές και 16.545 διδακτικό προσωπικό, με αναλογία 10,8 μαθητές ανά εκπαιδευτικό.

During the school year 2011/12 there were 1.260 full-time schools at all levels of education, which were registered at the Ministry of Education and Culture, operating in the Government controlled areas with 177.488 pupils and 16.457 teachers, thus giving a pupil/teacher ratio of 10,8. For the previous school year 2010/2011 the number of schools was 1.268 with 178.853 pupils and 16.545 teachers with a pupil/teacher ratio of 10,8.



(i) ΠΡΟΣΧΟΛΙΚΗ ΚΑΙ ΠΡΟΔΗΜΟΤΙΚΗ ΕΚΠΑΙΔΕΥΣΗ

(i) PRE-SCHOOL AND PRE-PRIMARY EDUCATION

Τα σχολεία προσχολικής και προδημοτικής εκπαίδευσης μειώθηκαν το 2011/12 σε 672 με 28.687 παιδιά από 680 σχολεία με 28.582 παιδιά το 2010/2011.

Pre-school and pre-primary schools decreased in number in 2011/12 to 672 with 28.687 children enrolled from 680 schools with 28.582 children in 2010/2011.

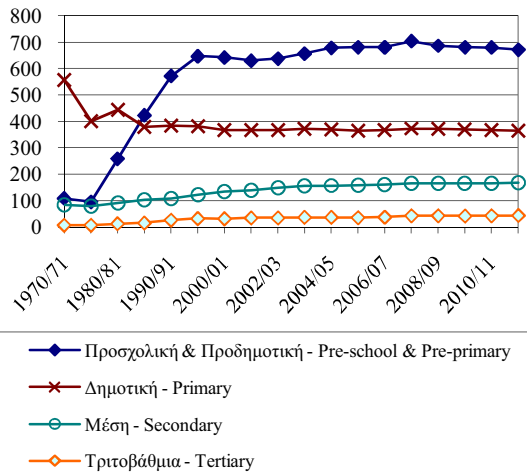
(ii) ΔΗΜΟΤΙΚΗ ΕΚΠΑΙΔΕΥΣΗ

(ii) PRIMARY EDUCATION

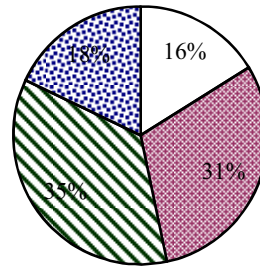
Το 2011/12 οι εγγραφές στα δημοτικά σχολεία μειώθηκαν σε 53.955 από 54.083 το 2010/2011.

In 2011/12 primary school enrolments decreased to 53.955 from 54.083 in 2010/2011.

Διάγραμμα 2 : Αριθμός Σχολείων κατά επίπεδο

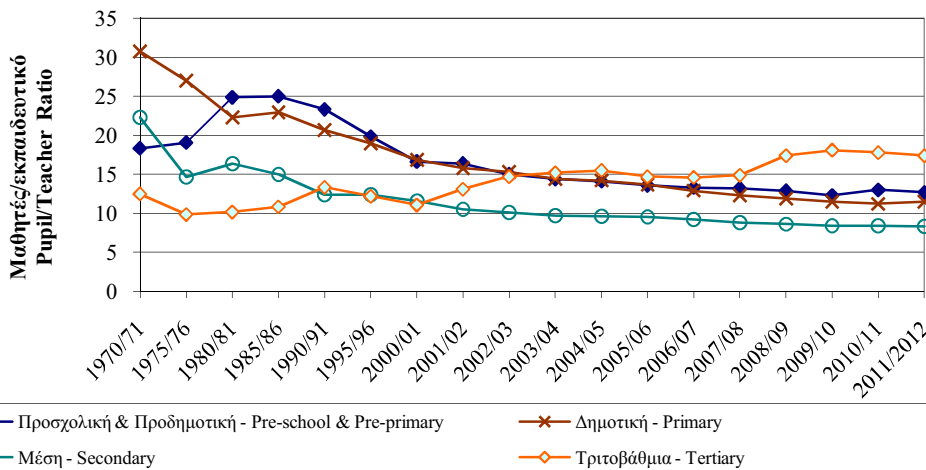


Διάγραμμα 3 : Μαθητές κατά επίπεδο, 2011/12
Figure 3 : Pupils/students by level, 2011/12



- Προσχολική & Προδημοτική - Pre-school & Pre-primary
- Δημοτική - Primary
- Μέση - Secondary
- Τριτοβάθμια - Tertiary

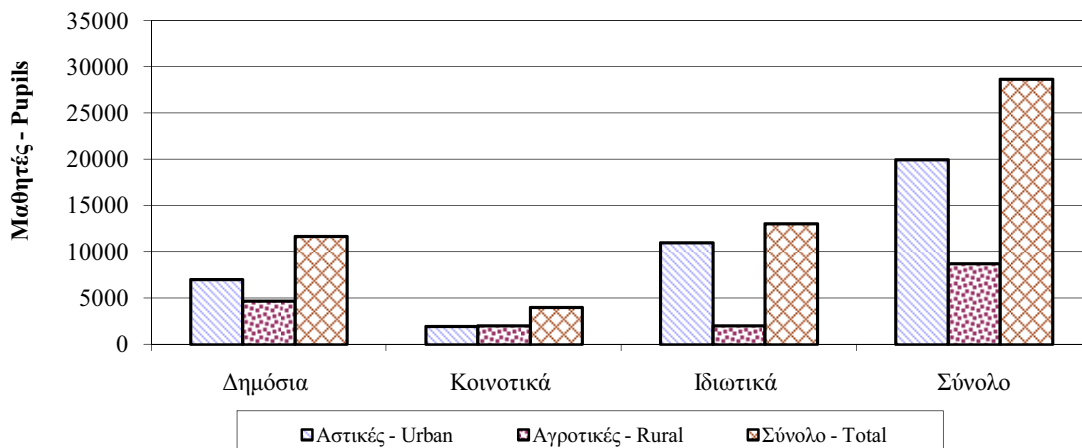
Διάγραμμα 4 : Μαθητές ανά Εκπαιδευτικό
Figure 4 : Pupils/teacher ratio



- Προσχολική & Προδημοτική - Pre-school & Pre-primary
- Δημοτική - Primary
- Μέση - Secondary
- Τριτοβάθμια - Tertiary

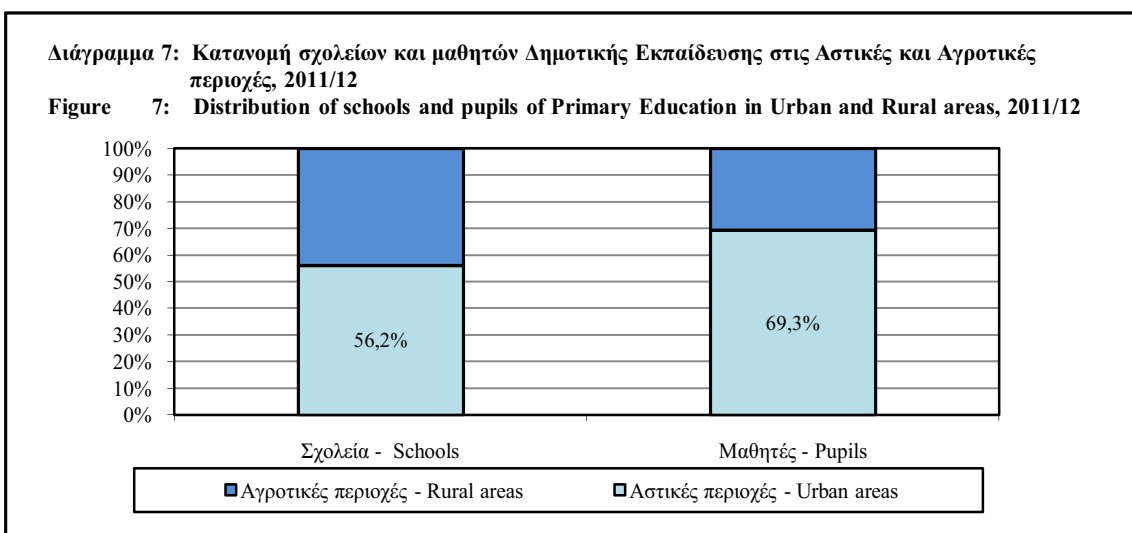
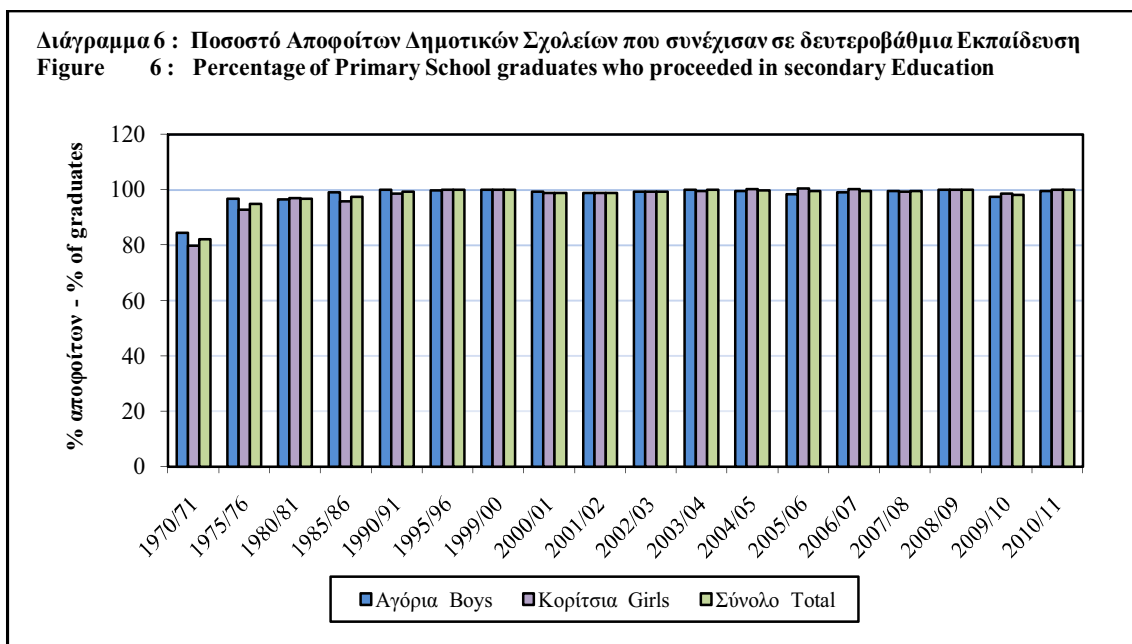
Διάγραμμα 5 : Μαθητές Προσχολικής και Προδημοτικής Εκπαίδευσης κατά τύπο σχολείου και αστική/αγροτική περιοχή, 2011/12

Figure 5: Pupils of Pre-school and Pre-primary Education by type of school and urban/rural area, 2011/12



Η αναλογία μαθητών ανά δάσκαλο αυξήθηκε στο 11,5 σε σχέση με 11,2 τον προηγούμενο χρόνο. Από το σύνολο των μαθητών δημοτικής εκπαίδευσης, το 69,3% φοιτούσε σε σχολεία των αστικών περιοχών και το 30,7% σε σχολεία των αγροτικών περιοχών. Οι απόφοιτοι δημοτικής εκπαίδευσης το 2010/2011 μειώθηκαν κατά 2,3% σε 9.398 από 9.622 το 2009/2010.

The pupil/teacher ratio raised to 11,5 from 11,2 in the previous year. Of the total primary school population 69,3% was attending schools in urban areas and the remaining 30,7% in rural areas. Primary school leavers in 2010/2011 decreased by 2,3% to 9.398 from 9.622 in 2009/2010.



(iii) ΜΕΣΗ ΕΚΠΑΙΔΕΥΣΗ

Κατά τη διάρκεια του σχολικού έτους 2011/12 οι εγγραφές μειώθηκαν σε 62.740 από 63.764 το προηγούμενο έτος. Από το σύνολο των μαθητών μέσης εκπαίδευσης το 82,0% φοιτούσαν σε δημόσια σχολεία και 18,0% σε ιδιωτικά. Η αναλογία μαθητών ανά εκπαιδευτικό για το 2011/2012 μειώθηκε ελαφρά στο 8,3 σε σχέση με 8,4 που ήταν το 2010/2011.

(iii) SECONDARY EDUCATION

During the school year 2011/12 enrolments decreased to 62.740 from 63.764 in the previous year. Of the secondary school population, 82,0% was enrolled in public schools and the remaining 18,0% in private schools. The overall pupil/teacher ratio in 2011/2012 decreased slightly to 8,3 from 8,4 in 2010/2011.

Οι απόφοιτοι από δημόσια και ιδιωτικά σχολεία μέσης εκπαίδευσης, αυξήθηκαν κατά 6,4% στους 10.422 το 2010/2011 από 9.793 το 2009/2010. Η κατανομή των αποφοίτων κατά κλάδο σπουδών ήταν η ακόλουθη:

Φυσικομαθηματικός κλάδος 0,1%, Ανθρωπιστικός κλάδος 0,3%, Οικονομικός κλάδος 0,6%, Εμπορικός κλάδος 0,5%, Ενιαίο Λύκειο, 84,7%, Γενικές σπουδές 2,1% και Τεχνική/ Επαγγελματική 11,7%.

Η ροή των μαθητών του σχολικού έτους 2010/2011 σε όλο το σύστημα της μέσης εκπαίδευσης ήταν: 16,3% αποφοίτησαν, 81,3% προήχθησαν και συνέχισαν στην επόμενη τάξη, 1,3% επανέλαβαν την ίδια τάξη και 1,1% αποσύρθηκαν.

Πρόσφατα στατιστικά στοιχεία μέσης εκπαίδευσης δείχνουν ότι από τους μαθητές που εγγράφονται στην Α' τάξη 96,5% συμπληρώνουν επιτυχώς την Γ' τάξη μετά από τρία χρόνια και 91,5% επιτυγχάνουν να αποφοιτήσουν μετά από έξι χρόνια.

Σχεδόν το 76% από το σύνολο των αποφοίτων μέσης εκπαίδευσης συνεχίζουν τις σπουδές τους πέραν της μέσης εκπαίδευσης. Περίπου 39% φοιτούν σε ανώτερα εκπαιδευτικά ιδρύματα στο εξωτερικό και το υπόλοιπο 37% στην Κύπρο

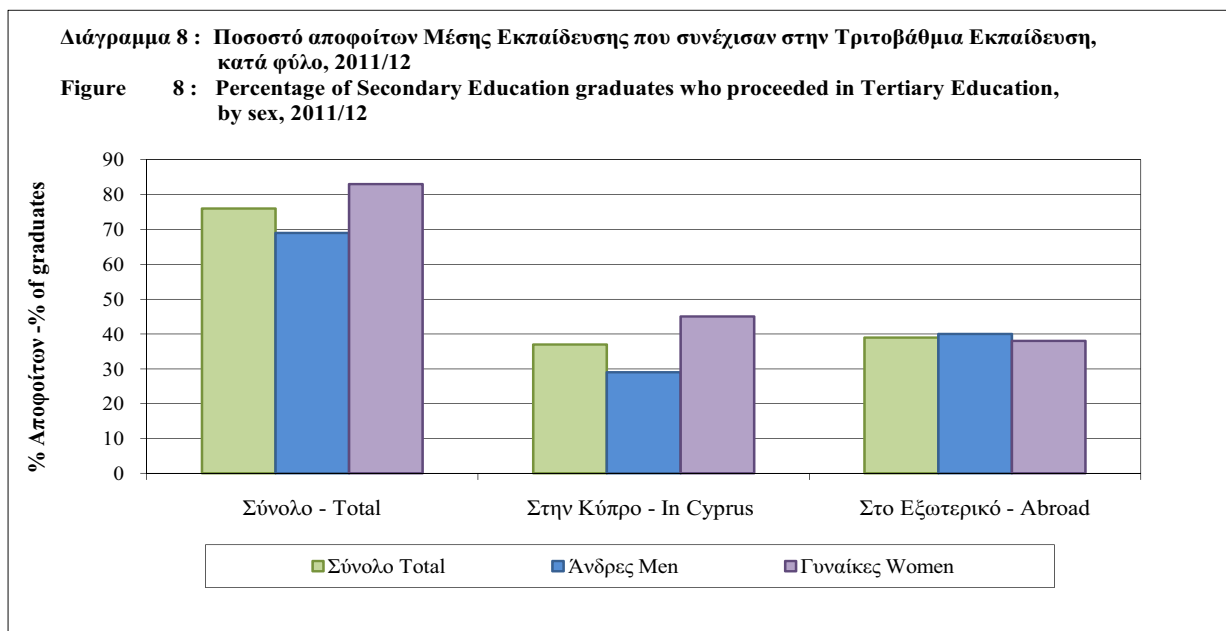
School leavers from both public and private secondary schools, increased by 6,4% to 10.422 in 2010/2011 from 9.793 in 2009/2010. The distribution of school leavers by subject orientation was as follows:

Physics/Mathematics 0.1%, Humanities 0,3%, Economics 0,6%, Commercial 0,5%, Unified Lyceum 84,7%, General Studies 2,1% and Technical/Vocational 11,7%.

The flow of the 2010/2011 secondary school population throughout the system was as follows: 16,3% graduated, 81,3% were promoted and moved to the next higher grade, 1,3% were repeating the same grade and 1,1% dropped out.

Recent statistics of public and private secondary schools indicate that of the pupils who enrol in grade I 96,5% successfully complete grade III three years later, and 91,5% succeed in graduating six years later.

Nearly 76% of the total secondary school leavers continue their studies beyond the secondary level. About 39% attend higher educational institutions abroad and the other 37% attend higher educational institutions in Cyprus.



(iv) ΕΙΔΙΚΗ ΕΚΠΑΙΔΕΥΣΗ

Κατά το σχολικό έτος 2011/2012 λειτουργούσαν 11 ειδικές σχολές με 334 μαθητές. Την προηγούμενη χρονιά λειτουργούσε ο ίδιος αριθμός σχολών με 306 μαθητές.

(iv) SPECIAL EDUCATION

During school year 2011/2012 there were 11 special schools with 334 pupils. In the previous year there was the same number of schools with 306 pupils.

(v) **ΤΡΙΤΟΒΑΘΜΙΑ ΕΚΠΑΙΔΕΥΣΗ**

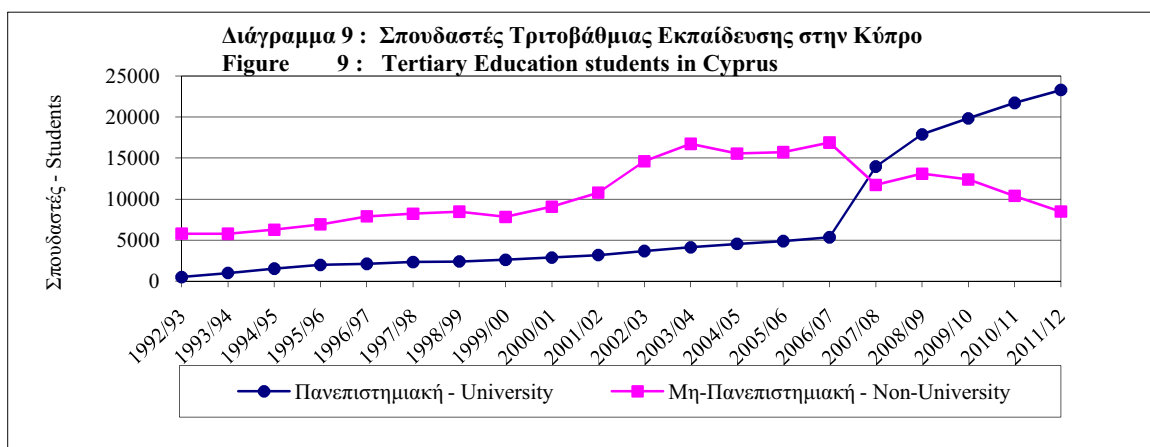
Κατά το 2011/2012 λειτούργησαν 44 δημόσια και ιδιωτικά εκπαιδευτικά ιδρύματα με συνολικό αριθμό εγγραφών 31.772 σπουδαστές, σε σύγκριση με 32.118 το 2010/2011. Η τριτοβάθμια εκπαίδευση έχει αναπτυχθεί πολύ τα τελευταία χρόνια στο νησί. Από το ακαδημαϊκό έτος 2006/2007 και μετά, άρχισαν σταδιακά να λειτουργούν 2 ακόμα δημόσια και 4 ιδιωτικά Πανεπιστήμια (πέρα από το Πανεπιστήμιο Κύπρου που λειτουργεί από το 1992/1993). Οι Κύπριοι φοιτητές που επιλέγουν να μείνουν και να φοιτήσουν σε Πανεπιστημιακά ή Μη-Πανεπιστημιακά ιδρύματα της Κύπρου αυξήθηκαν σημαντικά από 22.092 το 2010/2011 σε 23.232 το 2011/2012. Σε αντίθεση, οι ξένοι φοιτητές παρουσίασαν μείωση και αριθμούσαν 8.540 το 2011/2012 σε σύγκριση με 10.026 την προηγούμενη ακαδημαϊκή χρονιά. Από το σύνολο των σπουδαστών 37,7% ήταν στις δημόσιες και το υπόλοιπο 62,3% στις ιδιωτικές σχολές. Οι άντρες αποτελούσαν το 46,9% του συνόλου των εγγραφών και οι γυναίκες το 53,1%.

Οι απόφοιτοι αυξήθηκαν από 5.053 το 2009/2010 στους 5.931 το 2010/2011. Η κατανομή των αποφοίτων κατά κλάδο σπουδών ήταν: Παιδαγωγικά 10,9%, Τέχνες 5,1%, Ανθρωπιστικές σπουδές 4,3%, Κοινωνικές επιστήμες 5,0%, Δημοσιογραφία και βιβλιοθηκονομία 1,5%, Διοίκηση επιχειρήσεων και συναφή 41,9%, Νομική 0,6%, Φυσιογνωστικές επιστήμες 0,6%, Φυσικές επιστήμες 1,7%, Μαθηματικά και στατιστική 0,7%, Πληροφορική 5,6%, Μηχανική 5,1%, Αρχιτεκτονική και πολιτική μηχανική 3,5%, Γεωργία, δασολογία και αλιεία 0,4%, Υγεία 5,2%, Κοινωνικές υπηρεσίες 1,1%, Προσωπικές υπηρεσίες 5,1% και Υπηρεσίες ασφαλείας 1,7%.

(v) **TERTIARY EDUCATION**

In 2011/2012 there were 44 public and private institutions with a total number of enrolments of 31.772 students, compared to 32.118 in 2010/2011. Tertiary education has been developed significantly the last few years on the island. As from the academic year 2006/2007, 2 more public and 4 private Universities started gradually to operate (in addition to the University of Cyprus which operates since 1992/1993). Cypriot students who choose to stay and study in Universities or other Non-University institutions in Cyprus have increased significantly and count to 23.232 in 2011/2012 compared to 22.092 in 2010/2011. In contrast, foreign students decreased a lot and amount to 8.540 in 2011/2012 in comparison to 10.026 in the previous academic year. Of the total population of tertiary students 37,7% were enrolled in public and the remaining 62,3% in private institutions. Males accounted for 46,9% of the total enrolments and females for 53,1%.

Graduates increased from 5.053 in 2009/2010 to 5.931 in 2010/2011. The distribution of graduates by field of study was as follows: Teacher training and Education science 10,9%, Arts 5,1%, Humanities 4,3%, Social and behavioural science 5,0%, Journalism and information 1,5%, Business and administration 41,9%, Law 0,6%, Life sciences 0,6%, Physical sciences 1,7%, Mathematics and statistics 0,7%, Computing 5,6%, Engineering and engineering trades 5,1%, Architecture and building 3,5%, Agriculture, forestry and fishery 0,4%, Health 5,2%, Social services 1,1%, Personal services 5,1 and Security services 1,7%.



(vi) ΚΥΠΡΙΟΙ ΦΟΙΤΗΤΕΣ ΣΤΟ ΕΞΩΤΕΡΙΚΟ

Δεν υπάρχουν διαθέσιμα στοιχεία για τους Κύπριους φοιτητές που σπουδάζουν στο εξωτερικό για το ακαδημαϊκό έτος 2011/2012.

Κατά το ακαδημαϊκό έτος 2010/2011 υπήρχαν 19.199 φοιτητές στο εξωτερικό σε σύγκριση με 20.051 το 2009/2010. Από αυτούς οι άντρες ήταν 9.247 ή 48,2% του συνόλου των φοιτητών και οι γυναίκες 9.952 ή 51,8%. Είναι αξιοσημείωτο το γεγονός ότι το 1989/1990 το ποσοστό των γυναικών ήταν μόνο 38,5%.

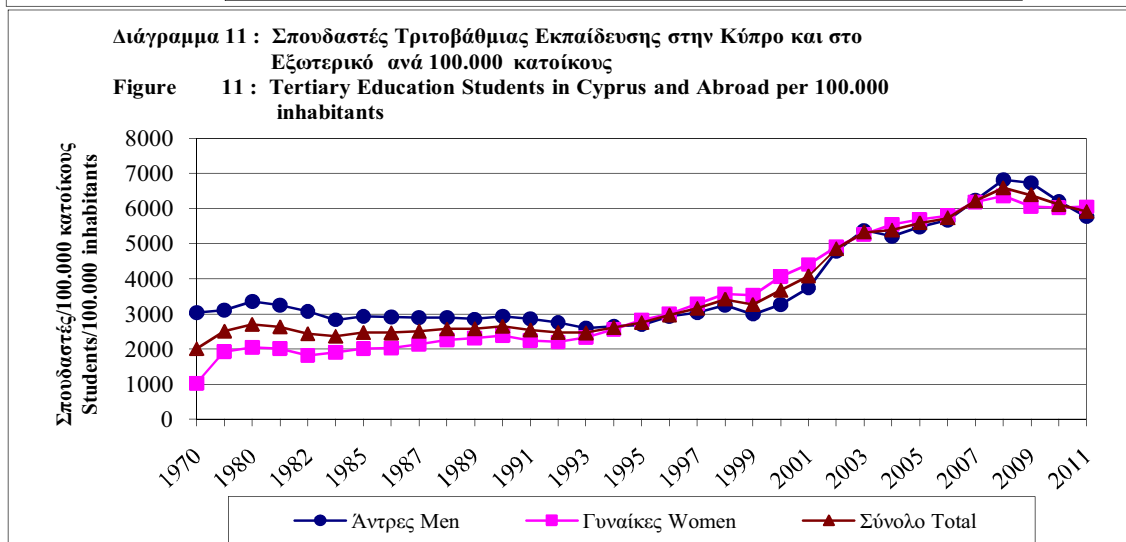
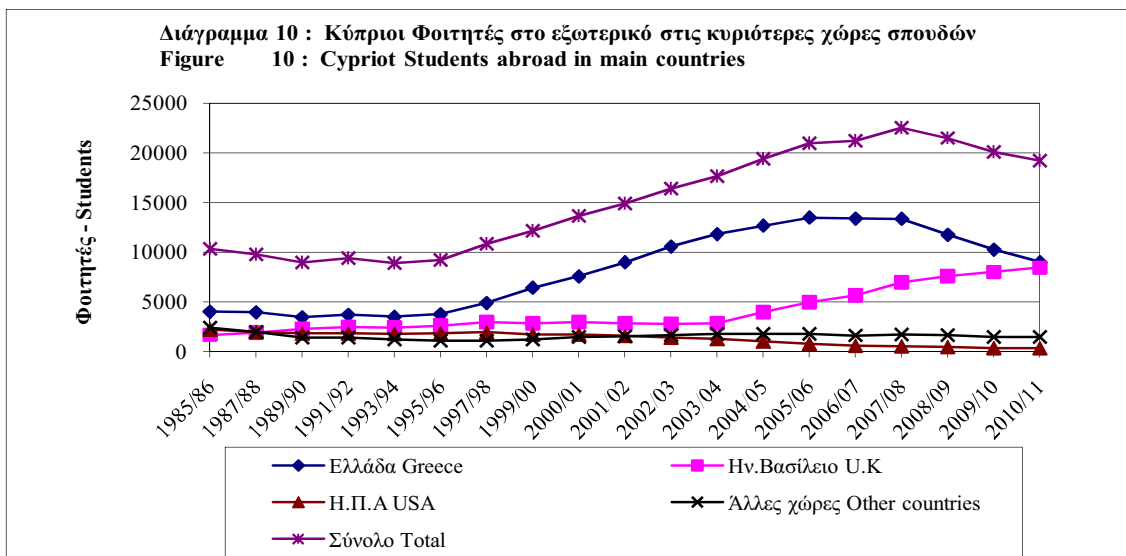
Η κατανομή των Κύπριων φοιτητών σε χώρες της Ευρωπαϊκής Ένωσης και μη, δεν έχει αλλάξει από το προηγούμενο ακαδημαϊκό έτος. Συγκεκριμένα, 18713 Κύπριοι φοιτούσαν σε ιδρύματα χωρών της Ευρωπαϊκής Ένωσης το 2010/2011, που αντιστοιχεί στο ποσοστό των 97,5%. Οι υπόλοιποι 486 Κύπριοι, που αντιστοιχεί στο ποσοστό των 2,5%, φοιτούσαν σε ιδρύματα χωρών που δεν ανήκουν στην Ευρωπαϊκή Ένωση.

(vi) CYPRIOT STUDENTS ABROAD

There aren't any available data concerning the Cypriot students who study abroad for the academic year 2011/2012.

During the academic year 2010/2011 there were 19.199 Cypriot students abroad compared to 20.051 in 2009/2010. Of the total students abroad males were 9.247 or 48,2% and females 9.952 or 51,8%. It is worth noting that in 1989/1990 the proportion of females was only 38,5%.

The distribution of Cypriot students in schools in countries of the European Union and the rest countries has not changed. Specifically, 18713 Cypriots were studying in schools in countries of the European Union in 2010/2011, which stands for 97,5%. The rest 486 Cypriots, a percentage of 2,5%, were studying in schools in countries which are not members of the European Union.



Οι πιο δημοφιλείς κλάδοι σπουδών ήταν: Διοίκηση επιχειρήσεων και συναφή με 12,7%, Υγεία με 11,8%, Μηχανική με 8,8%, Κοινωνικές επιστήμες με 8,6%, Αρχιτεκτονική και πολιτική μηχανική με 7,7% , Τέχνες με 7,3%, Νομική με 7,1%, Ανθρωπιστικές επιστήμες με 7,0%, και Παιδαγωγικά με 6,2%.

Από το σύνολο των φοιτητών, 86,3% βρίσκονταν στο προπτυχιακό επίπεδο, 10,2% στο μεταπτυχιακό, 2,7% στο διδακτορικό και 0,7% στην Τριτοβάθμια Μη -Πανεπιστημιακή.

Οι συνολικές δαπάνες για τα δίδακτρα και τις φοιτητικές εστίες των φοιτητών εξωτερικού για το 2011 ανέρχονται στα €70,5 εκ. σε σύγκριση με €71,4 εκ. το 2010.

(vii) ΣΥΜΠΛΗΡΩΜΑΤΙΚΗ ΕΚΠΑΙΔΕΥΣΗ

Οι εγγραφές στα Κρατικά Ινστιτούτα Επιμόρφωσης μειώθηκαν από 17.320 το 2010/2011 σε 16.246 το 2011/2012 από τους οποίους οι 10.809 ήταν μαθητές σχολών Μέσης εκπαίδευσης. Στο σύστημα μαθητείας οι εγγραφές μειώθηκαν από 258 το 2010/2011 σε 178 το 2011/2012. Στα απογευματινά και βραδινά τμήματα των τεχνικών σχολών οι εγγραφές μειώθηκαν από 1.442 το 2010/2011 σε 1.334 το 2011/2012. Οι εγγραφές στα Κέντρα Επιμόρφωσης Ενηλίκων αυξήθηκαν από 26.636 το 2010/2011 σε 27.454 το 2011/2012. Στην Αρχή Ανάπτυξης Ανθρώπινου Δυναμικού το 2011/2012 παρακολούθησαν τα διάφορα προγράμματα 60.133 μαθητευόμενοι σε σύγκριση με 53.724 το 2010/2011. Στο Κέντρο Παραγωγικότητας συμμετείχαν 621 μαθητευόμενοι το 2011/2012 σε σύγκριση με 811 το 2010/2011, ενώ οι μετέχοντες στα προγράμματα της Ακαδημίας Δημόσιας Διοίκησης ήταν 2.891 το 2011/2012 σε σύγκριση με 1.794 το 2010/2011. Στα ιδιωτικά φροντιστήρια εγγεγραμμένα στο Υπουργείο Παιδείας και Πολιτισμού οι εγγραφές μειώθηκαν σε 32.145 το 2011/2012 σε σύγκριση με 36.525 το 2010/2011.

(viii) ΟΙΚΟΝΟΜΙΚΕΣ ΣΤΑΤΙΣΤΙΚΕΣ ΕΚΠΑΙΔΕΥΣΗΣ

Οι δημόσιες δαπάνες για τη εκπαίδευση αντιπροσωπεύουν, για το οικονομικό έτος 2011, το 17,2 % του κρατικού προϋπολογισμού και το 7,9% του Ακαθάριστου Εγχώριου Προϊόντος.

Οι δημόσιες δαπάνες για όλα τα επίπεδα της

The most popular fields of study were: Business and administration with a share of 12,7%, Health with 11,8%, Engineering and engineering trades with 8,8%, Social and behavioral sciences with 8,6%, Architecture and building with 7,7%, Arts with 7,3%, Law with 7,1%, Humanities with 7,0%, and Teacher training and Education science with also 6,2%.

Undergraduates accounted for 86,3% of the total students, Postgraduates 10,2%, PhD students 2,7% and Tertiary Non-University 0,7%.

The total expenditure for the tuition fees and payments for the dormitories of students abroad in 2011 is amounted to €70,5 million compared to €71,4 million in 2010.

(vii) NON-FORMAL EDUCATION

Enrolments in the State Institutes of Further Education decreased from 17.320 in 2010/2011 to 16.246 in 2011/2012 of which 10.809 were pupils of Secondary schools. In the Apprenticeship Scheme the enrolments decreased from 258 in 2010/2011 to 178 in 2011/2012. In the evening classes of technical schools the enrolments decreased from 1.442 in 2010/2011 to 1.334 in 2011/2012. The enrolments at the Adults Education Centres increased from 26.636 in 2010/2011 to 27.454 in 2011/2012. At the Human Resource Development Authority 53.724 trainees attended the various programmes in 2011/2012 in comparison to 53.724 in 2010/2011. At the Cyprus Productivity Centre 621 trainees took part in the programmes in 2011/2012 compared to 811 in 2010/2011, whereas at the Cyprus Academy of Public Administration 2.891 trainees took part in 2011/2012 compared to 1.794 in 2010/2011. At the private institutes registered at the Ministry of Education and Culture the enrolments decreased to 32.145 in 2011/2012 from 36.525 in 2010/2011.

(viii) FINANCIAL STATISTICS OF EDUCATION

Government expenditure on education stands, for the financial year 2011, at 17,2% of the country's budget and at 7,9% of the Gross Domestic Product.

Public expenditure on all levels of education has

εκπαίδευσης αυξήθηκαν από €1.390,9 το 2010 σε €1.420,6 εκ. το 2011, δηλαδή σημείωσαν 2,1% αύξηση. Οι τρέχουσες δαπάνες αυξήθηκαν κατά 2,7% ενώ οι κεφαλαιουχικές δαπάνες μειώθηκαν κατά 3,1%.

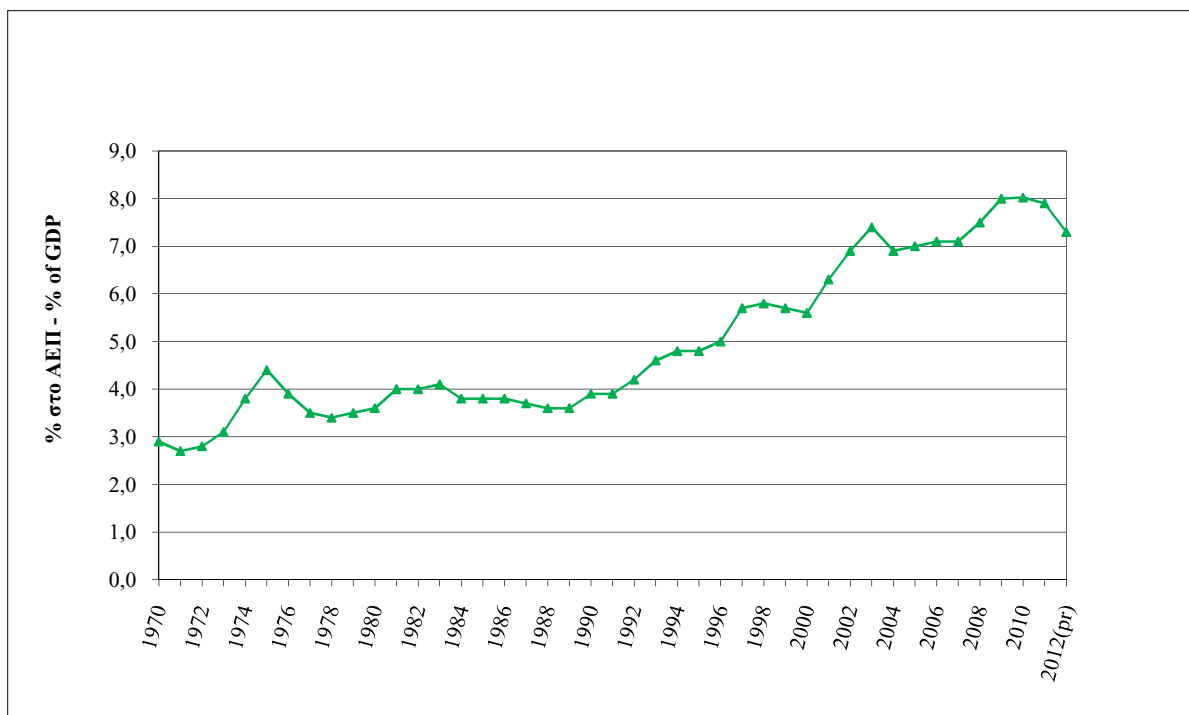
Η προσχολική και προδημοτική εκπαίδευση απορρόφησε το 5,1% της συνολικής δημόσιας δαπάνης για την εκπαίδευση, η Δημοτική το 25,9% η Μέση Γενική και Τεχνική το 38,8%, η Ειδική το 2,7%, η Τριτοβάθμια το 26,4%, η Συμπληρωματική το 0,9% και τα Εκπαιδευτικά προγράμματα στο εξωτερικό το 0,2%.

Η τρέχουσα δαπάνη κατά μαθητή στα δημόσια σχολεία κατά το 2011 ήταν €5.939 για τη δημόσια Προσχολική και Προδημοτική, €6.325 για τη δημόσια Δημοτική, €9.385 για τη δημόσια Μέση Γενική και Τεχνική, €12.630 για τη δημόσια Τριτοβάθμια Μη Πανεπιστημιακή και €14.182 για την Πανεπιστημιακή. Το κόστος κεφαλαιουχικών δαπανών κατά μαθητή κυμαινόταν από €627 για την Προδημοτική εκπαίδευση μέχρι €1.969 για την Πανεπιστημιακή εκπαίδευση.

increased from €1.390,9 million in 2010 to €1.420,6 million in 2011 i.e. an increase of 2,1%. Current expenditure increased by 2,7% and capital expenditure decreased by 3,1%.

Pre-school and pre-primary education absorbed 5,1% of total public expenditure on education, Primary 25,9%, Secondary General and Technical 38,8%, Special education 2,7%, Tertiary 26,4%, Non formal education 0,9% and the Educational programmes abroad 0,2%.

The cost per student for public schools, in 2011 measured, in terms of current expenditure, €5.939 for public Pre-school and Pre-primary, €6.325 for public Primary, €9.385 for public Secondary General and Technical, €12.630 for public Tertiary Non-University education and €14.182 for University education. The cost of capital expenditure per student ranged from €627 for Pre-Primary education to €1.969 for University education.



II. ΤΟ ΣΥΣΤΗΜΑ ΕΚΠΑΙΔΕΥΣΗΣ ΣΤΗΝ ΚΥΠΡΟ

Στην Κύπρο η εκπαίδευση προσφέρεται στα σχολεία προσχολικής και προδημοτικής εκπαίδευσης, στα σχολεία δημοτικής εκπαίδευσης, στα σχολεία μέσης γενικής και τεχνικής

II. THE SYSTEM OF EDUCATION IN CYPRUS

In Cyprus education is provided through pre-school and pre-primary schools, primary schools, secondary general and secondary technical /vocational schools, special schools and Tertiary

/επαγγελματικής, στις ειδικές σχολές και στα ιδρύματα Τριτοβάθμιας Πανεπιστημιακής και Μη Πανεπιστημιακής εκπαίδευσης (δημόσια και ιδιωτικά). Επίσης προσφέρεται συμπληρωματική εκπαίδευση στα μη σχολικά εκπαιδευτικά ιδρύματα και κέντρα.

Τα δημόσια σχολεία χρηματοδοτούνται κυρίως από τα δημόσια κονδύλια ενώ τα ιδιωτικά σχολεία από τις εισπράξεις διδασκτρών. Στη μέση εκπαίδευση τα ιδιωτικά σχολεία παίρνουν μικρή κρατική επιχορήγηση και σε μερικές περιπτώσεις ξένη βοήθεια από διάφορες θρησκευτικές οργανώσεις.

Σχολική Διοίκηση

Το δημόσιο εκπαιδευτικό σύστημα στην Κύπρο είναι πολύ συγκεντρωτικό όπου οι διευθυντές και άλλο διδακτικό προσωπικό διορίζονται, μετατίθενται και προάγονται από την Επιτροπή Εκπαιδευτικής Υπηρεσίας, ένα ανεξάρτητο πενταμελές σώμα το οποίο διορίζεται απευθείας από τον Πρόεδρο της Δημοκρατίας για περίοδο έξι ετών.

Το Υπουργείο Παιδείας και Πολιτισμού είναι υπεύθυνο για την επιβολή των εκπαιδευτικών νόμων και την προετοιμασία της εκπαιδευτικής νομοθεσίας. Επίσης καθορίζει τη διδακτέα ύλη, τα μαθήματα και τα βιβλία.

Η κατασκευή, η συντήρηση και ο εξοπλισμός των σχολικών κτιρίων είναι ευθύνη των σχολικών εφορειών κάτω από την επίβλεψη του τεχνικού τμήματος του Υπουργείου Παιδείας και Πολιτισμού. Μέχρι το 2006 στις αστικές περιοχές οι εφορίες διορίζονταν από το Υπουργικό Συμβούλιο ενώ στις αγροτικές περιοχές εκλέγονταν από τις κοινότητες. Από τις Δημοτικές εκλογές του Δεκέμβρη του 2006 οι εφορίες εκλέγονται από τους πολίτες.

Τα ιδιωτικά σχολεία διοικούνται από ιδιώτες ή συμβούλια αλλά υπόκεινται σε επίβλεψη και έλεγχο από το Υπουργείο Παιδείας. Αριθμός ιδιωτικών σχολείων λειτουργεί πάνω σε μη κερδοσκοπική βάση.

(i) Προσχολική και Προδημοτική Εκπαίδευση

Η Προδημοτική εκπαίδευση προσφέρεται από νηπιαγωγεία για παιδιά ηλικίας κάτω των 5 και 2/3 ετών υπό τη δικαιοδοσία του Υπουργείου Παιδείας και Πολιτισμού. Από το 2004/05 η φοίτηση στην Προδημοτική εκπαίδευση έγινε υποχρεωτική και

University and Non-University educational institutions (public and private). Also non-formal education is provided through non-formal institutions and centres.

Public schools are mainly financed from public funds, while the private schools raise their funds primarily from tuition fees. At secondary level of education private schools receive a small state subsidy and in a few cases foreign aid through various religious organizations.

School Administration

The public educational system in Cyprus is highly centralized with head-masters and teachers appointed, transferred and promoted by the Educational Service Commission, an independent five-member body, appointed for a six year period by the President of the Republic.

The Ministry of Education and Culture is responsible for the enforcement of educational laws and the preparation of educational legislation. It prescribes syllabuses, curricula and textbooks.

The construction, maintenance and equipment of school buildings are the responsibility of school committees under the supervision of the technical services of the Ministry of Education and Culture. Until 2006 in urban areas the committees were appointed by the Council of Ministers, while in rural areas were elected by the communities. Since the Communal elections of December 2006, the committees are elected from the citizens.

Private schools are owned and administered by private individuals or bodies but are liable to supervision by the Ministry of Education. A number of private schools are run on a non-profit basis.

(i) Pre-school and Pre-primary Education

Pre-primary education is offered in kindergartens for children aged below 5 and 2/3 under the jurisdiction of the Ministry of Education. As from 2004/05 enrolment to Pre-Primary education was made compulsory and free for children aged 4 2/3

δωρεάν για τα παιδιά ηλικίας 4 $\frac{2}{3}$ ετών μέχρι ηλικίας 5 $\frac{2}{3}$.

Υπάρχουν τρεις κατηγορίες νηπιαγωγείων:

(α) Τα δημόσια νηπιαγωγεία τα οποία ιδρύθηκαν από την Κυβέρνηση και συντηρούνται μερικώς από την Κυβέρνηση και μερικώς από τις κοινότητες ή τους Συνδέσμους Γονέων.

(β) Τα κοινοτικά νηπιαγωγεία τα οποία είναι μη κερδοσκοπικά ιδιωτικά ιδρύματα που συντηρούνται από τους Συνδέσμους Γονέων και από Κρατικές Επιχορηγήσεις.

(γ) Τα ιδιωτικά νηπιαγωγεία που ιδρύθηκαν και συντηρούνται από τους ιδιοκτήτες των σχολείων, συνήθως πάνω σε κερδοφόρα βάση.

Προσχολική ημερήσια φροντίδα για παιδιά ηλικίας 6 εβδομάδων μέχρι 4 και $\frac{2}{3}$ χρονών προσφέρεται σε παιδοκομικούς σταθμούς κάτω από τη δικαιοδοσία του Τμήματος Ενημερίας του υπουργείου Εργασίας και Κοινωνικών Ασφαλίσεων. Αυτά κατατάσσονται σε τρεις κατηγορίες:

(α) Δημόσιοι παιδοκομικοί σταθμοί, που χρηματοδοτούνται και επιβλέπονται από το τμήμα ενημερίας.

(β) Κοινοτικοί παιδοκομικοί σταθμοί που ιδρύθηκαν και συντηρούνται από τις κοινότητες πάνω σε μη κερδοσκοπική βάση.

(γ) Ιδιωτικοί παιδοκομικοί σταθμοί που ιδρύθηκαν και συντηρούνται από πρόσωπα πάνω σε κερδοφόρα βάση.

Ιδιωτικά και κοινοτικά νηπιαγωγεία τα οποία είναι γραμμένα και επιβλέπονται από το Υπουργείο Παιδείας και Πολιτισμού είναι επίσης γραμμένα και επιβλέπονται από το Τμήμα Ενημερίας σαν παιδοκομικοί σταθμοί.

(ii) Δημοτική Εκπαίδευση

Η εκπαίδευση σε αυτό το επίπεδο ήταν πάντα δωρεάν και υποχρεωτική από το 1962. Τα παιδιά αρχίζουν τη δημοτική εκπαίδευση στην ηλικία των 5 και $\frac{2}{3}$ και αποχωρούν όταν συμπληρώσουν το καθορισμένο πρόγραμμα των έξι ετών.

(iii) Μέση Εκπαίδευση

Η Μέση εκπαίδευση παρέχεται κυρίως σε δημόσια σχολεία, υπάρχουν όμως και μερικά ιδιωτικά. Η

years old to the age of 5 $\frac{2}{3}$ years old.

There are three categories of kindergartens:

(a) Public kindergartens are established by the Government and supported partly by the Government and partly by the communities or Parent's Associations.

(b) Community kindergartens are non-profit private schools supported by Parents' Associations and by Government subsidies.

(c) Private kindergartens are established and supported by the owners of the school, usually on a profit basis.

Pre-school day-care for children aged 6 weeks to 4 and $\frac{2}{3}$ years is offered in day-nurseries under the jurisdiction of the Department of Welfare Services of the Ministry of Labour and Social Insurance. These fall into three categories:

(a) Public day nurseries financed and supervised by the Department of Welfare Services.

(b) Community day nurseries, which are established and supported by local communities on a non-profit basis

(c) Private day nurseries, which are established and supported by individuals, usually on a profit basis.

Private and community kindergartens, which are registered and supervised by the Ministry of Education and Culture are also registered and supervised by the Department of Welfare Services as day nurseries.

(ii) Primary Education

Education at this level has always been free and compulsory since 1962. Children begin their primary education at the age of 5 and $\frac{2}{3}$ and leave when they have completed the prescribed six-year course.

(iii) Secondary education

Secondary education is pursued mainly at public schools but there are also a few private ones.

είσοδος στα δημόσια σχολεία είναι ανοικτή σε όλους τους αποφοίτους της δημοτικής εκπαίδευσης χωρίς εξετάσεις και από το 1985/86 η παρακολούθηση του πρώτου κύκλου (μέχρι την τρίτη τάξη) έγινε υποχρεωτική. Η δωρεάν παιδεία εισήχθη για πρώτη φορά το 1972/73 στην Α΄ τάξη και μέχρι το 1985/86 επεκτάθηκε σε όλες τις τάξεις.

Βασικά υπάρχουν δύο τύποι σχολείων στη μέση εκπαίδευση και αυτοί είναι:

(α) Μέση Γενική

Δημόσια: Τα σχολεία σε αυτή την κατηγορία είναι τα Γυμνάσια, Λύκεια και Εσπερινά Γυμνάσια και Λύκεια, όπου η φοίτηση αποτελείται από δύο κύκλους. Ο 1^{ος} κύκλος (Γυμνάσια) περιλαμβάνει τις πρώτες τρεις τάξεις όπου έμφαση δίνεται σε γενικά θέματα και ανθρωπιστικές σπουδές. Ο 2^{ος} κύκλος (Λύκεια) περιλαμβάνει τις τελευταίες τρεις τάξεις όπου αρχίζει και η ειδίκευση. Μέχρι το 1976/77 υπήρχαν μόνο τρεις κλάδοι: Το κλασσικό, το εμπορικό και οι θετικές επιστήμες. Από το 1977/78 εισήχθησαν τα Λύκεια Επιλογής Μαθημάτων (LEM) όπου οι μαθητές επιλέγουν μεταξύ πέντε κύριων κλάδων, το κλασσικό, θετικές επιστήμες, οικονομικό, εμπορικό/γραμματειακό και ξένες γλώσσες. Το 1995/96 λειτούργησε σε τρία σχολεία το Ενιαίο Λύκειο, και από το 1999/2000 σε όλα τα σχολεία. Τα Εσπερινά Γυμνάσια και Λύκεια επιτρέπουν στους ενήλικες και στους νέους που διέκοψαν την κανονική τους φοίτηση να συμπληρώσουν τη δευτεροβάθμια εκπαίδευση τους.

Ιδιωτικά: Τα σχολεία αυτής της κατηγορίας τείνουν κυρίως προς τη γενική, εμπορική και επαγγελματική εκπαίδευση αν και μερικά από αυτά συμπεριλαμβάνουν και τεχνική εκπαίδευση. Όπως και στην περίπτωση της δημόσιας εκπαίδευσης η φοίτηση περιλαμβάνει δύο κύκλους και διαρκεί έξι ή επτά χρόνια.

(β) Τεχνική και Επαγγελματική:

Τα σχολεία σε αυτή την κατηγορία στοχεύουν στην προετοιμασία τεχνικών για την τοπική βιομηχανία. Τα σχολεία αυτά δέχονται μόνο στο δεύτερο κύκλο που αρχίζει στο 4^ο έτος. Κάθε σχολείο έχει δύο τμήματα, το τεχνικό και το επαγγελματικό. Το τεχνικό δίνει έμφαση στην θεωρία και πρακτική της τεχνικής γνώσης και δεξιοτεχνίας ενώ στο επαγγελματικό τμήμα παρέχεται εκπαίδευση σε τεχνικές και άλλες υπηρεσίες. Η εσπερινή τεχνική σχολή δίνει τη δυνατότητα στους ενήλικες και νέους που διέκοψαν την κανονική τους φοίτηση να συμπληρώσουν τη δευτεροβάθμια εκπαίδευση τους στην τεχνική κατεύθυνση.

Entrance in the public schools is open to all primary school leavers without any examinations and as from 1985/86 attendance for the first cycle (up to the third grade) was made compulsory. Free education was first introduced in 1972/73 for grade I and by 1985/86 was extended to all grades.

There are basically two types of secondary schools and these are:

(a) Secondary General:

Public: Schools in this category are the Gymnasia, Lyceums and Evening Gymnasia and Lyceums where schooling consists of two stages. Stage I (Gymnasium) comprises the first three grades and the emphasis is on general subjects and the humanities. Stage II (Lyceums) comprises the last three grades and specialization begins in grade IV. Up to 1976/77 there were three streams: the classical, the commercial and the science. As from 1977/78 the (LEM) Lyceums of Optional Subjects were introduced in which students can choose one of the five main fields of specialization, classical, science, economics, commercial/secretarial and foreign languages. As from 1995/96 the Unified Lyceum was introduced at three schools and as from 1999/2000 in all schools. The Evening Gymnasia and Lyceums enable adults and young people who discontinued their normal attendance, to complete their secondary education.

Private: Schools in this category are heavily geared towards general, commercial and vocational education though some incorporate technical education as well. As in the case of public education, schooling consists of two stages and extends over a period of six or seven years.

(b) Technical and Vocational:

Schools in this category aim at providing local industry with technicians and craftsmen. These schools accept pupils at the second stage only, beginning in the 4th year. Each school has two departments, the technical and vocational. The technical lays emphasis on theory and practice in science and technical knowledge and skills while the vocational department provides training for craftsmen and various service trades. The evening technical school enables adults and young people who discontinued their normal attendance to complete their secondary education in technical stream.

(iv) Ειδική Εκπαίδευση

Παρέχει πρωτοβάθμια, δευτεροβάθμια και επαγγελματική εκπαίδευση σε παιδιά και άτομα με ειδικές ανάγκες όλων των ηλικιών. Στην κατηγορία αυτή περιλαμβάνονται και οι Σχολές Τυφλών, Κωφών ως επίσης και οι ειδικές σχολές για παιδιά με νοητική και σωματική υστέρηση.

(v) Τριτοβάθμια Εκπαίδευση

Η Τριτοβάθμια Εκπαίδευση προσφέρεται σε δύο επίπεδα:

α) Πανεπιστημιακό επίπεδο, από τα Δημόσια και Ιδιωτικά ιδρύματα Τριτοβάθμιας Πανεπιστημιακής εκπαίδευσης.

Τα δημόσια Πανεπιστήμια είναι: το Πανεπιστήμιο Κύπρου, το Ανοικτό Πανεπιστήμιο Κύπρου και το Τεχνολογικό Πανεπιστήμιο Κύπρου τα οποία δέχτηκαν τους πρώτους φοιτητές τους το Σεπτέμβρη του 1992, το Σεπτέμβρη του 2006 και το Σεπτέμβρη του 2007 αντίστοιχα.

Τα ιδιωτικά Πανεπιστήμια είναι: το Ευρωπαϊκό Πανεπιστήμιο Κύπρου, το Πανεπιστήμιο Λευκωσίας και το Πανεπιστήμιο Φρέντερικ, τα οποία ξεκίνησαν τη λειτουργία τους το Σεπτέμβρη του 2007, και το Πανεπιστήμιο Νεάπολης το οποίο ξεκίνησε τη λειτουργία του το Σεπτέμβρη του 2010.

β) Μη Πανεπιστημιακό επίπεδο, από τις Δημόσιες Σχολές Τριτοβάθμιας Εκπαίδευσης και τα Ιδιωτικά Κολλέγια. Οι Δημόσιες Σχολές αυτού του επιπέδου είναι

- Δασικό Κολλέγιο του Υπουργείου Γεωργίας
- Ανώτερο Ξενοδοχειακό Ινστιτούτο του Υπουργείου Εργασίας
- Μεσογειακό Ινστιτούτο Διεύθυνσης, Υπουργείου Εργασίας
- Αστυνομική Ακαδημία του Υπουργείου Δικαιοσύνης και Δημόσιας Τάξης
- Σχολή Ξεναγών του Κυπριακού Οργανισμού Τουρισμού

(Από το ακαδημαϊκό έτος 2007/2008 γινόταν σταδιακή ενσωμάτωση του Ανώτερου Τεχνολογικού Ινστιτούτου και της Νοσηλευτικής Σχολής στο Τεχνολογικό Πανεπιστήμιο Κύπρου. Η τελευταία χρονιά λειτουργίας τους ήταν το 2009/2010 και από το 2010/2011 έχουν ενσωματωθεί πλήρως στο Τεχνολογικό Πανεπιστήμιο.)

(iv) Special Education

It provides education of primary and secondary school level and vocational training to children and persons with special needs at all ages. It includes Schools for the Blind, the Deaf as well as special schools for children with mental or other disabilities.

(v) Tertiary Education

Tertiary education is provided in two levels:

a) University level, from the Public and Private institutions of Tertiary University education.

The public Universities are: The University of Cyprus, the Open University of Cyprus and the Cyprus University of Technology which admitted their first students in September 1992, September 2006 and September 2007 respectively.

The private Universities are: The European University Cyprus, The University of Nicosia and the Frederick University, which started their operations in September 2007, and The Neapolis University which started its operation in September 2010.

b) Non-University level, from the Public Educational Institutions of tertiary education and the Private Colleges. The Public Educational Institutions of this level are:

- Forestry College of the Ministry of Agriculture
- Higher Hotel Institute of the Ministry of Labour
- Mediterranean Institute of Management of the Ministry of Labour
- Cyprus Police Academy of the Ministry of Justice and Public Order
- Tourist Guides School of the Cyprus Tourism Organization

(Since 2007/2008, the Higher Technical Institute and the Nursing School were gradually incorporated in the Cyprus University of Technology. Last year of operation was 2009/2010 and as from 2010/2011 they were totally incorporated in the Technical University.)

(vi) Συμπληρωματική Εκπαίδευση

Η συμπληρωματική εκπαίδευση αποτελείται από διάφορα δημόσια και ιδιωτικά ιδρύματα μερικής φοίτησης τα οποία παρέχουν διάφορα προγράμματα διαφόρων επιπέδων.

Η δημόσια μη σχολική/μερική εκπαίδευση παρέχεται μέσα από:

(α) Το Σύστημα Μαθητείας και τα Απογευματινά και Βραδινά τμήματα των Τεχνικών Σχολών του Υπουργείου Εργασίας και Παιδείας αντίστοιχα. Αυτά δίνουν την ευκαιρία σε νεαρούς εκπαιδευόμενους της βιομηχανίας να παρακολουθούν τεχνική εκπαίδευση διάρκειας 3-4 χρόνων ή επανεκπαίδευση σε διάφορα επαγγέλματα.

(β) Η Αρχή Ανάπτυξης Ανθρώπινου Δυναμικού οργανώνει ταχύρυθμη επαγγελματική εκπαίδευση και προγράμματα επανεκπαίδευσης που συνήθως αναλαμβάνονται από διάφορα κατάλληλα ιδιωτικά ιδρύματα.

(γ) Το Κέντρο Παραγωγικότητας παρέχει προγράμματα για την αναβάθμιση ή και εκπαίδευση διευθυντικού και εποπτικού προσωπικού ως και εξειδικευμένων εργατών.

(δ) Η Κυπριακή Ακαδημία Δημόσιας Διοίκησης του Υπουργείου Οικονομικών. Πρωταρχικός της στόχος είναι η εκπαίδευση και η αύξηση της παραγωγικότητας των δημοσίων υπαλλήλων σε θέματα διεύθυνσης.

(ε) Τα Κρατικά Ινστιτούτα Επιμόρφωσης προσφέρουν μαθήματα στις ξένες γλώσσες, τα εμπορικά, Μαθηματικά, Ηλ. Υπολογιστές και άλλα θέματα.

(στ) Τα Κέντρα Επιμόρφωσης Ενηλίκων προσφέρουν μαθήματα σε διάφορα θέματα όπως επαγγελματική εκπαίδευση, ανάγνωση και γραφή, πρώτες βοήθειες και ξένες γλώσσες.

Τα ιδιωτικά φροντιστήρια προσφέρουν διάφορα προγράμματα μερικής φοίτησης όπως ξένες γλώσσες, Λογιστική, Μαθηματικά, Ηλεκτρονικούς Υπολογιστές. Μερικά παρέχουν εκπαίδευση για εξωτερικές εξετάσεις κυρίως Βρετανικών και Αμερικανικών εξεταστικών σωμάτων.

ΚΥΠΡΙΟΙ ΦΟΙΤΗΤΕΣ ΣΤΟ ΕΞΩΤΕΡΙΚΟ

Τα στοιχεία για τους Κύπριους Φοιτητές Εξωτερικού για το ακαδημαϊκό έτος 2010/2011 έχουν εξαχθεί από τις αιτήσεις των φοιτητών που

(vi) Non-Formal/Part-Time Education

Non-formal education consists of various public and private part-time institutions, which provide miscellaneous courses at various levels.

Public non-formal education is provided through:

(a) The Apprenticeship Training Scheme and the Afternoon and Evening classes of Technical Schools of the Ministries of Labour and Education respectively. These enable young industry-based trainees to obtain a 3-4 year technical school training or retraining in various trades.

(b) The Human Resource Development Authority organizes accelerated vocational training and retraining courses, which are usually sub-contracted out to suitable institutions.

(c) The Productivity Center provides courses for upgrading and/or training of managerial and supervisory personnel and skilled workers.

(d) The Cyprus Academy of Public Administration of the Ministry of Finance. Its primary aim is to train and enhance the capability of the civil servants in managerial skills.

(f) The State Institutes of Further Education offer courses in languages, commercial and other subjects.

(g) The Adult Education Centers offer courses in various fields as vocational training, literacy courses, first aid and foreign languages.

Private institutions offer various part-time courses including foreign languages, Accounting, mathematics, Computer studies. Some provide coaching for external examinations especially for British and American examining bodies.

CYPRriot STUDENTS ABROAD

The data for the Cypriot Students Abroad for the academic year 2010/2011 have been extracted from the applications of students for grants as

αποτάθηκαν στο Υπουργείο Οικονομικών για χορηγία και έχουν εγκριθεί.

Η Τριτοβάθμια Εκπαίδευση στο εξωτερικό καλύπτει τα ιδρύματα τα οποία απαιτούν ως κατώτερο κριτήριο εισδοχής την επιτυχή συμπλήρωση της δευτεροβάθμιας εκπαίδευσης ή απόδειξη για ισοδύναμο επίπεδο γνώσης. Εξαιρείται η εκπαίδευση στα επιμορφωτικά κέντρα, σεμινάρια ή άλλα προγράμματα μικρής διάρκειας.

III. ΚΑΛΥΨΗ ΤΗΣ ΕΡΕΥΝΑΣ ΕΚΠΑΙΔΕΥΣΗΣ

Οι Στατιστικές της Εκπαίδευσης συλλέγονται κάθε χρόνο με κύριο σκοπό την παροχή λεπτομερών στοιχείων σε όλα τα επίπεδα εκπαίδευσης. Τα στοιχεία που παρουσιάζονται καλύπτουν όλα τα εκπαιδευτικά ιδρύματα, δημόσια και ιδιωτικά, στις ελεύθερες περιοχές, τα οποία είναι εγγεγραμμένα στο Υπουργείο Παιδείας και Πολιτισμού και τα Ελληνικά και Μαρωνίτικα σχολεία που βρίσκονται στις κατεχόμενες περιοχές.

Η κάλυψη των Κυπρίων φοιτητών στο εξωτερικό αναφέρεται σ' εκείνους που αποτάθηκαν στο Υπουργείο Οικονομικών για χορηγία.

ΠΕΡΙΟΔΟΣ ΑΝΑΦΟΡΑΣ

Η ημερομηνία αναφοράς για τα στοιχεία που αφορούν τις εγγραφές στα σχολεία είναι η 8^η Οκτωβρίου 2011, για τους φοιτητές εξωτερικού το ακαδημαϊκό έτος 2010/2011 και για τις στατιστικές χρηματοδότησης το ημερολογιακό έτος 2011 εκτός για τις σχολικές εφορείες και τους Συνδέσμους Γονέων όπου τα στοιχεία αναφέρονται στο σχολικό έτος 2011/2012.

ΤΑΞΙΝΟΜΗΣΕΙΣ ΠΟΥ ΧΡΗΣΙΜΟΠΟΙΗΘΗΚΑΝ

Για την παρουσίαση των στοιχείων έχουν χρησιμοποιηθεί τα συστήματα ταξινόμησης που φαίνονται στο Παράρτημα Α.

IV. ΟΡΙΣΜΟΙ ΠΟΥ ΧΡΗΣΙΜΟΠΟΙΗΘΗΚΑΝ

Ακαθάριστη Αναλογία Εγγραφών

Η ακαθάριστη αναλογία εγγραφών σε κάποιο επίπεδο εκπαίδευσης εξάγεται αφού διαιρεθεί ο συνολικός αριθμός μαθητών στο επίπεδο αυτό, ασχέτως ηλικίας, με τον πληθυσμό της ομάδας ηλικίας που θα έπρεπε να είχαν εγγραφεί σ' αυτό το επίπεδο με βάση τους κανονισμούς της χώρας.

submitted to the Ministry of Finance and approved.

Tertiary education abroad covers institutions, which require as a minimum condition of admission, the successful completion of secondary education or evidence of attainment of an equivalent level of knowledge. It excludes adult education, seminars or short courses.

III. COVERAGE OF THE SURVEY OF EDUCATION

Statistics of Education are compiled annually with the primary aim of providing comprehensive statistical data on education at all levels. The data presented in this report cover all educational institutions, both public and private in the Government controlled areas, which are registered at the Ministry of Education and Culture and Greek and Maronite schools that are in the occupied areas.

The coverage of Cypriot students abroad pertains to those who applied for grant to the Ministry of Finance.

REFERENCE PERIOD

The date of reference for school enrolments is the 8th October 2011, for Cypriot students abroad the academic year 2010/2011 and for financial statistics the calendar year 2011 except for school committees and Parents' Associations where data refer to school year 2011/2012.

CLASSIFICATION SYSTEMS USED

For the presentation of the data the classification systems used are shown in the Appendix A.

IV. DEFINITIONS OF TERMS USED

Gross Enrolment Ratio

The gross enrolment ratio for a given level of education is derived by dividing the total number of pupils at this level regardless of age, by the population of the age group which according to national regulations should be enrolled at this level.

Πραγματική Αναλογία Εγγραφών

Η πραγματική αναλογία εγγραφών εξάγεται αφού διαιρεθεί μόνο ο αριθμός εγγραφών κάποιας ηλικίας που θα έπρεπε να ήταν στα σχολεία σε κάποιο επίπεδο, με τον αντίστοιχο πληθυσμό της ίδιας ηλικίας.

Ποσοστό δαπανών ως προς το ΑΕΠ

Το ποσοστό των δημοσίων δαπανών για την εκπαίδευση ως προς το ΑΕΠ υπολογίζεται σύμφωνα με τους ορισμούς και τη μεθοδολογία της Ευρωπαϊκής Στατιστικής Υπηρεσίας (Eurostat).

Net Enrolment Ratio

The net enrolment ratio is derived by dividing only enrolments of the age group that should be in schools at a given level, by the corresponding population of the same group.

Percentage of expenditure on GDP

The percentage of public expenditure on education on GDP is calculated according to the definitions and methodology of the European Statistical Service (Eurostat).

V. ΣΥΜΒΟΛΑ ΠΟΥ ΧΡΗΣΙΜΟΠΟΙΟΥΝΤΑΙ ΣΤΗΝ ΠΑΡΟΥΣΙΑΣΗ ΤΩΝ ΑΠΟΤΕΛΕΣΜΑΤΩΝ

- .. = Μη διαθέσιμα ή μη ξεχωριστά αναφερόμενα
- 0 = Τίποτα, μηδέν ή λιγότερο από το μισό της τελικής μονάδας
- ΛΕΜ = Λύκεια Επιλογής Μαθημάτων
- ΔΣΤΕ = Διεθνές Σύστημα Ταξινόμησης της Εκπαίδευσης
- (€000'ς) = Χιλιάδες Ευρώ
- ... = Δεν ισχύει

V. SYMBOLS USED IN THE PRESENTATION OF RESULTS

- .. = Not available or not separately reported
- 0 = Nil, Zero or less than half the final digit shown
- LEM = Lyceums of Options Subjects
- ISCED = International Standard Classification of Education
- (€000's) = Thousand Euros
- ... = Not applicable

ΣΥΝΟΠΤΙΚΟΙ ΠΙΝΑΚΕΣ

SUMMARY TABLES

ΣΥΝΟΠΤΙΚΟΣ ΠΙΝΑΚΑΣ Ι. ΣΧΟΛΕΙΑ, ΜΑΘΗΤΕΣ ΚΑΙ ΔΙΔΑΚΤΙΚΟ ΠΡΟΣΩΠΙΚΟ ΚΑΤΑ ΕΠΙΠΕΔΟ ΕΚΠΑΙΔΕΥΣΗΣ, 2011/2012

SUMMARY TABLE I. SCHOOLS, PUPILS AND TEACHING PERSONNEL BY LEVEL OF EDUCATION, 2011/2012

Επίπεδο εκπαίδευσης	Σχολεία Schools	Μαθητές Pupils			Διδακτικό Προσωπικό ΙΠΑ ⁽¹⁾ Teaching Personnel FTE ⁽¹⁾	Μαθητές ανά δάσκαλο Pupil teacher ratio	Level of education
		Σύνολο Total	Αγόρια Boys	Κορίτσια Girls			
Προσχολική και Προδημοτική	672	28.687	14.984	13.703	2.248	12,8	Pre-school and Pre-primary
(α) Νηπιαγωγεία	478	22.105	11.526	10.579	1.583	14,0	(a) Kindergartens
Δημόσια	257	11.305	5.950	5.355	736	15,4	Public
Κοινοτικά	63	1.817	915	902	99	18,4	Communal
Ιδιωτικά	158	8.983	4.661	4.322	748	12,0	Private
(β) Παιδοκομικοί σταθμοί	194	6.582	3.458	3.124	665	9,9	(b) Day nursery schools
Δημόσιοι	11	363	199	164	54	6,7	Public
Κοινοτικοί	51	2.181	1.139	1.042	212	10,3	Communal
Ιδιωτικοί	132	4.038	2.120	1.918	399	10,1	Private
Δημοτική	365	53.955	27.685	26.270	4.698	11,5	Primary
Δημόσια	338	49.781	25.673	24.108	4.328	11,5	Public
Ιδιωτική	27	4.174	2.012	2.162	370	11,3	Private
Μέση	168	62.740	32.007	30.733	7.560	8,3	Secondary
Δημόσια	130	51.450	26.105	25.345	6.289	8,2	Public
Ιδιωτική	38	11.290	5.902	5.388	1.271	8,9	Private
Τριτοβάθμια	44	31.772	14.914	16.858	1.831	17,4	Tertiary
(α) Πανεπιστημιακή	7	23.305	9.676	13.629	1.270	18,4	(a) University
Δημόσια	3	11.344	3.852	7.492	716	15,8	Public
Ιδιωτική	4	11.961	5.824	6.137	554	21,6	Private
(β) Μη-Πανεπιστημιακή	37	8.467	5.238	3.229	561	15,1	(b) Non-University
Δημόσια	4	642	380	262	51	12,6	Public
Ιδιωτική	33	7.825	4.858	2.967	510	15,3	Private
Ειδική (Δημόσια & Ιδιωτική)	11	334	228	106	124	2,7	Special Education (Public & Private)
ΟΛΑ ΤΑ ΕΠΙΠΕΔΑ	1.260	177.488	89.818	87.670	16.461	10,8	ALL LEVELS

(1) Ισοδύναμο Πλήρους Απασχόλησης

(1) Full Time Equivalent

Σημείωση: Σε όλα τα επίπεδα εκτός της Τριτοβάθμιας, στο προσωπικό περιλαμβάνονται και οι Διευθυντές και οι Βοηθοί Διευθυντές

Note: Headmasters and Assistant Headmasters are also included in the personnel, for all levels except for Tertiary education.

**ΣΥΝΟΠΤΙΚΟΣ ΠΙΝΑΚΑΣ ΙΙ. ΚΥΠΡΙΟΙ ΜΑΘΗΤΕΣ ΚΑΤΑ ΚΟΙΝΟΤΗΤΑ/ΘΡΗΣΚΕΥΤΙΚΗ ΟΜΑΔΑ
ΚΑΙ ΞΕΝΟΙ ΜΑΘΗΤΕΣ, 2011/2012**

**SUMMARY TABLE II. CYPRIOT PUPILS BY COMMUNITY/RELIGIOUS GROUP AND
FOREIGN PUPILS, 2011/2012**

Κοινότητα/ Θρησκευτική Ομάδα/ Ξένοι	Προσχολική και Προδημοτική Pre-school and Pre-primary	Δημοτική Primary	Μέση Secondary	Γενικό Σύνολο Grand Total	Community/ Religious group/ Foreigners
ΚΥΠΡΙΟΙ					CYPRIOTS
Ελληνοκύπριοι	24.762	44.674	55.353	124.789	Greek Cypriots
Δημόσια	9.883	42.431	46.419	98.733	Public
Ιδιωτικά	14.879	2.243	8.934	26.056	Private
Τουρκοκύπριοι	60	160	261	481	Turkish Cypriots
Δημόσια	28	92	32	152	Public
Ιδιωτικά	32	68	229	329	Private
Αρμένιοι	83	152	128	363	Armenians
Δημόσια	14	59	38	111	Public
Ιδιωτικά	69	93	90	252	Private
Μαρωνίτες	89	226	306	621	Maronites
Δημόσια	28	123	148	299	Public
Ιδιωτικά	61	103	158	322	Private
Λατίνοι	30	61	86	177	Latins
Δημόσια	4	7	15	26	Public
Ιδιωτικά	26	54	71	151	Private
Σύνολο Κυπρίων	25.024	45.273	56.134	126.431	Total Cypriots
Δημόσια	9.957	42.712	46.652	99.321	Public
Ιδιωτικά	15.067	2.561	9.482	27.110	Private
ΞΕΝΟΙ	3.663	8.682	6.606	18.951	FOREIGNERS
Δημόσια	1.711	7.069	4.798	13.578	Public
Ιδιωτικά	1.952	1.613	1.808	5.373	Private
Ευρωπαίοι πολίτες (ΕΕ27)	2.356	5.108	3.994	11.458	European Citizens (EU27)
Μη-Ευρωπαίοι πολίτες	1.307	3.574	2.612	7.493	Non-Europeans
ΣΥΝΟΛΟ	28.687	53.955	62.740	145.382	TOTAL
Δημόσια	11.668	49.781	51.450	112.899	Public
Ιδιωτικά	17.019	4.174	11.290	32.483	Private

ΣΥΝΟΠΤΙΚΟΣ ΠΙΝΑΚΑΣ ΙΙΙ. ΑΝΑΛΟΓΙΕΣ ΕΓΓΡΑΦΩΝ ΚΑΤΑ ΟΜΑΔΑ ΗΛΙΚΙΑΣ, ΦΥΛΟ ΚΑΙ ΕΠΙΠΕΔΟ ΕΚΠΑΙΔΕΥΣΗΣ, 2011

SUMMARY TABLE ΙΙΙ. ENROLMENT RATIOS BY AGE GROUP, SEX AND LEVEL OF EDUCATION, 2011

%

Επίπεδο εκπαίδευσης	Ομάδα ηλικίας - Age group									Level of education
	0-2	3-5	6-11	12-14	15-17	18-20	21-23	24-26	27-31	
Προσχολική & Προδημοτική	17,3	81,8	0,5	0,0	0,0	0,0	0,0	0,0	0,0	Pre-school & Pre-primary
(α) Νηπιαγωγεία	7,4	69,1	0,5	0,0	0,0	0,0	0,0	0,0	0,0	(a) Kindergartens
Αγόρια	7,7	69,2	0,7	0,0	0,0	0,0	0,0	0,0	0,0	Boys
Κορίτσια	7,1	69,0	0,3	0,0	0,0	0,0	0,0	0,0	0,0	Girls
(β) Παιδοκομμικοί σταθμοί	9,9	12,7	0,0	0,0	0,0	0,0	0,0	0,0	0,0	(b) Day nursery schools
Αγόρια	10,1	13,1	0,0	0,0	0,0	0,0	0,0	0,0	0,0	Boys
Κορίτσια	9,7	12,4	0,0	0,0	0,0	0,0	0,0	0,0	0,0	Girls
Δημοτική	0,0	0,2	97,8	3,0	0,0	0,0	0,0	0,0	0,0	Primary
Αγόρια	0,0	0,1	97,6	3,4	0,0	0,0	0,0	0,0	0,0	Boys
Κορίτσια	0,0	0,2	98,0	2,7	0,0	0,0	0,0	0,0	0,0	Girls
Μέση	0,0	0,0	0,3	95,2	89,2	5,7	0,4	0,2	0,1	Secondary
Αγόρια	0,0	0,0	0,3	94,1	88,2	6,3	0,6	0,4	0,1	Boys
Κορίτσια	0,0	0,0	0,3	96,4	90,1	5,1	0,2	0,1	0,0	Girls
Τριτοβάθμια	0,0	0,0	0,0	0,0	0,1	43,7	41,3	15,7	5,8	Tertiary
(α) Στην Κύπρο	0,0	0,0	0,0	0,0	0,1	24,6	21,0	10,9	5,3	(a) In Cyprus
Αγόρια	0,0	0,0	0,0	0,0	0,1	12,5	22,2	14,4	6,7	Boys
Κορίτσια	0,0	0,0	0,0	0,0	0,2	37,2	19,8	7,5	4,0	Girls
(β) Στο Εξωτερικό	0,0	0,0	0,0	0,0	0,0	19,1	20,3	4,8	0,5	(b) Abroad
Αγόρια	0,0	0,0	0,0	0,0	0,0	10,9	22,9	7,5	0,7	Boys
Κορίτσια	0,0	0,0	0,0	0,0	0,0	27,8	17,7	2,1	0,4	Girls
ΣΥΝΟΛΟ	17,3	82,0	98,6	98,2	89,3	49,4	41,7	15,9	5,9	TOTAL
Αγόρια	17,8	82,4	98,6	97,5	88,3	29,7	45,7	22,3	7,5	Boys
Κορίτσια	16,8	81,6	98,6	99,1	90,3	70,1	37,7	9,7	4,4	Girls

Σημείωση: Οι αναλογίες εγγραφών υπολογίστηκαν χρησιμοποιώντας τον αριθμό μαθητών κατά το σχολικό έτος 2011/2012 και τον πληθυσμό κατά το τέλος του 2011.

Note: The enrolment ratios are calculated by using the number of students during the school year 2011/2012 and the population as at the end of 2011.

ΣΥΝΟΠΤΙΚΟΣ ΠΙΝΑΚΑΣ IV. ΑΝΑΛΟΓΙΑ ΕΓΓΡΑΦΩΝ ΣΤΑ ΣΧΟΛΕΙΑ ΚΑΤΑ ΕΠΙΠΕΔΟ ΕΚΠΑΙΔΕΥΣΗΣ, 1980-2011

SUMMARY TABLE IV. SCHOOL ENROLMENT RATIOS BY LEVEL OF EDUCATION, 1980-2011

Έτος και φύλο	Προσχολική/Προδημοτική Preschool/Preprimary		Δημοτική Primary		Μέση Secondary		Δημοτική & Μέση Primary & Secondary		Τριτοβάθμια Tertiary			Year and sex	
	Ομάδα ηλικίας - Age group												
	0-2		3-5		6-11		12-17		6-17		20-24		
	Πραγμα- τική Net	Ακαθά- ριστη Gross (3+)	Πραγμα- τική Net	Ακαθά- ριστη Gross	Πραγμα- τική Net	Ακαθά- ριστη Gross	Πραγμα- τική Net	Ακαθά- ριστη Gross	Ακαθά- ριστη Gross	Ακαθάριστη - Gross			
Κύπρος Cyprus										Εξώτε- ρικό Abroad	Σύνολο Total		
1980	104	100	90	82	96	4	23	27	1980	
Αγόρια	105	101	90	81	97	4	28	32	Boys	
Κορίτσια	103	99	90	82	96	3	18	21	Girls	
1985	96	92	87	79	92	6	22	28	1985	
Αγόρια	96	92	86	78	91	7	26	33	Boys	
Κορίτσια	96	92	89	80	92	6	17	23	Girls	
1986	100	96	84	80	92	7	22	29	1986	
Αγόρια	100	96	82	78	91	7	26	33	Boys	
Κορίτσια	99	95	85	82	92	7	17	24	Girls	
1987	100	97	80	76	91	9	21	30	1987	
Αγόρια	101	97	79	75	90	9	25	34	Boys	
Κορίτσια	100	96	81	78	91	9	17	26	Girls	
1988	101	97	81	77	92	11	21	32	1988	
Αγόρια	102	98	80	76	92	10	25	35	Boys	
Κορίτσια	101	97	82	78	92	12	17	29	Girls	
1989	104	99	81	78	93	13	20	33	1989	
Αγόρια	104	99	81	77	93	11	24	35	Boys	
Κορίτσια	103	99	82	79	93	14	16	30	Girls	
1990	105	101	83	79	94	15	20	35	1990	
Αγόρια	105	102	82	78	94	14	23	37	Boys	
Κορίτσια	105	101	83	80	95	15	16	31	Girls	
1991	103	99	87	83	96	13	21	34	1991	
Αγόρια	104	100	86	82	96	13	24	37	Boys	
Κορίτσια	103	99	88	84	96	13	17	30	Girls	
1992	7	72	72	101	98	93	89	97	14	20	34	1992	
Αγόρια	7	73	72	101	98	92	88	97	14	23	37	Boys	
Κορίτσια	7	72	71	101	98	94	90	98	14	17	31	Girls	
1993	7	72	71	101	97	94	90	97	15	20	35	1993	
Αγόρια	7	72	72	101	97	93	87	97	14	22	36	Boys	
Κορίτσια	7	71	71	101	97	94	91	98	16	17	33	Girls	
1994	7	73	73	100	96	94	90	97	17	20	37	1994	
Αγόρια	8	74	73	100	96	93	89	97	15	22	37	Boys	
Κορίτσια	7	73	73	100	96	95	91	98	19	17	36	Girls	
1995	7	73	72	100	96	94	95	97	19	20	39	1995	
Αγόρια	7	73	72	100	96	93	88	97	16	22	38	Boys	
Κορίτσια	7	73	73	100	96	95	91	97	22	17	39	Girls	
1996	6	73	72	100	96	93	89	97	21	21	42	1996	
Αγόρια	7	73	72	100	96	92	88	96	19	23	42	Boys	
Κορίτσια	6	74	73	100	96	95	91	97	23	19	42	Girls	
1997	7	76	75	99	96	92	88	96	22	23	45	1997	
Αγόρια	7	76	75	99	96	90	86	95	20	24	44	Boys	
Κορίτσια	6	75	74	99	96	93	89	96	24	22	46	Girls	

(Συνεχίζεται-Cont'd)

ΣΥΝΟΠΤΙΚΟΣ ΠΙΝΑΚΑΣ IV(συνέχ.). ΑΝΑΛΟΓΙΑ ΕΓΓΡΑΦΩΝ ΣΤΑ ΣΧΟΛΕΙΑ ΚΑΤΑ ΕΠΙΠΕΔΟ ΕΚΠΑΙΔΕΥΣΗΣ,1980-2011

SUMMARY TABLE IV(cont'd). SCHOOL ENROLMENT RATIOS BY LEVEL OF EDUCATION, 1980-2011

%

Έτος και φύλο	Προσχολική/Προδημοτική Preschool/Preprimary		Δημοτική Primary		Μέση Secondary		Δημοτική & Μέση Primary & Secondary		Τριτοβάθμια Tertiary			Year and sex	
	Ομάδα ηλικίας - Age group												
	0-2		3-5		6-11		12-17		6-17		20-24		
	Πραγμα- τική Net	Ακαθά- ριστη Gross (3+)	Πραγμα- τική Net	Ακαθά- ριστη Gross	Πραγμα- τική Net	Ακαθά- ριστη Gross	Πραγμα- τική Net	Ακαθά- ριστη Gross	Πραγμα- τική Net	Ακαθά- ριστη Gross	Ακαθάριστη - Gross		
Κύπρος Cyprus											Εξωτε- ρικό Abroad	Σύνολο Total	
1998	7	80	75	97	96	92	88	95	22	26	48	1998	
Αγόρια	7	80	75	97	96	91	87	94	20	26	46	Boys	
Κορίτσια	7	80	75	97	96	94	90	95	24	25	49	Girls	
1999	12	75	74	96	95	92	90	94	21	24	45	1999	
Αγόρια	13	75	74	96	95	91	89	94	18	24	42	Boys	
Κορίτσια	12	75	74	97	96	94	91	95	23	25	48	Girls	
2000	13	78	77	96	95	93	88	95	23	26	49	2000	
Αγόρια	13	79	78	96	95	93	87	95	20	24	44	Boys	
Κορίτσια	12	78	77	97	95	94	90	95	26	28	54	Girls	
2001	14	78	77	98	96	97	92	97	26	28	54	2001	
Αγόρια	14	78	77	97	96	96	90	97	23	25	48	Boys	
Κορίτσια	13	78	77	98	96	98	93	98	29	31	60	Girls	
2002	12	82	80	97	96	98	92	97	33	30	63	2002	
Αγόρια	13	82	80	97	96	97	90	97	33	27	60	Boys	
Κορίτσια	12	82	80	98	96	99	94	98	33	32	65	Girls	
2003	14	84	83	97	96	98	92	97	36	31	67	2003	
Αγόρια	14	84	83	97	96	97	90	97	37	28	66	Boys	
Κορίτσια	13	84	93	97	95	99	94	98	35	33	69	Girls	
2004	18	87	87	100	98	95	92	98	34	33	67	2004	
Αγόρια	19	89	88	100	98	95	90	97	32	30	62	Boys	
Κορίτσια	17	86	85	100	98	96	93	98	36	35	71	Girls	
2005	17	88	87	100	99	95	91	97	34	35	69	2005	
Αγόρια	18	89	88	100	99	94	89	97	33	32	65	Boys	
Κορίτσια	16	86	85	100	99	95	92	98	35	38	73	Girls	
2006	19	86	85	100	99	94	91	97	36	34	70	2006	
Αγόρια	20	87	85	100	99	93	89	96	35	32	67	Boys	
Κορίτσια	19	85	84	100	99	95	92	97	37	37	74	Girls	
2007	20	89	87	100	99	94	90	97	40	35	75	2007	
Αγόρια	21	89	88	100	99	93	89	96	40	33	73	Boys	
Κορίτσια	20	88	87	100	99	94	92	97	40	38	78	Girls	
2008	18	87	86	100	100	93	89	97	47	32	79	2008	
Αγόρια	18	88	86	100	100	93	88	97	49	30	79	Boys	
Κορίτσια	18	87	86	100	100	94	91	97	44	35	79	Girls	
2009	18	86	84	100	99	93	89	96	48	29	77	2009	
Αγόρια	19	86	85	100	99	93	88	96	51	27	78	Boys	
Κορίτσια	18	85	84	100	100	93	90	96	44	31	75	Girls	
2010	17	88	85	100	99	94	90	97	46	27	73	2010	
Αγόρια	17	88	85	100	99	94	89	97	45	26	72	Boys	
Κορίτσια	16	87	85	100	99	94	91	97	46	29	74	Girls	
2011	17	83	82	100	98	97	92	98	44	27	71	2011	
Αγόρια	18	84	82	100	98	96	91	98	41	25	66	Boys	
Κορίτσια	17	82	81	100	98	97	93	98	48	28	76	Girls	

Σημείωση: Από το 1993 μέχρι το 2000 τα στοιχεία έχουν αναθεωρηθεί βάση της απογραφής πληθυσμού 2001.

Από το 2002 μέχρι το 2010 τα στοιχεία έχουν αναθεωρηθεί βάση της απογραφής πληθυσμού 2011.

Note: Data from 1993 to 2000 have been revised based on the population census of 2001.

Data from 2002 to 2010 have been revised based on the population census of 2011.

ΣΥΝΟΠΤΙΚΟΣ ΠΙΝΑΚΕΣ V. ΕΓΓΡΑΦΕΣ ΚΑΤΑ ΕΠΙΠΕΔΟ ΕΚΠΑΙΔΕΥΣΗΣ, 1970/71-2011/12
SUMMARY TABLE V. ENROLMENTS BY LEVEL OF EDUCATION, 1970/71-2011/12

Σχολικό έτος School year	Προσχολική και Προδημοτική Pre-school and Pre-Primary	Δημοτική Primary	Μέση Secondary	Ειδική εκπαίδευση ⁽¹⁾ Special education ⁽¹⁾	Τριτοβάθμια Tertiary		Γενικό Σύνολο Εγγραφών Grand Total of Enrolments
					Στην Κύπρο In Cyprus	Στο εξωτερικό ⁽²⁾ Abroad ⁽²⁾	
1970/71	4.325	68.635	42.245	294	912	9.236	125.647
1971/72	4.173	65.468	44.979	353	993	10.000 ⁽³⁾	125.966
1972/73	5.600	63.799	48.069	440	1.137	10.500 ⁽³⁾	129.545
1973/74	6.319	63.202	49.668	500	1.013	11.000 ⁽³⁾	131.702
1974/75	3.221	56.543	46.800	328	718	12.393	120.003
1975/76	4.229	56.554	49.373	396	769	11.770	123.091
1976/77	5.394	55.315	50.633	438	1.072	12.275	125.127
1977/78	5.824	55.132	49.358	481	1.251	12.619	124.665
1978/79	6.802	54.309	48.886	522	1.455	12.112	124.086
1979/80	8.926	50.579	48.797	572	1.522	12.214	122.610
1980/81	10.397	48.701	47.599	600	1.940	11.900 ⁽³⁾	121.137
1981/82	11.541	46.095	48.881	599	1.977	11.653	120.746
1982/83	12.466	46.198	48.527	640	1.804	11.000 ⁽³⁾	123.270
1983/84	13.960	46.653	49.274	582	2.201	11.600 ⁽³⁾	112.670
1984/85	15.607	47.381	48.752	650	2.580	10.154	125.124
1985/86	16.810	50.990	46.159	678	3.134	10.312	128.083
1986/87	17.279	54.254	44.308	681	3.419	10.156	130.097
1987/88	19.637	56.530	42.191	676	4.247	9.741	133.022
1988/89	20.280	58.720	42.613	668	5.066	9.410	136.757
1989/90	22.008	60.841	43.219	672	5.852	8.937	141.529
1990/91	23.694	62.962	44.614	615	6.554	9.028	147.467
1991/92	24.793	63.454	47.908	608	5.952	9.388	152.103
1992/93	24.977	64.313	51.641	568	6.263	9.066	156.828
1993/94	25.236	64.907	54.687	556	6.732	8.866	160.984
1994/95	25.819	64.884	57.804	531	7.765	9.067	165.870
1995/96	26.254	64.660	59.845	497	8.874	9.213	169.343
1996/97	25.996	64.761	61.266	493	9.982	9.813	172.311
1997/98	26.517	64.592	61.703	525	10.527	10.815	174.679
1998/99	26.969	63.834	62.366	537	10.842	12.488	177.036
1999/00	26.155	63.715	63.043	327	10.414	12.147	175.801
2000/01	26.455	63.387	64.023	331	11.934	13.650	179.780
2001/02	25.781	63.516	63.921	329	13.927	14.882	182.356
2002/03	25.298	62.868	64.711	328	18.272	16.374	187.851
2003/04	25.674	61.731	65.480	328	20.849	17.631	191.693
2004/05	27.028	61.247	65.274	391	20.078	19.400	193.418
2005/06	26.557	59.401	65.660	368	20.587	20.969	193.542
2006/07	26.508	57.492	65.790	344	22.227	21.188	193.549
2007/08	27.559	56.522	65.890	325	25.688	22.530	198.514
2008/09	27.420	55.552	65.445	299	30.986	21.473	201.175
2009/10	27.985	54.522	64.611	299	32.233	20.051	199.701
2010/11	28.582	54.083	63.764	306	32.118	19.199	198.052
2011/12	28.687	53.955	62.740	334	31.772	19.199 ⁽⁴⁾	177.488

- (1) Από το 1999/00 τα στοιχεία δεν είναι απολύτως συγκρίσιμα με προηγούμενα χρόνια, διότι συμπεριλαμβάνονται μόνο οι ειδικές σχολές με εκπαιδευτικό πρόγραμμα και όχι τα διάφορα άλλα ιδρύματα για άτομα με ειδικές ανάγκες.
- (2) Οι πληροφορίες για τους Κύπριους φοιτητές στο εξωτερικό μέχρι το 1997/98 αναφέρονται μόνο σε εκείνους που είναι γραμμένοι στο Υπουργείο Παιδείας για την εξασφάλιση ξένου συναλλάγματος και από το 1998/99 αναφέρονται στις αιτήσεις των φοιτητών που αποτάθηκαν στο Υπουργείο Οικονομικών για χορηγία
- (3) Τα στοιχεία είναι καθ' ύλοιο και βασίζονται σε αποτελέσματα ερευνών προηγούμενων χρόνων.
- (4) Τα στοιχεία αναφέρονται στο έτος 2010/2011. Προς το παρόν δεν υπάρχουν στοιχεία για το έτος 2011/2012
- (1) As from school year 1999/00 data are not completely comparable with previous years because they include only the special schools with educational programmes and not other various institutions for persons with special needs.
- (2) Until 1997/98 data on Cypriot students abroad refer only to those registered with the Ministry of Education for obtaining exchange whereas from 1998/99 onward, data refer to the applications of students for grants as submitted to the Ministry of Finance.
- (3) The figures are estimated and based on survey results of other years.
- (4) The figure refers to year 2010/2011. The corresponding figure for 2011/2012 is not available for the time being.

ΣΥΝΟΠΤΙΚΟΣ ΠΙΝΑΚΑΣ VI. ΣΧΟΛΕΙΑ, ΜΑΘΗΤΕΣ ΚΑΙ ΔΙΔΑΚΤΙΚΟ ΠΡΟΣΩΠΙΚΟ ΚΑΤΑ ΕΠΙΠΕΔΟ ΕΚΠΑΙΔΕΥΣΗΣ, 1970/71-2011/12
 SUMMARY TABLE VI. SCHOOLS, PUPILS AND TEACHING PERSONNEL BY LEVEL OF EDUCATION, 1970/71-2011/12

Σχολικό έτος	Σχολεία Schools		Μαθητές Pupils			Διδακτικό προσωπικό (ΠΠΑ) Teaching personnel (FTE)			Μαθητές/Δάσκαλο Pupil/teacher ratio			School year					
	Προσχολική & Προδημοσιακή Preschool & PrePrimary	Δημο- Μίαση Primary	Μέση Secondary	Τριτο-βάθμια Tertiary	Προσχολική & Προδημοσιακή Preschool & PrePrimary	Δημο- Μίαση Primary	Μέση Secondary	Τριτο-βάθμια Tertiary	Προσχολική & Προδημοσιακή Preschool & PrePrimary	Δημο- Μίαση Primary	Μέση Secondary		Τριτο-βάθμια Tertiary				
														Προσχολική & Προδημοσιακή Preschool & PrePrimary	Δημο- Μίαση Primary	Μέση Secondary	Τριτο-βάθμια Tertiary
1970/71	109	557	83	8	4.325	68.635	42.245	912	236	2.231	1.893	73	18,3	30,8	22,3	12,5	1970/71
Δημόσια	9	552	51	6	511	67.725	29.204	801	21	2.187	1.362	63	24,3	31,0	21,4	12,7	Public
Ιδιωτικά	100	5	32	2	3.814	910	13.041	111	215	44	531	10	17,7	20,7	24,6	11,1	Private
1971/72	98	556	86	8	4.173	65.468	44.979	993	216	2.230	2.071	84	19,3	29,4	21,7	11,8	1971/72
Δημόσια	9	550	52	6	636	64.602	32.101	810	25	2.185	1.520	78	25,4	29,6	21,1	10,4	Public
Ιδιωτικά	89	6	34	2	3.537	866	12.878	183	191	45	551	6	18,5	19,2	23,4	30,5	Private
1972/73	119	557	90	9	5.600	63.799	48.069	1.137	285	2.244	2.308	103	19,6	28,4	20,8	11,0	1972/73
Δημόσια	9	551	54	7	732	62.861	36.585	921	27	2.195	1.767	91	27,1	28,6	20,7	10,1	Public
Ιδιωτικά	110	6	36	2	4.868	938	11.484	216	258	49	541	12	18,9	19,1	21,2	18,0	Private
1973/74	135	558	91	9	6.319	63.202	49.668	1.013	334	2.259	2.509	98	18,9	28,0	19,8	10,3	1973/74
Δημόσια	13	552	53	7	978	62.382	38.499	849	38	2.213	1.958	88	25,7	28,2	19,7	9,6	Public
Ιδιωτικά	122	6	38	2	5.341	820	11.169	164	296	46	551	10	18,0	17,8	20,3	16,4	Private
1974/75	80	387	80	8	3.221	56.543	46.800	718	173	2.064	2.186	78	18,6	27,4	21,4	9,2	1974/75
Δημόσια	11	383	50	6	556	56.191	40.086	611	23	2.040	1.832	71	24,2	27,5	21,9	8,6	Public
Ιδιωτικά	69	4	30	2	2.665	352	6.714	107	150	24	354	7	17,8	14,7	19,0	15,3	Private
1975/76	96	400	80	8	4.229	56.554	49.373	769	222	2.093	3.364	78	19,0	27,0	14,7	9,9	1975/76
Δημόσια	24	396	54	6	1.110	56.128	43.689	602	48	2.069	3.047	69	23,1	27,1	14,3	8,7	Public
Ιδιωτικά	72	4	26	2	3.119	426	5.684	167	174	24	317	9	17,9	17,8	17,9	18,6	Private
1976/77	105	434	89	9	5.394	55.315	50.633	1.072	259	2.155	2.578	93	20,8	25,7	19,6	11,5	1976/77
Δημόσια	18	429	63	6	1.192	54.730	45.323	782	46	2.123	2.261	78	25,9	25,8	20,0	10,0	Public
Ιδιωτικά	87	5	26	3	4.202	585	5.310	290	213	32	317	15	19,7	18,3	16,8	19,3	Private
1977/78	117	432	84	9	5.824	55.132	49.358	1.251	294	2.217	2.671	122	19,8	24,9	18,5	10,3	1977/78
Δημόσια	21	425	60	6	1.295	54.417	44.913	887	58	2.169	2.360	99	22,3	25,1	19,0	9,0	Public
Ιδιωτικά	96	7	24	3	4.529	715	4.445	364	236	48	311	23	19,2	14,9	14,3	15,8	Private
1978/79	135	439	91	11	6.802	54.309	48.886	1.455	237	2.260	2.770	152	28,7	24,0	17,6	9,6	1978/79
Δημόσια	26	432	65	6	1.516	53.200	44.444	959	62	2.195	2.454	112	24,5	24,2	18,1	8,6	Public
Ιδιωτικά	109	7	26	5	5.286	1.109	4.442	496	175	65	316	40	30,2	17,1	14,1	12,4	Private

(Συνεχίζεται-Cont'd)

ΣΥΝΟΠΤΙΚΟΣ ΠΙΝΑΚΑΣ VI(συνέχ.). ΣΧΟΛΕΙΑ, ΜΑΘΗΤΕΣ ΚΑΙ ΔΙΔΑΚΤΙΚΟ ΠΡΟΣΩΠΙΚΟ ΚΑΤΑ ΕΠΙΠΕΔΟ ΕΚΠΑΙΔΕΥΣΗΣ, 1970/71-2011/12
 SUMMARY TABLE VI(cont'd). SCHOOLS, PUPILS AND TEACHING PERSONNEL BY LEVEL OF EDUCATION, 1970/71-2011/12

Σχολικό έτος	Σχολεία Schools		Μαθητές Pupils			Διδακτικό προσωπικό (ΠΠΑ) Teaching personnel (FTE)			Μαθητές/Δάσκαλο Pupil/teacher ratio			School year					
	Προσχολική & Προδημοσιακή Preschool & Primary	Δημο- Μίαση Primary	Μέση Secondary	Τριτο-βάθμια Tertiary	Προσχολική & Προδημοσιακή Preschool & Primary	Δημο- Μίαση Primary	Μέση Secondary	Τριτο-βάθμια Tertiary	Προσχολική & Προδημοσιακή Preschool & Primary	Δημο- Μίαση Primary	Μέση Secondary		Τριτο-βάθμια Tertiary				
1979/80	212	446	91	11	8.926	50.579	48.797	1.522	305	2.191	2.885	159	29,3	23,1	16,9	9,6	1979/80
Δημόσια	99	437	65	6	3.563	49.419	44.583	963	136	2.128	2.568	111	26,2	23,2	17,4	8,7	Public
Ιδιωτικά	113	9	26	5	5.363	1.160	4.214	559	169	63	317	48	31,7	18,4	13,3	11,6	Private
1980/81	259	443	91	13	10.397	48.701	47.599	1.940	418	2.183	2.910	191	24,9	22,3	16,4	10,2	1980/81
Δημόσια	149	434	72	6	5.300	47.436	43.283	993	234	2.119	2.617	119	22,6	22,4	16,5	8,3	Public
Ιδιωτικά	110	9	19	7	5.097	1.265	4.316	947	184	64	293	72	27,7	19,8	14,7	13,2	Private
1981/82	281	438	98	13	11.541	46.095	48.881	1.977	451	2.192	3.007	199	25,6	21,0	16,3	9,9	1981/82
Δημόσια	164	429	78	6	5.995	44.693	44.252	930	274	2.120	2.687	121	21,9	21,1	16,5	7,7	Public
Ιδιωτικά	117	9	20	7	5.546	1.402	4.629	1.047	177	72	320	78	31,3	19,5	14,5	13,4	Private
1982/83	308	435	99	13	12.466	46.198	48.527	1.804	481	2.205	3.059	209	25,9	21,0	15,9	8,6	1982/83
Δημόσια	179	424	78	5	6.336	44.645	43.681	1.021	285	2.119	2.713	134	22,2	21,1	16,1	7,6	Public
Ιδιωτικά	129	11	21	8	6.130	1.553	4.846	783	196	86	346	75	31,3	18,1	14,0	10,4	Private
1983/84	333	413	101	16	13.960	46.653	49.274	2.201	546	2.212	3.092	240	25,6	21,1	15,9	9,2	1983/84
Δημόσια	183	401	79	6	6.733	44.759	43.944	1.183	286	2.119	2.724	145	23,5	21,1	16,1	8,2	Public
Ιδιωτικά	150	12	22	10	7.227	1.894	5.330	1.018	260	93	368	95	27,8	20,4	14,5	10,7	Private
1984/85	374	396	105	15	15.607	47.381	48.752	2.580	592	2.193	3.126	250	26,4	21,6	15,6	10,3	1984/85
Δημόσια	188	380	80	6	7.086	45.331	43.101	1.312	289	2.089	2.707	154	24,5	21,7	15,9	8,5	Public
Ιδιωτικά	186	16	25	9	8.521	2.050	5.651	1.268	303	104	419	96	28,1	19,7	13,5	13,2	Private
1985/86	423	380	103	16	16.810	50.990	46.159	3.134	673	2.225	3.075	289	25,0	22,9	15,0	10,8	1985/86
Δημόσια	188	364	78	6	7.012	48.846	40.541	1.426	293	2.104	2.651	159	23,9	23,2	15,3	9,0	Public
Ιδιωτικά	235	16	25	10	9.798	2.144	5.618	1.708	380	121	424	130	25,8	17,7	13,3	13,1	Private
1986/87	430	373	103	16	17.279	54.254	44.308	3.419	713	2.369	3.056	319	24,2	22,9	14,5	10,7	1986/87
Δημόσια	186	357	79	6	6.954	52.108	39.057	1.434	305	2.248	2.673	164	22,8	23,2	14,6	8,7	Public
Ιδιωτικά	244	16	24	10	10.325	2.146	5.251	1.985	408	121	383	155	25,3	17,7	13,7	12,8	Private
1987/88	480	379	105	19	19.637	56.530	42.191	4.247	830	2.562	3.330	359	23,7	22,1	12,7	11,8	1987/88
Δημόσια	201	361	80	6	7.637	54.310	36.997	1.545	325	2.429	2.918	177	23,5	22,4	12,7	8,7	Public
Ιδιωτικά	279	18	25	13	12.000	2.220	5.194	2.702	505	133	412	182	23,8	16,7	12,6	14,8	Private

(Συνεχίζεται-Cont'd)

ΣΥΝΟΠΤΙΚΟΣ ΠΙΝΑΚΑΣ VI(συνέζ.). ΣΧΟΛΕΙΑ, ΜΑΘΗΤΕΣ ΚΑΙ ΔΙΔΑΚΤΙΚΟ ΠΡΟΣΩΠΙΚΟ ΚΑΤΑ ΕΠΙΠΕΔΟ ΕΚΠΑΙΔΕΥΣΗΣ, 1970/71-2011/12
 SUMMARY TABLE VI(cont'd). SCHOOLS, PUPILS AND TEACHING PERSONNEL BY LEVEL OF EDUCATION, 1970/71-2011/12

Σχολικό έτος	Σχολεία Schools				Μαθητές Pupils				Διδακτικό προσωπικό (ΠΠΑ) Teaching personnel (FTE)				Μοθητές/Δάσκαλο Pupil/teacher ratio				School year
	Προσχολική & Προδημοσιτική Preschool & PrePrimary	Δημο- Μήση Primary	Μέση Secondary	Τριτο-βάθμια Tertiary	Προσχολική & Προδημοσιτική Preschool & PrePrimary	Δημο- Μήση Primary	Μέση Secondary	Τριτο-βάθμια Tertiary	Προσχολική & Προδημοσιτική Preschool & PrePrimary	Δημο- Μήση Primary	Μέση Secondary	Τριτο-βάθμια Tertiary	Προσχολική & Προδημοσιτική Preschool & PrePrimary	Δημο- Μήση Primary	Μέση Secondary	Τριτο-βάθμια Tertiary	
1988/89	497	381	105	24	20.280	58.720	42.613	5.066	826	2.689	3.439	430	24,6	21,8	12,4	11,8	1988/89
Δημόσια	201	362	81	6	7.612	56.397	37.421	1.688	328	2.544	3.033	196	23,2	22,2	12,3	8,6	Public
Ιδιωτικά	296	19	24	18	12.668	2.323	5.192	3.378	498	145	406	234	25,4	16,0	12,8	14,4	Private
1989/90	540	378	108	26	22.008	60.841	43.219	5.852	917	2.824	3.526	481	24,0	21,5	12,3	12,2	1989/90
Δημόσια	198	359	84	6	7.414	58.326	37.751	1.810	333	2.668	3.095	203	22,3	21,9	12,2	8,9	Public
Ιδιωτικά	342	19	24	20	14.594	2.515	5.468	4.042	584	156	431	278	25,0	16,1	12,7	14,5	Private
1990/91	572	383	108	27	23.694	62.962	44.614	6.554	1.015	3.044	3.605	491	23,3	20,7	12,4	13,3	1990/91
Δημόσια	204	361	84	6	7.604	59.953	38.778	1.986	338	2.854	3.165	210	22,5	21,0	12,3	9,5	Public
Ιδιωτικά	368	22	24	21	16.090	3.009	5.836	4.568	677	190	440	281	23,8	15,8	13,3	16,3	Private
1991/92	606	390	113	29	24.793	63.454	47.908	5.952	1.111	3.257	3.848	485	22,3	19,5	12,5	12,3	1991/92
Δημόσια	211	367	88	6	7.905	60.712	42.077	1.533	355	3.056	3.371	183	22,3	19,9	12,5	8,4	Public
Ιδιωτικά	395	23	25	23	16.888	2.742	5.831	4.419	756	201	477	302	22,3	13,6	12,2	14,6	Private
1992/93	608	391	113	31	24.977	64.313	51.641	6.263	1.225	3.365	4.033	542	20,4	19,1	12,8	11,6	1992/93
Δημόσια	218	367	89	8	8.082	61.340	45.557	1.855	384	3.149	3.546	233	21,0	19,5	12,8	8,0	Public
Ιδιωτικά	390	24	24	23	16.895	2.973	6.084	4.408	841	216	487	309	20,1	13,8	12,5	14,3	Private
1993/94	630	381	114	30	25.236	64.907	54.687	6.732	1.257	3.424	4.215	568	20,1	19,0	13,0	11,9	1993/94
Δημόσια	233	360	92	7	8.665	62.084	48.550	2.265	427	3.211	3.727	265	20,3	19,3	13,0	8,5	Public
Ιδιωτικά	397	21	22	23	16.571	2.823	6.137	4.467	830	213	488	303	20,0	13,3	12,6	14,7	Private
1994/95	642	383	118	32	25.819	64.884	57.804	7.765	1.308	3.498	4.341	648	19,7	18,5	13,3	12,0	1994/95
Δημόσια	237	361	94	6	8.751	62.177	51.215	2.825	421	3.295	3.857	316	20,8	18,9	13,3	8,9	Public
Ιδιωτικά	405	22	24	26	17.068	2.707	6.589	4.940	887	203	484	332	19,2	13,3	13,6	14,9	Private
1995/96	647	381	123	33	26.254	64.660	59.845	8.874	1.323	3.411	4.832	728	19,8	19,0	12,4	12,2	1995/96
Δημόσια	236	359	97	6	8.810	61.926	53.584	3.808	422	3.202	4.329	365	20,9	19,3	12,4	10,4	Public
Ιδιωτικά	411	22	26	27	17.444	2.734	6.261	5.066	901	209	503	363	19,4	13,1	12,4	14,0	Private

(Συνεχίζεται-Cont'd)

ΣΥΝΟΠΤΙΚΟΣ ΠΙΝΑΚΑΣ VI(συνέχ.). ΣΧΟΛΕΙΑ, ΜΑΘΗΤΕΣ ΚΑΙ ΔΙΔΑΚΤΙΚΟ ΠΡΟΣΩΠΙΚΟ ΚΑΤΑ ΕΠΙΠΕΔΟ ΕΚΠΑΙΔΕΥΣΗΣ, 1970/71-2011/12
 SUMMARY TABLE VI(cont'd). SCHOOLS, PUPILS AND TEACHING PERSONNEL BY LEVEL OF EDUCATION, 1970/71-2011/12

Σχολικό έτος	Σχολεία Schools			Μαθητές Pupils			Διδακτικό προσωπικό (ΠΠΑ) Teaching personnel (FTE)			Μαθητές/Δάσκαλο Pupil/teacher ratio			School year				
	Προσχολική & Προδημοτική Preschool & PrePrimary	Δημο-Μέση Primary	Τριτο-βάθμια Tertiary	Προσχολική & Προδημοτική Preschool & PrePrimary	Δημο-Μέση Primary	Τριτο-βάθμια Tertiary	Προσχολική & Προδημοτική Preschool & PrePrimary	Δημο-Μέση Primary	Τριτο-βάθμια Tertiary	Προσχολική & Προδημοτική Preschool & PrePrimary	Δημο-Μέση Primary	Τριτο-βάθμια Tertiary					
1996/97	659	376	125	35	25.996	64.761	61.266	9.982	1.426	4.159	5.757	812	18,2	15,6	10,6	12,3	1996/97
Δημόσια	236	353	99	8	8.916	62.046	55.117	4.978	466	3.929	5.246	432	19,1	15,8	10,5	11,5	Public
Ιδιωτικά	423	23	26	27	17.080	2.715	6.149	5.004	960	230	511	380	17,8	11,8	12,0	13,2	Private
1997/98	665	372	125	34	26.517	64.592	61.703	10.527	1.461	3.521	5.032	835	18,1	18,3	12,3	12,6	1997/98
Δημόσια	235	350	100	7	9.079	62.030	55.610	5.036	448	3.295	4.505	400	20,3	18,8	12,3	12,6	Public
Ιδιωτικά	430	22	25	27	17.438	2.562	6.093	5.491	1.013	226	527	435	17,2	11,3	11,6	12,6	Private
1998/99	679	363	127	33	26.969	63.834	62.366	10.842	1.549	3.616	5.096	857	17,4	17,7	12,2	12,7	1998/99
Δημόσια	235	341	103	7	9.031	61.262	56.056	5.062	466	3.384	4.573	404	19,4	18,1	12,3	12,5	Public
Ιδιωτικά	444	22	24	26	17.938	2.572	6.310	5.780	1.083	232	523	453	16,6	11,1	12,1	12,8	Private
1999/00	675	366	128	31	26.155	63.715	63.043	10.414	1.562	3.711	5.313	886	16,7	17,2	11,9	11,8	1999/00
Δημόσια	234	346	104	7	8.734	61.109	56.682	4.559	471	3.507	4.786	421	18,5	17,4	11,8	10,8	Public
Ιδιωτικά	441	20	24	24	17.421	2.606	6.361	5.855	1.091	204	527	465	16,0	12,8	12,1	12,6	Private
2000/01	642	367	134	32	26.455	63.387	64.023	11.934	1.591	3.756	5.542	1.077	16,6	16,9	11,6	11,1	2000/01
Δημόσια ⁽¹⁾	238	344	111	7	9.820	60.663	57.258	4.346	538	3.529	4.928	430	18,3	17,2	11,6	10,1	Public ⁽¹⁾
Ιδιωτικά	404	23	23	25	16.635	2.724	6.765	7.588	1.053	227	614	647	15,8	12,0	11,0	11,7	Private
2001/02	630	367	139	35	25.781	63.516	63.921	13.927	1.575	4.032	6.070	1.067	16,4	15,8	10,5	13,1	2001/02
Δημόσια ⁽¹⁾	239	341	111	8	10.022	60.241	56.854	5.169	582	3.769	5.395	465	17,2	16,0	10,5	11,1	Public ⁽¹⁾
Ιδιωτικά	391	26	28	27	15.759	3.275	7.067	8.758	993	263	675	602	15,9	12,5	10,5	14,5	Private
2002/03	638	368	149	35	25.298	62.868	64.711	18.272	1.687	4.121	6.398	1.245	15,0	15,3	10,1	14,7	2002/03
Δημόσια ⁽¹⁾	243	341	120	8	9.969	59.460	57.073	5.819	605	3.807	5.689	487	16,5	15,6	10,0	11,9	Public ⁽¹⁾
Ιδιωτικά	395	27	29	27	15.329	3.408	7.638	12.453	1.082	314	709	758	14,2	10,9	10,8	16,4	Private
2003/04	657	372	156	37	25.674	61.731	65.480	20.849	1.779	4.295	6.756	1.368	14,4	14,4	9,7	15,2	2003/04
Δημόσια ⁽¹⁾	252	344	121	8	10.083	58.279	57.224	6.180	633	3.992	5.953	515	15,9	14,6	9,6	12,0	Public ⁽¹⁾
Ιδιωτικά	405	28	35	29	15.591	3.452	8.256	14.669	1.146	303	803	853	13,6	11,4	10,3	17,2	Private

(Συνεχίζεται-Cont'd)

ΣΥΝΟΠΤΙΚΟΣ ΠΙΝΑΚΑΣ VI(συνέζ.). ΣΧΟΛΕΙΑ, ΜΑΘΗΤΕΣ ΚΑΙ ΔΙΔΑΚΤΙΚΟ ΠΡΟΣΩΠΙΚΟ ΚΑΤΑ ΕΠΙΠΕΔΟ ΕΚΠΑΙΔΕΥΣΗΣ, 1970/71-2011/12
 SUMMARY TABLE VI(cont'd). SCHOOLS, PUPILS AND TEACHING PERSONNEL BY LEVEL OF EDUCATION, 1970/71-2011/12

Σχολικό έτος	Σχολεία Schools		Μαθητές Pupils			Διδακτικό προσωπικό (ΠΠΑ) Teaching personnel (FTE)			Μαθητές/Δάσκαλο Pupil/teacher ratio			School year					
	Προσχολική & Προδημοτική Preschool & PrePrimary	Δημοτική Primary	Μέση Secondary	Τριτοβάθμια Tertiary	Προσχολική & Προδημοτική Preschool & PrePrimary	Δημοτική Primary	Μέση Secondary	Τριτοβάθμια Tertiary	Προσχολική & Προδημοτική Preschool & PrePrimary	Δημοτική Primary	Μέση Secondary		Τριτοβάθμια Tertiary				
2004/05	679	370	157	37	27.028	61.247	65.274	20.078	1.914	4.301	6.814	1.294	14,1	14,2	9,6	15,5	2004/05
Δημόσια ⁽¹⁾	253	342	120	8	10.290	57.698	56.568	6.470	671	4.009	5.987	476	15,3	14,4	9,4	13,6	Public ⁽¹⁾
Ιδιωτικά	426	28	37	29	16.738	3.549	8.706	13.608	1.243	292	827	818	13,5	12,2	10,5	16,6	Private
2005/06	682	365	158	36	26.557	59.401	65.660	20.587	1.948	4.348	6.941	1.403	13,6	13,7	9,5	14,7	2005/06
Δημόσια ⁽¹⁾	254	338	122	7	10.301	55.879	56.573	6.875	675	4.054	6.084	470	15,3	13,8	9,3	14,6	Public ⁽¹⁾
Ιδιωτικά	428	27	36	29	16.256	3.522	9.087	13.712	1.273	294	857	933	12,8	12,0	10,6	14,7	Private
2006/07	681	368	160	38	26.508	57.492	65.790	22.227	1.991	4.442	7.151	1.519	13,3	12,9	9,2	14,6	2006/07
Δημόσια ⁽¹⁾	258	341	124	8	10.225	53.876	56.405	7.152	684	4.142	6.227	508	14,9	13,0	9,1	14,1	Public ⁽¹⁾
Ιδιωτικά	423	27	36	30	16.283	3.616	9.385	15.075	1.307	300	924	1.011	12,5	12,1	10,2	14,9	Private
2007/08	704	373	165	43	27.559	56.522	65.890	25.688	2.088	4.605	7.447	1.725	13,2	12,3	8,8	14,9	2007/08
Δημόσια ⁽¹⁾	262	345	126	9	10.202	52.568	55.583	7.780	688	4.256	6.374	546	14,8	12,4	8,7	14,2	Public ⁽¹⁾
Ιδιωτικά	442	28	39	34	17.357	3.954	10.307	17.908	1.400	349	1.073	1.179	12,4	11,3	9,6	15,2	Private
2008/09	687	371	165	43	27.420	55.552	65.445	30.986	2.125	4.686	7.652	1.777	12,9	11,9	8,6	17,4	2008/09
Δημόσια ⁽¹⁾	261	343	127	9	10.137	51.498	54.335	8.776	701	4.317	6.433	598	14,5	11,9	8,4	14,7	Public ⁽¹⁾
Ιδιωτικά	426	28	38	34	17.283	4.054	11.110	22.210	1.424	369	1.219	1.179	12,1	11,0	9,1	18,8	Private
2009/10	682	370	165	42	27.985	54.522	64.611	32.233	2.269	4.754	7.692	1.778	12,3	11,5	8,4	18,1	2009/10
Δημόσια ⁽¹⁾	261	341	127	9	10.640	50.358	53.366	9.645	726	4.395	6.505	722	14,7	11,5	8,2	13,4	Public ⁽¹⁾
Ιδιωτικά	421	29	38	33	17.345	4.164	11.245	22.588	1.543	359	1.187	1.056	11,2	11,6	9,5	21,4	Private
2010/11	680	368	166	43	28.582	54.083	63.764	32.118	2.203	4.821	7.603	1.803	13,0	11,2	8,4	17,8	2010/11
Δημόσια ⁽¹⁾	262	339	127	7	11.152	49.880	52.416	10.601	769	4.438	6.361	750	14,5	11,2	8,2	14,1	Public ⁽¹⁾
Ιδιωτικά	418	29	39	36	17.430	4.203	11.348	21.517	1.434	383	1.242	1.053	12,2	11,0	9,1	20,4	Private
2011/12	672	365	168	44	28.687	53.955	62.740	31.772	2.250	4.699	7.560	1.828	12,7	11,5	8,3	17,4	2011/12
Δημόσια ⁽¹⁾	268	338	130	7	11.668	49.781	51.450	11.986	791	4.329	6.289	763	14,8	11,5	8,2	15,7	Public ⁽¹⁾
Ιδιωτικά	404	27	38	37	17.019	4.174	11.290	19.786	1.459	370	1.271	1.065	11,7	11,3	8,9	18,6	Private

⁽¹⁾ Συμπεριλαμβάνει και τα Εσπερινά Γυμνάσια

⁽¹⁾ Includes Evening Schools

ΣΥΝΟΠΤΙΚΟΣ ΠΙΝΑΚΑΣ VII. ΣΧΟΛΕΙΑ, ΜΑΘΗΤΕΣ ΚΑΙ ΔΙΔΑΚΤΙΚΟ ΠΡΟΣΩΠΙΚΟ ΣΤΙΣ
 ΤΟΥΡΚΟΚΡΑΤΟΥΜΕΝΕΣ ΠΕΡΙΟΧΕΣ
 SUMMARY TABLE VII. SCHOOLS, PUPILS AND TEACHING PERSONNEL IN THE
 TURKISH OCCUPIED AREAS

	Σχολεία Schools	Μαθητές Pupils			Δάσκαλοι Teachers
		Αγόρια Boys	Κορίτσια Girls	Σύνολο Total	
1974/75	13	529	486	1.015	55
1975/76	7	407	412	819	31
1976/77	5	245	264	509	19
1977/78	4	153	180	333	13
1978/79	4	123	145	268	12
1979/80	4	108	124	232	12
1980/81	4	83	94	177	11
1981/82	4	74	79	153	9
1982/83	4	61	58	119	7
1983/84	4	62	51	113	6
1984/85	4	50	47	97	7
1985/86	4	40	42	82	7
1986/87	4	37	35	72	6
1987/88	4	31	32	63	7
1988/89	4	32	30	62	6
1989/90	4	26	23	49	6
1990/91	3	25	24	49	5
1991/92	3	22	21	43	5
1992/93	3	21	19	40	4
1993/94	3	21	19	40	4
1994/95	3	20	19	39	4
1995/96	3	20	18	38	4
1996/97	3	21	15	36	3
1997/98	2	17	18	35	4
1998/99	2	12	17	29	4
1999/00	1	13	17	30	3
2000/01	1	13	17	30	3
2001/02 ⁽¹⁾	1	13	15	28	3
2002/03 ⁽¹⁾	1	11	10	21	3
2003/04 ⁽¹⁾	1	6	3	9	2
2004/05					
Προδημ.-Pre-prim. ⁽²⁾	1	3	3	6	2
Δημοτική-Primary ⁽²⁾	1	7	2	9	2
Μέση-Secondary ⁽³⁾	1	5	5	10	9 ⁽⁴⁾
2005/06					
Προδημ.-Pre-prim. ⁽²⁾	1	7	8	15	2
Δημοτική-Primary ⁽²⁾	1	10	3	13	2
Μέση-Secondary ⁽³⁾	1	15	19	34	23 ⁽⁴⁾
2006/07					
Προδημ.-Pre-prim. ⁽²⁾	1	7	6	13	1
Δημοτική-Primary ⁽²⁾	1	10	5	15	3
Μέση-Secondary ⁽³⁾	1	12	15	27	20 ⁽⁴⁾
2007/08					
Προδημ.-Pre-prim. ⁽²⁾	1	5	3	8	1
Δημοτική-Primary ⁽²⁾	1	11	8	19	3
Μέση-Secondary ⁽³⁾	1	13	12	25	18 ⁽⁴⁾
2008/09					
Προδημ.-Pre-prim. ⁽²⁾	1	3	2	5	1
Δημοτική-Primary ⁽²⁾	1	12	8	20	3
Μέση-Secondary ⁽³⁾	1	11	12	23	19 ⁽⁴⁾
2009/10					
Προδημ.-Pre-prim. ⁽²⁾	1	3	1	4	2
Δημοτική-Primary ⁽²⁾	1	11	8	19	4
Μέση-Secondary ⁽³⁾	1	9	7	16	16 ⁽⁴⁾

ΣΥΝΟΠΤΙΚΟΣ ΠΙΝΑΚΑΣ VII. ΣΧΟΛΕΙΑ, ΜΑΘΗΤΕΣ ΚΑΙ ΔΙΔΑΚΤΙΚΟ ΠΡΟΣΩΠΙΚΟ ΣΤΙΣ ΤΟΥΡΚΟΚΡΑΤΟΥΜΕΝΕΣ ΠΕΡΙΟΧΕΣ
SUMMARY TABLE VII. SCHOOLS, PUPILS AND TEACHING PERSONNEL IN THE TURKISH OCCUPIED AREAS

	Σχολεία Schools	Μαθητές Pupils			Δάσκαλοι Teachers
		Αγόρια Boys	Κορίτσια Girls	Σύνολο Total	
2010/11					
Προδημ.-Pre-prim. ⁽²⁾	1	3	1	4	2
Δημοτική-Primary ⁽²⁾	1	10	8	18	4
Μέση-Secondary ⁽³⁾	1	11	6	17	19 ⁽⁴⁾
2011/12					
Προδημ.-Pre-prim. ⁽²⁾	1	3	1	4	2
Δημοτική-Primary ⁽²⁾	1	9	9	18	4
Μέση-Secondary ⁽³⁾	1	10	3	13	18 ⁽⁴⁾

⁽¹⁾ Συμπεριλαμβάνει μαθητές προδημοτικής εκπαίδευσης/ Includes pupils of pre-primary education.

⁽²⁾ Η προδημοτική και η δημοτική εκπαίδευση συστεγάζονται/Pre-primary and primary education operate in the same school.

⁽³⁾ Η μέση εκπαίδευση άρχισε τη λειτουργία της το 2004/05 σε ξεχωριστό σχολείο/Secondary education began its operation in 2004/05 as a separate school.

⁽⁴⁾ Το διδακτικό προσωπικό απασχολείται με μερική απασχόληση/The teaching personnel is on a part-time basis.

ΣΥΝΟΠΤΙΚΟΣ ΠΙΝΑΚΑΣ VIII. ΑΠΟΦΟΙΤΟΙ ΔΗΜΟΤΙΚΗΣ ΚΑΙ ΜΕΣΗΣ ΕΚΠΑΙΔΕΥΣΗΣ, 1970/71-2010/11
SUMMARY TABLE VIII. PRIMARY AND SECONDARY SCHOOL LEAVERS, 1970/71-2010/11

Σχολικό έτος School year	Δημοτική Primary			Μέση Secondary		
	Αγόρια Boys	Κορίτσια Girls	Σύνολο Total	Αγόρια Boys	Κορίτσια Girls	Σύνολο Total
1970/71	6.046	5.826	11.872	2.555	2.128	4.683
1971/72	5.938	5.498	11.436	3.050	2.455	5.505
1972/73	5.537	5.279	10.816	3.170	2.703	5.873
1973/74	5.554	5.251	10.805	3.191	2.943	6.134
1974/75	5.133	4.803	9.936	2.999	2.502	5.501
1975/76	5.106	4.656	9.762	3.415	3.310	6.725
1976/77	4.519	4.192	8.711	3.645	3.506	7.151
1977/78	4.808	4.436	9.244	3.633	3.624	7.257
1978/79	5.090	4.752	9.842	3.808	3.510	7.318
1979/80	4.342	4.154	8.496	3.651	3.432	7.083
1980/81	5.129	4.947	10.076	3.456	3.372	6.828
1981/82	4.350	4.257	8.607	3.565	3.459	7.024
1982/83	4.396	4.162	8.558	3.150	2.912	6.062
1983/84	4.233	4.094	8.327	3.492	3.407	6.899
1984/85	3.247	3.090	6.337	3.485	3.558	7.043
1985/86	3.446	3.297	6.743	3.311	3.336	6.647
1986/87	3.840	3.674	7.514	3.782	4.029	7.811
1987/88	4.539	4.162	8.701	3.282	3.450	6.732
1988/89	4.599	4.170	8.769	3.409	3.529	6.938
1989/90	4.702	4.451	9.153	3.220	3.317	6.537
1990/91	5.110	4.882	9.992	2.467	2.665	5.132
1991/92	5.370	4.915	10.285	2.729	2.747	5.476
1992/93	5.265	4.799	10.064	2.718	3.112	5.830
1993/94	5.720	5.350	11.070	3.371	3.577	6.948
1994/95	5.625	5.364	10.989	3.411	3.653	7.064
1995/96	5.671	5.157	10.828	3.440	3.963	7.403
1996/97	5.562	5.137	10.699	3.793	4.366	8.159
1997/98	5.536	5.218	10.754	4.032	4.449	8.481
1998/99	5.535	5.243	10.778	4.012	4.458	8.470
1999/00	5.557	5.184	10.741	4.307	4.862	9.169
2000/01	5.554	5.108	10.662	4.631	5.041	9.672
2001/02	5.567	5.532	11.099	4.719	4.907	9.626
2002/03	5.634	5.304	10.938	4.725	4.871	9.596
2003/04	5.134	4.987	10.121	4.767	4.997	9.764
2004/05	5.665	5.337	11.002	4.961	5.110	10.071
2005/06	5.550	5.321	10.871	4.960	5.122	10.082
2006/07	5.407	4.966	10.373	5.092	5.023	10.115
2007/08	5.269	4.970	10.239	5.220	5.249	10.469
2008/09	4.976	4.858	9.834	5.212	5.199	10.411
2009/10	4.894	4.728	9.622	4.844	4.949	9.793
2010/11	4.732	4.666	9.398	5.178	5.244	10.422

ΣΥΝΟΠΤΙΚΟΣ ΠΙΝΑΚΑΣ ΙΧ. ΠΟΣΟΣΤΟ ΑΠΟΦΟΙΤΩΝ ΜΕΣΗΣ ΕΚΠΑΙΔΕΥΣΗΣ ΠΟΥ ΣΥΝΕΧΙΖΟΥΝ ΤΙΣ ΣΠΟΥΔΕΣ ΤΟΥΣ ΠΕΡΑΝ ΤΗΣ ΜΕΣΗΣ ΕΚΠΑΙΔΕΥΣΗΣ ΣΤΗΝ ΚΥΠΡΟ ΚΑΙ ΣΤΟ ΕΞΩΤΕΡΙΚΟ, 1991/92-2011/12

SUMMARY TABLE IX. PERCENTAGE OF GRADUATES OF UPPER SECONDARY LEVEL WHO PURSUE FURTHER STUDIES IN CYPRUS AND ABROAD, 1991/92-2011/12

Ακαδημαϊκό έτος Academic year	Φύλο	Στην Κύπρο και στο εξωτερικό In Cyprus and abroad			Sex
		Στην Κύπρο In Cyprus	Στο εξωτερικό Abroad	%	
1991/92	Σύνολο	58	34	24	Total
	Άντρες	Men
	Γυναίκες	Women
1992/93	Σύνολο	58	33	25	Total
	Άντρες	Men
	Γυναίκες	Women
1993/94	Σύνολο	62	36	26	Total
	Άντρες	Men
	Γυναίκες	Women
1994/95	Σύνολο	60	34	26	Total
	Άντρες	Men
	Γυναίκες	Women
1995/96	Σύνολο	57	34	23	Total
	Άντρες	Men
	Γυναίκες	Women
1996/97	Σύνολο	63	36	27	Total
	Άντρες	Men
	Γυναίκες	Women
1997/98	Σύνολο	64	35	29	Total
	Άντρες	Men
	Γυναίκες	Women
1998/99	Σύνολο	62	33	29	Total
	Άντρες	57	28	29	Men
	Γυναίκες	66	37	29	Women
1999/00	Σύνολο	69	28	41	Total
	Άντρες	62	24	38	Men
	Γυναίκες	75	31	44	Women
2000/01	Σύνολο	65	32	33	Total
	Άντρες	57	28	29	Men
	Γυναίκες	72	36	36	Women
2001/02	Σύνολο	63	24	39	Total
	Άντρες	55	19	36	Men
	Γυναίκες	70	29	41	Women
2002/03	Σύνολο	69	28	41	Total
	Άντρες	62	22	40	Men
	Γυναίκες	76	35	41	Women
2003/04	Σύνολο	66	22	44	Total
	Άντρες	58	16	42	Men
	Γυναίκες	74	28	46	Women
2004/05	Σύνολο	75	28	47	Total
	Άντρες	67	22	45	Men
	Γυναίκες	82	32	50	Women
2005/06	Σύνολο	81	31	50	Total
	Άντρες	75	27	48	Men
	Γυναίκες	87	36	51	Women
2006/07	Σύνολο	82	37	45	Total
	Άντρες	76	30	46	Men
	Γυναίκες	88	43	45	Women

(Συνεχίζεται-Cont'd)

ΣΥΝΟΠΤΙΚΟΣ ΠΙΝΑΚΑΣ ΙΧ. ΠΟΣΟΣΤΟ ΑΠΟΦΟΙΤΩΝ ΜΕΣΗΣ ΕΚΠΑΙΔΕΥΣΗΣ ΠΟΥ ΣΥΝΕΧΙΖΟΥΝ ΤΙΣ ΣΠΟΥΔΕΣ ΤΟΥΣ ΠΕΡΑΝ ΤΗΣ ΜΕΣΗΣ ΕΚΠΑΙΔΕΥΣΗΣ ΣΤΗΝ ΚΥΠΡΟ ΚΑΙ ΣΤΟ ΕΞΩΤΕΡΙΚΟ, 1991/92-2011/12

SUMMARY TABLE IX. PERCENTAGE OF GRADUATES OF UPPER SECONDARY LEVEL WHO PURSUE FURTHER STUDIES IN CYPRUS AND ABROAD, 1991/92-2011/12

%

Ακαδημαϊκό έτος Academic year	Φύλο	Στην Κύπρο και στο εξωτερικό In Cyprus and abroad	Στην Κύπρο In Cyprus	Στο εξωτερικό Abroad	Sex
2007/08	Σύνολο	80	36	44	Total
	Άντρες	70	28	42	Men
2008/09	Γυναίκες	91	43	48	Women
	Σύνολο	79	39	40	Total
2009/10	Άντρες	69	29	40	Men
	Γυναίκες	89	48	41	Women
2010/11	Σύνολο	76	38	38	Total
	Άντρες	73	35	38	Men
2011/12	Γυναίκες	78	40	38	Women
	Σύνολο	78	37	41	Total
2011/12	Άντρες	72	30	42	Men
	Γυναίκες	84	43	41	Women
2011/12	Σύνολο	76	37	39	Total
	Άντρες	69	29	40	Men
	Γυναίκες	83	45	38	Women

.. = μη διαθέσιμο

.. = not available

ΣΥΝΟΠΤΙΚΟΣ ΠΙΝΑΚΑΣ X. ΑΡΙΘΜΟΣ ΦΟΙΤΗΤΩΝ ΤΡΙΤΟΒΑΘΜΙΑΣ ΕΚΠΑΙΔΕΥΣΗΣ ΣΤΗΝ ΚΥΠΡΟ ΚΑΙ ΣΤΟ ΕΞΩΤΕΡΙΚΟ, 1985/86-2011/12
SUMMARY TABLE X. NUMBER OF STUDENTS IN TERTIARY EDUCATION IN CYPRUS AND ABROAD, 1985/86-2011/12

Ακαδημαϊκό έτος και φύλο	Φοιτητές στην Κύπρο Students in Cyprus			Κύπριοι φοιτητές στο εξωτερικό Cypriot students abroad	Σύνολο Κυπρίων φοιτητών στην Κύπρο και στο εξωτερικό Total <i>Cypriot</i> students in Cyprus and abroad	Σύνολο φοιτητών στην Κύπρο και στο εξωτερικό Total students in Cyprus and abroad	Academic year and sex
	Σύνολο Total	Κύπριοι φοιτητές Cypriot students	Ξένοι φοιτητές Foreign students				
1985/86 Σύνολο	10.527	8.786	1.741	10.815	19.601	21.342	1985/86 Total
Αντρες	4.619	3.550	1.069	5.472	9.022	10.091	Men
Γυναίκες	5.908	5.236	672	5.343	10.579	11.251	Women
1986/87 Σύνολο	3.419	2.821	598	10.156	12.977	13.575	1986/87 Total
Αντρες	1.807	1.347	460	6.173	7.520	7.980	Men
Γυναίκες	1.612	1.474	138	3.983	5.457	5.595	Women
1987/88 Σύνολο	4.247	3.488	759	9.741	13.229	13.988	1987/88 Total
Αντρες	2.151	1.598	553	5.899	7.497	8.050	Men
Γυναίκες	2.096	1.890	206	3.842	5.732	5.938	Women
1988/89 Σύνολο	5.066	4.207	859	9.410	13.617	14.476	1988/89 Total
Αντρες	2.407	1.774	633	5.714	7.488	8.121	Men
Γυναίκες	2.659	2.433	226	3.696	6.129	6.355	Women
1989/90 Σύνολο	5.852	5.092	760	8.937	14.029	14.789	1989/90 Total
Αντρες	2.654	2.034	620	5.492	7.526	8.146	Men
Γυναίκες	3.198	3.058	140	3.445	6.503	6.643	Women
1990/91 Σύνολο	6.554	5.370	1.184	9.028	14.398	15.582	1990/91 Total
Αντρες	3.177	2.251	926	5.393	7.644	8.570	Men
Γυναίκες	3.377	3.119	258	3.635	6.754	7.012	Women
1991/92 Σύνολο	5.952	4.955	997	9.388	14.343	15.340	1991/92 Total
Αντρες	3.014	2.211	803	5.559	7.770	8.573	Men
Γυναίκες	2.938	2.744	194	3.829	6.573	6.767	Women
1992/93 Σύνολο	6.263	4.962	1.301	9.066	14.028	15.329	1992/93 Total
Αντρες	3.175	2.113	1.062	5.323	7.436	8.498	Men
Γυναίκες	3.088	2.849	239	3.743	6.592	6.831	Women
1993/94 Σύνολο	6.732	5.455	1.277	8.866	14.321	15.598	1993/94 Total
Αντρες	3.128	2.149	979	5.061	7.210	8.189	Men
Γυναίκες	3.604	3.306	298	3.805	7.111	7.409	Women
1994/95 Σύνολο	7.765	6.331	1.434	9.067	15.398	16.832	1994/95 Total
Αντρες	3.392	2.360	1.032	5.109	7.469	8.501	Men
Γυναίκες	4.373	3.971	402	3.958	7.929	8.331	Women
1995/96 Σύνολο	8.874	7.363	1.511	9.213	16.576	18.087	1995/96 Total
Αντρες	3.617	2.572	1.045	5.127	7.699	8.744	Men
Γυναίκες	5.257	4.791	466	4.086	8.877	9.343	Women
1996/97 Σύνολο	9.982	8.307	1.675	9.813	18.120	19.795	1996/97 Total
Αντρες	4.423	3.342	1.081	5.238	8.580	9.661	Men
Γυναίκες	5.559	4.965	594	4.575	9.540	10.134	Women
1997/98 Σύνολο	3.134	2.590	544	10.312	12.902	13.446	1997/98 Total
Αντρες	1.627	1.186	441	6.319	7.505	7.946	Men
Γυναίκες	1.507	1.404	103	3.993	5.397	5.500	Women

(Συνέχεια-Cont'd)

ΣΥΝΟΠΤΙΚΟΣ ΠΙΝΑΚΑΣ X (συνεχ). ΑΡΙΘΜΟΣ ΦΟΙΤΗΤΩΝ ΤΡΙΤΟΒΑΘΜΙΑΣ ΕΚΠΑΙΔΕΥΣΗΣ ΣΤΗΝ ΚΥΠΡΟ ΚΑΙ ΣΤΟ ΕΞΩΤΕΡΙΚΟ, 1985/86-2011/12

SUMMARY TABLE X (cont'd). NUMBER OF STUDENTS IN TERTIARY EDUCATION IN CYPRUS AND ABROAD, 1985/86-2011/12

Ακαδημαϊκό έτος και φύλο	Φοιτητές στην Κύπρο Students in Cyprus			Κύπριοι φοιτητές στο εξωτερικό Cypriot students abroad	Σύνολο Κυπρίων φοιτητών στην Κύπρο και στο εξωτερικό Total Cypriot students in Cyprus and abroad	Σύνολο φοιτητών στην Κύπρο και στο εξωτερικό Total students in Cyprus and abroad	Academic year and sex
	Σύνολο Total	Κύπριοι φοιτητές Cypriot students	Ξένοι φοιτητές Foreign students				
1998/99 Σύνολο	10.842	8.982	1.860	12.488	21.470	23.330	1998/99 Total
Αντρες	4.767	3.641	1.126	6.183	9.824	10.950	Men
Γυναίκες	6.075	5.341	734	6.305	11.646	12.380	Women
1999/00 Σύνολο	10.414	8.389	2.025	12.147	20.536	22.561	1999/00 Total
Αντρες	4.469	3.227	1.242	5.694	8.921	10.163	Men
Γυναίκες	5.945	5.162	783	6.453	11.615	12.398	Women
2000/01 Σύνολο	11.934	9.462	2.472	13.650	23.112	25.584	2000/01 Total
Αντρες	5.011	3.512	1.499	6.192	9.704	11.203	Men
Γυναίκες	6.923	5.950	973	7.458	13.408	14.381	Women
2001/02 Σύνολο	13.894	10.836	3.058	14.882	25.718	28.776	2001/02 Total
Αντρες	6.280	4.356	1.924	6.683	11.039	12.963	Men
Γυναίκες	7.614	6.480	1.134	8.199	14.679	15.813	Women
2002/03 Σύνολο	18.272	12.990	5.282	16.374	29.364	34.646	2002/03 Total
Αντρες	9.228	5.142	4.086	7.536	12.678	16.764	Men
Γυναίκες	9.044	7.848	1.196	8.838	16.686	17.882	Women
2003/04 Σύνολο	20.849	14.170	6.679	17.631	31.801	38.480	2003/04 Total
Αντρες	10.859	5.641	5.218	8.210	13.851	19.069	Men
Γυναίκες	9.990	8.529	1.461	9.421	17.950	19.411	Women
2004/05 Σύνολο	20.078	15.177	4.901	19.400	34.577	39.478	2004/05 Total
Αντρες	9.636	6.280	3.356	9.104	15.384	18.740	Men
Γυναίκες	10.442	8.897	1.545	10.296	19.193	20.738	Women
2005/06 Σύνολο	20.587	14.957	5.630	20.969	35.926	41.556	2005/06 Total
Αντρες	10.116	5.936	4.180	9.841	15.777	19.957	Men
Γυναίκες	10.471	9.021	1.450	11.128	20.149	21.599	Women
2006/07 Σύνολο	22.227	16.266	5.961	21.188	37.454	43.415	2006/07 Total
Αντρες	11.090	6.650	4.440	9.964	16.614	21.054	Men
Γυναίκες	11.137	9.616	1.521	11.224	20.840	22.361	Women
2007/08 Σύνολο	25.688	17.936	7.752	22.530	40.466	48.218	2007/08 Total
Αντρες	13.093	7.333	5.760	10.625	17.958	23.718	Men
Γυναίκες	12.595	10.603	1.992	11.905	22.508	24.500	Women
2008/09 Σύνολο	30.986	20.221	10.765	21.473	41.694	52.459	2008/09 Total
Αντρες	16.475	8.333	8.142	10.115	18.448	26.590	Men
Γυναίκες	14.511	11.888	2.623	11.358	23.246	25.869	Women
2009/10 Σύνολο	32.233	21.095	11.138	20.051	41.146	52.284	2009/10 Total
Αντρες	17.365	9.130	8.235	9.511	18.641	26.876	Men
Γυναίκες	14.868	11.965	2.903	10.540	22.505	25.408	Women
2010/11 Σύνολο	32.118	22.092	10.026	19.199	41.291	51.317	2010/11 Total
Αντρες	16.131	8.936	7.195	9.247	18.183	25.378	Men
Γυναίκες	15.987	13.156	2.831	9.952	23.108	25.939	Women
2011/12 Σύνολο	31.772	23.232	8.540	19.199⁽¹⁾	42.431⁽¹⁾	50.971⁽¹⁾	2011/12 Total
Αντρες	14.914	9.370	5.544	9.247	18.617	24.161	Men
Γυναίκες	16.858	13.862	2.996	9.952	23.814	26.810	Women

⁽¹⁾ Τα στοιχεία για τους Κύπριους φοιτητές στο εξωτερικό αναφέρονται στο έτος 2010/2011. Προς το παρόν δεν υπάρχουν στοιχεία για το έτος 2011/2012.

⁽¹⁾ The data for the Cypriot students abroad refer to year 2010/2011. The corresponding data for 2011/2012 are not available for the time being.

ΣΥΝΟΠΤΙΚΟΣ ΠΙΝΑΚΑΣ XI. ΣΠΟΥΔΑΣΤΕΣ ΤΡΙΤΟΒΑΘΜΙΑΣ ΕΚΠΑΙΔΕΥΣΗΣ ΑΝΑ 100.000 ΚΑΤΟΙΚΟΥΣ 1970-2011

SUMMARY TABLE XI. TERTIARY STUDENTS PER 100.000 INHABITANTS, 1970-2011

Έτος Year	Άντρες-Men			Γυναίκες-Women			Σύνολο-Total		
	Στην Κύπρο Local	Στο εξωτερικό Abroad	Σύνολο Total	Στην Κύπρο Local	Στο εξωτερικό Abroad	Σύνολο Total	Στην Κύπρο Local	Στο εξωτερικό Abroad	Σύνολο Total
1970	221	2.814	3.035	142	882	1.024	181	1.834	2.015
1975	169	2.945	3.114	139	1.781	1.920	154	2.362	2.516
1980	446	2.912	3.358	312	1.743	2.055	379	2.323	2.702
1981	476	2.780	3.256	288	1.725	2.013	381	2.249	2.630
1982	390	2.683	3.073	298	1.517	1.815	344	2.097	2.441
1984	535	2.299	2.834	424	1.477	1.901	479	1.886	2.365
1985	600	2.329	2.929	551	1.461	2.012	575	1.894	2.469
1986	658	2.249	2.907	583	1.441	2.024	621	1.843	2.464
1987	775	2.126	2.901	751	1.377	2.128	763	1.750	2.513
1988	858	2.036	2.894	943	1.310	2.253	900	1.672	2.572
1989	929	1.923	2.852	1.114	1.200	2.314	1.022	1.560	2.582
1990	1.086	1.844	2.930	1.146	1.234	2.380	1.116	1.538	2.654
1991	1.004	1.851	2.855	970	1.265	2.235	987	1.557	2.544
1992	1.029	1.725	2.754	994	1.205	2.199	1.011	1.464	2.475
1993	995	1.609	2.604	1.132	1.195	2.327	1.064	1.401	2.464
1994	1.060	1.597	2.657	1.344	1.216	2.560	1.203	1.405	2.608
1995	1.114	1.578	2.692	1.586	1.232	2.818	1.352	1.404	2.756
1996	1.344	1.591	2.935	1.649	1.357	3.006	1.498	1.473	2.971
1997	1.387	1.643	3.030	1.727	1.561	3.288	1.559	1.602	3.161
1998	1.417	1.838	3.256	1.753	1.819	3.572	1.588	1.829	3.417
1999	1.316	1.676	2.992	1.694	1.839	3.534	1.508	1.759	3.267
2000	1.462	1.805	3.267	1.951	2.104	4.055	1.711	1.957	3.668
2001	1.817	1.931	3.748	2.125	2.282	4.407	1.974	2.109	4.083
2002	2.636	2.152	4.788	2.487	2.431	4.918	2.560	2.294	4.854
2003	3.063	2.316	5.379	2.712	2.558	5.270	2.884	2.439	5.323
2004	2.682	2.534	5.216	2.794	2.755	5.549	2.739	2.646	5.385
2005	2.775	2.699	5.474	2.760	2.933	5.693	2.767	2.818	5.585
2006	2.985	2.682	5.667	2.882	2.905	5.787	2.933	2.796	5.729
2007	3.441	2.793	6.234	3.182	3.007	6.189	3.309	2.902	6.211
2008	4.225	2.594	6.819	3.565	2.791	6.356	3.888	2.694	6.582
2009	4.346	2.380	6.726	3.544	2.512	6.056	3.935	2.448	6.383
2010	3.946	2.262	6.208	3.709	2.309	6.018	3.825	2.286	6.111
2011 ⁽¹⁾	3.559	2.207	5.766	3.805	2.246	6.051	3.686	2.227	5.913

Σημείωση: Τα στοιχεία από το 1993 μέχρι το 1999 αναθεωρήθηκαν με βάση τα αποτελέσματα της Απογραφής Πληθυσμού του 2001. Τα στοιχεία από το 2002 μέχρι το 2010 αναθεωρήθηκαν με βάση τα αποτελέσματα της Απογραφής Πληθυσμού του 2011.

Note: Data from 1993 to 1999 were revised on the basis of the 2001 Census of Population. Data from 2002 to 2010 were revised on the basis of the 2011 Census of Population.

⁽¹⁾ Τα στοιχεία για τους Κύπριους φοιτητές στο εξωτερικό αναφέρονται στο έτος 2010/2011. Προς το παρόν δεν υπάρχουν στοιχεία για το έτος 2011/2012.

⁽¹⁾ The data for the Cypriot students abroad refer to year 2010/2011. The corresponding data for 2011/2012 are not available for the time being.

ΣΥΝΟΠΤΙΚΟΣ ΠΙΝΑΚΑΣ XII. ΑΝΩΤΑΤΟ ΜΟΡΦΩΤΙΚΟ ΕΠΙΠΕΔΟ ΓΙΑ ΑΤΟΜΑ ΗΛΙΚΙΑΣ 20 ΕΤΩΝ ΚΑΙ ΑΝΩ, 1946-2012

SUMMARY TABLE XII. HIGHEST EDUCATIONAL ATTAINMENT FOR PERSONS 20 YEARS OF AGE AND OVER, 1946-2012

(α) Για τις χρονιές 1946-1991

(α) For the years 1946-1991

Έτος Year	Φύλο	Μη φοιτήσαντες σε σχολεία Never attended school	Δημοτικό σχολείο ⁽¹⁾ Primary school ⁽¹⁾	Μέση (Γενική και Τεχνική) Secondary (General and Technical)	Τριτοβάθμια Tertiary	Σύνολο Total	% Sex
1946	Σύνολο	41	51	7	1	100	Total
	Άντρες	23	65	11	1	100	Men
	Γυναίκες	59	36	5	0	100	Women
1960	Σύνολο	25	59	15	1	100	Total
	Άνδρες	12	65	21	2	100	Men
	Γυναίκες	36	52	11	1	100	Women
1976	Σύνολο	13	53	25	9	100	Total
	Άνδρες	6	53	30	11	100	Men
	Γυναίκες	21	53	20	6	100	Women
1980	Σύνολο	8	55	29	8	100	Total
	Άντρες	3	53	34	10	100	Men
	Γυναίκες	14	55	25	6	100	Women
1984	Σύνολο	8	45	34	13	100	Total
	Άντρες	3	42	38	17	100	Men
	Γυναίκες	13	47	31	9	100	Women
1987	Σύνολο	6	46	34	14	100	Total
	Άντρες	2	44	38	16	100	Men
	Γυναίκες	10	48	30	12	100	Women
1989	Σύνολο	6	45	35	14	100	Total
	Άντρες	2	44	38	16	100	Men
	Γυναίκες	9	47	32	12	100	Women
1991	Σύνολο	6	39	40	15	100	Total
	Άντρες	2	36	45	17	100	Men
	Γυναίκες	10	41	36	13	100	Women
1992	Σύνολο	16	28	38	18	100	Total
	Άντρες	10	29	42	19	100	Men
	Γυναίκες	21	29	34	16	100	Women
1997	Σύνολο	15	28	40	17	100	Total
	Άντρες	10	29	44	17	100	Men
	Γυναίκες	19	28	37	16	100	Women
2001	Σύνολο	9	23	43	25	100	Total
	Άντρες	6	22	47	25	100	Men
	Γυναίκες	13	23	40	24	100	Women

(Συνεχ.-Cont'd)

ΣΥΝΟΠΤΙΚΟΣ ΠΙΝΑΚΑΣ XII(συνέχ.). ΑΝΩΤΑΤΟ ΜΟΡΦΩΤΙΚΟ ΕΠΙΠΕΔΟ ΓΙΑ ΑΤΟΜΑ ΗΛΙΚΙΑΣ 20 ΕΤΩΝ ΚΑΙ ΑΝΩ, 1946-2012

SUMMARY TABLE XII(cont 'd). HIGHEST EDUCATIONAL ATTAINMENT FOR PERSONS 20 YEARS OF AGE AND OVER, 1946-2012

(β) Για τις χρονιές 1992-2009

(b) For the years 1992-2009

Έτος Year	Φύλο						Σύνολο Total	Sex
		Δε φοίτησαν/τελείωσαν το Δημοτικό Not attended/completed Primary	Δημοτικό σχολείο ⁽²⁾ Primary school ⁽²⁾	Μέση (Γενική και Τεχνική) Secondary (General and Technical)	Τριτοβάθμια Tertiary	%		
2003	Σύνολο	12	20	43	25	100	Total	
	Άντρες	7	21	45	27	100	Men	
	Γυναίκες	15	20	42	23	100	Women	
2004	Σύνολο	10	20	45	25	100	Total	
	Άντρες	6	21	47	26	100	Men	
	Γυναίκες	13	20	43	24	100	Women	
2005	Σύνολο	7	21	47	25	100	Total	
	Άντρες	5	21	49	25	100	Men	
	Γυναίκες	10	21	44	25	100	Women	
2006	Σύνολο	7	19	47	27	100	Total	
	Άντρες	4	20	50	26	100	Men	
	Γυναίκες	10	19	44	27	100	Women	
2007	Σύνολο	7	18	47	28	100	Total	
	Άντρες	4	18	50	28	100	Men	
	Γυναίκες	9	18	44	29	100	Women	
2008	Σύνολο	7	17	46	30	100	Total	
	Άντρες	4	17	50	29	100	Men	
	Γυναίκες	9	17	43	31	100	Women	
2009	Σύνολο	7	16	47	30	100	Total	
	Άντρες	4	16	51	29	100	Men	
	Γυναίκες	9	17	43	31	100	Women	
2010	Σύνολο	6	16	47	31	100	Total	
	Άντρες	4	15	51	30	100	Men	
	Γυναίκες	9	17	42	32	100	Women	
2011	Σύνολο	6	16	46	32	100	Total	
	Άντρες	4	16	50	30	100	Men	
	Γυναίκες	8	17	41	34	100	Women	
2012	Σύνολο	5	14	47	34	100	Total	
	Άντρες	4	13	51	32	100	Men	
	Γυναίκες	7	15	43	35	100	Women	

⁽¹⁾ Συμπεριλαμβάνει επίσης αυτούς που φοίτησαν στο δημοτικό αλλά δεν το τελείωσαν.

⁽¹⁾ Includes also those that have attended primary schools but have not completed it.

⁽²⁾ Συμπεριλαμβάνει μόνο αυτούς που έχουν σαν ανώτατο μορφωτικό επίπεδο το δημοτικό (συμπληρωμένο).

⁽²⁾ Includes only those that have as their highest educational attainment the primary level (completed)

ΣΥΝΟΠΤΙΚΟΣ ΠΙΝΑΚΑΣ ΧΙΙΙ (α). ΣΥΜΜΕΤΟΧΗ ΤΟΥ ΠΛΗΘΥΣΜΟΥ ΗΛΙΚΙΑΣ 25-64 ΧΡΟΝΩΝ ΣΕ ΔΡΑΣΤΗΡΙΟΤΗΤΕΣ ΜΑΘΗΣΗΣ ΚΑΤΑ ΤΗ ΔΙΑΡΚΕΙΑ ΤΩΝ ΤΕΛΕΥΤΑΙΩΝ 12 ΜΗΝΩΝ, 2006 και 2012
 SUMMARY TABLE XIII (a). PARTICIPATION OF THE POPULATION AGED 25-64 IN LEARNING ACTIVITIES DURING THE LAST 12 MONTHS, 2006 and 2012

Ομάδα ηλικίας, μορφωτικό επίπεδο, κατάσταση απασχόλησης, επαρχία, αστική/αγροτική περιοχή	Συμμετοχή στην Κανονική ή Μη-Κανονική εκπαίδευση (Δείκτης Δια Βίου Μάθησης)						Age group, educational attainment, labour status, district, urban/rural area
	2006			2012			
	Άντρες Men	Γυναίκες Women	Σύνολο Total	Άντρες Men	Γυναίκες Women	Σύνολο Total	
Ομάδα ηλικίας							
25-34 χρονών	49,5	57,0	53,2	49,1	51,2	50,2	25-34 years
35-49 "	47,8	39,1	43,3	45,7	43,7	44,6	35-49 "
50-64 "	30,6	19,9	25,2	35,1	29,8	32,4	50-64 "
Σύνολο	43,0	38,2	40,6	43,1	41,5	42,3	Total
Μορφωτικό επίπεδο							Educational Attainment
Γυμνάσιο ή κατώτερο	19,6	12,7	16,2	16,9	16,9	16,9	Lower Secondary or below
Λύκειο/Τεχνική	42,3	36,6	39,5	38,8	32,8	36,1	Upper Secondary
Τριτοβάθμια	66,2	63,3	64,7	63,0	63,0	63,0	Tertiary
Σύνολο	43,0	38,2	40,6	43,1	41,5	42,3	Total
Κατάσταση απασχόλησης							Labour status
Εργοδοτούμενοι	45,2	51,8	48,0	48,7	52,5	50,6	Employed
Άνεργοι	27,1	35,8	31,1	21,6	24,8	23,1	Unemployed
Αδρανείς	24,0	13,9	15,7	16,9	14,1	14,8	Inactive
Σύνολο	43,0	38,2	40,6	43,1	41,5	42,3	Total
Επαρχία							District
Λευκωσία	49,8	43,3	46,5	45,0	46,6	45,9	Lefkosia
Λάρνακα και Αμμόχωστος	40,0	32,4	36,3	40,6	43,3	42,1	Larnaca and Ammochostos
Λεμεσός	40,2	35,2	37,5	43,9	36,4	40,0	Lemesos
Πάφος	33,3	39,4	36,5	39,6	30,4	35,3	Pafos
Σύνολο	43,0	38,2	40,6	43,1	41,5	42,3	Total
Αστική/αγροτική περιοχή							Urban/rural area
Αστική	48,0	40,9	44,3	43,7	43,6	43,6	Urban
Αγροτική	32,3	31,5	32,0	42,0	36,9	39,4	Rural
Σύνολο	43,0	38,2	40,6	43,1	41,5	42,3	Total

Πηγή: Έρευνα Επιμόρφωσης Ενηλίκων, 2006 και 2012
 Source: Adult Education Survey, 2006 and 2012

ΣΥΝΟΠΤΙΚΟΣ ΠΙΝΑΚΑΣ XIII (β). ΣΥΜΜΕΤΟΧΗ ΤΟΥ ΠΛΗΘΥΣΜΟΥ ΗΛΙΚΙΑΣ 25-64 ΧΡΟΝΩΝ ΣΕ ΔΡΑΣΤΗΡΙΟΤΗΤΕΣ ΜΑΘΗΣΗΣ ΚΑΤΑ ΤΗ ΔΙΑΡΚΕΙΑ ΤΩΝ ΤΕΛΕΥΤΑΙΩΝ 12 ΜΗΝΩΝ, 2006 και 2012
SUMMARY TABLE XIII (b). PARTICIPATION OF THE POPULATION AGED 25-64 IN LEARNING ACTIVITIES DURING THE LAST 12 MONTHS, 2006 and 2012

Ομάδα ηλικίας, μορφωτικό επίπεδο, κατάσταση απασχόλησης, επαρχία, αστική/αγροτική περιοχή	Συμμετοχή στην Κανονική Εκπαίδευση					Age group, educational attainment, labour status, district, urban/rural area
	Participation in Formal Education					
	2006		2012			
Αντρες Men	Γυναίκες Women	Σύνολο Total	Αντρες Men	Γυναίκες Women	Σύνολο Total	
Ομάδα ηλικίας						Age group
25-34 χρονών	10,0	5,6	7,8	10,0	8,3	25-34 years
35-49 "	2,0	0,8	1,4	2,1	2,7	35-49 "
50-64 "	0,1	0,3	0,2	0,1	0,3	50-64 "
Σύνολο	3,8	2,0	2,9	3,8	3,7	Total
Μορφωτικό επίπεδο						Educational Attainment
Γυμνάσιο ή κατώτερο	0,0	0,0	0,0	1,8	0,3	Lower Secondary or below
Λύκειο/Τεχνική	1,0	1,1	1,0	2,1	2,2	Upper Secondary
Τριτοβάθμια	11,1	4,9	7,8	6,8	6,8	Tertiary
Σύνολο	3,8	2,0	2,9	3,8	3,7	Total
Κατάσταση απασχόλησης						Labour status
Εργοδοτούμενοι	3,0	2,3	2,7	3,1	4,7	Employed
Άνεργοι	2,9	6,0	4,4	4,9	0,0	Unemployed
Αδρανείς	12,7	1,3	3,4	9,6	1,9	Inactive
Σύνολο	3,8	2,0	2,9	3,8	3,7	Total
Επαρχία						District
Λευκωσία	6,0	2,4	4,2	5,7	5,8	Lefkosta
Λάρνακα και Αμμόχωστος	2,4	1,8	2,1	3,0	2,6	Larnaca and Ammochostos
Λεμεσός	2,4	1,5	2,0	2,8	2,4	Lemesos
Πάφος	2,5	2,4	2,5	1,1	0,6	Pafos
Σύνολο	3,8	2,0	2,9	3,8	3,7	Total
Αστική/αγροτική περιοχή						Urban/rural area
Αστική	4,9	2,6	3,7	5,0	4,2	Urban
Αγροτική	3,8	2,0	2,9	1,3	2,3	Rural
Σύνολο	3,8	2,0	2,9	3,8	3,7	Total

Πηγή: Έρευνα Επιμόρφωσης Ενηλίκων, 2006 και 2012
 Source: Adult Education Survey, 2006 and 2012

ΣΥΝΟΠΤΙΚΟΣ ΠΙΝΑΚΑΣ XIII (γ). ΣΥΜΜΕΤΟΧΗ ΤΟΥ ΠΛΗΘΥΣΜΟΥ ΗΛΙΚΙΑΣ 25-64 ΧΡΟΝΩΝ ΣΕ ΔΡΑΣΤΗΡΙΟΤΗΤΕΣ ΜΑΘΗΣΗΣ ΚΑΤΑ ΤΗ ΔΙΑΡΚΕΙΑ ΤΩΝ ΤΕΛΕΥΤΑΙΩΝ 12 ΜΗΝΩΝ, 2006 και 2012
 SUMMARY TABLE XIII (c). PARTICIPATION OF THE POPULATION AGED 25-64 IN LEARNING ACTIVITIES DURING THE LAST 12 MONTHS, 2006 and 2012

Ομάδα ηλικίας, μορφωτικό επίπεδο, κατάσταση απασχόλησης, επαρχία, αστική/αγροτική περιοχή	Συμμετοχή στη Μη-Κανονική Εκπαίδευση					Age group, educational attainment, labour status, district, urban/rural area
	Participation in Non-Formal Education					
	2006		2012		Σύνολο Total	
Άντρες Men	Γυναίκες Women	Άντρες Men	Γυναίκες Women	Σύνολο Total		
Ομάδα ηλικίας						Age group
25-34 χρονών	45,1	54,9	50,0	47,2	46,3	25-34 years
35-49 "	47,5	38,7	43,0	43,2	43,9	35-49 "
50-64 "	30,5	19,8	25,0	29,8	32,3	50-64 "
Σύνολο	41,6	37,5	39,5	40,2	40,9	Total
Μορφωτικό επίπεδο						Educational Attainment
Γυμνάσιο ή κατώτερο	19,6	12,7	16,0	16,9	16,5	Lower Secondary or below
Λύκειο/Τεχνική	41,7	36,0	39,0	31,9	34,9	Upper Secondary
Τριτοβάθμια	62,4	61,6	61,9	60,5	60,8	Tertiary
Σύνολο	41,6	37,5	39,5	40,2	40,9	Total
Κατάσταση απασχόλησης						Labour status
Εργοδοτούμενοι	44,5	51,1	47,3	51,0	49,2	Employed
Άνεργοι	24,1	29,7	26,7	24,8	22,6	Unemployed
Αδρανείς	14,8	13,4	13,6	12,7	12,3	Inactive
Σύνολο	41,6	37,5	39,5	40,2	40,9	Total
Επαρχία						District
Λευκωσία	47,8	42,7	45,2	44,1	43,7	Lefkosia
Λάρνακα και Αιμιόχωστος	38,8	31,8	35,4	41,9	40,6	Larnaca and Ammochostos
Λεμεσός	38,7	34,2	36,4	36,3	39,2	Lemesos
Πάφος	33,1	38,2	35,8	30,4	35,1	Pafos
Σύνολο	41,6	37,5	39,5	40,2	40,9	Total
Αστική/αγροτική περιοχή						Urban/rural area
Αστική	46,2	39,9	42,9	42,0	42,0	Urban
Αγροτική	31,7	31,3	31,5	35,9	38,5	Rural
Σύνολο	41,6	37,5	39,5	40,2	40,9	Total

Πηγή: Έρευνα Επιμόρφωσης Ενηλίκων, 2006 και 2012
 Source: Adult Education Survey, 2006 and 2012

ΣΥΝΟΠΤΙΚΟΣ ΠΙΝΑΚΑΣ XIII (δ). ΣΥΜΜΕΤΟΧΗ ΤΟΥ ΠΛΗΘΥΣΜΟΥ ΗΛΙΚΙΑΣ 25-64 ΧΡΟΝΩΝ ΣΕ ΔΡΑΣΤΗΡΙΟΤΗΤΕΣ ΜΑΘΗΣΗΣ ΚΑΤΑ ΤΗ ΔΙΑΡΚΕΙΑ ΤΩΝ ΤΕΛΕΥΤΑΙΩΝ 12 ΜΗΝΩΝ, 2006 και 2012
 SUMMARY TABLE XIII (d). PARTICIPATION OF THE POPULATION AGED 25-64 IN LEARNING ACTIVITIES DURING THE LAST 12 MONTHS, 2006 and 2012

Ομάδα ηλικίας, μορφωτικό επίπεδο, κατάσταση απασχόλησης, επαρχία, αστική/αγροτική περιοχή	Συμμετοχή στην Αυτή Μάθηση				Age group, educational attainment, labour status, district, urban/rural area	
	Participation in Informal Learning Activities					
	2006		2012			
Άντρες Men	Γυναίκες Women	Σύνολο Total	Άντρες Men	Γυναίκες Women	Σύνολο Total	
Ομάδα ηλικίας						
25-34 χρονών	69,3	73,3	71,3	53,7	55,5	54,6
35-49 "	60,5	65,4	63,0	46,0	55,6	51,1
50-64 "	53,5	60,9	57,3	38,5	50,4	44,5
Σύνολο	60,9	66,2	63,6	45,8	53,9	50,0
Μορφωτικό επίπεδο						
Γυμνάσιο ή κατώτερο	46,8	54,5	50,8	39,8	52,5	47,1
Λύκειο/Τεχνική	60,4	67,4	63,8	43,1	53,5	47,9
Τριτοβάθμια	75,1	75,7	75,4	52,2	55,0	53,8
Σύνολο	60,9	66,2	63,6	45,8	53,9	50,0
Κατάσταση απασχόλησης						
Εργοδοτούμενοι	61,9	69,0	64,9	46,2	53,4	49,7
Άνεργοι	43,5	70,4	55,9	47,7	55,6	51,5
Αδρανείς	57,4	60,8	60,2	37,8	54,8	50,7
Σύνολο	60,9	66,2	63,6	45,8	53,9	50,0
Επαρχία						
Λευκωσία	70,5	77,5	74,1	42,8	52,2	47,9
Λάρνακα και Αμμόχωστος	62,0	68,0	64,9	62,1	67,4	65,0
Λεμεσός	42,7	45,8	44,3	41,2	48,2	44,8
Πάφος	68,0	73,6	70,9	37,0	45,2	40,8
Σύνολο	60,9	66,2	63,6	45,8	53,9	50,0
Αστική/αγροτική περιοχή						
Αστική	65,6	68,8	67,3	44,3	50,7	47,7
Αγροτική	51,0	59,8	55,2	48,8	61,2	55,1
Σύνολο	60,9	66,2	63,6	45,8	53,9	50,0

Πηγή: Έρευνα Επιμόρφωσης Ενηλίκων, 2006 και 2012
 Source: Adult Education Survey, 2006 and 2012

ΣΥΝΟΠΤΙΚΟΣ ΠΙΝΑΚΑΣ XIV. ΑΛΦΑΒΗΤΙΣΜΟΣ 1946-2011
SUMMARY TABLE XIV. LITERACY RATES, 1946-2011

(%)

Έτος Year	Εναλφάβητοι - Literate			Αναλφάβητοι - Illiterate		
	Σύνολο Total	Άντρες Men	Γυναίκες Women	Σύνολο Total	Άντρες Men	Γυναίκες Women
1946	67	81	53	33	19	47
1960	82	91	73	18	9	27
1973	85	94	77	15	6	23
1976	90	96	85	10	4	15
1980	93	98	88	7	2	12
1984	93	97	87	7	3	13
1987	94	98	91	6	2	9
1989	95	98	92	5	2	8
1991	94	98	90	6	2	10
1992	94	98	90	6	2	10
2001	97	99	95	3	1	5
2011	99	99	98	1	1	2

Σημείωση: Για τα έτη 1946 και 1960, ο αλφαβητισμός αναφέρεται για τα άτομα ηλικίας 7 ετών και άνω, για τα έτη 1973 και 1976, 10 ετών και άνω και για τα υπόλοιπα έτη καλύπτει ηλικίες 15 ετών και άνω.

Note: For the years 1946 and 1960, literacy refers to persons over 7 years of age, for 1973 and 1976, over 10 years of age and for the rest of the years it covers ages of 15 years and over.

ΣΥΝΟΠΤΙΚΟΣ ΠΙΝΑΚΑΣ XV. ΔΗΜΟΣΙΕΣ ΔΑΠΑΝΕΣ ΣΤΗΝ ΕΚΠΑΙΔΕΥΣΗ ΚΑΙ ΠΟΣΟΣΤΟ ΣΤΟ ΔΕΠ
ΚΑΙ ΣΤΟΝ ΠΡΟΫΠΟΛΟΓΙΣΜΟ, 1970-2012

SUMMARY TABLE XV. PUBLIC EXPENDITURE ON EDUCATION AS % OF GDP AND
BUDGET, 1970-2012

Έτος Year	Προϋπολογισμός (€εκ.) Budget (€mn)	Α.Ε.Π. (€εκ.) G.D.P. (€mn)	Δημόσιες Δαπάνες στην Εκπαίδευση (€εκ.) Public Expenditure on Education (€mn)	% στον Προϋπολογισμό % of Budget	% στο Α.Ε.Π. % of G.D.P.
1970	69,4	387,2	11,3	16,3	2,9
1971	80,1	446,8	12,3	15,4	2,8
1972	94,8	507,6	14,2	15,0	2,8
1973	119,8	563,7	17,4	14,5	3,1
1974	122,2	520,4	19,8	16,2	3,8
1975	136,0	439,1	19,5	14,3	4,4
1976	150,7	570,5	22,0	14,6	3,9
1977	172,6	722,9	25,1	14,5	3,5
1978	237,0	865,6	29,6	12,5	3,4
1979	299,9	1.076,1	37,9	12,6	3,5
1980	396,4	1.299,2	47,0	11,9	3,6
1981	451,2	1.496,7	59,3	13,1	4,0
1982	529,8	1.751,1	69,5	13,1	4,0
1983	633,4	1.942,2	79,8	12,6	4,1
1984	693,7	2.285,1	87,0	12,5	3,8
1985	810,4	2.532,5	96,9	12,0	3,8
1986	845,9	2.733,2	103,4	12,2	3,8
1987	980,6	3.043,2	111,9	11,4	3,7
1988	1.151,9	3.404,2	124,2	10,8	3,6
1989	1.207,0	3.855,3	137,0	11,4	3,6
1990	1.379,2	4.366,7	171,4	12,4	3,9
1991	1.574,5	4.570,0	178,7	11,3	3,9
1992	1.626,1	5.301,6	222,5	13,7	4,2
1993	1.857,6	5.595,0	255,4	13,7	4,6
1994	2.159,0	6.237,6	298,2	13,8	4,8
1995	2.259,3	6.845,7	330,4	14,6	4,8
1996	2.543,1	7.107,1	356,8	14,0	5,0
1997	2.690,4	7.471,9	423,2	15,7	5,7
1998	2.945,1	8.026,7	464,1	15,8	5,8
1999	3.138,0	8.594,9	486,3	15,5	5,7
2000	3.655,4	9.417,5	528,6	14,5	5,6
2001	4.039,6	10.041,3	633,4	15,7	6,3
2002	4.413,7	10.528,9	722,9	16,4	6,9
2003	5.278,6	11.627,2	861,3	16,3	7,4
2004	5.434,7	12.395,7	853,1	15,7	6,9
2005	5.854,4	13.432,3	937,2	16,0	7,0
2006	6.271,1	14.435,3	1.017,8	16,2	7,1
2007	6.693,6	15.596,3	1.110,0	16,6	7,1
2008	7.345,7	17.247,8	1.293,5	17,6	7,5
2009	7.754,0	16.945,7	1.357,7	17,5	8,0
2010	8.035,9	17.333,6	1.390,9	17,3	8,0
2011	8.271,7	17.878,0	1.420,6	17,2	7,9
2012 ⁽¹⁾	8.218,2	17.720,2	1.287,3	15,7	7,3

(1) Προκαταρκτικά

(1) Provisional

ΣΥΝΟΠΤΙΚΟΣ ΠΙΝΑΚΑΣ XVI. ΣΥΓΚΡΙΣΗ ΔΕΙΚΤΩΝ ΕΚΠΑΙΔΕΥΣΗΣ ΜΕΤΑΞΥ ΧΩΡΩΝ ΤΗΣ ΕΥΡΩΠΗΣ
SUMMARY TABLE XVI. COMPARISON OF EDUCATION INDICATORS BETWEEN EUROPEAN COUNTRIES

Χώρα Country	Ποσοστό νέων στις ηλικίες 20-24 χρονών με μορφωτικό επίπεδο τουλάχιστον το Λύκειο, 2012 ⁽¹⁾	Ποσοστό των ατόμων ηλικίας 25-64 χρονών με μορφωτικό επίπεδο τουλάχιστον το Λύκειο, 2012 ⁽¹⁾	Πρόορα αποσυρθέντες από την εκπαίδευση και την επιμόρφωση, 2012 ^(1,2)	Ποσοστό πληθυσμού στις ηλικίες 25-64 με προσόντα τριτοβάθμιας εκπαίδευσης, 2012 ⁽¹⁾	Ποσοστό πληθυσμού στις ηλικίες 30-34 με προσόντα τριτοβάθμιας εκπαίδευσης, 2012 ⁽¹⁾	Δια Βίου Μάθηση, 2012 ^(1,3)	Ποσοστό φοιτητών που σπουδάζουν σε άλλη Ευρωπαϊκή χώρα (EU-25, EEA ή Υποψήφια Χώρα), 2011 ⁽¹⁾	Δημόσιες δαπάνες για την εκπαίδευση ποσοστό στο ΑΕΠ, 2010 ⁽¹⁾	Συμμετοχή στην Προσχολική εκπαίδευση, 2011 ^(1,4)											
	Percentage of young people in the ages 20-24 with highest educational attainment at least Upper Secondary level, 2012 ⁽¹⁾	Percentage of the population aged 25-64 having completed at least Upper Secondary level, 2012 ⁽¹⁾	Early leavers from education and training, 2012 ^(1,2)	Percentage of people between ages 25-64 with tertiary education qualifications, 2012 ⁽¹⁾	Percentage of people between ages 30-34 with tertiary education qualifications, 2012 ⁽¹⁾	Lifelong Learning, 2012 ^(1,3)	Percentage of students studying in another EU-25, EEA or Candidate country, 2011 ⁽¹⁾	Public expenditure on education as a percentage of GDP, 2010 ⁽¹⁾	Participation in early childhood education, 2011 ^(1,4)											
	Άντρες Men	Γυναίκες Women	Σύνολο Total	Άντρες Men	Γυναίκες Women	Σύνολο Total	Άντρες Men	Γυναίκες Women	Σύνολο Total											
Κύπρος Cyprus	84,0	91,3	87,8	78,5	76,4	77,4	16,5	7,0	11,4	37,4	40,9	39,3	43,6	55,5	49,9	7,4	53,8	7,9	85,0	
ΕΕ-28	77,6	83,0	80,3	74,8	73,7	74,2	14,4	10,9	12,7	26,4	28,8	27,6	31,5	39,9	35,7	9,0	4,1	5,4 ⁽⁵⁾	93,2	
ΕΥ-28	85,9	87,3	86,6	88,0	78,4	83,1	7,9	7,3	7,6	22,0	18,0	20,0	26,0	26,6	26,3	14,1	4,5	5,9	94,3	
Αυστρία Austria	79,9	85,8	82,8	70,7	72,6	71,6	14,4	9,5	12,0	32,7	37,9	35,3	37,1	50,7	43,9	6,6	2,9	6,6	98,1	
Βέλγιο Belgium	86,0	85,5	85,8	81,0	81,0	81,0	12,1	13,0	12,5	18,8	29,1	24,0	20,5	33,6	26,9	1,5	8,6	4,1	86,6	
Βουλγαρία Bulgaria	82,1	86,7	84,4	73,4	71,7	72,5	13,4	9,8	11,6	29,0	32,6	30,8	38,5	48,6	43,6	5,7	2,5	5,9	100,0	
Γαλλία France	73,7	77,6	75,6	88,5	84,1	86,3	11,3	9,9	10,6	30,5	25,8	28,1	31,0	32,9	32,0	7,9	3,9	5,1	96,4	
Γερμανία Germany	66,5	77,7	72,0	77,7	78,1	77,9	10,8	7,4	9,1	29,8	39,9	34,8	33,7	52,6	43,0	31,6	2,6	8,8	97,7	
Δανία Denmark	83,7	84,9	84,3	89,0	83,6	86,3	5,7	5,3	5,5	42,9	30,2	36,6	47,2	40,5	43,8	29,9	..	5,2	78,7	
Ελβετία Switzerland	82,2	88,6	85,4	64,0	67,5	65,7	13,7	9,1	11,4	25,7	26,4	26,1	27,6	34,2	30,9	2,9	5,5	4,1 ⁽⁶⁾	76,0	
Ελλάδα Greece	75,9	86,7	81,3	87,1	92,3	89,8	14,0	7,1	10,5	28,5	45,3	37,3	28,1	50,4	39,1	12,9	6,0	5,7	89,9	
Εσθονία Estonia																				

(Συνέχεια-Cont'd)

ΣΥΝΟΠΤΙΚΟΣ ΠΙΝΑΚΑΣ XVI(συνέχ.). ΣΥΓΚΡΙΣΗ ΔΕΙΚΤΩΝ ΕΚΠΑΙΔΕΥΣΗΣ ΜΕΤΑΞΥ ΧΩΡΩΝ ΤΗΣ ΕΥΡΩΠΗΣ
SUMMARY TABLE XVI(cont'd.). COMPARISON OF EDUCATION INDICATORS BETWEEN EUROPEAN COUNTRIES

Χώρα Country	Ποσοστό νέων στις ηλικίες 20-24 χρονών με μορφωτικό επίπεδο τουλάχιστον το Λύκειο, 2012 ⁽¹⁾	Ποσοστό των ατόμων ηλικίας 25-64 χρονών με μορφωτικό επίπεδο τουλάχιστον το Λύκειο, 2012 ⁽¹⁾	Πρόωρα αποσυρθέντες από την εκπαίδευση και την επιμόρφωση, 2012 ^(1,2)	Ποσοστό πληθυσμού στις ηλικίες 25-64 με προσόντα τριτοβάθμιας εκπαίδευσης, 2012 ⁽¹⁾	Ποσοστό πληθυσμού στις ηλικίες 30-34 με προσόντα τριτοβάθμιας εκπαίδευσης, 2012 ⁽¹⁾	Δια Βίου Μάθηση, 2012 ^(1,3)	Ποσοστό φοιτητών που σπουδάζουν σε άλλη Ευρωπαϊκή χώρα (EU-25, EEA ή Υποψήφια χώρα), 2011 ⁽¹⁾	Δημόσιες δαπάνες για την εκπαίδευση ως ποσοστό στο ΑΕΠ, 2010 ⁽¹⁾	Συμμετογή στην Προσχολική εκπαίδευση, 2011 ^(1,4)							
	Percentage of young people in the ages 20-24 with highest educational attainment at least Upper Secondary level, 2012 ⁽¹⁾	Percentage of the population aged 25-64 having completed at least Upper Secondary level, 2012 ⁽¹⁾	Early leavers from education and training, 2012 ^(1,2)	Percentage of people between ages 25-64 with tertiary education qualifications, 2012 ⁽¹⁾	Percentage of people between ages 30-34 with tertiary education qualifications, 2012 ⁽¹⁾	Lifelong Learning, 2012 ^(1,3)	Percentage of students studying in another EU-25, EEA or Candidate country, 2011 ⁽¹⁾	Public expenditure on education as a percentage of GDP, 2010 ⁽¹⁾	Participation in early childhood education, 2011 ^(1,4)							
	Αντρες Men	Γυναίκες Women	Σύνολο Total	Αντρες Men	Γυναίκες Women	Σύνολο Total	Αντρες Men	Γυναίκες Women	Σύνολο Total							
Ην.Βασίλειο Un.Kingdom	80,2	83,4	81,8	14,7	12,4	13,6	37,8	39,4	38,6	44,0	50,2	47,1	15,8	0,8	6,2	95,8
Ιρλανδία Ireland	85,3	89,0	87,2	11,2	8,2	9,7	36,2	43,1	39,7	44,0	57,9	51,1	7,1	12,8	6,4	98,6
Ισλανδία Iceland	57,3	59,4	58,3	23,6	16,5	20,1	29,0	41,4	35,2	34,5	51,2	42,8	27,3	17,0	7,6	96,5
Ισπανία Spain	56,7	69,1	62,8	28,8	20,8	24,9	30,9	33,8	32,3	35,0	45,3	40,1	10,7	1,4	5,0	97,7
Ιταλία Italy	73,7	81,6	77,6	20,5	14,5	17,6	13,9	17,5	15,7	17,2	26,3	21,7	6,6	2,6	4,5	99,1
Κροατία Croatia	94,4	95,2	94,8	4,6	3,6	4,2	17,6	19,7	18,6	19,4	28,8	23,7	2,4	6,0	4,3	71,0
Λετονία Latvia	78,6	89,8	84,1	14,7	6,3	10,6	21,2	36,4	29,2	26,2	48,1	37,2	6,9	5,9	5,0	92,7
Λιθουανία Lithuania	86,8	91,9	89,3	8,1	4,6	6,5	27,3	40,2	34,1	40,3	56,7	48,6	5,2	6,4	5,4	84,2
Λουξεμβούργο Luxembourg	66,3	76,8	71,5	10,7	5,5	8,1	41,9	36,2	39,1	50,4	48,9	49,6	13,9	74,8	3,2	95,6
Μάλτα Malta	68,3	79,2	73,6	27,5	17,6	22,6	16,0	16,5	16,2	20,7	24,0	22,4	7,0	11,2	6,7	100,0

(Συνέχεια-Cont'd)

ΣΥΝΟΠΤΙΚΟΣ ΠΙΝΑΚΑΣ XVI(συνέχ.). ΣΥΓΚΡΙΣΗ ΔΕΙΚΤΩΝ ΕΚΠΑΙΔΕΥΣΗΣ ΜΕΤΑΞΥ ΧΩΡΩΝ ΤΗΣ ΕΥΡΩΠΗΣ
SUMMARY TABLE XVI(cont'd). COMPARISON OF EDUCATION INDICATORS BETWEEN EUROPEAN COUNTRIES

Χώρα Country	Ποσοστό νέων στις ηλικίες 20-24 χρονών με μορφωτικό επίπεδο τουλάχιστον το Δύκειο, 2012 ⁽¹⁾	Ποσοστό των ατόμων ηλικίας 25-64 χρονών με μορφωτικό επίπεδο τουλάχιστον το Δύκειο, 2012 ⁽¹⁾	Ποσοστό των ατόμων ηλικίας 25-64 με μορφωτικό επίπεδο τουλάχιστον το Δύκειο, 2012 ^(1,2)	Πρόωρα αποσυρθέντες από την εκπαίδευση και την επιμόρφωση, 2012 ^(1,2)	Ποσοστό πληθυσμού στις ηλικίες 25-64 με προσόντα τριτοβάθμιας εκπαίδευσης, 2012 ⁽¹⁾	Ποσοστό πληθυσμού στις ηλικίες 30-34 με προσόντα τριτοβάθμιας εκπαίδευσης, 2012 ⁽¹⁾	Δια Βίου Μάθηση, 2012 ^(1,3)	Ποσοστό φοιτητών που σπουδάζουν σε χώρα (EU-25, EEA ή Υποψήφια χώρα), 2011 ⁽¹⁾	Δημόσιες δαπάνες για την εκπαίδευση σαν ποσοστό στο ΑΕΠ, 2010 ⁽¹⁾	Συμμετοχή στην Προσχολική εκπαίδευση, 2011 ^(1,4)						
	Percentage of young people in the ages 20-24 with highest educational attainment at least Upper Secondary level, 2012 ⁽¹⁾	Percentage of the population aged 25-64 having completed at least Upper Secondary level, 2012 ⁽¹⁾	Percentage of people aged 25-64 with tertiary education qualifications, 2012 ⁽¹⁾	Early leavers from education and training, 2012 ^(1,2)	Percentage of people between ages 25-64 with tertiary education qualifications, 2012 ⁽¹⁾	Percentage of people between ages 30-34 with tertiary education qualifications, 2012 ⁽¹⁾	Lifelong Learning, 2012 ^(1,3)	Percentage of students studying in another EU-25, EEA or Candidate country, 2011 ⁽¹⁾	Public expenditure on education as a percentage of GDP, 2010 ⁽¹⁾	Participation in early childhood education, 2011 ^(1,4)						
	Άντρες Men	Γυναίκες Women	Σύνολο Total	Άντρες Men	Γυναίκες Women	Σύνολο Total	Άντρες Men	Γυναίκες Women	Σύνολο Total							
Νορβηγία Norway	67,2	75,5	71,3	17,6	11,9	14,8	34,0	43,4	38,6	39,9	55,9	47,6	20,0	5,9	6,9	97,2
Ολλανδία Netherlands	75,9	82,1	79,0	10,2	7,3	8,8	34,0	31,9	32,9	39,8	44,6	42,2	16,5	2,7	6,0	99,6
Ουγγαρία Hungary	82,1	85,1	83,5	12,2	10,7	11,5	19,1	24,9	22,0	24,7	35,5	29,9	2,8	2,5	4,9	94,5
Πολωνία Poland	86,6	93,2	89,8	7,8	3,5	5,7	20,4	28,5	24,5	31,9	46,5	39,1	4,5	2,0	5,2	78,4
Πορτογαλία Portugal	59,6	75,6	67,5	27,1	14,3	20,8	15,6	21,4	18,5	24,3	30,1	27,2	10,6	4,8	5,6	93,8
Ρουμανία Romania	78,4	80,8	79,6	18,0	16,7	17,4	15,0	15,9	15,4	20,5	23,2	21,8	1,4	3,7	3,5	86,4
Σλοβακία Slovak Republic	91,8	93,6	92,7	6,0	4,6	5,3	16,7	21,2	19,0	19,4	28,2	23,7	3,1	13,8	4,2	76,9
Σλοβενία Slovenia	88,1	92,5	90,1	5,4	3,2	4,4	21,1	32,0	26,4	29,5	49,6	39,2	13,8	2,5	5,7	89,8

(Συνέχεια-Cont'd)

ΣΥΝΟΠΤΙΚΟΣ ΠΙΝΑΚΑΣ XVI(συνέχ.). ΣΥΓΚΡΙΣΗ ΔΕΙΚΤΩΝ ΕΚΠΑΙΔΕΥΣΗΣ ΜΕΤΑΞΥ ΧΩΡΩΝ ΤΗΣ ΕΥΡΩΠΗΣ
SUMMARY TABLE XVI(cont'd.). COMPARISON OF EDUCATION INDICATORS BETWEEN EUROPEAN COUNTRIES

Χώρα Country	Ποσοστό νέων στις ηλικίες 20-24 χρονών με μορφωτικό επίπεδο τουλάχιστον το Λύκειο, 2012 ⁽¹⁾	Ποσοστό των ατόμων ηλικίας 25-64 χρονών με μορφωτικό επίπεδο τουλάχιστον το Λύκειο, 2012 ⁽¹⁾	Ποσοστό των ατόμων ηλικίας 25-64 με πρόσντα τριτοβάθμιας εκπαίδευσης, 2012 ⁽¹⁾	Πρόορα αποσυρθέντες από την εκπαίδευση και την επιμόρφωση, 2012 ^(1,2)	Ποσοστό πληθυσμού στις ηλικίες 25-64 με πρόσντα τριτοβάθμιας εκπαίδευσης, 2012 ⁽¹⁾	Ποσοστό πληθυσμού στις ηλικίες 30-34 με πρόσντα τριτοβάθμιας εκπαίδευσης, 2012 ⁽¹⁾	Δια Βίου Μάθηση, 2012 ^(1,3)	Ποσοστό φοιτητών που σπουδάζουν σε άλλη Ευρωπαϊκή χώρα (EU-25, EEA ή Υποψήφια χώρα), 2011 ⁽¹⁾	Δημόσιες δαπάνες για την εκπαίδευση σαν ποσοστό στο ΑΕΠ, 2010 ⁽¹⁾	Συμμετοχή στην Προσχολική εκπαίδευση, 2011 ^(1,4)									
	Percentage of young people in the ages 20-24 with highest educational attainment at least Upper Secondary level, 2012 ⁽¹⁾	Percentage of the population aged 25-64 having completed at least Upper Secondary level, 2012 ⁽¹⁾	Percentage of people between ages 25-64 with tertiary education qualifications, 2012 ⁽¹⁾	Early leavers from education and training, 2012 ^(1,2)	Percentage of people between ages 25-64 with tertiary education qualifications, 2012 ⁽¹⁾	Percentage of people between ages 30-34 with tertiary education qualifications, 2012 ⁽¹⁾	Lifelong Learning, 2012 ^(1,3)	Percentage of students studying in another EU-25, EEA or Candidate country, 2011 ⁽¹⁾	Public expenditure on education as a percentage of GDP, 2010 ⁽¹⁾	Participation in early childhood education, 2011 ^(1,4)									
	Αντρες Men	Γυναίκες Women	Σύνολο Total	Αντρες Men	Γυναίκες Women	Σύνολο Total	Αντρες Men	Γυναίκες Women	Σύνολο Total										
Σουηδία Sweden	84,4	88,4	86,4	81,9	82,9	82,4	8,5	6,3	7,5	30,1	41,5	35,7	42,4	53,7	47,9	26,7	3,4	7,0	95,3
Τσεχία Czech Republic	90,2	91,7	90,9	94,8	90,0	92,5	6,1	4,9	5,5	19,0	19,5	19,3	22,4	29,1	25,6	10,8	2,9	4,3	87,8
Φινλανδία Finland	85,5	87,1	86,3	82,3	87,4	84,8	9,8	8,1	8,9	33,3	46,2	39,7	36,7	55,4	45,8	24,5	2,9	6,9	74,0

Πηγή / Source :

(1) Eurostat database, April 2014, Eurostat

Σημείωση/Note:

(2) Ποσοστό του πληθυσμού ηλικίας 18-24 με ανώτατο μορφωτικό επίπεδο το γυμνάσιο -3 χρόνια- και τώρα δεν φοιτά σε σχολείο

(2) Percentage of the population aged 18-24 with at most lower secondary education and not in further education or training

(3) Δια βίου μάθηση αναφέρεται στο ποσοστό των ατόμων ηλικίας 25-64 οι οποίοι συμμετέχουν σε προγράμματα μάθησης στην κανονική

ή μη-κανονική εκπαίδευση, κατά τη διάρκεια των 4 εβδομάδων πριν την έρευνα (Έρευνα Εργατικού Δυναμικού)

(3) Lifelong learning refers to the percentage of the persons aged 25-64 who participate in learning activities in formal or non-formal education during the 4 weeks preceding the survey (Labour Force Survey).

(4) Το ποσοστό του πληθυσμού μεταξύ της ηλικίας των 4 χρόνων και της ηλικίας που η υποχρεωτική δημοτική εκπαίδευση ξεκινά, το οποίο συμμετέχει σε προσχολική/προδημοτική εκπαίδευση.

(4) The share of the population between the age of 4 years old and the age of starting compulsory primary education, who is participating in preprimary education.

(5) Τα στοιχεία αναφέρονται στην EE-27 / Data refer to EU-27

(6) Τα στοιχεία αναφέρονται στο 2005 / Data refer to 2005

(7) Τα στοιχεία αναφέρονται στο 2007 / Data refer to 2007

Μ Ε Ρ Ο Σ Α

**ΠΡΟΣΧΟΛΙΚΗ ΚΑΙ ΠΡΟΔΗΜΟΤΙΚΗ ΕΚΠΑΙΔΕΥΣΗ,
ΣΧΟΛΙΚΟ ΕΤΟΣ 2011/2012**

P A R T A

**PRE-SCHOOL AND PRE-PRIMARY EDUCATION,
SCHOOL YEAR 2011/2012**

ΠΡΟΣΧΟΛΙΚΗ ΚΑΙ ΠΡΟΔΗΜΟΤΙΚΗ ΕΚΠΑΙΔΕΥΣΗ
PRE-SCHOOL AND PRE-PRIMARY EDUCATION

ΠΙΝΑΚΑΣ 1. ΣΧΟΛΕΙΑ, ΠΑΙΔΙΑ ΚΑΙ ΔΙΔΑΚΤΙΚΟ ΠΡΟΣΩΠΙΚΟ, ΚΑΤΑ ΕΠΙΠΕΔΟ ΚΑΙ ΤΥΠΟ ΣΧΟΛΕΙΟΥ, 2011/2012

TABLE 1. SCHOOLS, CHILDREN AND TEACHING PERSONNEL BY LEVEL AND TYPE OF SCHOOL, 2011/2012

Επίπεδο και τύπος σχολείου	Σχολεία Schools	Παιδιά Children		Διδακτικό προσωπικό (Πλήρη και Μερική Απασχ.) Teaching Personnel (Full and Part Time)			Διδακτικό προσωπικό (ΠΠΑ) ⁽¹⁾ Teaching Personnel (FTE) ⁽¹⁾	Παιδιά ανά δάσκαλο Children/ teacher ratio	Level and type of school
		Αγόρια Boys	Κορίτσια Girls	Σύνολο Total	Ανδρες Men	Γυναίκες Women			
ΝΗΣΙΑΓΩΓΕΙΑ	478	11.526	10.579	22.105	21	1.735	1.756	1.583	KINDERGARTEN
Δημόσια	257	5.950	5.355	11.305	4	861	865	736	Public
Κοινοτικά	63	915	902	1.817	0	105	105	99	Communal
Ιδιωτικά	158	4.661	4.322	8.983	17	769	786	748	Private
ΠΑΙΔΟΚΟΜΙΚΟΙ ΣΤΑΘΜΟΙ	194	3.458	3.124	6.582	7	690	697	665	DAY NURSERY SCHOOLS
Δημόσιοι	11	199	164	363	1	56	57	54	Public
Κοινοτικοί	51	1.139	1.042	2.181	1	222	223	212	Communal
Ιδιωτικοί	132	2.120	1.918	4.038	5	412	417	399	Private
ΣΥΝΟΛΟ	672	14.984	13.703	28.687	28	2.425	2.453	2.248	TOTAL

(1) ΠΠΑ: Ισοδύναμο Πλήρους Απασχόλησης

(1) FTE: Full Time Equivalent

ΠΡΟΣΧΟΛΙΚΗ ΚΑΙ ΠΡΟΔΗΜΟΤΙΚΗ ΕΚΠΑΙΔΕΥΣΗ
PRE-SCHOOL AND PRE-PRIMARY EDUCATION

ΠΙΝΑΚΑΣ 2. ΣΧΟΛΕΙΑ, ΠΑΙΔΙΑ ΚΑΙ ΔΙΔΑΚΤΙΚΟ ΠΡΟΣΩΠΙΚΟ, ΚΑΤΑ ΕΠΙΠΕΔΟ, ΤΥΠΟ ΣΧΟΛΕΙΟΥ ΚΑΙ ΕΠΑΡΧΙΑ, 2011/2012
TABLE 2. SCHOOLS, CHILDREN AND TEACHING PERSONNEL BY LEVEL, TYPE OF SCHOOL AND DISTRICT, 2011/2012

Επίπεδο, τύπος σχολείου και επαρχία	Δημόσια-Public						Ιδιωτικά-Private						Γενικό σύνολο Grand total			Level, type of school and district
	Κοινοτικά-Communal			Ιδιωτικά-Private			Σχολεία Schools	Παιδιά Children	Διδακτικό προσωπικό (ΙΠΑ) ⁽¹⁾ Teaching personnel (FTE) ⁽¹⁾	Σχολεία Schools	Παιδιά Children	Διδακτικό προσωπικό (ΙΠΑ) ⁽¹⁾ Teaching personnel (FTE) ⁽¹⁾	Σχολεία Schools	Παιδιά Children	Διδακτικό προσωπικό (ΙΠΑ) ⁽¹⁾ Teaching personnel (FTE) ⁽¹⁾	
	Σχολεία Schools	Παιδιά Children	Διδακτικό προσωπικό (ΙΠΑ) ⁽¹⁾ Teaching Personnel (FTE) ⁽¹⁾	Σχολεία Schools	Παιδιά Children	Διδακτικό προσωπικό (ΙΠΑ) ⁽¹⁾ Teaching Personnel (FTE) ⁽¹⁾										
ΝΗΣΙΑΓΩΓΕΙΑ																
Λευκωσία	97	4.086	274	31	826	49	82	4.831	439	210	9.743	762				
Αστικές	50	2.540	174	19	532	35	73	4.267	395	142	7.339	604				
Αγροτικές	47	1.546	100	12	294	14	9	564	44	68	2.404	158				
Αιμώχοστος	15	785	50	6	337	19	1	46	3	22	1.168	72				
Αγροτικές	15	785	50	6	337	19	1	46	3	22	1.168	72				
Λάρνακα	54	2.265	141	8	212	10	22	1.109	76	84	3.586	227				
Αστικές	24	1.276	79	2	72	3	18	850	61	44	2.198	143				
Αγροτικές	30	989	62	6	140	7	4	259	15	40	1.388	84				
Λεμεσός	57	2.620	171	12	292	14	51	2.863	217	120	5.775	402				
Αστικές	30	1.758	113	11	268	13	48	2.677	204	89	4.703	330				
Αγροτικές	27	862	58	1	24	1	3	186	13	31	1.072	72				
Πάφος	34	1.549	100	6	150	7	2	134	13	42	1.833	120				
Αστικές	17	1.107	69	4	93	4	2	134	13	23	1.334	86				
Αγροτικές	17	442	31	2	57	3	0	0	0	19	499	34				
Σύνολο	257	11.305	736	63	1.817	99	158	8.983	748	478	22.105	1.583				
Αστικές	121	6.681	435	36	965	55	141	7.928	673	298	15.574	1.163				
Αγροτικές	136	4.624	301	27	852	44	17	1.055	75	180	6.531	420				

(Συνέχεια-Cont'd)

(1) ΙΠΑ: Ισοδύναμο Πλήρους Απασχόλησης

(1) FTE: Full Time Equivalent

ΠΡΟΣΧΟΛΙΚΗ ΚΑΙ ΠΡΩΤΟΒΑΘΜΙΑ ΕΚΠΑΙΔΕΥΣΗ
PRE-SCHOOL AND PRE-PRIMARY EDUCATION

ΠΙΝΑΚΑΣ 2(συνέχ.). ΣΧΟΛΕΙΑ, ΠΑΙΔΙΑ ΚΑΙ ΔΙΔΑΚΤΙΚΟ ΠΡΟΣΩΠΙΚΟ, ΚΑΤΑ ΕΠΙΠΕΔΟ ΚΑΙ ΤΥΠΟ ΣΧΟΛΕΙΟΥ ΚΑΙ ΤΥΠΟ ΣΧΟΛΕΙΟΥ ΚΑΙ ΔΙΣΤΡΙΚΤ, 2011/2012
TABLE 2(cont'd). SCHOOLS, CHILDREN AND TEACHING PERSONNEL BY LEVEL AND TYPE OF SCHOOL AND DISTRICT, 2011/2012

Επίπεδο, τύπος σχολείου και επαρχία	Δημόσια-Public			Ιδιωτικά-Private			Γενικό σύνολο Grand total			Level,type of school and district
	Κοινοτικά-Communal			Ιδιωτικά-Private			Σχολεία Schools	Παιδιά Children	Διδακτικό προσωπικό (ΠΠΑ) ⁽¹⁾ Teaching personnel (FTE) ⁽¹⁾	
	Σχολεία Schools	Παιδιά Children	Διδακτικό προσωπικό (ΠΠΑ) ⁽¹⁾ Teaching Personnel (FTE) ⁽¹⁾	Σχολεία Schools	Παιδιά Children	Διδακτικό προσωπικό (ΠΠΑ) ⁽¹⁾ Teaching personnel (FTE) ⁽¹⁾				
ΠΑΙΔΑΓΩΓΙΚΟΙ ΣΤΑΘΜΟΙ										DAY NURSERY SCHOOLS
Λευκωσία	4	117	18	21	832	98	32	985	116	Lefkosia
Αστικές	4	117	18	7	351	47	25	817	100	Urban
Αγροτικές	0	0	0	14	481	51	7	168	16	Rural
Αμμόχωστος	0	0	0	7	264	18	16	524	41	Ammochostos
Αγροτικές	0	0	0	7	264	18	16	524	41	Rural
Λάρνακα	4	118	16	10	525	43	23	713	62	Larnaca
Αστικές	3	82	11	4	232	18	18	533	47	Urban
Αγροτικές	1	36	5	6	293	25	5	180	15	Rural
Λεμεσός	2	91	15	11	466	39	40	1.227	126	Lemesos
Αστικές	2	91	15	5	341	23	38	1.170	121	Urban
Αγροτικές	0	0	0	6	125	16	2	57	5	Rural
Πάφος	1	37	5	2	94	14	21	589	54	Pafos
Αστικές	1	37	5	1	66	11	20	571	53	Urban
Αγροτικές	0	0	0	1	28	3	1	18	1	Rural
Σύνολο	11	363	54	51	2.181	212	132	4.038	399	Total
Αστικές	10	327	49	17	990	99	101	3.091	321	Urban
Αγροτικές	1	36	5	34	1.191	113	31	947	78	Rural
ΣΥΝΟΛΟ	268	11.668	790	114	3.998	311	290	13.021	1.147	TOTAL
Αστικές	131	7.008	484	53	1.955	154	242	11.019	994	Urban
Αγροτικές	137	4.660	306	61	2.043	157	48	2.002	153	Rural

⁽¹⁾ ΠΠΑ: Ισοδύναμο Πλήρους Απασχόλησης

⁽¹⁾ FTE: Full Time Equivalent

ΠΡΟΣΧΟΛΙΚΗ ΚΑΙ ΠΡΩΤΟΒΑΘΜΙΑ ΕΚΠΑΙΔΕΥΣΗ
PRE-SCHOOL AND PRE-PRIMARY EDUCATION

ΠΙΝΑΚΑΣ 3. ΑΡΙΘΜΟΣ ΠΑΙΔΙΩΝ ΚΑΤΑ ΕΠΙΠΕΔΟ, ΗΛΙΚΙΑ, ΤΥΠΟ ΣΧΟΛΕΙΟΥ ΚΑΙ ΦΥΛΟ, 2011/2012
TABLE 3. NUMBER OF CHILDREN BY LEVEL, AGE, TYPE OF SCHOOL AND SEX, 2011/2012

Επίπεδο και ηλικία	Δημόσια Public		Κοινοτικά Communal		Ιδιωτικά Private		Γενικό σύνολο Grand total		Level and age
	Αγόρια Boys	Κορίτσια Girls	Αγόρια Boys	Κορίτσια Girls	Αγόρια Boys	Κορίτσια Girls	Αγόρια Boys	Κορίτσια Girls	
ΝΗΠΙΑΓΩΓΕΙΑ									KINDERGARTEN
<1 χρονών	0	0	0	0	0	0	31	32	<1years
1 "	0	0	0	0	180	154	180	154	1 "
2 "	6	8	0	0	937	826	943	834	2 "
3 "	352	335	389	424	1.315	1.256	2.056	2.015	3 "
4 "	1.694	1.618	484	446	1.219	1.176	3.397	3.240	4 "
5 "	3.722	3.314	41	32	967	871	4.730	4.217	5 "
6 "	166	77	1	0	12	7	179	84	6 "
7 "	10	3	0	0	0	0	10	3	7 "
Σύνολο	5.950	5.355	915	902	4.661	4.322	11.526	10.579	Total
<i>Από τα οποία με ειδικές ανάγκες</i>	<i>160</i>	<i>66</i>	<i>6</i>	<i>1</i>	<i>11</i>	<i>3</i>	<i>177</i>	<i>70</i>	<i>Of which with special needs</i>
ΠΑΙΔΟΚΟΜΙΚΟΙ ΣΤΑΘΜΟΙ									DAY NURSERY SCHOOLS
<1 χρονών	3	0	38	52	57	66	98	118	<1years
1 "	20	8	160	134	258	239	438	381	1 "
2 "	40	45	349	341	609	537	998	923	2 "
3 "	75	60	381	336	708	634	1.164	1.030	3 "
4 "	61	51	189	169	410	380	660	600	4 "
5 "	0	0	22	10	72	59	94	69	5 "
6 "	0	0	0	0	6	3	6	3	6 "
Σύνολο	199	164	1.139	1.042	2.120	1.918	3.458	3.124	Total
<i>Από τα οποία με ειδικές ανάγκες</i>	<i>0</i>	<i>0</i>	<i>1</i>	<i>0</i>	<i>9</i>	<i>5</i>	<i>10</i>	<i>5</i>	<i>Of which with special needs</i>
ΣΥΝΟΛΟ	6.149	5.519	2.054	1.944	6.781	6.240	14.984	13.703	TOTAL
<i>Από τα οποία με ειδικές ανάγκες</i>	<i>160</i>	<i>66</i>	<i>7</i>	<i>1</i>	<i>187</i>	<i>75</i>	<i>262</i>	<i>262</i>	<i>Of which with special needs</i>

ΠΡΟΣΧΟΛΙΚΗ ΚΑΙ ΠΡΟΔΗΜΟΤΙΚΗ ΕΚΠΑΙΔΕΥΣΗ
PRE-SCHOOL AND PRE-PRIMARY EDUCATION

ΠΙΝΑΚΑΣ 4. ΑΡΙΘΜΟΣ ΚΥΠΡΙΩΝ ΠΑΙΔΙΩΝ ΚΑΤΑ ΕΠΙΠΕΔΟ, ΚΟΙΝΟΤΗΤΑ/ΘΡΗΣΚΕΥΤΙΚΗ ΟΜΑΔΑ, ΤΥΠΟ ΣΧΟΛΕΙΟΥ ΚΑΙ ΦΥΛΟ, 2011/2012
TABLE 4. NUMBER OF CYPRIOT PUPILS BY LEVEL OF EDUCATION, COMMUNITY/RELIGIOUS GROUP, TYPE OF SCHOOL AND SEX, 2011/2012

Επίπεδο και κοινότητα/θρησκευτική ομάδα	Δημόσια Public		Κοινοτικά Communal		Ιδιωτικά Private		Γενικό σύνολο Grand total		Level and community/Religious group			
	Αγόρια Boys	Κορίτσια Girls	Σύνολο Total	Αγόρια Boys	Κορίτσια Girls	Σύνολο Total	Αγόρια Boys	Κορίτσια Girls		Σύνολο Total		
ΝΗΠΙΑΓΩΓΕΙΑ												
Ελληνοκύπριοι	5.047	4.541	9.588	814	813	1.627	4.164	3.860	8.024	10.025	9.214	19.239
Τουρκοκύπριοι	16	11	27	0	1	1	6	9	15	22	21	43
Αρμένιοι	7	5	12	1	0	1	34	19	53	42	24	66
Μαρωνίτες	12	15	27	7	4	11	23	26	49	42	45	87
Λατίνοι	2	2	4	0	0	0	9	8	17	11	10	21
Σύνολο	5.084	4.574	9.658	822	818	1.640	4.236	3.922	8.158	10.142	9.314	19.456
ΠΑΙΔΟΚΟΜΙΚΟΙ ΣΤΑΘΜΟΙ												
Ελληνοκύπριοι	155	140	295	998	926	1.924	1.727	1.577	3.304	2.880	2.643	5.523
Τουρκοκύπριοι	1	0	1	4	2	6	6	4	10	11	6	17
Αρμένιοι	1	1	2	0	0	0	9	6	15	10	7	17
Μαρωνίτες	1	0	1	0	0	0	1	0	1	2	0	2
Λατίνοι	0	0	0	3	0	3	4	2	6	7	2	9
Σύνολο	158	141	299	1.005	928	1.933	1.747	1.589	3.336	2.910	2.658	5.568
ΚΙΝΔΗΡΓΑΡΤΕΝΣ ΚΑΙ ΗΜΕΡΗΣΙΑ ΚΑΙ ΠΡΟΔΗΜΟΤΙΚΑ ΣΧΟΛΙΑ												
Ελληνοκύπριοι	5.202	4.681	9.883	1.812	1.739	3.551	5.891	5.437	11.328	12.905	11.857	24.762
Τουρκοκύπριοι	17	11	28	4	3	7	12	13	25	33	27	60
Αρμένιοι	8	6	14	1	0	1	43	25	68	52	31	83
Μαρωνίτες	13	15	28	7	4	11	24	26	50	44	45	89
Λατίνοι	2	2	4	3	0	3	13	10	23	18	12	30
Σύνολο	5.242	4.715	9.957	1.827	1.746	3.573	5.983	5.511	11.494	13.052	11.972	25.024

ΠΡΟΣΧΟΛΙΚΗ ΚΑΙ ΠΡΟΔΗΜΟΤΙΚΗ ΕΚΠΑΙΔΕΥΣΗ
PRE-SCHOOL AND PRE-PRIMARY EDUCATION

ΠΙΝΑΚΑΣ 5. ΑΡΙΘΜΟΣ ΞΕΝΩΝ ΠΑΙΔΙΩΝ ΚΑΤΑ ΧΩΡΑ ΥΠΗΚΟΟΤΗΤΑΣ, ΤΥΠΟ ΣΧΟΛΕΙΟΥ ΚΑΙ ΦΥΛΟ, 2011/2012
TABLE 5. NUMBER OF FOREIGN CHILDREN BY COUNTRY OF NATIONALITY, TYPE OF SCHOOL AND SEX, 2011/2012

Χώρα υπηκοότητας	Δημόσια Public		Κοινοτικά Communal		Ιδιωτικά Private		Γενικό σύνολο Grand total			Country of nationality
	Αγόρια Boys	Κορίτσια Girls	Αγόρια Boys	Κορίτσια Girls	Αγόρια Boys	Κορίτσια Girls	Αγόρια Boys	Κορίτσια Girls	Σύνολο Total	
ΝΗΠΙΑΓΩΓΕΙΑ ΚΑΙ ΠΑΙΔΟΚΟΜΙΚΟΙ ΣΤΑΘΜΟΙ										KINDERGARTEN AND DAY NURSERY SCHOOLS
Χώρες Ευρωπαϊκής Ένωσης										European Union Countries
Αυστρία	0	2	0	0	1	0	1	1	2	3
Βέλγιο	0	0	0	0	0	1	1	0	1	1
Βουλγαρία	98	89	22	21	65	63	128	185	173	358
Γαλλία	1	2	1	0	13	6	19	15	8	23
Γερμανία	3	2	1	0	11	4	15	15	6	21
Δανία	0	0	0	0	2	4	6	2	4	6
Ελλάδα	115	110	43	49	76	58	134	234	217	451
Έλληνες της Αλβανίας	0	3	1	2	2	0	2	3	5	8
Έλληνες του Πόντου	173	118	33	25	85	74	159	291	217	508
Ηνωμένο Βασίλειο	48	50	20	11	92	86	178	160	147	307
Ιρλανδία	1	1	0	0	7	4	11	8	5	13
Ισπανία	1	0	0	0	5	2	7	6	2	8
Ιταλία	2	0	0	0	2	5	7	4	5	9
Λετονία	4	3	3	0	2	4	6	9	7	16
Λιθουανία	1	4	0	0	1	1	2	2	5	7
Μάλτα	1	0	0	0	1	1	2	2	1	3
Ολλανδία	0	2	0	0	5	3	8	5	5	10
Ουγγαρία	0	1	0	0	5	4	9	5	5	10
Πολωνία	10	12	4	5	24	20	44	38	37	75
Πορτογαλλία	0	0	0	0	7	3	10	7	3	10
Ρουμανία	105	102	39	35	110	95	205	254	232	486

(Συνέχεια-Cont'd)

ΠΡΟΣΧΟΛΙΚΗ ΚΑΙ ΠΡΟΛΗΜΤΙΚΗ ΕΚΠΑΙΔΕΥΣΗ
PRE-SCHOOL AND PRE-PRIMARY EDUCATION

ΠΙΝΑΚΑΣ 5(συνέχ.). ΑΡΙΘΜΟΣ ΞΕΝΩΝ ΠΑΙΔΙΩΝ ΚΑΤΑ ΧΩΡΑ ΥΠΗΚΟΟΤΗΤΑΣ, ΤΥΠΟ ΣΧΟΛΕΙΟΥ ΚΑΙ ΦΥΛΟ, 2011/2012

TABLE 5(cont'd). NUMBER OF FOREIGN CHILDREN BY COUNTRY OF NATIONALITY, TYPE OF SCHOOL AND SEX, 2011/2012

Χώρα υπηκοότητας	Δημόσια Public		Κοινοτικά Communal		Ιδιωτικά Private		Γενικό σύνολο Grand total		Χώρα υπηκοότητας
	Αγόρια Boys	Κορίτσια Girls	Αγόρια Boys	Κορίτσια Girls	Αγόρια Boys	Κορίτσια Girls	Αγόρια Boys	Κορίτσια Girls	
Σλοβακία	1	2	0	0	0	2	1	4	Slovakia
Σλοβενία	0	0	0	0	0	1	0	1	Slovenia
Σουηδία	2	0	0	0	3	5	5	10	Sweden
Τσεχία	0	1	0	0	2	2	2	3	Czech Republic
Φινλανδία	1	0	0	0	0	1	1	1	Finland
Σύνολο	567	504	167	148	521	449	1.255	1.101	2.356
Άλλες χώρες									Other countries
Αίγυπτος	10	14	6	4	3	4	19	22	Egypt
Αρμενία	4	1	1	0	9	6	14	7	Armenia
Γεωργία	80	64	11	8	4	10	95	82	Georgia
Η.Π.Α.	2	2	0	0	17	12	19	14	U.S.A.
Ινδία	6	3	2	2	17	13	25	18	India
Ιορδανία	5	12	3	0	1	2	9	14	Jordan
Ιράκ	18	14	1	3	1	1	20	18	Iraq
Ιράν	12	14	3	3	6	6	21	23	Iran
Ισραήλ	0	0	0	0	9	17	9	17	Israel
Καμερούν	2	2	0	0	0	2	2	4	Cameroon
Λευκορωσία	1	0	0	0	0	5	1	5	Belarus
Λίβανος	6	5	2	2	11	9	19	16	Lebanon
Μολδαβία	4	3	1	1	0	2	5	6	Moldova
Μπαγκλαντές	1	0	2	1	1	0	4	1	Bangladesh

(Συνέχεια-Cont'd)

ΠΡΟΣΧΟΛΙΚΗ ΚΑΙ ΠΡΩΤΟΒΗΜΟΤΙΚΗ ΕΚΠΑΙΔΕΥΣΗ
PRE-SCHOOL AND PRE-PRIMARY EDUCATION

ΠΙΝΑΚΑΣ 5 (συνέχ.). ΑΡΙΘΜΟΣ ΞΕΝΩΝ ΠΑΙΔΩΝ ΚΑΤΑ ΧΩΡΑ ΥΠΗΚΟΟΤΗΤΑΣ, ΤΥΠΟ ΣΧΟΛΕΙΟΥ ΚΑΙ ΦΥΛΟ, 2011/2012

TABLE 5 (cont'd). NUMBER OF FOREIGN CHILDREN BY COUNTRY OF NATIONALITY, TYPE OF SCHOOL AND SEX, 2011/2012

Χώρα υπηκοότητας	Δημόσια Public		Κοινοτικά Communal		Ιδιωτικά Private		Γενικό σύνολο Grand total		Country of nationality
	Αγόρια Boys	Κορίτσια Girls	Αγόρια Boys	Κορίτσια Girls	Αγόρια Boys	Κορίτσια Girls	Αγόρια Boys	Κορίτσια Girls	
	Σύνολο Total	Σύνολο Total	Σύνολο Total	Σύνολο Total	Σύνολο Total	Σύνολο Total	Σύνολο Total	Σύνολο Total	
Νιγηρία	2	2	0	1	0	0	2	3	Nigeria
Νότιος Αφρική	2	6	1	0	3	4	6	10	South Africa
Ουκρανία	8	8	2	1	7	9	17	18	Ukraine
Πακιστάν	5	4	0	0	0	0	5	4	Pakistan
Παλαιστίνη	41	33	4	1	0	1	45	35	Palestine
Ρωσία	31	41	2	4	148	129	181	174	Russia
Σερβία	3	4	2	0	4	4	9	8	Serbia
Σρι Λάνκα	1	3	1	2	9	14	11	19	Sri Lanka
Συρία	60	38	13	9	12	14	85	61	Syria
Τουρκία	8	4	0	2	1	1	9	7	Turkey
Φιλιππίνες	11	9	0	1	5	3	16	13	Philippines
Άλλες χώρες	17	14	3	5	9	12	29	31	Other countries
Σύνολο	340	300	60	50	277	280	677	630	Total
Γενικό Σύνολο	907	804	227	198	798	729	1.932	1.731	Grand Total
		1.711		425		1.527		3.663	

ΠΡΟΣΧΟΛΙΚΗ ΚΑΙ ΠΡΟΔΗΜΟΤΙΚΗ ΕΚΠΑΙΔΕΥΣΗ
PRE-SCHOOL AND PRE-PRIMARY EDUCATION

ΠΙΝΑΚΑΣ 6. ΑΡΙΘΜΟΣ ΠΑΙΔΙΩΝ ΤΩΝ ΙΔΙΩΤΙΚΩΝ ΣΧΟΛΕΙΩΝ ΚΑΤΑ ΕΠΙΠΕΔΟ, ΕΠΙΠΡΟΣΘΕΤΗ ΓΛΩΣΣΑ ⁽¹⁾
ΠΟΥ ΔΙΔΑΣΚΟΝΤΑΙ ΚΑΙ ΦΥΛΟ, 2011/2012

TABLE 6. NUMBER OF CHILDREN OF PRIVATE SCHOOLS BY LEVEL OF EDUCATION, ADDITIONAL LANGUAGE ⁽¹⁾ TAUGHT AND SEX, 2011/2012

Επίπεδο και γλώσσα	Ιδιωτικά Private			Level and language
	Αγόρια Boys	Κορίτσια Girls	Σύνολο Total	
ΝΗΠΙΑΓΩΓΕΙΑ				KINDERGARTEN
Ελληνικά	225	234	459	Greek
Αγγλικά	754	669	1.423	English
Γαλλικά	39	38	77	French
ΠΑΙΔΟΚΟΜΙΚΟΙ ΣΤΑΘΜΟΙ				DAY NURSERY SCHOOLS
Ελληνικά	188	129	317	Greek
Αγγλικά	179	143	322	English
Αραβικά	7	8	15	Arabic
ΝΗΠΙΑΓΩΓΕΙΑ ΚΑΙ ΠΑΙΔΟΚΟΜΙΚΟΙ ΣΤΑΘΜΟΙ				KINDERGARTEN AND DAY NURSERY SCHOOLS
Ελληνικά	413	363	776	Greek
Αγγλικά	933	812	1.745	English
Γαλλικά	39	38	77	French
Αραβικά	7	8	15	Arabic

Σημείωση : Παιδιά σε ιδιωτικά ιδρύματα μπορεί να διδάσκονται περισσότερες από μια γλώσσα.

Στα δημόσια και κοινοτικά εκπαιδευτικά ιδρύματα δεν διδάσκεται επιπρόσθετη γλώσσα.

Note : Children in private institutions may be taught more than one language.

In public and communal educational institutions no additional language is taught.

(1) Επιπρόσθετη γλώσσα: Γλώσσα που διδάσκεται εκτός της γλώσσας διδασκαλίας του σχολείου

(1) Additional language: Language taught except the teaching language of the school

ΠΡΟΣΧΟΛΙΚΗ ΚΑΙ ΠΡΟΛΗΜΜΟΤΙΚΗ ΕΚΠΑΙΔΕΥΣΗ
PRE-SCHOOL AND PRE-PRIMARY EDUCATION

ΠΙΝΑΚΑΣ 7. ΑΡΙΘΜΟΣ ΠΑΙΔΙΩΝ ΚΑΤΑ ΕΠΙΠΕΔΟ, ΓΛΩΣΣΑ ΔΙΔΑΣΚΑΛΙΑΣ ΤΟΥ ΣΧΟΛΕΙΟΥ, ΤΥΠΟΣ ΣΧΟΛΕΙΟΥ ΚΑΙ ΦΥΛΟ, 2011/2012
TABLE 7. NUMBER OF PUPILS BY LEVEL, TEACHING LANGUAGE OF SCHOOL, TYPE OF SCHOOL AND SEX, 2011/2012

Επίπεδο και γλώσσα διδασκαλίας	Δημόσια Public		Κοινοτικά Communal		Ιδιωτικά Private		Γενικό σύνολο Grand total		Level and teaching language
	Αγόρια Boys	Κορίτσια Girls	Αγόρια Boys	Κορίτσια Girls	Αγόρια Boys	Κορίτσια Girls	Αγόρια Boys	Κορίτσια Girls	
ΝΗΠΙΑΓΩΓΕΙΑ									KINDERGARTEN
Ελληνικά	5.950	5.355	915	902	1.817	4.091	3.700	7.791	Greek
Αγγλικά	0	0	0	0	0	513	569	1.082	English
Γαλλικά	0	0	0	0	0	18	17	35	French
Αρμένικα	0	0	0	0	0	31	27	58	Armenian
Ρωσικά	0	0	0	0	0	8	9	17	Russian
Σύνολο	5.950	5.355	915	902	1.817	4.661	4.322	8.983	Total
ΠΑΙΔΟΚΟΜΙΚΟΙ ΣΤΑΘΜΟΙ									DAY NURSERY SCHOOLS
Ελληνικά	199	164	1.139	1.042	2.181	1.757	1.619	3.376	Greek
Αγγλικά	0	0	0	0	0	352	285	637	English
Αρμένικα	0	0	0	0	0	4	4	8	Armenian
Ρωσικά	0	0	0	0	0	7	10	17	Russian
Σύνολο	199	164	1.139	1.042	2.181	2.120	1.918	4.038	Total
ΝΗΠΙΑΓΩΓΕΙΑ ΚΑΙ ΠΑΙΔΟΚΟΜΙΚΟΙ ΣΤΑΘΜΟΙ									KINDERGARTEN AND DAY NURSERY SCHOOLS
Ελληνικά	6.149	5.519	11.668	1.944	3.998	5.848	5.319	11.167	Greek
Αγγλικά	0	0	0	0	0	865	854	1.719	English
Γαλλικά	0	0	0	0	0	18	17	35	French
Αρμένικα	0	0	0	0	0	35	31	66	Armenian
Ρωσικά	0	0	0	0	0	15	19	34	Russian
Σύνολο	6.149	5.519	11.668	1.944	3.998	6.781	6.240	13.021	Total

ΠΡΟΣΧΟΛΙΚΗ ΚΑΙ ΠΡΟΔΗΜΟΤΙΚΗ ΕΚΠΑΙΔΕΥΣΗ
PRE-SCHOOL AND PRE-PRIMARY EDUCATION

ΠΙΝΑΚΑΣ 8. ΑΡΙΘΜΟΣ ΔΙΔΑΚΤΙΚΟΥ ΚΑΙ ΔΙΕΥΘΥΝΤΙΚΟΥ ΠΡΟΣΩΠΙΚΟΥ ΚΑΤΑ ΕΠΙΠΕΔΟ, ΘΕΣΗ, ΤΥΠΟ ΣΧΟΛΕΙΟΥ, ΠΛΗΡΗΣ/ΜΕΡΙΚΗ ΑΠΑΣΧΟΛΗΣΗ, ΙΣΟΔΥΝΑΜΟ ΠΛΗΡΟΥΣ ΑΠΑΣΧΟΛΗΣΗΣ ΚΑΙ ΦΥΛΟ, 2011/2012

TABLE 8. NUMBER OF TEACHING AND MANAGEMENT PERSONNEL BY LEVEL, POST, TYPE OF SCHOOL, FULL/PART TIME, FULL TIME EQUIVALENT AND SEX, 2011/2012

Επίπεδο, θέση και τύπος σχολείου	Πλήρης απασχόληση Full-time			Μερική απασχόληση Part-time			Ισοδύναμο Πλήρους Απασχόλησης (ΠΠΑ) Full Time Equivalent (FTE)			Level, post and type of school
	Άντρες Men	Γυναίκες Women	Σύνολο Total	Άντρες Men	Γυναίκες Women	Σύνολο Total	Άντρες Men	Γυναίκες Women	Σύνολο Total	
	ΝΗΠΙΑΓΩΓΕΙΑ									
Διευθυντές	8	264	272	0	17	17	8	267	275	KINDERGARTEN
Δημόσια	0	126	126	0	0	0	0	126	126	Headmasters/Headmistresses
Κοινοτικά	0	1	1	0	6	6	0	2	2	Public
Ιδιωτικά	8	137	145	0	11	11	8	139	147	Communal
Διδακτικό Προσωπικό	4	1.279	1.283	6	49	55	6	1.302	1.308	Teaching Personnel
Δημόσια	1	609	610	0	0	0	1	609	610	Public
Κοινοτικά	0	96	96	0	2	2	0	97	97	Communal
Ιδιωτικά	3	574	577	6	47	53	5	596	601	Private
Σύνολο	12	1.543	1.555	6	66	72	14	1.569	1.583	Total
Δημόσια	1	735	736	0	0	0	1	735	736	Public
Κοινοτικά	0	97	97	0	8	8	0	99	99	Communal
Ιδιωτικά	11	711	722	6	58	64	13	735	748	Private
ΠΑΙΔΑΓΩΓΙΚΟΙ ΣΤΑΘΜΟΙ										
Διευθυντές	4	120	124	1	12	13	4	122	126	DAY NURSERY SCHOOLS
Δημόσια	0	3	3	0	0	0	0	3	3	Headmasters/Headmistresses
Κοινοτικά	0	31	31	0	5	5	0	32	32	Public
Ιδιωτικά	4	86	90	1	7	8	4	87	91	Communal
Διδακτικό Προσωπικό	2	506	508	0	49	49	2	537	539	Teaching Personnel
Δημόσια	1	50	51	0	0	0	1	50	51	Public
Κοινοτικά	1	170	171	0	16	16	1	179	180	Communal
Ιδιωτικά	0	286	286	0	33	33	0	308	308	Private

(Συνέχεια.-cont'd)

ΠΡΟΣΧΟΛΙΚΗ ΚΑΙ ΠΡΟΛΗΜΟΤΙΚΗ ΕΚΠΑΙΔΕΥΣΗ
PRE-SCHOOL AND PRE-PRIMARY EDUCATION

ΠΙΝΑΚΑΣ 8(συνέξ.). ΔΡΙΘΜΟΣ ΔΙΔΑΚΤΙΚΟΥ ΚΑΙ ΔΙΕΥΘΥΝΤΙΚΟΥ ΠΡΟΣΩΠΙΚΟΥ ΚΑΤΑ ΕΠΙΠΕΔΟ, ΘΕΣΗ, ΤΥΠΟ ΣΧΟΛΕΙΟΥ, ΠΛΗΡΗΣ/ΜΕΡΙΚΗ ΑΠΑΣΧΟΛΗΣΗ, ΙΣΟΔΥΝΑΜΟ ΠΛΗΡΟΥΣ ΑΠΑΣΧΟΛΗΣΗΣ ΚΑΙ ΦΥΛΟ, 2011/2012

TABLE 8(cont'd). NUMBER OF TEACHING AND MANAGEMENT PERSONNEL BY LEVEL, POST, TYPE OF SCHOOL, FULL/PART TIME, FULL TIME EQUIVALENT AND SEX, 2011/2012

Επίπεδο, θέση και τύπος σχολείου	Πλήρης απασχόληση Full-time			Μερική απασχόληση Part-time			Ισοδύναμο Πλήρους Απασχόλησης (ΠΠΑ) Full Time Equivalent (FTE)			Level, post and type of school
	Άνδρες Men	Γυναίκες Women	Σύνολο Total	Άνδρες Men	Γυναίκες Women	Σύνολο Total	Άνδρες Men	Γυναίκες Women	Σύνολο Total	
	Σύνολο	6	626	632	1	61	62	6	659	
Δημόσια	1	53	54	0	0	0	1	53	54	Public
Κοινοτικά	1	201	202	0	21	21	1	211	212	Communal
Ιδιωτικά	4	372	376	1	40	41	4	395	399	Private
ΝΗΠΙΑΓΩΓΕΙΑ ΚΑΙ ΠΑΙΔΑΓΟΓΙΚΟΙ ΣΤΑΘΜΟΙ										KINDERGARTENS AND DAY NURSERY SCHOOLS
Διευθυντές	12	384	396	1	29	30	12	389	401	Headmasters/Headmistresses
Δημόσια	0	129	129	0	0	0	0	129	129	Public
Κοινοτικά	0	32	32	0	11	11	0	34	34	Communal
Ιδιωτικά	12	223	235	1	18	19	12	226	238	Private
Διδακτικό Προσωπικό	6	1.785	1.791	6	98	104	8	1.839	1.847	Teaching Personnel
Δημόσια	2	659	661	0	0	0	2	659	661	Public
Κοινοτικά	1	266	267	0	18	18	1	276	277	Communal
Ιδιωτικά	3	860	863	6	80	86	5	904	909	Private
Σύνολο	18	2.169	2.187	7	127	134	20	2.228	2.248	Total
Δημόσια	2	788	790	0	0	0	2	788	790	Public
Κοινοτικά	1	298	299	0	29	29	1	310	311	Communal
Ιδιωτικά	15	1.083	1.098	7	98	105	17	1.130	1.147	Private

ΠΡΟΣΧΟΛΙΚΗ ΚΑΙ ΠΡΟΔΗΜΟΤΙΚΗ ΕΚΠΑΙΔΕΥΣΗ
PRE-SCHOOL AND PRE-PRIMARY EDUCATION

ΠΙΝΑΚΑΣ 9. ΑΡΙΘΜΟΣ ΔΙΔΑΚΤΙΚΟΥ ΚΑΙ ΔΙΕΥΘΥΝΤΙΚΟΥ ΠΡΟΣΩΠΙΚΟΥ ΚΑΤΑ ΕΠΙΠΕΔΟ, ΘΕΣΗ, ΟΜΑΔΑ ΗΛΙΚΙΑΣ, ΤΥΠΟ ΣΧΟΛΕΙΟΥ ΚΑΙ ΦΥΛΟ, 2011/2012
TABLE 9. NUMBER OF TEACHING AND MANAGEMENT PERSONNEL BY LEVEL, POST, AGE GROUP, TYPE OF SCHOOL AND SEX, 2011/2012

Επίπεδο, θέση και ομάδα ηλικίας	Δημόσια Public		Κοινοτικά Communal		Ιδιωτικά Private		Γενικό σύνολο Grand total		Level, post and age group
	Άνδρες Men	Γυναίκες Women	Άνδρες Men	Γυναίκες Women	Άνδρες Men	Γυναίκες Women	Άνδρες Men	Γυναίκες Women	
ΝΗΠΙΑΓΩΓΕΙΑ									KINDERGARTEN
Διευθυντές									Headmasters
< 25 χρόνων	0	0	0	0	0	3	0	3	< 25 years
25 - 29 "	0	0	0	0	0	17	0	17	25 - 29 "
30 - 34 "	0	1	0	1	0	22	0	24	30 - 34 "
35 - 39 "	0	3	0	2	1	27	1	32	35 - 39 "
40 - 44 "	0	1	0	0	1	16	1	17	40 - 44 "
45 - 49 "	0	12	0	0	2	20	2	32	45 - 49 "
50 - 54 "	0	49	0	4	1	13	1	66	50 - 54 "
55 - 59 "	0	57	0	0	0	8	0	65	55 - 59 "
60 - 64 "	0	2	0	0	1	6	1	8	60 - 64 "
> = 65 "	0	0	0	0	1	12	1	13	> = 65 "
Δε δηλώθηκε	0	0	0	0	1	4	1	4	Not stated
Σύνολο	0	125	0	7	8	148	8	280	Total
Διδακτικό Προσωπικό									Teaching Personnel
< 25 χρόνων	0	1	0	7	0	98	0	106	< 25 years
25 - 29 "	0	42	0	36	2	221	2	299	25 - 29 "
30 - 34 "	0	164	0	38	3	110	3	312	30 - 34 "
35 - 39 "	0	120	0	11	0	70	0	201	35 - 39 "
40 - 44 "	1	125	0	3	1	22	2	150	40 - 44 "
45 - 49 "	0	75	0	0	1	28	1	103	45 - 49 "
50 - 54 "	0	37	0	1	1	17	1	55	50 - 54 "
55 - 59 "	0	37	0	0	1	17	1	54	55 - 59 "
60 - 64 "	0	0	0	1	0	3	0	4	60 - 64 "
> = 65 "	0	0	0	0	0	0	0	0	> = 65 "
Δε δηλώθηκε	0	9	0	1	0	35	0	45	Not stated
Σύνολο	1	610	0	98	9	621	10	1.329	Total

(Συνέχεια.-Cont'd)

ΠΡΟΣΧΟΛΙΚΗ ΚΑΙ ΠΡΟΔΗΜΟΤΙΚΗ ΕΚΠΑΙΔΕΥΣΗ
PRE-SCHOOL AND PRE-PRIMARY EDUCATION

ΠΙΝΑΚΑΣ 9(συνέχ.). ΑΡΙΘΜΟΣ ΔΙΔΑΚΤΙΚΟΥ ΚΑΙ ΔΙΕΥΘΥΝΤΙΚΟΥ ΠΡΟΣΩΠΙΚΟΥ ΚΑΤΑ ΕΠΙΠΕΔΟ, ΘΕΣΗ, ΗΛΙΚΙΑ, ΤΥΠΟ ΣΧΟΛΕΙΟΥ ΚΑΙ ΦΥΛΟ, 2011/2012
TABLE 9(cont'd). NUMBER OF TEACHING PERSONNEL BY LEVEL, POST, AGE GROUP, TYPE OF SCHOOL AND SEX, 2011/2012

Επίπεδο, θέση και ομάδα ηλικίας	Δημόσια Public		Κοινοτικά Communal		Ιδιωτικά Private		Γενικό σύνολο Grand total		Level, post and age group
	Άνδρες Men	Γυναίκες Women	Άνδρες Men	Γυναίκες Women	Άνδρες Men	Γυναίκες Women	Άνδρες Men	Γυναίκες Women	
ΠΑΙΔΟΚΟΜΙΚΟΙ ΣΤΑΘΜΟΙ Διευθυντές									DAY NURSERY SCHOOLS Headmasters
<25 χρονών	0	0	0	1	0	0	0	1	<25 years
25 - 29 "	0	0	0	7	0	10	0	17	25 - 29 "
30 - 34 "	0	0	0	9	0	23	0	32	30 - 34 "
35 - 39 "	0	0	0	5	0	23	0	28	35 - 39 "
40 - 44 "	0	0	0	4	0	8	0	12	40 - 44 "
45 - 49 "	0	0	0	4	1	14	1	19	45 - 49 "
50 - 54 "	0	0	0	5	1	8	1	14	50 - 54 "
55 - 59 "	0	3	0	0	0	5	0	8	55 - 59 "
60 - 64 "	0	0	0	1	2	1	2	4	60 - 64 "
>= 65 "	0	0	0	0	1	0	1	1	>= 65 "
Δε δηλώθηκε	0	0	0	0	0	1	0	1	Not stated
Σύνολο	0	3	0	36	5	93	5	132	Total
Διδακτικό Προσωπικό									Teaching Personnel
<25 χρονών	0	0	0	21	0	55	0	76	<25 years
25 - 29 "	0	0	1	56	0	103	1	160	25 - 29 "
30 - 34 "	1	7	0	26	0	57	1	91	30 - 34 "
35 - 39 "	0	8	0	30	0	36	0	74	35 - 39 "
40 - 44 "	0	8	0	16	0	25	0	49	40 - 44 "
45 - 49 "	0	3	0	13	0	16	0	32	45 - 49 "
50 - 54 "	0	16	0	14	0	11	0	41	50 - 54 "
55 - 59 "	0	4	0	3	0	3	0	10	55 - 59 "
60 - 64 "	0	4	0	3	0	6	0	13	60 - 64 "
>= 65 "	0	0	0	0	0	2	0	2	>= 65 "
Δε δηλώθηκε	0	0	0	4	0	5	0	9	Not stated
Σύνολο	1	50	1	186	0	319	2	555	Total
ΣΥΝΟΛΟ	2	788	1	327	22	1.181	25	2.296	TOTAL

ΠΡΟΣΧΟΛΙΚΗ ΚΑΙ ΠΡΟΔΗΜΟΤΙΚΗ ΕΚΠΑΙΔΕΥΣΗ
PRE-SCHOOL AND PRE-PRIMARY EDUCATION

ΠΙΝΑΚΑΣ 10. ΑΡΙΘΜΟΣ ΜΗ ΔΙΔΑΚΤΙΚΟΥ ΠΡΟΣΩΠΙΚΟΥ ΚΑΤΑ ΕΠΙΠΕΔΟ, ΤΥΠΟ ΣΧΟΛΕΙΟΥ, ΘΕΣΗ, ΠΛΗΡΗΣ/ΜΕΡΙΚΗ ΑΠΑΣΧΟΛΗΣΗ ΚΑΙ ΦΥΛΟ 2011/2012
TABLE 10. NUMBER OF NON-TEACHING PERSONNEL BY LEVEL, TYPE OF SCHOOL, POST, FULL/PART TIME EMPLOYMENT AND SEX, 2011/2012

Επίπεδο, τύπος σχολείου και θέση	Πλήρης απασχόληση Full-time employment			Μερική απασχόληση Part-time employment			Γενικό σύνολο Grand total			Level, type of school and post
	Ανδρες Men	Γυναίκες Women	Σύνολο Total	Ανδρες Men	Γυναίκες Women	Σύνολο Total	Ανδρες Men	Γυναίκες Women	Σύνολο Total	
ΝΗΠΙΑΓΩΓΕΙΑ										
Δημόσια										
Διοικητικό προσωπικό	3	386	389	7	61	68	10	447	457	Public
Άλλο προσωπικό	0	3	3	0	1	1	0	4	4	Administrative Personnel
	3	383	386	7	60	67	10	443	453	Other personnel
Κοινοτικά										
Διοικητικό προσωπικό	1	64	65	1	40	41	2	104	106	Communal
Άλλο προσωπικό	0	0	0	0	1	1	0	1	1	Administrative Personnel
	1	64	65	1	39	40	2	103	105	Other personnel
Ιδιωτικά										
Διοικητικό προσωπικό	10	248	258	4	85	89	14	333	347	Private
Άλλο προσωπικό	3	12	15	1	9	10	4	21	25	Administrative Personnel
	7	236	243	3	76	79	10	312	322	Other personnel
ΠΑΙΔΟΚΟΜΙΚΟΙ ΣΤΑΘΜΟΙ										
Δημόσιοι										
Διοικητικό προσωπικό	1	211	212	7	77	84	8	288	296	Public
Άλλο προσωπικό	0	26	26	0	0	0	0	26	26	Administrative Personnel
	0	0	0	0	0	0	0	0	0	Other personnel
	0	26	26	0	0	0	0	26	26	
Κοινοτικοί										
Διοικητικό προσωπικό	0	89	89	1	36	37	1	125	126	Communal
Άλλο προσωπικό	0	0	0	0	0	0	0	0	0	Administrative Personnel
	0	89	89	1	36	37	1	125	126	Other personnel
Ιδιωτικοί										
Διοικητικό προσωπικό	1	96	97	6	41	47	7	137	144	Private
Άλλο προσωπικό	0	3	3	2	4	6	2	7	9	Administrative Personnel
	1	93	94	4	37	41	5	130	135	Other personnel
ΣΥΝΟΛΟ	15	909	924	19	263	282	34	1.172	1.206	TOTAL

Μ Ε Ρ Ο Σ Β

**ΔΗΜΟΤΙΚΗ ΕΚΠΑΙΔΕΥΣΗ,
ΣΧΟΛΙΚΟ ΕΤΟΣ 2011/2012**

P A R T B

**PRIMARY EDUCATION,
SCHOOL YEAR 2011/2012**

**ΔΗΜΟΤΙΚΗ ΕΚΠΑΙΔΕΥΣΗ
PRIMARY EDUCATION**

ΠΙΝΑΚΑΣ 11α. ΜΑΘΗΤΕΣ ΣΤΗ ΔΗΜΟΤΙΚΗ ΕΚΠΑΙΔΕΥΣΗ ΣΤΙΣ ΑΣΤΙΚΕΣ ΚΑΙ ΑΓΡΟΤΙΚΕΣ ΠΕΡΙΟΧΕΣ, 1970/71-2011/12

TABLE 11a. PUPILS IN PRIMARY EDUCATION IN URBAN AND RURAL AREAS, 1970/71-2011/12

Σχολικό έτος School year	Απόλυτοι αριθμοί Absolute numbers			Ποσοστό (%) Percentage (%)		
	Αστικές Urban	Αγροτικές Rural	Σύνολο Total	Αστικές Urban	Αγροτικές Rural	Σύνολο Total
1970/71	24.471	44.164	68.635	35,7	64,3	100,0
1971/72	24.143	41.325	65.468	36,9	63,1	100,0
1972/73	24.075	39.724	63.799	37,7	62,3	100,0
1973/74	24.594	38.608	63.202	38,9	61,1	100,0
1974/75	26.091	30.452	56.543	46,1	53,9	100,0
1975/76	27.329	29.225	56.554	48,3	51,7	100,0
1976/77	27.559	27.756	55.315	49,8	50,2	100,0
1977/78	28.149	26.983	55.132	51,1	48,9	100,0
1978/79	28.325	25.984	54.309	52,2	47,8	100,0
1979/80	26.589	23.990	50.579	52,6	47,4	100,0
1980/81	25.727	22.974	48.701	52,8	47,2	100,0
1981/82	24.677	21.418	46.095	53,5	46,5	100,0
1982/83	24.971	21.227	46.198	54,1	45,9	100,0
1983/84	25.091	21.562	46.653	53,8	46,2	100,0
1984/85	25.480	21.901	47.381	53,8	46,2	100,0
1985/86	27.403	23.587	50.990	53,7	46,3	100,0
1986/87	35.455	18.799	54.254	65,4	34,6	100,0
1987/88	36.964	19.566	56.530	65,4	34,6	100,0
1988/89	38.373	20.347	58.720	65,3	34,7	100,0
1989/90	39.913	20.928	60.841	65,6	34,4	100,0
1990/91	41.688	21.274	62.962	66,2	33,8	100,0
1991/92	42.010	21.444	63.454	66,2	33,8	100,0
1992/93	43.157	21.156	64.313	67,1	32,9	100,0
1993/94	43.720	21.187	64.907	67,4	32,6	100,0
1994/95	43.885	20.999	64.884	67,6	32,4	100,0
1995/96	43.849	20.811	64.660	67,8	32,2	100,0
1996/97	44.095	20.666	64.761	68,1	31,9	100,0
1997/98	44.001	20.591	64.592	68,1	31,9	100,0
1998/99	43.522	20.312	63.834	68,2	31,8	100,0
1999/00	43.364	20.351	63.715	68,1	31,9	100,0
2000/01	43.190	20.197	63.387	68,1	31,9	100,0
2001/02	43.481	20.035	63.516	68,5	31,5	100,0
2002/03	43.144	19.724	62.868	68,6	31,4	100,0
2003/04	42.400	19.331	61.731	68,7	31,3	100,0
2004/05	42.215	19.032	61.247	68,9	31,1	100,0
2005/06	40.982	18.419	59.401	69,0	31,0	100,0
2006/07	39.659	17.833	57.492	69,0	31,0	100,0
2007/08	39.134	17.388	56.522	69,2	30,8	100,0
2008/09	38.498	17.054	55.552	69,3	30,7	100,0
2009/10	37.894	16.628	54.522	69,5	30,5	100,0
2010/11	37.436	16.647	54.083	69,2	30,8	100,0
2011/12	37.414	16.541	53.955	69,3	30,7	100,0

Σημείωση: Η σημαντική αλλαγή στην κατανομή αστικών και αγροτικών περιοχών κατά το 1986/87 οφείλεται στην αλλαγή των γεωγραφικών συνόρων των περιοχών αυτών.

Note: The significant change in the urban/rural distribution in 1986/87 is due to the adoption of new geographical boundaries.

ΔΗΜΟΤΙΚΗ ΕΚΠΑΙΔΕΥΣΗ
PRIMARY EDUCATION

ΠΙΝΑΚΑΣ 11β. ΔΙΔΑΚΤΙΚΟ ΠΡΟΣΩΠΙΚΟ ΣΤΗ ΔΗΜΟΣΙΑ ΔΗΜΟΤΙΚΗ ΕΚΠΑΙΔΕΥΣΗ ΚΑΤΑ ΘΕΣΗ ΚΑΙ ΦΥΛΟ, 1961/62-2011/12
TABLE 11b. TEACHING PERSONNEL IN PUBLIC PRIMARY EDUCATION BY POST AND SEX, 1961/62-2011/12

Σχολικό έτος School year	Δασκάλιοι Teachers		Διευθυντές Headmasters		Βοηθοί διευθυντές Assistant headmasters		Σύνολο Total	
	Άντρες Men	Γυναίκες Women	Άντρες Men	Γυναίκες Women	Άντρες Men	Γυναίκες Women	Άντρες Men	Γυναίκες Women
1961/62	1.054	662	240	21	1.294	683
1962/63	1.063	662	245	21	1.308	683
1963/64	1.061	689	248	21	1.309	710
1964/65	985	773	241	21	1.226	794
1965/66	1.043	746	257	21	1.300	767
1966/67	1.066	761	265	23	1.331	784
1967/68	1.103	738	276	27	1.379	765
1968/69	1.100	778	277	27	1.377	805
1969/70	1.109	787	263	26	1.372	813
1970/71	1.076	829	273	28	1.349	857
1971/72	1.046	862	270	28	1.316	890
1972/73	972	851	273	28	53	31	1.298	910
1973/74	969	873	267	28	50	32	1.286	933
1974/75	895	804	240	27	55	33	1.190	864
1975/76	888	830	236	24	47	31	1.171	885
1976/77	895	880	236	22	47	30	1.178	932
1977/78	920	857	242	24	60	52	1.222	933
1978/79	902	849	247	32	84	65	1.233	946
1979/80	851	841	244	34	81	60	1.176	935
1980/81	821	811	240	35	117	79	1.178	925
1981/82	811	824	242	37	110	81	1.163	942
1982/83	744	794	246	39	166	115	1.156	948
1983/84	727	793	224	27	200	139	1.151	959
1984/85	668	796	254	42	190	141	1.112	979
1985/86	713	810	216	42	183	141	1.112	993
1986/87	757	918	203	39	187	147	1.147	1.104
								2.251

(Συνέχεται-Cont'd)

ΔΗΜΟΤΙΚΗ ΕΚΠΑΙΔΕΥΣΗ
PRIMARY EDUCATION

ΠΙΝΑΚΑΣ 11β (συνέχ.). ΔΙΔΑΚΤΙΚΟ ΠΡΟΣΩΠΙΚΟ ΣΤΗ ΔΗΜΟΣΙΑ ΔΗΜΟΤΙΚΗ ΕΚΠΑΙΔΕΥΣΗ ΚΑΤΑ ΘΕΣΗ ΚΑΙ ΦΥΛΟ, 1961/62-2011/12

TABLE 11b (cont'd). TEACHING PERSONNEL IN PUBLIC PRIMARY EDUCATION BY POST AND SEX, 1961/62-2011/12

Σχολικό έτος School year	Δασκάλοι Teachers		Διευθυντές Headmasters		Βοηθοί διευθυντές Assistant headmasters		Άνδρες Men		Σύνολο Total	
	Άνδρες Men	Γυναίκες Women	Άνδρες Men	Γυναίκες Women	Άνδρες Men	Γυναίκες Women	Άνδρες Men	Γυναίκες Women	Σύνολο Total	Σύνολο Total
1987/88	802	1.031	207	47	187	157	1.196	1.235	2.431	
1988/89	774	1.120	213	50	204	185	1.191	1.355	2.546	
1989/90	741	1.219	207	55	252	197	1.200	1.471	2.671	
1990/91	748	1.412	207	58	246	193	1.201	1.663	2.864	
1991/92	754	1.597	209	58	246	196	1.209	1.851	3.060	
1992/93	702	1.666	210	67	293	216	1.205	1.949	3.154	
1993/94	698	1.730	206	72	279	229	1.183	2.031	3.214	
1994/95	716	1.820	193	69	275	224	1.184	2.113	3.297	
1995/96	698	1.787	213	65	237	206	1.148	2.058	3.206	
1996/97*	-	-	-	-	-	-	-	-	-	
1997/98	576	1.971	174	82	250	245	1.000	2.298	3.298	
1998/99	548	2.091	180	96	225	245	953	2.432	3.385	
1999/00	546	2.198	188	101	179	299	913	2.598	3.511	
2000/01	552	2.183	370	402	922	2.585	3.507	
2001/02	516	2.439	353	461	869	2.900	3.769	
2002/03	502	2.497	320	488	822	2.985	3.807	
2003/04	558	2.636	297	501	855	3.137	3.992	
2004/05	533	2.623	293	560	826	3.183	4.009	
2005/06	542	2.666	269	577	811	3.243	4.054	
2006/07	572	2.699	252	619	824	3.318	4.142	
2007/08	572	2.811	246	627	818	3.438	4.256	
2008/09	588	2.844	223	662	811	3.506	4.317	
2009/10	592	2.920	221	662	813	3.582	4.395	
2010/11	604	2.953	216	665	820	3.618	4.438	
2011/12	591	2.893	186	658	777	3.551	4.328	

.. = μη διαθέσιμο ξεχωριστά. Οι βοηθοί διευθυντές περιλαμβάνονται στη στήλη "Διευθυντές".
 .. = not available separately. Assistant headmasters are included under the column "Headmasters".

... = δεν ισχύει

... = not applicable

(*) = Τα στοιχεία όσον αφορά το προσωπικό της Δημοτικής εκπαίδευσης για το 1996/97 δεν είναι συγκρίσιμα και δεν παρουσιάζονται.
 (*) = Data concerning the personnel of Primary education for the school year 1996/97 are not comparable and therefore are not presented.

**ΔΗΜΟΤΙΚΗ ΕΚΠΑΙΔΕΥΣΗ
PRIMARY EDUCATION**

**ΠΙΝΑΚΑΣ 12. ΑΠΟΦΟΙΤΟΙ ΔΗΜΟΤΙΚΩΝ ΠΟΥ ΣΥΝΕΧΙΣΑΝ ΣΕ ΣΧΟΛΕΙΑ ΜΕΣΗΣ ΕΚΠΑΙΔΕΥΣΗΣ,
1970/71-2010/11**

TABLE 12. PRIMARY SCHOOL LEAVERS WHO PROCEEDED TO SECONDARY SCHOOLS, 1970/71-2010/11

Έτος και φύλο	Απόφοιτοι δημοτικών Primary school leavers	Όσοι συνέχισαν το επόμενο έτος σε σχολεία Μέσης εκπαίδευσης Those who proceeded the next year to secondary schools						Year and sex		
		Δημόσια Public		Ιδιωτικά Private		Σύνολο Total				
		Μαθητές Pupils	%	Μαθητές Pupils	%	Μαθητές Pupils	%			
1970/71	Σύνολο	11.872	7.934	66,8	1.811	15,3	9.745	82,1	1970/71	Total
	Αγόρια	6.046	4.190	69,3	904	15,0	5.094	84,3		Boys
	Κορίτσια	5.826	3.744	64,2	907	15,6	4.651	79,8		Girls
1971/72	Σύνολο	11.436	8.519	74,5	1.370	12,0	9.889	86,5	1971/72	Total
	Αγόρια	5.938	4.501	75,8	701	11,8	5.202	87,6		Boys
	Κορίτσια	5.498	4.018	73,1	669	12,2	4.687	85,3		Girls
1972/73	Σύνολο	10.816	8.246	76,2	1.077	10,0	9.323	86,2	1972/73	Total
	Αγόρια	5.537	4.251	76,8	561	10,1	4.812	86,9		Boys
	Κορίτσια	5.279	3.995	75,7	516	9,8	4.511	85,5		Girls
1973/74	Σύνολο	10.805	8.551	79,1	431	4,0	8.982	83,1	1973/74	Total
	Αγόρια	5.554	4.505	81,1	214	3,9	4.719	85,0		Boys
	Κορίτσια	5.251	4.046	77,1	217	4,1	4.263	81,2		Girls
1974/75	Σύνολο	9.936	8.747	88,1	459	4,6	9.206	92,7	1974/75	Total
	Αγόρια	5.133	4.581	89,2	236	4,6	4.817	93,8		Boys
	Κορίτσια	4.803	4.166	86,7	223	4,7	4.389	91,4		Girls
1975/76	Σύνολο	9.762	8.735	89,5	525	5,4	9.260	94,9	1975/76	Total
	Αγόρια	5.106	4.667	91,4	276	5,4	4.943	96,8		Boys
	Κορίτσια	4.656	4.068	87,4	249	5,3	4.317	92,7		Girls
1976/77	Σύνολο	8.711	7.816	89,7	407	4,7	8.223	94,4	1976/77	Total
	Αγόρια	4.519	4.095	90,6	214	4,8	4.309	95,4		Boys
	Κορίτσια	4.192	3.721	88,8	193	4,6	3.914	93,4		Girls
1977/78	Σύνολο	9.244	8.270	89,4	506	5,5	8.776	94,9	1977/78	Total
	Αγόρια	4.808	4.304	89,5	249	5,2	4.553	94,7		Boys
	Κορίτσια	4.436	3.966	89,4	257	5,8	4.223	95,2		Girls
1978/79	Σύνολο	9.842	8.677	88,2	585	5,9	9.262	94,1	1978/79	Total
	Αγόρια	5.090	4.478	88,0	299	5,9	4.777	93,9		Boys
	Κορίτσια	4.752	4.199	88,4	286	6,0	4.485	94,4		Girls
1979/80	Σύνολο	8.496	7.432	87,5	685	8,0	8.117	95,5	1979/80	Total
	Αγόρια	4.342	3.831	88,2	309	7,1	4.140	95,3		Boys
	Κορίτσια	4.154	3.601	86,7	376	9,0	3.977	95,7		Girls
1980/81	Σύνολο	10.076	9.042	89,7	701	7,0	9.743	96,7	1980/81	Total
	Αγόρια	5.129	4.618	90,1	330	6,4	4.948	96,5		Boys
	Κορίτσια	4.947	4.424	89,4	371	7,5	4.795	96,9		Girls
1981/82	Σύνολο	8.607	7.648	88,9	659	7,6	8.307	96,5	1981/82	Total
	Αγόρια	4.350	3.894	89,5	302	7,0	4.196	96,5		Boys
	Κορίτσια	4.257	3.754	88,2	357	8,4	4.111	96,6		Girls

(Συνέχεια-Cont'd)

**ΔΗΜΟΤΙΚΗ ΕΚΠΑΙΔΕΥΣΗ
PRIMARY EDUCATION**

**ΠΙΝΑΚΑΣ 12(συνέχ.). ΑΠΟΦΟΙΤΟΙ ΔΗΜΟΤΙΚΩΝ ΠΟΥ ΣΥΝΕΧΙΣΑΝ ΣΕ ΣΧΟΛΕΙΑ ΜΕΣΗΣ ΕΚΠΑΙΔΕΥΣΗΣ
1970/71-2010/11**
**TABLE 12(cont'd). PRIMARY SCHOOL LEAVERS WHO PROCEEDED TO SECONDARY SCHOOLS
1970/71-2010/11**

Έτος και φύλο	Απόφοιτοι δημοτικών Primary school leavers	Όσοι συνέχισαν το επόμενο έτος σε σχολεία Μέσης εκπαίδευσης Those who proceeded the next year to secondary schools						Year and sex		
		Δημόσια Public		Ιδιωτικά Private		Σύνολο Total				
		Μαθητές Pupils	%	Μαθητές Pupils	%	Μαθητές Pupils	%			
1982/83	Σύνολο	8.558	7.586	88,7	705	8,2	8.291	96,9	1982/83	Total
	Αγόρια	4.396	3.936	89,5	316	7,2	4.252	96,7		Boys
	Κορίτσια	4.162	3.650	87,7	389	9,3	4.039	97,0		Girls
1983/84	Σύνολο	8.327	7.482	89,9	678	8,1	8.160	98,0	1983/84	Total
	Αγόρια	4.233	3.820	90,3	332	7,8	4.152	98,1		Boys
	Κορίτσια	4.094	3.662	89,4	346	8,5	4.008	97,9		Girls
1984/85	Σύνολο	6.337	5.611	88,5	601	9,5	6.212	98,0	1984/85	Total
	Αγόρια	3.247	2.909	89,6	276	8,5	3.185	98,1		Boys
	Κορίτσια	3.090	2.702	87,5	325	10,5	3.027	98,0		Girls
1985/86	Σύνολο	6.743	5.959	88,4	613	9,1	6.572	97,5	1985/86	Total
	Αγόρια	3.446	3.114	90,4	298	8,6	3.412	99,0		Boys
	Κορίτσια	3.297	2.845	86,3	315	9,5	3.160	95,8		Girls
1986/87	Σύνολο	7.514	6.687	89,0	677	9,0	7.364	98,0	1986/87	Total
	Αγόρια	3.840	3.416	88,9	345	9,0	3.761	97,9		Boys
	Κορίτσια	3.674	3.271	89,0	332	9,1	3.603	98,1		Girls
1987/88	Σύνολο	8.701	7.777	89,4	753	8,6	8.530	98,0	1987/88	Total
	Αγόρια	4.539	4.030	88,8	402	8,8	4.432	97,6		Boys
	Κορίτσια	4.162	3.747	90,0	351	8,4	4.098	98,4		Girls
1988/89	Σύνολο	8.769	7.932	90,5	791	9,0	8.723	99,5	1988/89	Total
	Αγόρια	4.599	4.128	89,8	458	10,0	4.586	99,8		Boys
	Κορίτσια	4.170	3.804	91,2	333	8,0	4.137	99,2		Girls
1989/90	Σύνολο	9.153	8.161	89,2	815	8,9	8.976	98,1	1989/90	Total
	Αγόρια	4.702	4.172	88,7	440	9,4	4.612	98,1		Boys
	Κορίτσια	4.451	3.989	89,6	375	8,4	4.364	98,0		Girls
1990/91	Σύνολο	9.992	9.107	91,1	814	8,2	9.921	99,3	1990/91	Total
	Αγόρια	5.110	4.667	91,3	442	8,7	5.109	100,0		Boys
	Κορίτσια	4.882	4.440	90,9	372	7,6	4.812	98,5		Girls
1991/92	Σύνολο	10.285	9.377	91,2	839	8,1	10.216	99,3	1991/92	Total
	Αγόρια	5.370	4.904	91,3	424	7,9	5.328	99,2		Boys
	Κορίτσια	4.915	4.473	91,0	415	8,4	4.888	99,4		Girls
1992/93	Σύνολο	10.064	9.230	91,7	787	7,8	10.017	99,5	1992/93	Total
	Αγόρια	5.265	4.795	91,1	447	8,5	5.242	99,6		Boys
	Κορίτσια	4.799	4.435	92,4	340	7,1	4.775	99,5		Girls

(Συνέχεια-Cont'd)

**ΔΗΜΟΤΙΚΗ ΕΚΠΑΙΔΕΥΣΗ
PRIMARY EDUCATION**

**ΠΙΝΑΚΑΣ 12(συνέχ.). ΑΠΟΦΟΙΤΟΙ ΔΗΜΟΤΙΚΩΝ ΠΟΥ ΣΥΝΕΧΙΣΑΝ ΣΕ ΣΧΟΛΕΙΑ ΜΕΣΗΣ ΕΚΠΑΙΔΕΥΣΗΣ
1970/71-2010/11**

**TABLE 12(cont'd). PRIMARY SCHOOL LEAVERS WHO PROCEEDED TO SECONDARY SCHOOLS
1970/71-2010/11**

Έτος και φύλο	Απόφοιτοι δημοτικών Primary school leavers	Όσοι συνέχισαν το επόμενο έτος σε σχολεία Μέσης εκπαίδευσης Those who proceeded the next year to secondary schools							Year and sex	
		Δημόσια Public		Ιδιωτικά Private		Σύνολο Total				
		Μαθητές Pupils	%	Μαθητές Pupils	%	Μαθητές Pupils	%			
1993/94	Σύνολο	11.070	10.193	92,1	863	7,8	11.056	99,9	1993/94	Total
	Αγόρια	5.720	5.240	91,6	477	8,3	5.717	99,9		Boys
	Κορίτσια	5.350	4.953	92,6	386	7,2	5.339	99,8		Girls
1994/95	Σύνολο	10.989	10.105	91,9	801	7,3	10.906	99,2	1994/95	Total
	Αγόρια	5.625	5.153	91,6	447	8,0	5.600	99,6		Boys
	Κορίτσια	5.364	4.952	92,3	354	6,6	5.306	98,9		Girls
1995/96	Σύνολο	10.828	9.990	92,3	822	7,6	10.812	99,9	1995/96	Total
	Αγόρια	5.671	5.196	91,6	465	8,2	5.661	99,8		Boys
	Κορίτσια	5.157	4.794	93,0	357	6,9	5.151	99,9		Girls
1996/97	Σύνολο	10.699	9.806	91,6	866	8,1	10.672	99,7	1996/97	Total
	Αγόρια	5.562	5.064	91,0	493	8,9	5.557	99,9		Boys
	Κορίτσια	5.137	4.742	92,3	373	7,3	5.115	99,6		Girls
1997/98	Σύνολο	10.754	9.689	90,1	1.000	9,3	10.689	99,4	1997/98	Total
	Αγόρια	5.536	4.953	89,5	565	10,2	5.518	99,7		Boys
	Κορίτσια	5.218	4.736	90,8	435	8,3	5.171	99,1		Girls
1998/99	Σύνολο	10.778	9.791	90,8	984	9,1	10.775	100,0	1998/99	Total
	Αγόρια	5.535	5.007	90,5	546	9,9	5.553	100,0		Boys
	Κορίτσια	5.243	4.784	91,3	438	8,4	5.222	99,7		Girls
1999/00	Σύνολο	10.741	9.621	89,6	1.140	10,6	10.761	100,0	1999/00	Total
	Αγόρια	5.557	4.933	88,8	623	11,2	5.556	100,0		Boys
	Κορίτσια	5.184	4.688	90,4	517	10,0	5.205	100,0		Girls
2000/01	Σύνολο	10.662	9.367	87,9	1.183	11,1	10.550	98,9	2000/01	Total
	Αγόρια	5.554	4.863	87,6	647	11,6	5.510	99,2		Boys
	Κορίτσια	5.108	4.504	88,2	536	10,5	5.040	98,7		Girls
2001/02	Σύνολο	10.899	9.570	87,8	1.197	11,0	10.767	98,8	2001/02	Total
	Αγόρια	5.567	4.880	87,7	625	11,2	5.505	98,9		Boys
	Κορίτσια	5.332	4.690	88,0	572	10,7	5.262	98,7		Girls
2002/03	Σύνολο	10.938	9.512	87,0	1.352	12,4	10.864	99,3	2002/03	Total
	Αγόρια	5.634	4.867	86,4	728	12,9	5.595	99,3		Boys
	Κορίτσια	5.304	4.645	87,6	624	11,8	5.269	99,3		Girls
2003/04	Σύνολο	10.121	8.747	86,4	1.393	13,8	10.140	100,0	2003/04	Total
	Αγόρια	5.134	4.460	86,9	719	14,0	5.179	100,0		Boys
	Κορίτσια	4.987	4.287	86,0	674	13,5	4.961	99,5		Girls
2004/05	Σύνολο	11.002	9.509	86,4	1.474	13,4	10.983	99,8	2004/05	Total
	Αγόρια	5.665	4.870	86,0	768	13,6	5.638	99,5		Boys
	Κορίτσια	5.337	4.639	86,9	706	13,2	5.345	100,0		Girls

(Συνέχεια-Cont'd)

**ΔΗΜΟΤΙΚΗ ΕΚΠΑΙΔΕΥΣΗ
PRIMARY EDUCATION**

**ΠΙΝΑΚΑΣ 12(συνέχ.). ΑΠΟΦΟΙΤΟΙ ΔΗΜΟΤΙΚΩΝ ΠΟΥ ΣΥΝΕΧΙΣΑΝ ΣΕ ΣΧΟΛΕΙΑ ΜΕΣΗΣ ΕΚΠΑΙΔΕΥΣΗΣ
1970/71-2010/11**

**TABLE 12(cont'd). PRIMARY SCHOOL LEAVERS WHO PROCEEDED TO SECONDARY SCHOOLS
1970/71-2010/11**

Έτος και φύλο	Απόφοιτοι δημοτικών Primary school leavers	Όσοι συνέχισαν το επόμενο έτος σε σχολεία Μέσης εκπαίδευσης Those who proceeded the next year to secondary schools						Year and sex		
		Δημόσια Public		Ιδιωτικά Private		Σύνολο Total				
		Μαθητές Pupils	%	Μαθητές Pupils	%	Μαθητές Pupils	%			
2005/06	Σύνολο	10.871	9.253	85,1	1.551	14,3	10.804	99,4	2005/06	Total
	Αγόρια	5.550	4.672	84,2	788	14,2	5.460	98,4		Boys
	Κορίτσια	5.321	4.581	86,1	763	14,3	5.344	100,0		Girls
2006/07	Σύνολο	10.373	8.584	82,8	1.749	16,9	10.333	99,6	2006/07	Total
	Αγόρια	5.407	4.407	81,5	949	17,6	5.356	99,1		Boys
	Κορίτσια	4.966	4.177	84,1	800	16,1	4.977	100,0		Girls
2007/08	Σύνολο	10.239	8.267	80,7	1.911	18,7	10.178	99,4	2007/08	Total
	Αγόρια	5.269	4.238	80,4	1.008	19,1	5.246	99,6		Boys
	Κορίτσια	4.970	4.029	81,1	903	18,2	4.932	99,2		Girls
2008/09	Σύνολο	9.834	8.128	82,7	1.748	17,8	9.876	100,0	2008/09	Total
	Αγόρια	4.976	4.103	82,5	884	17,8	4.987	100,0		Boys
	Κορίτσια	4.858	4.025	82,9	864	17,8	4.889	100,0		Girls
2009/10	Σύνολο	9.622	7.704	80,1	1.724	17,9	9.428	98,0	2009/10	Total
	Αγόρια	4.894	3.883	79,3	890	18,2	4.773	97,5		Boys
	Κορίτσια	4.728	3.821	80,8	834	17,6	4.655	98,5		Girls
2010/11	Σύνολο	9.398	7.821	83,2	1.583	16,8	9.404	100,0	2010/11	Total
	Αγόρια	4.732	3.853	81,4	851	18,0	4.704	99,4		Boys
	Κορίτσια	4.666	3.968	85,0	732	15,7	4.700	100,0		Girls

ΔΗΜΟΤΙΚΗ ΕΚΠΑΙΔΕΥΣΗ
PRIMARY EDUCATION

ΠΙΝΑΚΑΣ 13. ΣΧΟΛΕΙΑ, ΜΑΘΗΤΕΣ, ΔΙΔΑΚΤΙΚΟ ΠΡΟΣΩΠΙΚΟ ΚΑΙ ΜΑΘΗΤΕΣ ΑΝΑ ΔΑΣΚΑΛΟ ΚΑΤΑ ΕΠΑΡΧΙΑ, ΑΣΤΙΚΕΣ/ΑΓΡΟΤΙΚΕΣ ΠΕΡΙΟΧΕΣ

ΚΑΙ ΤΥΠΟ ΣΧΟΛΕΙΟΥ, 2011/2012

TABLE 13. SCHOOLS, PUPILS, TEACHING PERSONNEL AND PUPILS PER TEACHER BY DISTRICT, URBAN OR RURAL AREAS AND TYPE OF SCHOOL, 2011/2012

Επαρχία, αστικές/αγροτικές περιοχές	Δημόσια Public				Ιδιωτικά Private				Γενικό Σύνολο Grand Total				District, urban/rural areas
	Σχολεία Schools	Μαθητές Pupils	Διδακτικό προσωπικό (ΙΠΑ) ⁽¹⁾ Teaching personnel FTE ⁽¹⁾	Μαθητές/ δάσκαλο Pupils/ teacher	Σχολεία Schools	Μαθητές Pupils	Διδακτικό προσωπικό (ΙΠΑ) ⁽¹⁾ Teaching personnel FTE ⁽¹⁾	Μαθητές/ δάσκαλο Pupils/ teacher	Σχολεία Schools	Μαθητές Pupils	Διδακτικό προσωπικό (ΙΠΑ) ⁽¹⁾ Teachers FTE ⁽¹⁾	Μαθητές/ δάσκαλο Pupils/ teacher	
ΛΕΥΚΩΣΙΑ	128	18.173	1.592	11,4	10	1.684	160	10,5	138	19.857	1.752	11,3	LEFKOSIA
Αστικές	76	12.965	1.087	11,9	8	1.300	126	10,3	84	14.265	1.213	11,8	Urban
Αγροτικές	52	5.208	505	10,3	2	384	34	11,3	54	5.592	539	10,4	Rural
ΑΜΜΟΧΩΣΤΟΣ	18	3.437	296	11,6	0	0	0	0,0	18	3.437	296	11,6	AMMOCHOSTOS
Αγροτικές	18	3.437	296	11,6	0	0	0	0,0	18	3.437	296	11,6	Rural
ΛΑΡΝΑΚΑ	61	9.365	810	11,6	3	327	32	10,2	64	9.692	842	11,5	LARNACA
Αστικές	27	5.686	461	12,3	3	327	32	10,2	30	6.013	493	12,2	Urban
Αγροτικές	34	3.679	349	10,5	0	0	0	0,0	34	3.679	349	10,5	Rural
ΛΕΜΕΣΟΣ	88	12.980	1.116	11,6	12	1.903	154	12,4	100	14.883	1.270	11,7	LEMESOS
Αστικές	53	10.383	846	12,3	12	1.903	154	12,4	65	12.286	1.000	12,3	Urban
Αγροτικές	35	2.597	270	9,6	0	0	0	0,0	35	2.597	270	9,6	Rural
ΠΑΦΟΣ	43	5.826	514	11,3	2	260	24	10,8	45	6.086	538	11,3	PAFOS
Αστικές	24	4.590	379	12,1	2	260	24	10,8	26	4.850	403	12,0	Urban
Αγροτικές	19	1.236	135	9,2	0	0	0	0,0	19	1.236	135	9,2	Rural
ΣΥΝΟΛΟ	338	49.781	4.328	11,5	27	4.174	370	11,3	365	53.955	4.698	11,5	TOTAL
Αστικές	180	33.624	2.773	12,1	25	3.790	336	11,3	205	37.414	3.109	12,0	Urban
Αγροτικές	158	16.157	1.555	10,4	2	384	34	11,3	160	16.541	1.589	10,4	Rural

(1) ΙΠΑ: Ισοδύναμο Πλήρους Απασχόλησης

FTE: Full Time Equivalent

ΔΗΜΟΤΙΚΗ ΕΚΠΑΙΔΕΥΣΗ
PRIMARY EDUCATION

ΠΙΝΑΚΑΣ 14. ΑΡΙΘΜΟΣ ΚΥΠΡΙΩΝ ΜΑΘΗΤΩΝ ΚΑΤΑ ΚΟΙΝΟΤΗΤΑ/ΘΡΗΣΚΕΥΤΙΚΗ ΟΜΑΔΑ, ΤΥΠΟ ΣΧΟΛΕΙΟΥ ΚΑΙ ΦΥΛΟ, 2011/2012
TABLE 14. NUMBER OF CYPRIOT PUPILS BY COMMUNITY/RELIGIOUS GROUP, TYPE OF SCHOOL AND SEX, 2011/2012

Κοινότητα/Θρησκευτική ομάδα	Δημόσια Public		Ιδιωτικά Private		Γενικό Σύνολο Grand Total			Community/Religious group
	Αγόρια Boys	Κορίτσια Girls	Αγόρια Boys	Κορίτσια Girls	Αγόρια Boys	Κορίτσια Girls	Σύνολο Total	
Ελληνοκύπριοι	21.867	20.564	1.098	1.145	22.965	21.709	44.674	Greek Cypriots
Τουρκοκύπριοι	52	40	42	26	94	66	160	Turkish Cypriots
Αρμένιοι	31	28	42	51	73	79	152	Armenians
Μαρωνίτες	64	59	48	55	112	114	226	Maronites
Λατίνοι	6	1	24	30	30	31	61	Latins
ΣΥΝΟΛΟ	22.020	20.692	1.254	1.307	23.274	21.999	45.273	TOTAL

ΔΗΜΟΤΙΚΗ ΕΚΠΑΙΔΕΥΣΗ
PRIMARY EDUCATION

- 100 -

ΠΙΝΑΚΑΣ 15. ΑΡΙΘΜΟΣ ΞΕΝΩΝ ΜΑΘΗΤΩΝ ΚΑΤΑ ΧΩΡΑ ΥΠΗΚΟΟΤΗΤΑΣ, ΤΥΠΟ ΣΧΟΛΕΙΟΥ ΚΑΙ ΦΥΛΟ, 2011/2012
TABLE 15. NUMBER OF FOREIGN PUPILS BY COUNTRY OF NATIONALITY, TYPE OF SCHOOL AND SEX, 2011/2012

Χώρα υπηκοότητας	Δημόσια Public			Ιδιωτικά Private			Γενικό Σύνολο Grand Total			Country of nationality
	Αγόρια Boys	Κορίτσια Girls	Σύνολο Total	Αγόρια Boys	Κορίτσια Girls	Σύνολο Total	Αγόρια Boys	Κορίτσια Girls	Σύνολο Total	
Χώρες Ευρωπαϊκής Ένωσης										European Union Countries
Αυστρία	2	1	3	3	1	4	5	2	7	Austria
Βέλγιο	2	2	4	0	1	1	2	3	5	Belgium
Βουλγαρία	541	562	1.103	13	14	27	554	576	1.130	Bulgaria
Γαλλία	5	4	9	24	16	40	29	20	49	France
Γερμανία	9	10	19	19	19	38	28	29	57	Germany
Δανία	1	1	2	2	0	2	3	1	4	Denmark
Ελλάδα	446	389	835	26	24	50	472	413	885	Greece
Έλληνες της Αλβανίας	6	5	11	0	0	0	6	5	11	Greeks of Albania
Έλληνες του Πόντου	328	319	647	3	6	9	331	325	656	Greeks of Pontos
Εσθονία	2	4	6	0	2	2	2	6	8	Estonia
Ηνωμένο Βασίλειο	235	197	432	183	217	400	418	414	832	United Kingdom
Ιρλανδία	5	2	7	5	8	13	10	10	20	Ireland
Ισπανία	1	4	5	7	2	9	8	6	14	Spain
Ιταλία	5	0	5	4	3	7	9	3	12	Italy
Λετονία	13	27	40	1	1	2	14	28	42	Latvia
Λιθουανία	14	11	25	4	8	12	18	19	37	Lithuania
Μάλτα	4	1	5	0	0	0	4	1	5	Malta
Ολλανδία	3	4	7	7	4	11	10	8	18	Netherlands
Ουγγαρία	0	1	1	5	2	7	5	3	8	Hungary
Πολωνία	56	54	110	6	9	15	62	63	125	Poland
Πορτογαλία	0	1	1	8	8	16	8	9	17	Portugal
Ρουμανία	541	553	1.094	1	11	12	542	564	1.106	Romania
Σλοβακία	19	10	29	1	0	1	20	10	30	Slovakia
Σλοβενία	1	0	1	0	0	0	1	0	1	Slovenia
Σουηδία	2	3	5	4	7	11	6	10	16	Sweden
Τσεχία	5	2	7	0	0	0	5	2	7	Czech Republic
Φινλανδία	2	2	4	0	2	2	2	4	6	Finland
Σύνολο	2.248	2.169	4.417	326	365	691	2.574	2.534	5.108	Total

(Συνέχεια-Cont'd)

ΔΗΜΟΤΙΚΗ ΕΚΠΑΙΔΕΥΣΗ
PRIMARY EDUCATION

ΠΙΝΑΚΑΣ 15(συνέχ.). ΑΡΙΘΜΟΣ ΞΕΝΩΝ ΜΑΘΗΤΩΝ ΚΑΤΑ ΧΩΡΑ ΥΠΗΚΟΟΤΗΤΑΣ, ΤΥΠΟ ΣΧΟΛΕΙΟΥ ΚΑΙ ΦΥΛΟ, 2011/2012
TABLE 15(cont'd). NUMBER OF FOREIGN PUPILS BY COUNTRY OF NATIONALITY, TYPE OF SCHOOL AND SEX, 2011/2012

Χώρα υπηκοότητας	Δημόσια Public			Ιδιωτικά Private			Γενικό Σύνολο Grand Total			Country of nationality
	Αγόρια Boys	Κορίτσια Girls	Σύνολο Total	Αγόρια Boys	Κορίτσια Girls	Σύνολο Total	Αγόρια Boys	Κορίτσια Girls	Σύνολο Total	
Άλλες χώρες										Other countries
Αίγυπτος	64	27	91	15	12	27	79	39	118	Egypt
Αρμενία	19	12	31	7	13	20	26	25	51	Armenia
Γεωργία	410	357	767	1	2	3	411	359	770	Georgia
Ηνωμένες Πολιτείες Αμερικής	10	3	13	29	29	58	39	32	71	United States of America
Ινδία	6	2	8	19	16	35	25	18	43	India
Ιορδανία	19	13	32	1	5	6	20	18	38	Jordan
Ιράν	47	50	97	11	11	22	58	61	119	Iran
Ιράκ	89	84	173	0	0	0	89	84	173	Iraq
Ισραήλ	1	1	2	8	9	17	9	10	19	Israel
Λίβανος	33	29	62	9	19	28	42	48	90	Lebanon
Μολδαβία	47	59	106	2	6	8	49	65	114	Moldova
Νότιος Αφρική	14	23	37	9	13	22	23	36	59	South Africa
Ουκρανία	58	52	110	31	27	58	89	79	168	Ukraine
Παλαιστίνη	98	86	184	0	0	0	98	86	184	Palestine
Ρωσία	176	144	320	220	253	473	396	397	793	Russia
Σερβία	22	14	36	8	7	15	30	21	51	Serbia
Σουδάν	8	10	18	0	0	0	8	10	18	Soudan
Σρι Λάνκα	11	13	24	6	13	19	17	26	43	Sri Lanka
Συρία	158	139	297	6	11	17	164	150	314	Syria
Τουρκία ⁽¹⁾	52	54	106	0	0	0	52	54	106	Turkey ⁽¹⁾
Φιλιππίνες	15	17	32	2	3	5	17	20	37	Philippines
Άλλες χώρες	48	58	106	48	41	89	96	99	195	Other countries
Σύνολο	1.405	1.247	2.652	432	490	922	1.837	1.737	3.574	Total
ΓΕΝΙΚΟ ΣΥΝΟΛΟ	3.653	3.416	7.069	758	855	1.613	4.411	4.271	8.682	GRAND TOTAL

(1): Περιλαμβάνει τους Κούρδους

(1): It includes the Kurds

ΔΗΜΟΤΙΚΗ ΕΚΠΑΙΔΕΥΣΗ
PRIMARY EDUCATION

ΠΙΝΑΚΑΣ 16. ΑΡΙΘΜΟΣ ΞΕΝΩΝ ΜΑΘΗΤΩΝ ΚΑΤΑ ΕΠΑΡΧΙΑ, ΑΣΤΙΚΕΣ / ΑΓΡΟΤΙΚΕΣ ΠΕΡΙΟΧΕΣ, ΤΥΠΟ ΣΧΟΛΕΙΟΥ ΚΑΙ ΦΥΛΟ, 2011/2012

TABLE 16. NUMBER OF FOREIGN PUPILS BY DISTRICT, URBAN / RURAL AREAS, TYPE OF SCHOOL AND SEX, 2011/2012

Επαρχία, αστικές/αγροτικές περιοχές	Δημόσια Public			Ιδιωτικά Private			Γενικό Σύνολο Grand Total			District, urban/rural areas
	Αγόρια Boys	Κορίτσια Girls	Σύνολο Total	Αγόρια Boys	Κορίτσια Girls	Σύνολο Total	Αγόρια Boys	Κορίτσια Girls	Σύνολο Total	
ΛΕΥΚΩΣΙΑ										
Αστικές	973	873	1.846	159	176	335	1.132	1.049	2.181	Urban
Αγροτικές	201	205	406	27	29	56	228	234	462	Rural
ΑΜΜΟΧΩΣΤΟΣ										
Αγροτικές	207	168	375	0	0	0	207	168	375	Rural
ΛΑΡΝΑΚΑ										
Αστικές	502	488	990	84	95	179	586	583	1.169	Urban
Αγροτικές	189	153	342	0	0	0	189	153	342	Rural
ΛΕΜΕΣΟΣ										
Αστικές	714	695	1.409	410	447	857	1.124	1.142	2.266	Urban
Αγροτικές	109	93	202	0	0	0	109	93	202	Rural
ΠΑΦΟΣ										
Αστικές	654	648	1.302	78	108	186	732	756	1.488	Urban
Αγροτικές	104	93	197	0	0	0	104	93	197	Rural
ΣΥΝΟΛΟ	3.653	3.416	7.069	758	855	1.613	4.411	4.271	8.682	TOTAL
Αστικές	2.843	2.704	5.547	731	826	1.557	3.574	3.530	7.104	Urban
Αγροτικές	810	712	1.522	27	29	56	837	741	1.578	Rural

**ΔΗΜΟΤΙΚΗ ΕΚΠΑΙΔΕΥΣΗ
PRIMARY EDUCATION**

ΠΙΝΑΚΑΣ 17. ΜΑΘΗΤΕΣ ΚΑΤΑ ΤΑΞΗ, ΤΥΠΟ ΣΧΟΛΕΙΟΥ ΚΑΙ ΦΥΛΟ, 2011/2012

TABLE 17. PUPILS BY GRADE, TYPE OF SCHOOL AND SEX, 2011/2012

Τάξη	Δημόσια Public			Ιδιωτικά Private			Γενικό Σύνολο Grand Total			Grade
	Αγόρια Boys	Κορίτσια Girls	Σύνολο Total	Αγόρια Boys	Κορίτσια Girls	Σύνολο Total	Αγόρια Boys	Κορίτσια Girls	Σύνολο Total	
Τάξη I	4.273	4.076	8.349	326	379	705	4.599	4.455	9.054	Grade I
Τάξη II	4.223	4.057	8.280	357	380	737	4.580	4.437	9.017	Grade II
Τάξη III	4.048	3.880	7.928	365	355	720	4.413	4.235	8.648	Grade III
Τάξη IV	4.222	3.815	8.037	337	357	694	4.559	4.172	8.731	Grade IV
Τάξη V	4.348	4.126	8.474	331	334	665	4.679	4.460	9.139	Grade V
Τάξη VI	4.559	4.154	8.713	296	357	653	4.855	4.511	9.366	Grade VI
ΣΥΝΟΛΟ	25.673	24.108	49.781	2.012	2.162	4.174	27.685	26.270	53.955	TOTAL

ΔΗΜΟΤΙΚΗ ΕΚΠΑΙΔΕΥΣΗ
PRIMARY EDUCATION

ΠΙΝΑΚΑΣ 18. ΑΡΙΘΜΟΣ ΜΑΘΗΤΩΝ ΚΑΤΑ ΤΥΠΟ ΣΧΟΛΕΙΟΥ, ΗΛΙΚΙΑ, ΤΑΞΗ ΚΑΙ ΦΥΛΟ, 2011/2012
TABLE 18. NUMBER OF PUPILS BY TYPE OF SCHOOL, AGE, GRADE AND SEX, 2011/2012

Τύπος σχολείου και ηλικία μαθητών	Τάξη I Grade I		Τάξη II Grade II		Τάξη III Grade III		Τάξη IV Grade IV		Τάξη V Grade V		Τάξη VI Grade VI		Τάξη VII Grade VII		Γενικό Σύνολο Grand Total		Type of school and age of pupils
	Αγόρια Κορίτσια Boys Girls		Αγόρια Κορίτσια Boys Girls		Αγόρια Κορίτσια Boys Girls		Αγόρια Κορίτσια Boys Girls		Αγόρια Κορίτσια Boys Girls		Αγόρια Κορίτσια Boys Girls		Αγόρια Κορίτσια Boys Girls		Total		
	Boys	Girls	Boys	Girls	Boys	Girls	Boys	Girls	Boys	Girls	Boys	Girls	Boys	Girls			
ΔΗΜΟΣΙΑ																	PUBLIC
6 χρονών	3.992	3.884	17	32	0	0	0	0	0	0	0	0	0	0	4.009	3.916	7.925
7 "	262	181	3.895	3.803	70	81	0	0	0	0	0	0	0	0	4.227	4.065	8.292
8 "	19	9	294	215	3.464	3.618	2	0	0	0	0	0	0	0	3.933	3.688	7.621
9 "	0	1	16	7	330	315	3.829	3.506	1	0	0	0	0	0	4.176	3.829	8.005
10 "	0	1	1	0	29	17	362	292	3.907	3.788	4	5	0	0	4.303	4.103	8.406
11 "	0	0	0	0	1	3	29	16	400	316	4.107	3.790	0	0	4.537	4.125	8.662
12 "	0	0	0	0	0	0	0	1	39	22	408	331	0	0	447	354	801
13 "	0	0	0	0	0	0	0	0	1	0	39	28	0	0	40	28	68
14 "	0	0	0	0	0	0	0	0	0	0	1	0	0	0	1	0	1
Σύνολο	4.273	4.076	4.223	4.057	4.048	3.880	4.222	3.815	4.348	4.126	4.559	4.154	0	0	25.673	24.108	49.781
<i>Από τους οποίους από το εξωτερικό ⁽¹⁾</i>	<i>185</i>	<i>180</i>	<i>44</i>	<i>59</i>	<i>60</i>	<i>64</i>	<i>56</i>	<i>52</i>	<i>46</i>	<i>55</i>	<i>63</i>	<i>60</i>	<i>0</i>	<i>0</i>	<i>454</i>	<i>470</i>	<i>924</i>
ΙΔΙΩΤΙΚΑ																	PRIVATE
5 χρονών	18	32	1	1	0	0	0	0	0	0	0	0	0	0	19	33	52
6 "	280	321	38	43	0	0	0	0	0	0	0	0	0	0	318	364	682
7 "	16	23	289	318	34	39	0	0	0	0	0	0	0	0	339	380	719
8 "	12	3	24	14	298	287	36	33	0	3	0	0	0	0	370	340	710
9 "	0	0	4	4	32	26	272	307	42	31	0	0	0	0	350	368	718
10 "	0	0	1	0	1	3	24	16	265	275	32	48	0	0	323	342	665
11 "	0	0	0	0	0	0	5	1	23	24	246	293	0	0	274	318	592
12 "	0	0	0	0	0	0	0	0	1	1	17	15	0	0	18	16	34
13 "	0	0	0	0	0	0	0	0	0	0	1	1	0	0	1	1	2
Σύνολο	326	379	357	380	365	355	337	357	331	334	296	357	0	0	2.012	2.162	4.174
<i>Από τους οποίους από το εξωτερικό ⁽¹⁾</i>	<i>11</i>	<i>9</i>	<i>3</i>	<i>8</i>	<i>7</i>	<i>6</i>	<i>5</i>	<i>11</i>	<i>7</i>	<i>4</i>	<i>4</i>	<i>10</i>	<i>0</i>	<i>0</i>	<i>37</i>	<i>48</i>	<i>85</i>

(Συνέχεια-Cont'd)

ΔΗΜΟΤΙΚΗ ΕΚΠΑΙΔΕΥΣΗ
PRIMARY EDUCATION

ΠΙΝΑΚΑΣ 18(συνέχ.). ΑΡΙΘΜΟΣ ΜΑΘΗΤΩΝ, ΚΑΤΑ ΤΥΠΟ ΣΧΟΛΕΙΟΥ, ΗΛΙΚΙΑ, ΤΑΞΗ ΚΑΙ ΦΥΛΟ, 2011/2012
TABLE 18(cont'd). NUMBER OF PUPILS BY TYPE OF SCHOOL, AGE, GRADE AND SEX, 2011/2012

Τύπος σχολείου και ηλικία μαθητών	Τάξη I Grade I		Τάξη II Grade II		Τάξη III Grade III		Τάξη IV Grade IV		Τάξη V Grade V		Τάξη VI Grade VI		Τάξη VII Grade VII		Γενικό Σύνολο Grand Total		Type of school and age of pupils
	Αγόρια Boys	Κορίτσια Girls	Αγόρια Boys	Κορίτσια Girls	Αγόρια Boys	Κορίτσια Girls	Αγόρια Boys	Κορίτσια Girls	Αγόρια Boys	Κορίτσια Girls	Αγόρια Boys	Κορίτσια Girls	Αγόρια Boys	Κορίτσια Girls	Αγόρια Boys	Κορίτσια Girls	
ΔΗΜΟΣΙΑ ΚΑΙ ΙΔΙΩΤΙΚΑ																	PUBLIC AND PRIVATE
5 χρονών	18	32	1	1	0	0	0	0	0	0	0	0	0	0	19	33	52
6 "	4.272	4.205	55	75	0	0	0	0	0	0	0	0	0	0	4.327	4.280	8.607
7 "	278	204	4.184	4.121	104	120	0	0	0	0	0	0	0	0	4.566	4.445	9.011
8 "	31	12	318	229	3.916	3.751	38	33	0	3	0	0	0	0	4.303	4.028	8.331
9 "	0	1	20	11	362	341	4.101	3.813	43	31	0	0	0	0	4.526	4.197	8.723
10 "	0	1	2	0	30	20	386	308	4.172	4.063	36	53	0	0	4.626	4.445	9.071
11 "	0	0	0	0	1	3	34	17	423	340	4.353	4.083	0	0	4.811	4.443	9.254
12 "	0	0	0	0	0	0	0	1	40	23	425	346	0	0	465	370	835
13 "	0	0	0	0	0	0	0	0	1	0	40	29	0	0	41	29	70
14 "	0	0	0	0	0	0	0	0	0	0	1	0	0	0	1	0	1
Σύνολο	4.599	4.455	4.580	4.437	4.413	4.235	4.559	4.172	4.679	4.460	4.855	4.511	0	0	27.685	26.270	53.955
<i>Από τους οποίους από το εξωτερικό ⁽¹⁾</i>	<i>196</i>	<i>189</i>	<i>47</i>	<i>67</i>	<i>70</i>	<i>67</i>	<i>61</i>	<i>63</i>	<i>53</i>	<i>59</i>	<i>67</i>	<i>70</i>	<i>0</i>	<i>0</i>	<i>491</i>	<i>518</i>	<i>1.009</i>

(1) Μαθητές που ήρθαν από εξωτερικού και γράφτηκαν για πρώτη φορά στο εκπαιδευτικό σύστημα της Κύπρου.
(1) Pupils who came from schools from abroad and enrolled for the first time in the educational system of Cyprus.

ΔΗΜΟΤΙΚΗ ΕΚΠΑΙΔΕΥΣΗ
PRIMARY EDUCATION

ΠΙΝΑΚΑΣ 19. ΜΑΘΗΤΕΣ ΚΑΤΑ ΤΥΠΟ ΣΧΟΛΕΙΟΥ, ΠΡΟΕΛΕΥΣΗ (ΡΟΗ) ΚΑΙ ΤΑΞΗ, 2011/2012
TABLE 19. PUPILS BY TYPE OF SCHOOL, ORIGIN (FLOW) AND GRADE, 2011/2012

Τύπος σχολείου και προέλευση μαθητών	Τάξη Grade I	Τάξη Grade II	Τάξη Grade III	Τάξη Grade IV	Τάξη Grade V	Τάξη Grade VI	Τάξη Grade VII	Γενικό Σύνολο Grand Total	Type of school and origin of pupils
ΔΗΜΟΣΙΑ									PUBLIC
Νέες εγγραφές	7.911	0	0	0	0	0	0	7.911	New entrants
Προαχθέντες	0	8.177	7.803	7.929	8.373	8.584	0	40.866	Promoted
Στάσιμοι	73	0	1	0	0	6	0	80	Repeaters
Από το εξωτερικό	365	103	124	108	101	123	0	924	From abroad
Σύνολο δημοσίων σχολείων	8.349	8.280	7.928	8.037	8.474	8.713	0	49.781	Total public schools
ΙΔΙΩΤΙΚΑ									PRIVATE
Νέες εγγραφές	684	0	0	0	0	0	0	684	New entrants
Προαχθέντες	0	726	706	678	654	639	0	3.403	Promoted
Στάσιμοι	1	0	1	0	0	0	0	2	Repeaters
Από το εξωτερικό	20	11	13	16	11	14	0	85	From abroad
Σύνολο ιδιωτικών σχολείων	705	737	720	694	665	653	0	4.174	Total private schools
ΔΗΜΟΣΙΑ ΚΑΙ ΙΔΙΩΤΙΚΑ									PUBLIC AND PRIVATE
Νέες εγγραφές	8.595	0	0	0	0	0	0	8.595	New entrants
Προαχθέντες	0	8.903	8.509	8.607	9.027	9.223	0	44.269	Promoted
Στάσιμοι	74	0	2	0	0	6	0	82	Repeaters
Από το εξωτερικό	385	114	137	124	112	137	0	1.009	From abroad
ΣΥΝΟΛΟ	9.054	9.017	8.648	8.731	9.139	9.366	0	53.955	TOTAL

ΔΗΜΟΤΙΚΗ ΕΚΠΑΙΔΕΥΣΗ
PRIMARY EDUCATION

ΠΙΝΑΚΑΣ 20. ΑΡΙΘΜΟΣ ΜΑΘΗΤΩΝ ΣΕ ΕΙΔΙΚΑ ΠΡΟΓΡΑΜΜΑΤΑ ΚΑΤΑ ΑΣΤΙΚΕΣ / ΑΓΡΟΤΙΚΕΣ ΠΕΡΙΟΧΕΣ, ΤΥΠΟ ΣΧΟΛΕΙΟΥ, ΠΡΟΓΡΑΜΜΑ ΚΑΙ ΦΥΛΟ, 2011/2012
TABLE 20. NUMBER OF PUPILS IN SPECIAL PROGRAMMES BY URBAN / RURAL AREAS, TYPE OF SCHOOL, PROGRAMME AND SEX, 2011/2012

Αστική/Αγροτική περιοχή και τύπος σχολείου	Μονάδες ειδικής εκπαίδευσης Units of special education		Ελληνική γλώσσα για ξένους και παλινοστούντες Greek language for foreigners and expatriates		Γενικό Σύνολο Grand Total			Urban/Rural area and type of school		
	Αγόρια Boys	Κορίτσια Girls	Σύνολο Total	Αγόρια Boys	Κορίτσια Girls	Σύνολο Total	Αγόρια Boys		Κορίτσια Girls	Σύνολο Total
ΑΣΤΙΚΕΣ ΠΕΡΙΟΧΕΣ										
Δημόσια	800	377	1.177	1.111	954	2.065	1.911	1.331	3.242	URBAN AREA
Ιδιωτικά	12	11	23	162	155	317	174	166	340	Public
Σύνολο	812	388	1.200	1.273	1.109	2.382	2.085	1.497	3.582	Private
ΑΓΡΟΤΙΚΕΣ ΠΕΡΙΟΧΕΣ										RURAL AREA
Δημόσια	497	259	756	397	349	746	894	608	1.502	Public
Ιδιωτικά	0	0	0	0	0	0	0	0	0	Private
Σύνολο	497	259	756	397	349	746	894	608	1.502	Total
ΑΣΤΙΚΕΣ ΚΑΙ ΑΓΡΟΤΙΚΕΣ ΠΕΡΙΟΧΕΣ										URBAN AND RURAL AREA
Δημόσια	1.297	636	1.933	1.508	1.303	2.811	2.805	1.939	4.744	Public
Ιδιωτικά	12	11	23	162	155	317	174	166	340	Private
Σύνολο	1.309	647	1.956	1.670	1.458	3.128	2.979	2.105	5.084	Total

ΔΗΜΟΤΙΚΗ ΕΚΠΑΙΔΕΥΣΗ
PRIMARY EDUCATION

**ΠΙΝΑΚΑΣ 21. ΑΡΙΘΜΟΣ ΜΑΘΗΤΩΝ ΚΑΤΑ ΤΥΠΟ ΣΧΟΛΕΙΟΥ, ΕΠΙΠΡΟΣΘΕΤΗ ΓΛΩΣΣΑ ⁽¹⁾
ΠΟΥ ΔΙΔΑΣΚΟΝΤΑΙ, ΚΑΙ ΦΥΛΟ, 2011/2012**
**TABLE 21. NUMBER OF PUPILS BY TYPE OF SCHOOL, ADDITIONAL LANGUAGE ⁽¹⁾
TAUGHT, AND SEX, 2011/2012**

Τύπος σχολείου και γλώσσα	Αγόρια Boys	Κορίτσια Girls	Σύνολο Total	Type of school and language
ΔΗΜΟΣΙΑ ⁽²⁾				PUBLIC ⁽²⁾
Αγγλικά	25.673	24.108	49.781	English
ΙΔΙΩΤΙΚΑ				PRIVATE
Ελληνικά	1.159	1.180	2.339	Greek
Αγγλικά	580	699	1.279	English
Γαλλικά	442	619	1.061	French
Αραβικά	8	10	18	Arabic
Ρωσικά	26	35	61	Russian
Ιταλικά	57	56	113	Italian

Σημείωση : Παιδιά μπορεί να διδάσκονται περισσότερο από μια γλώσσα

Note : Children may be taught more than one language

(1) Επιπρόσθετη γλώσσα: Γλώσσα που διδάσκεται εκτός της γλώσσας διδασκαλίας του σχολείου

(1) Additional language: Language taught except the teaching language of the school

(2) Η σχολική χρονιά 2011/2012 είναι η χρονιά κατά την οποία το μάθημα των Αγγλικών διδάσκεται από την Α' τάξη του δημοτικού στα δημόσια σχολεία.

(2) The school year 2011/2012 is the year where the English language lesson is taught from the A' grade of the primary public schools.

ΔΗΜΟΤΙΚΗ ΕΚΠΑΙΔΕΥΣΗ
PRIMARY EDUCATION

ΠΙΝΑΚΑΣ 22. ΑΡΙΘΜΟΣ ΜΑΘΗΤΩΝ ΚΑΤΑ ΤΥΠΟ ΣΧΟΛΕΙΟΥ, ΓΛΩΣΣΑ ΔΙΔΑΣΚΑΛΙΑΣ ΣΧΟΛΕΙΟΥ, ΚΑΙ ΦΥΛΟ, 2011/2012
TABLE 22. NUMBER OF PUPILS BY TYPE OF SCHOOL, TEACHING LANGUAGE OF SCHOOL, AND SEX, 2011/2012

Τύπος σχολείου και γλώσσα διδασκαλίας	ΚΥΚΛΟΣ Α'		ΚΥΚΛΟΣ Β'		Γενικό Σύνολο Grand Total		Type of school and teaching language
	Αγόρια Boys	Κορίτσια Girls	Αγόρια Boys	Κορίτσια Girls	Αγόρια Boys	Κορίτσια Girls	
ΔΗΜΟΣΙΑ							PUBLIC
Ελληνικά	12.544	12.013	13.129	12.095	25.224	24.108	Greek
Σύνολο	12.544	12.013	13.129	12.095	25.224	24.108	Total
ΙΔΙΩΤΙΚΑ							PRIVATE
Ελληνικά	150	201	167	226	393	427	Greek
Αγγλικά	794	802	745	766	1.511	1.568	English
Γαλλικά	16	15	8	8	16	23	French
Αρμένικα	30	40	17	22	39	62	Armenian
Ρωσικά	58	56	27	26	53	82	Russian
Σύνολο	1.048	1.114	964	1.048	2.012	2.162	Total
ΔΗΜΟΣΙΑ ΚΑΙ ΙΔΙΩΤΙΚΑ							PUBLIC AND PRIVATE
Ελληνικά	12.694	12.214	13.296	12.321	25.617	24.535	Greek
Αγγλικά	794	802	745	766	1.511	1.568	English
Γαλλικά	16	15	8	8	16	23	French
Αρμένικα	30	40	17	22	39	62	Armenian
Ρωσικά	58	56	27	26	53	82	Russian
ΣΥΝΟΛΟ	13.592	13.127	14.093	13.143	27.236	26.270	TOTAL
							53.955

ΔΗΜΟΤΙΚΗ ΕΚΠΑΙΔΕΥΣΗ
PRIMARY EDUCATION

- 110 -

ΠΙΝΑΚΑΣ 23. ΑΡΙΘΜΟΣ ΕΓΓΡΑΦΕΤΩΝ, ΑΠΟΣΥΡΘΕΤΩΝ, ΣΤΑΣΙΜΩΝ ΚΑΙ ΠΡΟΑΧΘΕΝΤΩΝ ΤΗΣ ΣΧΟΛΙΚΗΣ ΧΡΟΝΙΑΣ 2010/2011
ΚΑΤΑ ΤΥΠΟ ΣΧΟΛΕΙΟΥ, ΤΑΞΗ ΚΑΙ ΦΥΛΟ

TABLE 23. NUMBER OF ENROLMENTS, DROP-OUTS, FAILURES AND PROMOTIONS OF SCHOOL YEAR 2010/2011 BY TYPE OF SCHOOL, GRADE AND SEX

Τύπος σχολείου και τάξη	Εγγραφέντες-Enrolments			Αποσυρθέντες-Dropped-out			Στάσιμοι-Failed			Προαχθέντες-Promoted			Type of school and grade
	Αγόρια Boys	Κορίτσια Girls	Σύνολο Total	Αγόρια Boys	Κορίτσια Girls	Σύνολο Total	Αγόρια Boys	Κορίτσια Girls	Σύνολο Total	Αγόρια Boys	Κορίτσια Girls	Σύνολο Total	
ΔΗΜΟΣΙΑ													PUBLIC
Τάξη I	4.326	4.079	8.405	25	27	52	47	26	73	4.188	3.966	8.154	Grade I
Τάξη II	4.052	3.901	7.953	17	16	33	0	0	0	3.987	3.840	7.827	Grade II
Τάξη III	4.242	3.823	8.065	12	11	23	1	0	1	4.188	3.781	7.969	Grade III
Τάξη IV	4.382	4.067	8.449	14	6	20	0	0	0	4.324	4.039	8.363	Grade IV
Τάξη V	4.566	4.122	8.688	10	12	22	0	0	0	4.528	4.087	8.615	Grade V
Τάξη VI	4.433	4.394	8.827	6	11	17	2	4	6	4.413	4.365	8.778	Grade VI
Σύνολο	26.001	24.386	50.387	84	83	167	50	30	80	25.628	24.078	49.706	Total
ΙΔΙΩΤΙΚΑ													PRIVATE
Τάξη I	361	367	728	12	3	15	1	0	1	335	360	695	Grade I
Τάξη II	392	385	777	6	11	17	0	0	0	377	363	740	Grade II
Τάξη III	327	346	673	2	2	4	0	1	1	317	333	650	Grade III
Τάξη IV	348	361	709	1	2	3	0	0	0	343	350	693	Grade IV
Τάξη V	297	350	647	3	6	9	0	0	0	290	333	623	Grade V
Τάξη VI	331	302	633	7	2	9	0	0	0	313	295	608	Grade VI
Σύνολο	2.056	2.111	4.167	31	26	57	1	1	2	1.975	2.034	4.009	Total
ΣΥΝΟΛΟ													TOTAL
Τάξη I	4.687	4.446	9.133	37	30	67	48	26	74	4.523	4.326	8.849	Grade I
Τάξη II	4.444	4.286	8.730	23	27	50	0	0	0	4.364	4.203	8.567	Grade II
Τάξη III	4.569	4.169	8.738	14	13	27	1	1	2	4.505	4.114	8.619	Grade III
Τάξη IV	4.730	4.428	9.158	15	8	23	0	0	0	4.667	4.389	9.056	Grade IV
Τάξη V	4.863	4.472	9.335	13	18	31	0	0	0	4.818	4.420	9.238	Grade V
Τάξη VI	4.764	4.696	9.460	13	13	26	2	4	6	4.726	4.660	9.386	Grade VI
ΣΥΝΟΛΟ	28.057	26.497	54.554	115	109	224	51	31	82	27.603	26.112	53.715	TOTAL

ΔΗΜΟΤΙΚΗ ΕΚΠΑΙΔΕΥΣΗ
PRIMARY EDUCATION

ΠΙΝΑΚΑΣ 24. ΑΡΙΘΜΟΣ ΑΠΟΦΟΙΤΩΝ ΤΗΣ ΣΧΟΛΙΚΗΣ ΧΡΟΝΙΑΣ 2010/2011 ΚΑΤΑ ΕΠΑΡΧΙΑ, ΑΣΤΙΚΕΣ / ΑΓΡΟΤΙΚΕΣ ΠΕΡΙΟΧΕΣ, ΤΥΠΟ ΣΧΟΛΕΙΟΥ ΚΑΙ ΦΥΛΟ
TABLE 24. NUMBER OF GRADUATES OF SCHOOL YEAR 2010/2011, BY DISTRICT, URBAN / RURAL AREAS, TYPE OF SCHOOL AND SEX

Επαρχία, αστικές/αγροτικές περιοχές	Δημόσια Public		Ιδιωτική Private		Γενικό Σύνολο Grand Total			District, urban/rural area		
	Αγόρια Boys	Κορίτσια Girls	Σύνολο Total	Αγόρια Boys	Κορίτσια Girls	Σύνολο Total	Αγόρια Boys		Κορίτσια Girls	Σύνολο Total
ΛΕΥΚΩΣΙΑ	1.580	1.543	3.123	137	111	248	1.717	1.654	3.371	LEFKOSIA
Αστικές	1.109	1.082	2.191	107	93	200	1.216	1.175	2.391	Urban
Αγροτικές	471	461	932	30	18	48	501	479	980	Rural
ΑΜΜΟΧΩΣΤΟΣ	330	324	654	0	0	0	330	324	654	AMMOCHOSTOS
Αγροτικές	330	324	654	0	0	0	330	324	654	Rural
ΛΑΡΝΑΚΑ	836	852	1.688	29	21	50	865	873	1.738	LARNACA
Αστικές	501	517	1.018	29	21	50	530	538	1.068	Urban
Αγροτικές	335	335	670	0	0	0	335	335	670	Rural
ΛΕΜΕΣΟΣ	1.138	1.168	2.306	124	144	268	1.262	1.312	2.574	LEMESOS
Αστικές	900	935	1.835	124	144	268	1.024	1.079	2.103	Urban
Αγροτικές	238	233	471	0	0	0	238	233	471	Rural
ΠΑΦΟΣ	529	478	1.007	29	25	54	558	503	1.061	PAFOS
Αστικές	416	388	804	29	25	54	445	413	858	Urban
Αγροτικές	113	90	203	0	0	0	113	90	203	Rural
ΣΥΝΟΛΟ	4.413	4.365	8.778	319	301	620	4.732	4.666	9.398	TOTAL
Αστικές	2.926	2.922	5.848	289	283	572	3.215	3.205	6.420	Urban
Αγροτικές	1.487	1.443	2.930	30	18	48	1.517	1.461	2.978	Rural

**ΔΗΜΟΤΙΚΗ ΕΚΠΑΙΔΕΥΣΗ
PRIMARY EDUCATION**

ΠΙΝΑΚΑΣ 25. ΑΡΙΘΜΟΣ ΣΧΟΛΕΙΩΝ ΚΑΤΑ ΜΕΓΕΘΟΣ (ΣΕ ΑΡΙΘΜΟ ΔΑΣΚΑΛΩΝ) ΚΑΙ ΕΠΑΡΧΙΑ, 2011/2012
TABLE 25. NUMBER OF SCHOOLS BY SIZE (IN NUMBER OF TEACHERS) AND DISTRICT, 2011/2012

Μέγεθος σχολείων (Αριθμός δασκάλων)	Λευκωσία Lefkosia	Αμμόχωστος Ammochostos	Λάρνακα Larnaca	Λεμεσός Lemesos	Πάφος Paphos	Γενικό Σύνολο Grand Total	Size of schools (Number of teachers)
2 Δάσκαλοι	1	0	1	1	0	3	2 Teachers
Δημόσια	1	0	1	1	0	3	Public
Ιδιωτικά	0	0	0	0	0	0	Private
3 Δάσκαλοι	10	0	4	7	3	24	3 Teachers
Δημόσια	10	0	4	7	3	24	Public
Ιδιωτικά	0	0	0	0	0	0	Private
4 Δάσκαλοι	3	0	2	3	5	13	4 Teachers
Δημόσια	3	0	2	2	5	12	Public
Ιδιωτικά	0	0	0	1	0	1	Private
5 - 9 Δάσκαλοι	41	3	20	28	14	106	5 - 9 Teachers
Δημόσια	40	3	18	25	13	99	Public
Ιδιωτικά	1	0	2	3	1	7	Private
10 - 14 Δάσκαλοι	40	7	15	33	10	105	10 - 14 Teachers
Δημόσια	36	7	15	29	9	96	Public
Ιδιωτικά	4	0	0	4	1	9	Private
15 Δάσκαλοι και άνω	43	8	22	28	13	114	15 Teachers and more
Δημόσια	38	8	21	24	13	104	Public
Ιδιωτικά	5	0	1	4	0	10	Private
ΣΥΝΟΛΟ	138	18	64	100	45	365	TOTAL
Δημόσια	128	18	61	88	43	338	Public
Ιδιωτικά	10	0	3	12	2	27	Private

ΔΗΜΟΤΙΚΗ ΕΚΠΑΙΔΕΥΣΗ
PRIMARY EDUCATION

**ΠΙΝΑΚΑΣ 26. ΑΡΙΘΜΟΣ ΣΧΟΛΕΙΩΝ ΚΑΙ ΜΑΘΗΤΩΝ ΚΑΤΑ ΜΕΓΕΘΟΣ ΣΧΟΛΕΙΟΥ
(ΣΕ ΑΡΙΘΜΟ ΜΑΘΗΤΩΝ) ΚΑΙ ΤΥΠΟ ΣΧΟΛΕΙΟΥ, 2011/2012**

**TABLE 26. NUMBER OF SCHOOLS AND PUPILS BY SIZE OF SCHOOL
(IN NUMBER OF PUPILS) AND TYPE OF SCHOOL, 2011/2012**

Μέγεθος (Αριθμός μαθητών)	Δημόσια Public		Ιδιωτικά Private		Γενικό Σύνολο Grand Total		Size (Number of pupils)
	Σχολεία Schools	Μαθητές Pupils	Σχολεία Schools	Μαθητές Pupils	Σχολεία Schools	Μαθητές Pupils	
Κάτω των 20	13	182	2	34	15	216	Less than 20
20 και κάτω των 50	38	1.304	3	116	41	1.420	20 and less than 50
50 και κάτω των 100	57	4.206	4	334	61	4.540	50 and less than 100
100 και κάτω των 150	97	12.094	6	722	103	12.816	100 and less than 150
150 και κάτω των 200	45	7.735	5	845	50	8.580	150 and less than 200
200 και κάτω των 250	34	7.479	2	419	36	7.898	200 and less than 250
250 και κάτω των 300	28	7.691	2	572	30	8.263	250 and less than 300
300 και κάτω των 350	15	4.869	2	635	17	5.504	300 and less than 350
350 και κάτω των 400	8	2.956	0	0	8	2.956	350 and less than 400
400 και πάνω	3	1.265	1	497	4	1.762	400 and over
Σ Υ Ν Ο Λ Ο	338	49.781	27	4.174	365	53.955	T O T A L

ΔΗΜΟΤΙΚΗ ΕΚΠΑΙΔΕΥΣΗ
PRIMARY EDUCATION

ΠΙΝΑΚΑΣ 27. ΑΡΙΘΜΟΣ ΤΜΗΜΑΤΩΝ ΚΑΤΑ ΤΥΠΟ ΣΧΟΛΕΙΟΥ, ΜΕΓΕΘΟΣ ΤΜΗΜΑΤΩΝ (ΣΕ ΜΑΘΗΤΕΣ) ΚΑΙ ΤΑΞΗ, 2011/2012
TABLE 27. NUMBER OF SECTIONS BY TYPE OF SCHOOL, SIZE OF SECTIONS (IN PUPILS) AND GRADE, 2011/2012

Τύπος σχολείου και μέγεθος τμημάτων	Τάξη - Grade						Type of school and size of sections	
	I	II	III	IV	V	VI		Σύνολο/Group Grades
ΔΗΜΟΣΙΑ								
μέχρι 10 μαθητές	20	16	17	15	13	15	65	161
11-15 μαθητές	77	88	78	57	72	55	61	488
16-20 μαθητές	179	172	203	181	204	187	27	1.153
21-25 μαθητές	153	152	118	153	145	179	2	902
26-30 μαθητές	2	0	0	0	2	1	0	5
Σύνολο	431	428	416	406	436	437	155	2.709
ΙΔΙΩΤΙΚΑ								
μέχρι 10 μαθητές	3	2	1	2	3	2	10	23
11-15 μαθητές	8	7	8	6	8	10	0	47
16-20 μαθητές	8	11	12	9	8	5	0	53
21-25 μαθητές	18	14	13	14	15	11	0	85
26-30 μαθητές	0	3	3	4	1	5	1	17
Σύνολο	37	37	37	35	35	33	11	225
ΔΗΜΟΣΙΑ ΚΑΙ ΙΔΙΩΤΙΚΑ								
μέχρι 10 μαθητές	23	18	18	17	16	17	75	184
11-15 μαθητές	85	95	86	63	80	65	61	535
16-20 μαθητές	187	183	215	190	212	192	27	1.206
21-25 μαθητές	171	166	131	167	160	190	2	987
26-30 μαθητές	2	3	3	4	3	6	1	22
ΣΥΝΟΛΟ	468	465	453	441	471	470	166	2.934

ΔΗΜΟΤΙΚΗ ΕΚΠΑΙΔΕΥΣΗ
PRIMARY EDUCATION

ΠΙΝΑΚΑΣ 28. ΑΡΙΘΜΟΣ ΔΙΔΑΚΤΙΚΟΥ ΚΑΙ ΔΙΕΥΘΥΝΤΙΚΟΥ ΠΡΟΣΩΠΙΚΟΥ ΚΑΤΑ ΤΥΠΟ ΣΧΟΛΕΙΟΥ, ΘΕΣΗ, ΠΛΗΡΗΣ/ΜΕΡΙΚΗ ΑΠΑΣΧΟΛΗΣΗ ΚΑΙ ΦΥΛΟ, 2011/2012
TABLE 28. NUMBER OF TEACHING AND MANAGEMENT PERSONNEL BY TYPE OF SCHOOL, POST, FULL/PART TIME EMPLOYMENT AND SEX, 2011/2012

Τύπος σχολείου και θέση	Πλήρης απασχόληση Full-time		Μερική απασχόληση Part-time		Πλήρης και μερική απασχόληση Full and part time employment		Ισοδύναμο Πλήρους Απασχόλησης Full Time Equivalent		Type of school and post
	Άνδρες Men	Γυναίκες Women	Άνδρες Men	Γυναίκες Women	Άνδρες Men	Γυναίκες Women	Άνδρες Men	Γυναίκες Women	
	Σύνολο Total	Σύνολο Total	Σύνολο Total	Σύνολο Total	Σύνολο Total	Σύνολο Total	Σύνολο Total	Σύνολο Total	
ΔΗΜΟΣΙΑ									PUBLIC
Διευθυντές και Βοηθοί Διευθυντές	186	658	0	0	186	658	186	658	Headmasters/Assistant Headmasters
Διδακτικό προσωπικό	591	2.895	0	0	591	2.895	591	2.895	Teaching Personnel
Σύνολο	777	3.553	0	0	777	3.553	777	3.551	Total
ΙΔΙΩΤΙΚΑ									PRIVATE
Διευθυντές και Βοηθοί Διευθυντές	13	23	1	3	14	26	13	24	Headmasters/Assistant Headmasters
Διδακτικό προσωπικό	37	264	12	55	49	319	42	291	Teaching Personnel
Σύνολο	50	287	13	58	63	345	55	315	Total
ΔΗΜΟΣΙΑ ΚΑΙ ΙΔΙΩΤΙΚΑ									PUBLIC AND PRIVATE
Διευθυντές και Βοηθοί Διευθυντές	199	681	1	3	200	684	199	682	Headmasters/Assistant Headmasters
Διδακτικό προσωπικό	628	3.159	12	55	640	3.214	633	3.184	Teaching Personnel
ΣΥΝΟΛΟ	827	3.840	13	58	840	3.898	832	3.866	TOTAL

ΔΗΜΟΤΙΚΗ ΕΚΠΑΙΔΕΥΣΗ
PRIMARY EDUCATION

ΠΙΝΑΚΑΣ 29. ΑΡΙΘΜΟΣ ΔΙΔΑΚΤΙΚΟΥ ΚΑΙ ΔΙΕΥΘΥΝΤΙΚΟΥ ΠΡΟΣΩΠΙΚΟΥ ΚΑΤΑ ΤΥΠΟ ΣΧΟΛΕΙΟΥ, ΕΠΑΡΧΙΑ, ΑΣΤΙΚΕΣ / ΑΓΡΟΤΙΚΕΣ ΠΕΡΙΟΧΕΣ, ΠΛΗΡΗΣ/ΜΕΡΙΚΗ ΑΠΑΣΧΟΛΗΣΗ ΚΑΙ ΦΥΛΟ, 2011/2012

TABLE 29. NUMBER OF TEACHING AND MANAGEMENT PERSONNEL BY TYPE OF SCHOOL, DISTRICT, URBAN / RURAL AREAS, FULL/PART TIME EMPLOYMENT AND SEX, 2011/2012

Τύπος σχολείου, επαρχία και αστικές/αγροτικές περιοχές	Πλήρης απασχόληση Full-time		Μερική απασχόληση Part-time		Πλήρης και μερική απασχόληση Full and part time employment		Ισοδύναμο Πλήρους Απασχόλησης Full Time Equivalent			Type of school, district and urban/rural areas		
	Ανδρες Men	Γυναίκες Women	Ανδρες Men	Γυναίκες Women	Ανδρες Men	Γυναίκες Women	Ανδρες Men	Γυναίκες Women	Σύνολο Total			
	Σύνολο Total	Ανδρες Men	Γυναίκες Women	Σύνολο Total	Ανδρες Men	Γυναίκες Women	Σύνολο Total	Ανδρες Men	Γυναίκες Women		Σύνολο Total	
ΔΗΜΟΣΙΑ											PUBLIC	
Λεγκοσία											Lefkosia	
Αστικές	256	1.335	1.591	0	0	0	256	1.335	1.591	256	1.335	1.591
Αγροτικές	173	914	1.087	0	0	0	173	914	1.087	173	914	1.087
Αμμόχωστος	83	421	504	0	0	0	83	421	504	83	421	504
Αγροτικές	56	240	296	0	0	0	56	240	296	56	240	296
Λάρνακα												Larnaca
Αστικές	157	653	810	0	0	0	157	653	810	157	653	810
Αγροτικές	85	376	461	0	0	0	85	376	461	85	376	461
Λεμεσός												Lemesos
Αστικές	194	923	1.117	0	0	0	194	923	1.117	194	923	1.117
Αγροτικές	146	700	846	0	0	0	146	700	846	146	700	846
Πάφος												Pafos
Αστικές	48	223	271	0	0	0	48	223	271	48	223	271
Αγροτικές	113	401	514	0	0	0	113	401	514	113	401	514
Σύνολο												Total
Αστικές	776	3.552	4.328	0	0	0	776	3.552	4.328	776	3.552	4.328
Αγροτικές	482	2.291	2.773	0	0	0	482	2.291	2.773	482	2.291	2.773
	294	1.261	1.555	0	0	0	294	1.261	1.555	294	1.261	1.555

(Συνέχεια-Cont'd)

ΔΗΜΟΤΙΚΗ ΕΚΠΑΙΔΕΥΣΗ
PRIMARY EDUCATION

ΠΙΝΑΚΑΣ 29. (συνέχ.). ΑΡΙΘΜΟΣ ΔΙΔΑΚΤΙΚΟΥ ΚΑΙ ΔΙΕΥΘΥΝΤΙΚΟΥ ΠΡΟΣΩΠΙΚΟΥ ΚΑΤΑ ΤΥΠΟ ΣΧΟΛΕΙΟΥ, ΕΠΑΡΧΙΑ, ΑΣΤΙΚΕΣ / ΑΓΡΟΤΙΚΕΣ ΠΕΡΙΟΧΕΣ, ΠΛΗΡΗΣ/ΜΕΡΙΚΗ ΑΠΑΣΧΟΛΗΣΗ ΚΑΙ ΦΥΛΟ, 2011/2012

TABLE 29. (cont'd). NUMBER OF TEACHING AND MANAGEMENT PERSONNEL BY TYPE OF SCHOOL, DISTRICT, URBAN / RURAL AREAS, FULL/PART TIME EMPLOYMENT AND SEX, 2011/2012

Τύπος σχολείου, επαρχία και αστικές/αγροτικές περιοχές	Πλήρης απασχόληση Full time			Μερική απασχόληση Part time			Πλήρης και μερική απασχόληση Full and part time employment			Ισοδύναμο Πλήρους Απασχόλησης Full Time Equivalent			Type of school, district and urban/rural areas
	Άνδρες Men	Γυναίκες Women	Σύνολο Total	Άνδρες Men	Γυναίκες Women	Σύνολο Total	Άνδρες Men	Γυναίκες Women	Σύνολο Total	Άνδρες Men	Γυναίκες Women	Σύνολο Total	
ΙΔΙΩΤΙΚΑ													PRIVATE
Λευκωσία													Lefkosia
Αστικές	20	126	146	6	28	34	26	154	180	22	138	160	Urban
Αγροτικές	18	94	112	5	28	33	23	122	145	20	106	126	Rural
	2	32	34	1	0	1	3	32	35	2	32	34	
Λάρνακα													Larnaca
Αστικές	6	24	30	1	4	5	7	28	35	6	26	32	Urban
Αγροτικές	6	24	30	1	4	5	7	28	35	6	26	32	Rural
	0	0	0	0	0	0	0	0	0	0	0	0	
Λεμεσός													Lemesos
Αστικές	19	120	139	5	24	29	24	144	168	21	132	153	Urban
Αγροτικές	19	120	139	5	24	29	24	144	168	21	132	153	Rural
	0	0	0	0	0	0	0	0	0	0	0	0	
Πάφος													Pafos
Αστικές	5	17	22	1	2	3	6	19	25	6	19	25	Urban
Αγροτικές	5	17	22	1	2	3	6	19	25	6	19	25	Rural
	0	0	0	0	0	0	0	0	0	0	0	0	
Σύνολο													Total
Αστικές	50	287	337	13	58	71	63	345	408	55	315	370	Urban
Αγροτικές	48	255	303	12	58	70	60	313	373	53	283	336	Rural
	2	32	34	1	0	1	3	32	35	2	32	34	
ΔΗΜΟΣΙΑ ΚΑΙ ΙΔΙΩΤΙΚΑ													PUBLIC AND PRIVATE
Αστικές	826	3.839	4.665	13	58	71	839	3.897	4.736	831	3.867	4.698	Urban
Αγροτικές	530	2.546	3.076	12	58	70	542	2.604	3.146	535	2.574	3.109	Rural
	296	1.293	1.589	1	0	1	297	1.293	1.590	296	1.293	1.589	

ΔΗΜΟΤΙΚΗ ΕΚΠΑΙΔΕΥΣΗ
PRIMARY EDUCATION

ΠΙΝΑΚΑΣ 30. ΑΡΙΘΜΟΣ ΔΙΔΑΚΤΙΚΟΥ ΚΑΙ ΔΙΕΥΘΥΝΤΙΚΟΥ ΠΡΟΣΩΠΙΚΟΥ ΚΑΤΑ ΤΥΠΟ ΣΧΟΛΕΙΟΥ, ΘΕΣΗ, ΟΜΑΔΑ ΗΛΙΚΙΑΣ ΚΑΙ ΦΥΛΟ, 2011/2012

TABLE 30. NUMBER OF TEACHING AND MANAGEMENT PERSONNEL BY TYPE OF SCHOOL, POST, AGE GROUP AND SEX, 2011/2012

Τύπος σχολείου, θέση και ομάδα ηλικίας	Άνδρες Men	Γυναίκες Women	Σύνολο Total	Type of school, post and age group
ΔΗΜΟΣΙΑ				PUBLIC
Διευθυντές και Βοηθοί Διευθυντές				Headmasters/Assistant Headmasters
30-34 χρονών	0	3	3	30-34 years
35-39 "	3	33	36	35-39 "
40-44 "	56	292	348	40-44 "
45-49 "	61	198	259	45-49 "
50-54 "	24	42	66	50-54 "
55-59 "	40	82	122	55-59 "
60-64 "	1	7	8	60-64 "
Δε δηλώθηκε	0	1	1	Not stated
Σύνολο	185	658	843	Total
Διδακτικό προσωπικό				Teaching Personnel
<25 χρονών	0	5	5	<25 years
25-29 "	44	500	544	25-29 "
30-34 "	213	1.031	1.244	30-34 "
35-39 "	200	862	1.062	35-39 "
40-44 "	102	341	443	40-44 "
45-49 "	18	97	115	45-49 "
50-54 "	7	29	36	50-54 "
55-59 "	6	11	17	55-59 "
Δε δηλώθηκε	2	20	22	Not stated
Σύνολο	592	2.896	3.488	Total
Σύνολο προσωπικού				All personnel
<25 χρονών	0	5	5	<25 years
25-29 "	44	500	544	25-29 "
30-34 "	213	1.031	1.244	30-34 "
35-39 "	203	895	1.098	35-39 "
40-44 "	158	633	791	40-44 "
45-49 "	79	295	374	45-49 "
50-54 "	31	71	102	50-54 "
55-59 "	46	93	139	55-59 "
60-64 "	1	7	8	60-64 "
Δε δηλώθηκε	2	21	23	Not stated
Σύνολο Δημοσίων	777	3.551	4.328	Total of Public

(Συνέχεια-Cont'd)

ΔΗΜΟΤΙΚΗ ΕΚΠΑΙΔΕΥΣΗ
PRIMARY EDUCATION

ΠΙΝΑΚΑΣ 30 (συνέχ.). ΑΡΙΘΜΟΣ ΔΙΔΑΚΤΙΚΟΥ ΚΑΙ ΔΙΕΥΘΥΝΤΙΚΟΥ ΠΡΟΣΩΠΙΚΟΥ ΚΑΤΑ ΤΥΠΟ ΣΧΟΛΕΙΟΥ ΘΕΣΗ, ΟΜΑΔΑ ΗΛΙΚΙΑΣ ΚΑΙ ΦΥΛΟ, 2011/2012

TABLE 30 (cont'd). NUMBER OF TEACHING AND MANAGEMENT PERSONNEL BY TYPE OF SCHOOL, POST, AGE GROUP AND SEX, 2011/2012

Τύπος σχολείου, θέση και ομάδα ηλικίας	Άνδρες Men	Γυναίκες Women	Σύνολο Total	Type of school, post and age group
ΙΔΙΩΤΙΚΑ				PRIVATE
Διευθυντές και Βοηθοί Διευθυντές				Headmasters/Assistant Headmasters
25-29 χρονών	0	1	1	25-29 years
30-34 "	0	2	2	30-34 "
35-39 "	0	1	1	35-39 "
40-44 "	1	3	4	40 - 44 "
45-49 "	2	5	7	45 - 49 "
50-54 "	2	3	5	50 - 54 "
55-59 "	1	5	6	55 - 59 "
60-64 "	4	3	7	60 - 64 "
>=65 "	2	3	5	>=65 "
Δε δηλώθηκε	2	0	2	Not stated
Σύνολο	14	26	40	Total
Διδακτικό προσωπικό				Teaching Personnel
<25 χρονών	1	15	16	<25 years
25-29 "	19	91	110	25-29 "
30-34 "	8	58	66	30-34 "
35-39 "	8	44	52	35-39 "
40-44 "	3	25	28	40-44 "
45-49 "	2	28	30	45-49 "
50-54 "	4	24	28	50-54 "
55-59 "	3	18	21	55-59 "
60-64 "	0	8	8	60-64 "
>=65 "	1	0	1	>=65 "
Δε δηλώθηκε	0	8	8	Not stated
Σύνολο	49	319	368	Total
Σύνολο προσωπικού				All Personnel
<25 χρονών	1	15	16	<25 years
25-29 "	19	91	110	25-29 "
30-34 "	8	60	68	30-34 "
35-39 "	8	45	53	35-39 "
40-44 "	4	28	32	40-44 "
45-49 "	4	33	37	45-49 "
50-54 "	6	27	33	50-54 "
55-59 "	4	23	27	55-59 "
60-64 "	4	11	15	60-64 "
>=65 "	3	3	6	>=65 "
Δε δηλώθηκε	2	8	10	Not stated
Σύνολο Ιδιωτικών	63	344	407	Total of Private
ΣΥΝΟΛΟ	840	3.895	4.735	TOTAL

ΔΗΜΟΤΙΚΗ ΕΚΠΑΙΔΕΥΣΗ
PRIMARY EDUCATION

ΠΙΝΑΚΑΣ 31. ΑΡΙΘΜΟΣ ΜΗ-ΔΙΔΑΚΤΙΚΟΥ ΠΡΟΣΩΠΙΚΟΥ ΚΑΤΑ ΤΥΠΟ ΣΧΟΛΕΙΟΥ, ΘΕΣΗ, ΠΛΗΡΗΣ/ΜΕΡΙΚΗ ΑΠΑΣΧΟΛΗΣΗ ΚΑΙ ΦΥΛΟ, 2011/2012
TABLE 31. NUMBER OF NON-TEACHING PERSONNEL BY TYPE OF SCHOOL, POST, FULL/PART TIME EMPLOYMENT AND SEX, 2011/2012

Τύπος σχολείου και θέση	Πλήρης απασχόληση Full-time		Μερική απασχόληση Part-time		Πλήρης και μερική απασχόληση Full and part-time		Ισοδύναμο Πλήρους Απασχόλησης Full Time Equivalent			Type of school and post	
	Ανδρες Men	Γυναίκες Women	Ανδρες Men	Γυναίκες Women	Ανδρες Men	Γυναίκες Women	Ανδρες Men	Γυναίκες Women	Σύνολο Total		
	Σύνολο Total	Ανδρες Men	Γυναίκες Women	Σύνολο Total	Ανδρες Men	Γυναίκες Women	Σύνολο Total	Ανδρες Men	Γυναίκες Women		
ΔΗΜΟΣΙΑ	4	822	21	586	25	1.408	1.433	10	1.064	1.074	PUBLIC
Διοικητικό προσωπικό	1	111	1	221	2	332	334	2	216	218	Administrative personnel
Άλλο προσωπικό	3	711	20	365	23	1.076	1.099	8	848	856	Other personnel
ΙΔΙΩΤΙΚΑ	14	81	11	39	25	120	145	19	100	119	PRIVATE
Διοικητικό προσωπικό	0	24	4	16	4	40	44	2	32	34	Administrative personnel
Άλλο προσωπικό	14	57	7	23	21	80	101	17	68	85	Other personnel
ΔΗΜΟΣΙΑ ΚΑΙ ΙΔΙΩΤΙΚΑ	18	903	32	625	50	1.528	1.578	29	1.164	1.193	PUBLIC AND PRIVATE
Διοικητικό προσωπικό	1	135	5	237	6	372	378	4	248	252	Administrative personnel
Άλλο προσωπικό	17	768	27	388	44	1.156	1.200	25	916	941	Other personnel

Μ Ε Ρ Ο Σ Γ

**ΜΕΣΗ ΕΚΠΑΙΔΕΥΣΗ,
ΣΧΟΛΙΚΟ ΕΤΟΣ 2011/2012**

P A R T C

**SECONDARY EDUCATION,
SCHOOL YEAR 2011/2012**

**ΜΕΣΗ ΕΚΠΑΙΔΕΥΣΗ
SECONDARY EDUCATION**

ΠΙΝΑΚΑΣ 32. ΜΑΘΗΤΕΣ ΣΤΗ ΜΕΣΗ ΕΚΠΑΙΔΕΥΣΗ ΠΟΥ ΣΥΜΠΛΗΡΩΣΑΝ ΤΗΝ ΤΡΙΤΗ ΤΑΞΗ ΚΑΙ ΑΠΟΦΟΙΤΟΙ, ΣΑΝ ΠΟΣΟΣΤΟ ΕΚΕΙΝΩΝ ΠΟΥ ΕΓΓΡΑΦΗΣΑΝ ΣΤΗΝ ΠΡΩΤΗ ΤΑΞΗ, ΤΡΙΑ ΚΑΙ ΕΞΗ ΧΡΟΝΙΑ ΠΡΟΗΓΟΥΜΕΝΩΣ ΑΝΤΙΣΤΟΙΧΑ, 1970/71-2010/11

TABLE 32. PUPILS IN SECONDARY EDUCATION COMPLETING GRADE III AND GRADUATES, AS A PERCENTAGE OF THOSE ENROLLED IN GRADE I, THREE AND SIX YEARS EARLIER, RESPECTIVELY, 1970/71-2010/11

Σχολικό έτος School year	Ροή - Flow					
	Εγγράφησαν στην I τάξη Enrolled in grade I		Συμπλήρωσαν επιτυχώς την III τάξη 3 χρόνια μετά Completed success- fully grade III 3 years later		Αποφοίτησαν Graduated	
	No.	%	No.	%	No.	%
1970/71	10.401	100,0	6.383	74,4	4.683	62,7
1971/72	10.531	100,0	7.054	80,2	5.505	70,7
1972/73	10.130	100,0	8.147	78,3	5.873	70,0
1973/74	10.078	100,0	8.947	85,0	6.134	71,5
1974/75	9.030	100,0	7.695	76,0	5.501	62,5
1975/76	9.494	100,0	7.490	74,3	6.725	64,7
1976/77	9.816	100,0	7.795	86,3	7.151	67,9
1977/78	8.669	100,0	7.827	82,4	7.257	71,6
1978/79	9.250	100,0	8.018	81,7	7.318	72,6
1979/80	9.610	100,0	7.001	80,8	7.083	78,4
1980/81	8.445	100,0	7.793	84,3	6.828	71,9
1981/82	10.019	100,0	8.299	86,4	7.024	71,6
1982/83	8.671	100,0	7.482	88,6	6.062	69,9
1983/84	8.663	100,0	8.890	88,7	6.899	74,6
1984/85	8.347	100,0	7.612	87,8	7.043	73,3
1985/86	6.534	100,0	7.555	87,2	6.647	78,7
1986/87	6.830	100,0	7.399	88,6	7.811	78,0
1987/88	7.602	100,0	5.694	87,1	6.732	77,6
1988/89	8.836	100,0	6.100	89,3	6.938	80,1
1989/90	9.005	100,0	6.639	87,3	6.537	78,3
1990/91	9.352	100,0	7.859	88,9	5.132	78,5
1991/92	10.259	100,0	8.022	89,1	5.476	80,2
1992/93	10.606	100,0	8.452	90,4	5.830	76,7
1993/94	10.498	100,0	9.245	90,1	6.948	78,6
1994/95	11.495	100,0	9.503	89,6	7.064	78,4
1995/96	11.377	100,0	9.250	88,1	7.403	79,2
1996/97	11.393	100,0	10.144	88,2	8.159	79,5
1997/98	11.247	100,0	10.194	89,6	8.481	80,0
1998/99	11.264	100,0	10.105	88,7	8.470	80,7
1999/00	11.204	100,0	10.198	90,7	9.040	78,6
2000/01	11.132	100,0	10.370	92,1	9.568	84,1
2001/02	10.886	100,0	10.395	92,8	9.076	79,7
2002/03	11.085	100,0	10.572	95,0	9.468	84,2
2003/04	11.183	100,0	10.474	96,2	9.576	85,0
2004/05	10.418	100,0	10.859	98,0	9.867	88,1
2005/06	11.197	100,0	10.699	95,7	9.875	88,7
2006/07	11.018	100,0	10.072	96,7	9.949	91,4
2007/08	10.607	100,0	10.974	98,0	10.289	92,8
2008/09	10.440	100,0	10.897	98,9	10.229	91,5
2009/10	10.055	100,0	10.504	99,0	9.581	92,0
2010/11	9.649	100,0	10.074	96,5	10.244	91,5

Σημείωση: Τα εσπερινά σχολεία δεν συμπεριλαμβάνονται.

Note: Evening schools are not included.

ΜΕΣΗ ΕΚΠΑΙΔΕΥΣΗ
SECONDARY EDUCATION

ΠΙΝΑΚΑΣ 33. ΡΟΗ ΕΓΓΡΑΦΩΝ ΣΕ ΔΕΥΤΕΡΟΒΑΘΜΙΑ ΣΧΟΛΕΙΑ, ΚΑΤΑ ΣΧΟΛΙΚΗ ΧΡΟΝΙΑ, 1970/71-2010/11
TABLE 33. FLOW OF SECONDARY SCHOOL ENROLMENTS, BY SCHOOL YEAR, 1970/71-2010/11

(α) Απόλυτοι αριθμοί - (a) Absolute numbers

Σχολικό έτος School year	Προχώρησαν στην επόμενη τάξη Moved to the next higher class	Αποφοίτησαν Graduated	Αποσύρθηκαν ⁽³⁾ Dropped out ⁽³⁾	Επαναλαμβάνουν την ίδια τάξη Repeating the same class	Γενικό Σύνολο Grand Total
1970/71	33.010	4.683	2.582	1.970	42.245
1971/72	37.397	5.505	1.546	531	44.979
1972/73	37.476	5.873	2.271	2.449	48.069
1973/74 ⁽¹⁾	37.551	6.134	5.857	126	49.668
1974/75	38.690	5.501	1.852	757	46.800
1975/76	38.784	6.725	1.717	2.147	49.373
1976/77	39.506	7.151	2.755	1.221	50.633
1977/78	38.361	7.257	2.502	1.238	49.358
1978/79	38.140	7.318	2.449	979	48.886
1979/80	38.237	7.083	2.631	846	48.797
1980/81	37.986	6.828	2.039	746	47.599
1981/82	38.787	7.024	2.084	986	48.881
1982/83	39.293	6.062	2.109	1.063	48.527
1983/84	38.756	6.899	2.600	1.019	49.274
1984/85	38.421	7.043	2.349	939	48.752
1985/86	36.243	6.647	2.358	911	46.159
1986/87	33.669	7.811	2.007	821	44.308
1987/88	32.904	6.732	1.749	806	42.191
1988/89	33.316	6.938	1.733	626	42.613
1989/90	34.295	6.537	1.616	771	43.219
1990/91	36.640	5.132	1.943	899	44.614
1991/92	40.030	5.476	1.541	861	47.908
1992/93	43.030	5.830	1.635	1.146	51.641
1993/94	44.811	6.948	1.704	1.224	54.687
1994/95	47.120	7.064	2.380	1.240	57.804
1995/96	47.888	7.403	2.485	2.069	59.845
1996/97	49.138	8.159	2.430	1.539	61.266
1997/98	49.682	8.481	1.946	1.594	61.703
1998/99	50.651	8.470	2.024	1.221	62.366
1999/00 ⁽²⁾	51.492	9.169	1.621	1.305	63.587
2000/01	51.684	9.672	1.402	1.265	64.023
2001/02	52.229	9.626	844	1.222	63.921
2002/03	52.804	9.596	1.010	1.301	64.711
2003/04	53.573	9.764	1.009	1.134	65.480
2004/05	53.293	10.071	892	1.018	65.274
2005/06	53.640	10.082	955	983	65.660
2006/07	54.187	10.115	673	815	65.790
2007/08	53.907	10.469	764	750	65.890
2008/09	53.437	10.411	807	790	65.445
2009/10	52.981	9.793	1.083	754	64.611
2010/11	51.838	10.422	682	825	63.767

⁽¹⁾ Υπολογίζεται ότι κατά το 1973/74 2,000 μαθητές μετανάστευσαν, 1,000 εγκλωβίστηκαν και άλλοι 800 μετεγράφηκαν σε Ελληνικά σχολεία στο εξωτερικό.

⁽¹⁾ It is estimated that during 1973/74 2,000 pupils emigrated, 1,000 were enclaved and 800 transferred to Greek schools overseas.

⁽²⁾ Από το 1999/00 και μετά, συμπεριλαμβάνει και τους μαθητές των εσπερινών γυμνασίων

⁽²⁾ Since 1999/00, the pupils from evenings schools are included

⁽³⁾ Αποσυρθέντες είναι το σύνολο των μαθητών που εγκατέλειψαν το σχολείο κατά τη διάρκεια του σχολικού έτους ή μετά που έχασαν τάξη ή που προβιάστηκαν αλλά αποσύρθηκαν από το εκπαιδευτικό σύστημα της Κύπρου.

⁽³⁾ Drop-outs refer to those pupils who have left school during the school year or have left school after they failed a class or have been promoted but have dropped out from the educational system of Cyprus.

ΜΕΣΗ ΕΚΠΑΙΔΕΥΣΗ
SECONDARY EDUCATION

ΠΙΝΑΚΑΣ 34. ΣΤΑΣΙΜΟΙ ΚΑΙ ΑΠΟΣΥΡΘΕΝΤΕΣ ΣΤΗ ΜΕΣΗ ΕΚΠΑΙΔΕΥΣΗ
(ΣΑΝ ΠΟΣΟΣΤΟ ΤΩΝ ΕΓΓΡΑΦΩΝ), 1970/71-2010/11

TABLE 34. FAILURES AND DROP-OUTS, IN SECONDARY EDUCATION
(AS A PERCENTAGE OF ENROLMENTS), 1970/71-2010/11

%

Σχολικό έτος School year	Στάσιμοι Failures			Αποσυρθέντες ⁽¹⁾ Drop-outs ⁽¹⁾		
	Αγόρια Boys	Κορίτσια Girls	Σύνολο Total	Αγόρια Boys	Κορίτσια Girls	Σύνολο Total
1970/71	10,1	7,1	8,7	6,1
1971/72	2,3	2,3	2,3	3,5
1972/73	10,1	6,0	8,2	4,8
1973/74	0,2	0,3	0,3	11,8
1974/75	4,3	1,8	3,1	4,0
1975/76	8,3	4,2	6,4	3,4
1976/77	6,1	3,4	4,8	5,5
1977/78	6,3	2,6	4,6	5,1
1978/79	5,4	3,0	4,3	5,0
1979/80	5,6	3,0	4,3	5,4
1980/81	4,5	2,5	3,6	4,3
1981/82	4,7	2,8	3,8	4,3
1982/83	5,0	2,8	3,9	4,3
1983/84	5,4	3,3	4,4	5,3	5,2	5,3
1984/85	6,0	2,8	4,4	5,3	4,4	4,9
1985/86	5,5	3,2	4,4	6,1	4,1	5,1
1986/87	5,3	2,8	4,0	5,1	4,0	4,5
1987/88	5,4	2,4	3,9	5,0	3,0	4,1
1988/89	4,9	2,2	3,6	4,9	3,2	4,1
1989/90	5,0	2,3	3,6	4,7	2,8	3,7
1990/91	5,9	2,4	4,2	5,5	3,2	4,4
1991/92	5,6	2,2	4,0	4,2	2,2	3,2
1992/93	5,6	2,3	4,0	4,4	1,9	3,2
1993/94	6,1	2,3	4,2	4,2	2,0	3,1
1994/95	5,8	2,4	4,2	5,8	2,4	4,1
1995/96	7,7	2,6	5,2	5,8	2,5	4,2
1996/97	6,6	2,5	4,6	5,5	2,4	4,0
1997/98	6,9	2,4	4,7	4,6	1,7	3,2
1998/99	5,7	1,9	3,8	4,3	2,2	3,2
1999/00	5,0	1,7	3,4	3,4	1,6	2,5
2000/01	4,3	1,4	2,9	3,3	1,1	2,2
2001/02	4,0	1,4	2,7	1,9	0,7	1,3
2002/03	4,0	1,6	2,8	2,7	0,4	1,6
2003/04	3,4	1,1	2,3	2,2	0,9	1,5
2004/05	3,2	1,1	2,2	2,0	0,7	1,4
2005/06	3,2	1,0	2,1	1,9	1,0	1,4
2006/07	2,7	0,9	1,8	1,4	0,6	1,0
2007/08	2,4	0,7	1,6	1,5	0,8	1,2
2008/09	2,9	0,1	1,5	1,4	1,1	1,2
2009/10	2,6	0,9	1,8	2,1	1,3	1,6
2010/11	2,7	1,0	1,9	1,5	0,6	1,1

⁽¹⁾ Αποσυρθέντες είναι το σύνολο των μαθητών που εγκατέλειψαν το σχολείο κατά τη διάρκεια του σχολικού έτους ή μετά που έχασαν τάξη ή που προβιβάστηκαν αλλά αποσύρθηκαν από το εκπαιδευτικό σύστημα της Κύπρου.

⁽¹⁾ Drop-outs refer to those pupils who have left school during the school year or have left school after they failed a class or have been promoted but have dropped out from the educational system of Cyprus.

.. Μη διαθέσιμο

.. Not available

ΜΕΣΗ ΕΚΠΑΙΔΕΥΣΗ
SECONDARY EDUCATION

ΠΙΝΑΚΑΣ 35. ΜΑΘΗΤΕΣ ΣΤΗ ΜΕΣΗ ΕΚΠΑΙΔΕΥΣΗ ΣΤΟ ΔΕΥΤΕΡΟ ΚΥΚΛΟ ΣΠΟΥΔΩΝ ΚΑΤΑ ΚΛΑΔΟ ΚΑΙ ΦΥΛΟ, 1970/71-2011/12
TABLE 35. PUPILS IN SECONDARY EDUCATION IN THE SECOND CYCLE OF STUDIES BY STREAM AND SEX, 1970/71-2011/12

(α) Απόλυτοι αριθμοί-(a) Absolute number

Έτος και φύλο Year and sex	ΚΛΑΔΟΣ - STREAM													Γενικό Σύνολο Grand Total
	Κλασσικός Classical	Εμπορικός/ Γραμματειακός Commercial secretarial	Θετικών Επιστημών Science	Τεχνικός/ Επαγγελμα- ματικός Technical/ Vocational	Γενικός General	Ανθρωπιστικός Humanities	Φυσικο- μαθηματικός Physics mathematics	Οικονομικός Economics	Εμπορικός Commercial	Ξένων Γλωσσών Foreign Languages	Ενιαίο Λύκειο Unified Lyceum			
1970/71 Αγόρια -Boys	1.748	3.021	1.889	1.988	438	0	0	0	0	0	0	0	0	9.084
1970/71 Κορίτσια -Girls	2.406	3.132	742	212	1.234	0	0	0	0	0	0	0	0	7.726
1971/72 Αγόρια -Boys	2.090	2.804	1.928	2.378	262	0	0	0	0	0	0	0	0	9.462
1971/72 Κορίτσια -Girls	2.749	3.333	854	240	1.125	0	0	0	0	0	0	0	0	8.301
1972/73 Αγόρια -Boys	2.111	2.997	1.935	2.399	364	0	0	0	0	0	0	0	0	9.806
1972/73 Κορίτσια -Girls	2.893	3.678	1.015	305	1.028	0	0	0	0	0	0	0	0	8.919
1973/74 Αγόρια -Boys	1.756	3.085	2.596	3.013	360	0	0	0	0	0	0	0	0	10.810
1973/74 Κορίτσια -Girls	2.895	4.425	1.276	453	1.137	0	0	0	0	0	0	0	0	10.186
1974/75 Αγόρια -Boys	1.749	3.074	2.455	3.515	443	0	0	0	0	0	0	0	0	11.236
1974/75 Κορίτσια -Girls	2.777	4.692	1.354	222	654	0	0	0	0	0	0	0	0	9.699
1975/76 Αγόρια -Boys	1.920	3.169	2.869	3.679	321	0	0	0	0	0	0	0	0	11.958
1975/76 Κορίτσια -Girls	3.111	5.192	1.810	234	498	0	0	0	0	0	0	0	0	10.845
1976/77 Αγόρια -Boys	1.793	2.873	3.159	3.850	495	0	0	0	0	0	0	0	0	12.170
1976/77 Κορίτσια -Girls	2.993	5.428	2.040	281	320	0	0	0	0	0	0	0	0	11.062
1977/78 Αγόρια -Boys	1.570	2.433	3.257	3.927	784	0	0	0	0	0	0	0	0	11.971
1977/78 Κορίτσια -Girls	2.891	4.851	2.155	360	719	0	0	0	0	0	0	0	0	10.976
1978/79 Αγόρια -Boys	1.244	2.005	3.053	3.903	1.541	0	0	0	0	0	0	0	0	11.746
1978/79 Κορίτσια -Girls	2.540	4.470	2.016	504	1.544	0	0	0	0	0	0	0	0	11.074
1979/80 Αγόρια -Boys	967	1.925	2.754	3.635	2.319	0	0	0	0	0	0	0	0	11.600
1979/80 Κορίτσια -Girls	2.175	4.233	1.673	500	2.584	0	0	0	0	0	0	0	0	11.165

(Συνέχεια-Cont'd)

ΜΕΣΗ ΕΚΠΑΙΔΕΥΣΗ
SECONDARY EDUCATION

ΠΙΝΑΚΑΣ 35(συνέχ.). ΜΑΘΗΤΕΣ ΣΤΗ ΜΕΣΗ ΕΚΠΑΙΔΕΥΣΗ ΣΤΟ ΔΕΥΤΕΡΟ ΚΥΚΛΟ ΣΠΟΥΔΩΝ ΚΑΤΑ ΚΛΑΔΟ ΚΑΙ ΦΥΛΟ, 1970/71-2011/12
TABLE 35(cont'd). PUPILS IN SECONDARY EDUCATION IN THE SECOND CYCLE OF STUDIES BY STREAM AND SEX, 1970/71-2011/12

(α) Απόλυτοι αριθμοί-(a) Absolute number

Έτος και φύλο Year and sex	ΚΛΑΔΟΣ - STREAM											Γενικό Σύνολο	
	Κλασσικός Classical	Εμπορικός/ Γραμματειακός Commercial secretarial	Θετικών Επιστημών Science	Τεχνικός/ Επαγγελμα- τικός Technical/ Vocational	Γενικός General	Ανθρωπιστικός Humanities	Φυσικο- μαθηματικός Physics mathematics	Οικονομικός Economics	Εμπορικός Commercial	Ξένων Γλωσσών Foreign Languages	Ενιαίο Λύκειο Unified Lyceum		
1980/81 Αγόρια -Boys	718	1.338	2.020	3.457	3.518	0	0	0	0	0	0	0	11.051
1980/81 Κορίτσα -Girls	1.493	2.774	1.154	300	4.903	0	0	0	0	0	0	0	10.624
1981/82 Αγόρια -Boys	311	658	1.038	3.345	1.466	294	2.081	753	1.127	48	0	0	11.121
1981/82 Κορίτσα -Girls	814	1.537	558	266	1.434	714	1.080	742	3.244	383	0	0	10.772
1982/83 Αγόρια -Boys	165	255	189	3.361	616	402	3.058	1.237	1.838	111	0	0	11.232
1982/83 Κορίτσα -Girls	146	481	127	293	504	987	1.629	1.370	4.854	627	0	0	11.018
1983/84 Αγόρια -Boys	0	0	0	3.378	722	491	3.041	1.578	2.086	172	0	0	11.468
1983/84 Κορίτσα -Girls	0	45	0	297	491	984	1.577	1.841	5.220	819	0	0	11.274
1984/85 Αγόρια -Boys	0	0	0	3.511	802	368	2.986	1.999	2.077	183	0	0	11.926
1984/85 Κορίτσα -Girls	0	64	0	405	588	859	1.484	2.252	5.159	1.080	0	0	11.891
1985/86 Αγόρια -Boys	0	0	0	3.506	881	349	2.654	2.042	2.038	181	0	0	11.651
1985/86 Κορίτσα -Girls	0	0	0	495	681	846	1.334	2.396	4.818	1.135	0	0	11.705
1986/87 Αγόρια -Boys	0	0	0	3.284	802	329	2.560	2.292	2.078	182	0	0	11.527
1986/87 Κορίτσα -Girls	0	72	0	473	597	895	1.309	2.694	4.486	1.186	0	0	11.712
1987/88 Αγόρια -Boys	0	0	0	3.084	875	285	2.336	2.326	1.897	154	0	0	10.957
1987/88 Κορίτσα -Girls	0	97	0	482	595	949	1.151	2.660	3.958	1.041	0	0	10.933
1988/89 Αγόρια -Boys	0	0	0	2.848	932	282	2.041	2.203	1.636	136	0	0	10.078
1988/89 Κορίτσα -Girls	0	70	0	494	624	940	1.162	2.468	3.363	923	0	0	10.044
1989/90 Αγόρια -Boys	0	0	0	2.652	966	287	1.875	2.152	1.284	137	0	0	9.353
1989/90 Κορίτσα -Girls	0	57	0	494	726	1.024	1.162	2.443	2.680	751	0	0	9.337

(Συνέχεια-Cont'd)

ΜΕΣΗ ΕΚΠΑΙΔΕΥΣΗ
SECONDARY EDUCATION

ΠΙΝΑΚΑΣ 35(συνέχ.). ΜΑΘΗΤΕΣ ΣΤΗ ΜΕΣΗ ΕΚΠΑΙΔΕΥΣΗ ΣΤΟ ΔΕΥΤΕΡΟ ΚΥΚΛΟ ΣΠΟΥΔΩΝ ΚΑΤΑ ΚΛΑΔΟ ΚΑΙ ΦΥΛΟ, 1970/71-2011/12
TABLE 35(cont'd). PUPILS IN SECONDARY EDUCATION IN THE SECOND CYCLE OF STUDIES BY STREAM AND SEX, 1970/71-2011/12

(α) Απόλυτοι αριθμοί-(a) Absolute number

Έτος και φύλο Year and sex	ΚΛΑΔΟΣ - STREAM													Γενικό Σύνολο
	Κλασσικός Γοαμμασιακός	Εμπορικός/ Γοαμμασιακός	Θετικών Επιστημών	Τεχνικός/ Επαγγελμα- τιατικός	Γενικός	Ανθρωπιστικός	Φυσικο- μαθηματικός	Οικονομικός	Εμπορικός	Ξένων Γλωσσών	Ενιαίο Λύκειο	Γενικό Σύνολο		
	Classical	Commercial secretarial	Science	Technical/ Vocational	General	Humanities	Physics mathematics	Economics	Commercial	Foreign Languages	Unified Lyceum	Grand Total		
1990/91 Αγόρια -Boys	0	3	0	2.508	1.143	300	1.682	2.092	1.176	139	0	9.043		
Κορίτσα -Girls	0	85	0	522	942	1.099	1.044	2.582	2.169	753	0	9.196		
1991/92 Αγόρια -Boys	0	4	0	2.634	1.052	379	1.897	2.575	1.379	136	0	10.056		
Κορίτσα -Girls	0	72	0	557	876	1.327	1.118	3.173	2.209	790	0	10.122		
1992/93 Αγόρια -Boys	0	6	0	2.883	1.157	420	2.080	2.831	1.532	100	0	11.009		
Κορίτσα -Girls	0	64	0	635	1.001	1.515	1.219	3.519	2.477	765	0	11.195		
1993/94 Αγόρια -Boys	0	6	0	3.110	1.076	541	2.221	3.144	1.810	69	0	11.977		
Κορίτσα -Girls	0	37	0	707	810	1.810	1.374	4.003	2.806	646	0	12.193		
1994/95 Αγόρια -Boys	0	5	0	3.345	1.467	617	2.336	3.371	1.707	88	0	12.936		
Κορίτσα -Girls	0	25	0	814	1.071	2.100	1.519	4.280	2.639	626	0	13.074		
1995/96 Αγόρια -Boys	0	0	0	3.412	881	682	2.477	3.424	2.025	73	488	13.462		
Κορίτσα -Girls	0	0	0	818	853	2.334	1.625	4.306	2.766	646	519	13.867		
1996/97 Αγόρια -Boys	0	0	0	3.433	849	677	2.499	3.559	1.852	69	873	13.811		
Κορίτσα -Girls	0	0	0	737	794	2.544	1.709	4.347	2.589	603	964	14.287		
1997/98 Αγόρια -Boys	0	0	0	3.454	863	739	2.594	3.580	1.710	64	1.221	14.225		
Κορίτσα -Girls	0	0	0	656	790	2.788	1.840	4.141	2.570	580	1.330	14.695		
1998/99 Αγόρια -Boys	0	0	0	3.581	1.424	842	2.596	3.449	1.525	50	1.096	14.563		
Κορίτσα -Girls	0	0	0	688	1.210	3.257	1.984	4.096	2.287	516	1.191	15.229		

(Συνέχεια-Cont'd)

ΜΕΣΗ ΕΚΠΑΙΔΕΥΣΗ
SECONDARY EDUCATION

ΠΙΝΑΚΑΣ 35(συνέχ.). ΜΑΘΗΤΕΣ ΣΤΗ ΜΕΣΗ ΕΚΠΑΙΔΕΥΣΗ ΣΤΟ ΔΕΥΤΕΡΟ ΚΥΚΛΟ ΣΠΟΥΔΩΝ ΚΑΤΑ ΚΛΑΔΟ ΚΑΙ ΦΥΛΟ, 1970/71-2011/12
TABLE 35(cont'd). PUPILS IN SECONDARY EDUCATION IN THE SECOND CYCLE OF STUDIES BY STREAM AND SEX, 1970/71-2011/12

(α) Απόλυτοι αριθμοί-(a) Absolute number

Έτος και φύλο Year and sex	ΚΛΑΔΟΣ - STREAM											Γενικό Σύνολο
	Κλασσικός	Εμπορικός/ Γραμματειακός	Θετικών Επιστημών	Τεχνικός/ Επαγγελμα- τιακός	Γενικός	Ανθρωπιστικός	Φυσικο- μαθηματικός	Οικονομικός	Εμπορικός	Ξένων Γλωσσών	Ενιαίο Λύκειο	
	Classical	Commercial secretarial	Science	Technical/ Vocational	General	Humanities	Physics mathematics	Economics	Commercial	Foreign Languages	Unified Lyceum	Grand Total
1999/00 Αγόρια -Boys Κορίτσια -Girls	0	0	0	3.691	1.399	869	2.900	3.618	1.447	41	1.054	15.019
2000/01 Αγόρια -Boys Κορίτσια -Girls	0	0	0	690	1.139	3.542	2.258	4.143	2.143	423	1.102	15.440
2001/02 Αγόρια -Boys Κορίτσια -Girls	0	0	0	3.795	1.127	661	2.001	2.491	1.132	31	4.479	15.717
2002/03 Αγόρια -Boys Κορίτσια -Girls	0	0	0	762	878	2.487	1.573	2.761	1.402	295	5.463	15.621
2003/04 Αγόρια -Boys Κορίτσια -Girls	0	0	0	3.661	1.538	367	1.051	1.505	515	12	7.047	15.696
2004/05 Αγόρια -Boys Κορίτσια -Girls	0	0	0	750	1.207	1.309	831	1.437	714	182	9.077	15.507
2005/06 Αγόρια -Boys Κορίτσια -Girls	0	0	0	3.599	1.431	135	158	342	183	15	10.191	16.054
2006/07 Αγόρια -Boys Κορίτσια -Girls	0	0	0	764	1.127	93	104	208	121	166	13.206	15.789
2007/08 Αγόρια -Boys Κορίτσια -Girls	0	0	0	3.565	782	120	113	295	115	50	11.263	16.303
2008/09 Αγόρια -Boys Κορίτσια -Girls	0	0	0	757	817	83	83	157	99	57	13.999	16.052
2009/10 Αγόρια -Boys Κορίτσια -Girls	0	0	0	3.644	444	104	69	219	245	2	11.853	16.580
2010/11 Αγόρια -Boys Κορίτσια -Girls	0	0	0	764	548	82	45	155	127	10	14.345	16.076
2011/12 Αγόρια -Boys Κορίτσια -Girls	0	0	0	3.657	294	79	15	146	193	0	12.457	16.841
2012/13 Αγόρια -Boys Κορίτσια -Girls	0	0	0	739	419	79	11	87	89	0	14.893	16.317
2013/14 Αγόρια -Boys Κορίτσια -Girls	0	0	0	3.667	282	104	15	208	106	0	12.695	17.077
2014/15 Αγόρια -Boys Κορίτσια -Girls	0	0	0	664	364	67	3	109	49	0	15.080	16.336
2015/16 Αγόρια -Boys Κορίτσια -Girls	0	0	0	3.551	391	88	14	187	129	0	12.442	16.802
2016/17 Αγόρια -Boys Κορίτσια -Girls	0	0	0	630	462	56	3	110	75	0	14.928	16.264
2017/18 Αγόρια -Boys Κορίτσια -Girls	0	0	0	3.576	423	79	24	168	120	0	12.544	16.934
2018/19 Αγόρια -Boys Κορίτσια -Girls	0	0	0	676	500	53	7	94	71	0	14.956	16.357
2019/20 Αγόρια -Boys Κορίτσια -Girls	0	0	0	3.697	447	70	22	96	149	0	12.539	17.020
2020/21 Αγόρια -Boys Κορίτσια -Girls	0	0	0	730	519	50	6	65	59	0	15.003	16.432

(Συνέχεια-Cont'd)

ΜΕΣΗ ΕΚΠΑΙΔΕΥΣΗ
SECONDARY EDUCATION

ΠΙΝΑΚΑΣ 35(συνέχ.). ΜΑΘΗΤΕΣ ΣΤΗ ΜΕΣΗ ΕΚΠΑΙΔΕΥΣΗ ΣΤΟ ΔΕΥΤΕΡΟ ΚΥΚΛΟ ΣΠΟΥΔΩΝ ΚΑΤΑ ΚΛΑΔΟ ΚΑΙ ΦΥΛΟ, 1970/71-2011/12
TABLE 35(cont'd). PUPILS IN SECONDARY EDUCATION IN THE SECOND CYCLE OF STUDIES BY STREAM AND SEX, 1970/71-2011/12

(α) Απόλυτοι αριθμοί-(a) Absolute number

Έτος και φύλο Year and sex	ΚΛΑΔΟΣ - STREAM											
	Κλασσικός Κλασσικός	Εμπορικός/ Γραμματειακός	Θετικών Επιστημών	Τεχνικός/ Επαγγελματικός	Γενικός	Ανθρωπιστικός	Φυσικο- μαθηματικός	Οικονομικός	Εμπορικός	Ξένων Γλωσσών	Ενιαίο Λύκειο	Γενικό Σύνολο
	Classical	Commercial secretarial	Science	Technical/ Vocational	General	Humanities	Physics mathematics	Economics	Commercial	Foreign Languages	Unified Lyceum	Grand Total
2010/11 Αγόρια -Boys	0	0	0	3.580	501	80	10	199	123	0	12.788	17.281
Κορίτσια -Girls	0	0	0	701	531	49	3	105	50	0	14.978	16.417
2011/12 Αγόρια -Boys	0	0	0	3.631	342	260	12	171	120	0	12.597	17.133
Κορίτσια -Girls	0	0	0	745	366	214	6	89	49	0	14.654	16.123

ΜΕΣΗ ΕΚΠΑΙΔΕΥΣΗ
SECONDARY EDUCATION

ΠΙΝΑΚΑΣ 35. ΜΑΘΗΤΕΣ ΣΤΗ ΜΕΣΗ ΕΚΠΑΙΔΕΥΣΗ ΣΤΟ ΔΕΥΤΕΡΟ ΚΥΚΛΟ ΣΠΟΥΔΩΝ ΚΑΤΑ ΚΛΑΔΟ ΚΑΙ ΦΥΛΟ, 1970/71-2011/12
TABLE 35. PUPILS IN SECONDARY EDUCATION IN THE SECOND CYCLE OF STUDIES BY STREAM AND SEX, 1970/71-2011/12

(β) Ποσοστά-(b) Percentages

Έτος και φύλο Year and sex	ΚΛΑΔΟΣ - STREAM											Γενικό Σύνολο Grand Total
	Κλασσικός Classical	Εμπορικός/ Γραμματειακός Commercial secretarial	Θετικών Επιστημών Science	Τεχνικός/ Επαγγελμα- τικός Technical/ Vocational	Γενικός General	Ανθρωπιστικός Humanities	Φυσικό- μαθηματικός Physics mathematics	Οικονομικός Economics	Εμπορικός Commercial	Ξένων Γλωσσών Foreign Languages	Ενιαίο Λύκειο Unified Lyceum	
1970/71 Αγόρια -Boys Κορίτσα -Girls	19,2 31,1	33,3 40,5	20,8 9,6	21,9 2,7	4,8 16,0	0,0 0,0	0,0 0,0	0,0 0,0	0,0 0,0	0,0 0,0	0,0 0,0	100,0 100,0
1971/72 Αγόρια -Boys Κορίτσα -Girls	22,1 33,1	29,6 40,2	20,4 10,3	25,1 2,9	2,8 13,6	0,0 0,0	0,0 0,0	0,0 0,0	0,0 0,0	0,0 0,0	0,0 0,0	100,0 100,0
1972/73 Αγόρια -Boys Κορίτσα -Girls	21,5 32,4	30,6 41,2	19,7 11,4	24,5 3,4	3,7 11,5	0,0 0,0	0,0 0,0	0,0 0,0	0,0 0,0	0,0 0,0	0,0 0,0	100,0 100,0
1973/74 Αγόρια -Boys Κορίτσα -Girls	16,2 28,4	28,5 43,4	24,0 12,5	27,9 4,4	3,3 11,2	0,0 0,0	0,0 0,0	0,0 0,0	0,0 0,0	0,0 0,0	0,0 0,0	100,0 100,0
1974/75 Αγόρια -Boys Κορίτσα -Girls	15,6 28,6	27,4 48,4	21,8 14,0	31,3 2,3	3,9 6,7	0,0 0,0	0,0 0,0	0,0 0,0	0,0 0,0	0,0 0,0	0,0 0,0	100,0 100,0
1975/76 Αγόρια -Boys Κορίτσα -Girls	16,1 28,7	26,5 47,9	24,0 16,7	30,8 2,2	2,7 4,6	0,0 0,0	0,0 0,0	0,0 0,0	0,0 0,0	0,0 0,0	0,0 0,0	100,0 100,0
1976/77 Αγόρια -Boys Κορίτσα -Girls	14,7 27,1	23,6 49,1	26,0 18,4	31,6 2,5	4,1 2,9	0,0 0,0	0,0 0,0	0,0 0,0	0,0 0,0	0,0 0,0	0,0 0,0	100,0 100,0
1977/78 Αγόρια -Boys Κορίτσα -Girls	13,1 26,3	20,3 44,2	27,2 19,6	32,8 3,3	6,5 6,6	0,0 0,0	0,0 0,0	0,0 0,0	0,0 0,0	0,0 0,0	0,0 0,0	100,0 100,0
1978/79 Αγόρια -Boys Κορίτσα -Girls	10,6 22,9	17,1 40,4	26,0 18,2	33,2 4,6	13,1 13,9	0,0 0,0	0,0 0,0	0,0 0,0	0,0 0,0	0,0 0,0	0,0 0,0	100,0 100,0

(Συνέχεια-Cont'd)

ΜΕΣΗ ΕΚΠΑΙΔΕΥΣΗ
SECONDARY EDUCATION

ΠΙΝΑΚΑΣ 35(συνέχ.). ΜΑΘΗΤΕΣ ΣΤΗ ΜΕΣΗ ΕΚΠΑΙΔΕΥΣΗ ΣΤΟ ΔΕΥΤΕΡΟ ΚΥΚΛΟ ΣΠΟΥΔΩΝ ΚΑΤΑ ΚΛΑΔΟ ΚΑΙ ΦΥΛΟ, 1970/71-2011/12
TABLE 35(cont'd). PUPILS IN SECONDARY EDUCATION IN THE SECOND CYCLE OF STUDIES BY STREAM AND SEX, 1970/71-2011/12

(β) Ποσοστά-(b) Percentages

Έτος και φύλο Year and sex	ΚΛΑΔΟΣ - STREAM													Γενικό Σύνολο Unified Lyceum Grand Total
	Κλασσικός Classical	Εμπορικός/ Γραμματειακός Commercial secretarial	Θετικών Επιστημών Science	Τεχνικός/ Επαγγελμα- ματικός Technical/ Vocational	Γενικός General	Ανθρωπιστικός Humanities	Φυσικο- μαθηματικός Physics mathematics	Οικονομικός Economics	Εμπορικός Commercial	Ξένων Γλωσσών Foreign Languages	Ενιαίο Λύκειο Unified Lyceum			
1979/80 Αγόρια -Boys Κορίτσα -Girls	8,3 19,5	16,6 37,9	23,7 15,0	31,3 4,5	20,0 23,1	0,0 0,0	0,0 0,0	0,0 0,0	0,0 0,0	0,0 0,0	0,0 0,0	0,0 0,0	100,0 100,0	
1980/81 Αγόρια -Boys Κορίτσα -Girls	6,5 14,1	12,1 26,1	18,3 10,9	31,3 2,8	31,8 46,2	0,0 0,0	0,0 0,0	0,0 0,0	0,0 0,0	0,0 0,0	0,0 0,0	0,0 0,0	100,0 100,0	
1981/82 Αγόρια -Boys Κορίτσα -Girls	2,8 7,6	5,9 14,3	9,3 5,2	30,1 2,5	13,2 13,3	2,6 6,6	18,7 10,0	6,8 6,9	10,1 30,1	0,4 3,6	0,0 0,0	0,0 0,0	100,0 100,0	
1982/83 Αγόρια -Boys Κορίτσα -Girls	1,5 1,3	2,3 4,4	1,7 1,2	29,9 2,7	5,5 4,6	3,6 9,0	27,2 14,8	11,0 12,4	16,4 44,1	1,0 5,7	0,0 0,0	0,0 0,0	100,0 100,0	
1983/84 Αγόρια -Boys Κορίτσα -Girls	0,0 0,0	0,0 0,4	0,0 0,0	29,5 2,6	6,3 4,4	4,3 8,7	26,5 14,0	13,8 16,3	18,2 46,3	1,5 7,3	0,0 0,0	0,0 0,0	100,0 100,0	
1984/85 Αγόρια -Boys Κορίτσα -Girls	0,0 0,0	0,0 0,5	0,0 0,0	29,4 3,4	6,7 4,9	3,1 7,2	25,0 12,5	16,8 18,9	17,4 43,4	1,5 9,1	0,0 0,0	0,0 0,0	100,0 100,0	
1985/86 Αγόρια -Boys Κορίτσα -Girls	0,0 0,0	0,0 0,0	0,0 0,0	30,1 4,2	7,6 5,8	3,0 7,2	22,8 11,4	17,5 20,5	17,5 41,2	1,6 9,7	0,0 0,0	0,0 0,0	100,0 100,0	
1986/87 Αγόρια -Boys Κορίτσα -Girls	0,0 0,0	0,0 0,6	0,0 0,0	28,5 4,0	7,0 5,1	2,9 7,6	22,2 11,2	19,9 23,0	18,0 38,3	1,6 10,1	0,0 0,0	0,0 0,0	100,0 100,0	
1987/88 Αγόρια -Boys Κορίτσα -Girls	0,0 0,0	0,0 0,9	0,0 0,0	28,1 4,4	8,0 5,4	2,6 8,7	21,3 10,5	21,2 24,3	17,3 36,2	1,4 9,5	0,0 0,0	0,0 0,0	100,0 100,0	

(Συνέχεια-Cont'd)

ΜΕΣΗ ΕΚΠΑΙΔΕΥΣΗ
SECONDARY EDUCATION

ΠΙΝΑΚΑΣ 35(συνέχ.). ΜΑΘΗΤΕΣ ΣΤΗ ΜΕΣΗ ΕΚΠΑΙΔΕΥΣΗ ΣΤΟ ΔΕΥΤΕΡΟ ΚΥΚΛΟ ΣΠΟΥΔΩΝ ΚΑΤΑ ΚΛΑΔΟ ΚΑΙ ΦΥΛΟ, 1970/71-2011/12
TABLE 35(cont'd). PUPILS IN SECONDARY EDUCATION IN THE SECOND CYCLE OF STUDIES BY STREAM AND SEX, 1970/71-2011/12

(β) Ποσοστά-(b) Percentages

Έτος και φύλο Year and sex	ΚΛΑΔΟΣ - STREAM												
	Κλασσικός Classical	Εμπορικός/ Γραμματειακός Commercial secretarial	Θετικών Επιστημών Science	Τεχνικός/ Επαγγελμα- ματικός Technical/ Vocational	Γενικός General	Ανθρωπιστικός Humanities	Φυσικο- μαθηματικός Physics mathematics	Οικονομικός Economics	Εμπορικός Commercial	Ξένων Γλωσσών Foreign Languages	Ενιαίο Λύκειο Unified Lyceum	Γενικό Σύνολο Grand Total	
1988/89 Αγόρια -Boys	0,0	0,0	0,0	28,3	9,2	2,8	20,3	21,9	16,2	1,3	0,0	100,0	
1988/89 Κορίτσα -Girls	0,0	0,7	0,0	4,9	6,2	9,4	11,6	24,6	33,5	9,2	0,0	100,0	
1989/90 Αγόρια -Boys	0,0	0,0	0,0	28,4	10,3	3,1	20,0	23,0	13,7	1,5	0,0	100,0	
1989/90 Κορίτσα -Girls	0,0	0,6	0,0	5,3	7,8	11,0	12,4	26,2	28,7	8,0	0,0	100,0	
1990/91 Αγόρια -Boys	0,0	0,0	0,0	27,7	12,6	3,3	18,6	23,1	13,0	1,5	0,0	100,0	
1990/91 Κορίτσα -Girls	0,0	0,9	0,0	5,7	10,2	12,0	11,4	28,1	23,6	8,2	0,0	100,0	
1991/92 Αγόρια -Boys	0,0	0,0	0,0	26,2	10,5	3,8	18,9	25,6	13,7	1,4	0,0	100,0	
1991/92 Κορίτσα -Girls	0,0	0,7	0,0	5,5	8,7	13,1	11,0	31,3	21,8	7,8	0,0	100,0	
1992/93 Αγόρια -Boys	0,0	0,1	0,0	26,2	10,5	3,8	18,9	25,7	13,9	0,9	0,0	100,0	
1992/93 Κορίτσα -Girls	0,0	0,6	0,0	5,7	8,9	13,5	10,9	31,4	22,1	6,8	0,0	100,0	
1993/94 Αγόρια -Boys	0,0	0,1	0,0	26,0	9,0	4,5	18,5	26,3	15,1	0,6	0,0	100,0	
1993/94 Κορίτσα -Girls	0,0	0,3	0,0	5,8	6,6	14,8	11,3	32,8	23,0	5,3	0,0	100,0	
1994/95 Αγόρια -Boys	0,0	0,0	0,0	25,9	11,3	4,8	18,1	26,1	13,2	0,7	0,0	100,0	
1994/95 Κορίτσα -Girls	0,0	0,2	0,0	6,2	8,2	16,1	11,6	32,7	20,2	4,8	0,0	100,0	
1995/96 Αγόρια -Boys	0,0	0,0	0,0	25,3	6,5	5,1	18,4	25,4	15,0	0,5	3,6	100,0	
1995/96 Κορίτσα -Girls	0,0	0,0	0,0	5,9	6,2	16,8	11,7	31,1	19,9	4,7	3,7	100,0	
1996/97 Αγόρια -Boys	0,0	0,0	0,0	24,9	6,1	4,9	18,1	25,8	13,4	0,5	6,3	100,0	
1996/97 Κορίτσα -Girls	0,0	0,0	0,0	5,2	5,6	17,8	12,0	30,4	18,1	4,2	6,7	100,0	
1997/98 Αγόρια -Boys	0,0	0,0	0,0	24,3	6,1	5,2	18,2	25,2	12,0	0,4	8,6	100,0	
1997/98 Κορίτσα -Girls	0,0	0,0	0,0	4,5	5,4	19,0	12,5	28,2	17,5	3,9	9,1	100,0	

(Συνέχεια-Cont'd)

ΜΕΣΗ ΕΚΠΑΙΔΕΥΣΗ
SECONDARY EDUCATION

ΠΙΝΑΚΑΣ 35(συνέχ.). ΜΑΘΗΤΕΣ ΣΤΗ ΜΕΣΗ ΕΚΠΑΙΔΕΥΣΗ ΣΤΟ ΔΕΥΤΕΡΟ ΚΥΚΛΟ ΣΠΟΥΔΩΝ ΚΑΤΑ ΚΛΑΔΟ ΚΑΙ ΦΥΛΟ, 1970/71-2011/12
TABLE 35(cont'd). PUPILS IN SECONDARY EDUCATION IN THE SECOND CYCLE OF STUDIES BY STREAM AND SEX, 1970/71-2011/12

(β) Ποσοστά-(b) Percentages

Έτος και φύλο Year and sex	ΚΛΑΔΟΣ - STREAM											Γενικό Σύνολο Grand Total
	Κλασσικός Classical	Εμπορικός/ Γραμματειακός Commercial secretarial	Θετικών Επιστημών Science	Τεχνικός/ Επαγγελμα- τικός Technical/ Vocational	Γενικός General	Ανθρωπιστικός Humanities	Φυσικο- μαθηματικός Physics mathematics	Οικονομικός Economics	Εμπορικός Commercial	Ξένων Γλωσσών Foreign Languages	Ενιαίο Λύκειο Unified Lyceum	
1998/99 Αγόρια -Boys Κορίτσια -Girls	0,0 0,0	0,0 0,0	0,0 0,0	24,6 4,5	9,8 7,9	5,8 21,4	17,8 13,0	23,7 26,9	10,5 15,0	0,3 3,4	7,5 7,8	100,0 100,0
1999/00 Αγόρια -Boys Κορίτσια -Girls	0,0 0,0	0,0 0,0	0,0 0,0	24,6 4,5	9,3 7,4	5,8 22,9	19,3 14,6	24,1 26,8	9,6 13,9	0,3 2,7	7,0 7,1	100,0 100,0
2000/01 Αγόρια -Boys Κορίτσια -Girls	0,0 0,0	0,0 0,0	0,0 0,0	24,1 4,9	7,2 5,6	4,2 15,9	12,7 10,1	15,8 17,7	7,2 9,0	0,2 1,9	28,5 35,0	100,0 100,0
2001/02 Αγόρια -Boys Κορίτσια -Girls	0,0 0,0	0,0 0,0	0,0 0,0	23,3 4,8	9,8 7,8	2,3 8,4	6,7 5,4	9,6 9,3	3,3 4,6	0,1 1,2	44,9 58,5	100,0 100,0
2002/03 Αγόρια -Boys Κορίτσια -Girls	0,0 0,0	0,0 0,0	0,0 0,0	22,4 4,8	8,9 7,1	0,8 0,6	1,0 0,7	2,1 1,3	1,1 0,8	0,1 1,1	63,5 83,6	100,0 100,0
2003/04 Αγόρια -Boys Κορίτσια -Girls	0,0 0,0	0,0 0,0	0,0 0,0	21,9 4,7	4,8 5,1	0,7 0,5	0,7 0,5	1,8 1,0	0,7 0,6	0,3 0,4	69,1 87,2	100,0 100,0
2004/05 Αγόρια -Boys Κορίτσια -Girls	0,0 0,0	0,0 0,0	0,0 0,0	22,0 4,8	2,7 3,4	0,6 0,5	0,4 0,3	1,3 1,0	1,5 0,8	0,0 0,1	71,5 89,2	100,0 100,0
2005/06 Αγόρια -Boys Κορίτσια -Girls	0,0 0,0	0,0 0,0	0,0 0,0	21,7 4,5	1,7 2,6	0,5 0,5	0,1 0,1	0,9 0,5	1,1 0,5	0,0 0,0	74,0 91,3	100,0 100,0
2006/07 Αγόρια -Boys Κορίτσια -Girls	0,0 0,0	0,0 0,0	0,0 0,0	21,5 4,1	1,7 2,2	0,6 0,4	0,1 0,0	1,2 0,7	0,6 0,3	0,0 0,0	74,3 92,3	100,0 100,0
2007/08 Αγόρια -Boys Κορίτσια -Girls	0,0 0,0	0,0 0,0	0,0 0,0	21,1 3,9	2,3 2,8	0,5 0,3	0,1 0,0	1,1 0,7	0,8 0,5	0,0 0,0	74,1 91,8	100,0 100,0
2008/09 Αγόρια -Boys Κορίτσια -Girls	0,0 0,0	0,0 0,0	0,0 0,0	21,1 4,1	2,5 3,1	0,5 0,3	0,1 0,0	1,0 0,6	0,7 0,4	0,0 0,0	74,1 91,4	100,0 100,0
2009/10 Αγόρια -Boys Κορίτσια -Girls	0,0 0,0	0,0 0,0	0,0 0,0	21,7 4,4	2,6 3,2	0,4 0,3	0,1 0,0	0,6 0,4	0,9 0,4	0,0 0,0	73,7 91,3	100,0 100,0

(Συνέχεια-Cont'd)

ΜΕΣΗ ΕΚΠΑΙΔΕΥΣΗ
SECONDARY EDUCATION

ΠΙΝΑΚΑΣ 35(συνέχ.). ΜΑΘΗΤΕΣ ΣΤΗ ΜΕΣΗ ΕΚΠΑΙΔΕΥΣΗ ΣΤΟ ΔΕΥΤΕΡΟ ΚΥΚΛΟ ΣΠΟΥΔΩΝ ΚΑΤΑ ΚΛΑΔΟ ΚΑΙ ΦΥΛΟ, 1970/71-2011/12
TABLE 35(cont'd). PUPILS IN SECONDARY EDUCATION IN THE SECOND CYCLE OF STUDIES BY STREAM AND SEX, 1970/71-2011/12

(β) Ποσοστά-(b) Percentages

Έτος και φύλο Year and sex	ΚΛΑΔΟΣ - STREAM											
	Κλασσικός Classical	Εμπορικός/ Γραμματειακός Commercial secretarial	Θετικών Επιστημών Science	Τεχνικός/ Επαγγελμα- τικός Technical/ Vocational	Γενικός General	Ανθρωπιστικός Humanities	Φυσικο- μαθηματικός Physics mathematics	Οικονομικός Economics	Εμπορικός Commercial	Ξένων Γλωσσών Foreign Languages	Ενιαίο Λύκειο Unified Lyceum	Γενικό Σύνολο Grand Total
2010/11 Αγόρια -Boys Κορίτσια -Girls	0,0 0,0	0,0 0,0	0,0 0,0	20,7 4,3	2,9 3,2	0,5 0,3	0,1 0,0	1,2 0,6	0,7 0,3	0,0 0,0	74,0 91,2	100,0 100,0
2011/12 Αγόρια -Boys Κορίτσια -Girls	0,0 0,0	0,0 0,0	0,0 0,0	21,2 4,6	2,0 2,3	1,5 1,3	0,1 0,0	1,0 0,6	0,7 0,3	0,0 0,0	73,5 90,9	100,0 100,0

ΜΕΣΗ ΕΚΠΑΙΔΕΥΣΗ
SECONDARY EDUCATION

ΠΙΝΑΚΑΣ 36. ΑΠΟΦΟΙΤΟΙ ΜΕΣΗΣ ΕΚΠΑΙΔΕΥΣΗΣ ΚΑΤΑ ΤΥΠΟ ΣΧΟΛΕΙΟΥ, 1970/71-2010/11

TABLE 36. SECONDARY SCHOOL LEAVERS BY TYPE OF SCHOOL, 1970/71-2010/11

Σχολικό έτος School year	Δημόσια Public		Ιδιωτικά Private	Γενικό Σύνολο Grand Total
	Γενική Εκπαίδευση Secondary General Stream	Τεχνική/Επαγγελματική Εκπαίδευση Secondary Technical/Vocational Stream		
1970/71	2.591	482	1.610	4.683
1971/72	2.861	625	2.019	5.505
1972/73	3.179	582	2.092	5.853
1973/74	3.408	277	2.449	6.134
1974/75	3.418	626	1.457	5.501
1975/76	4.693	728	1.304	6.725
1976/77	4.969	1.029	1.153	7.151
1977/78	5.092	1.092	1.073	7.257
1978/79	5.042	1.322	954	7.318
1979/80	5.232	1.305	546	7.083
1980/81	5.126	1.198	504	6.828
1981/82	5.390	1.116	518	7.024
1982/83	4.290	1.250	522	6.062
1983/84	5.169	1.150	580	6.899
1984/85	5.336	1.015	692	7.043
1985/86	4.839	1.072	736	6.647
1986/87	5.788	1.289	734	7.811
1987/88	4.961	1.091	680	6.732
1988/89	5.126	1.126	686	6.938
1989/90	4.715	1.105	717	6.537
1990/91	3.537	883	712	5.132
1991/92	3.764	1.036	676	5.476
1992/93	4.189	920	721	5.830
1993/94	5.135	1.050	763	6.948
1994/95	5.098	1.118	848	7.064
1995/96	5.498	1.112	793	7.403
1996/97	6.183	1.165	811	8.159
1997/98	6.342	1.329	810	8.481
1998/99	6.462	1.197	811	8.470
1999/00	7.325	1.099	745	9.169
2000/01	7.519	1.352	801	9.672
2001/02	7.518	1.328	780	9.626
2002/03	7.499	1.244	853	9.596
2003/04	7.552	1.202	1.010	9.764
2004/05	7.783	1.205	1.083	10.071
2005/06	7.771	1.185	1.126	10.082
2006/07	7.623	1.282	1.210	10.115
2007/08	7.996	1.221	1.252	10.469
2008/09	7.857	1.140	1.414	10.411
2009/10	7.202	1.210	1.381	9.793
2010/11	7.784	1.202	1.436	10.422

ΜΕΣΗ ΕΚΠΑΙΔΕΥΣΗ
SECONDARY EDUCATION

ΠΙΝΑΚΑΣ 37. ΣΧΟΛΕΙΑ, ΜΑΘΗΤΕΣ, ΔΙΔΑΚΤΙΚΟ ΠΡΟΣΩΠΙΚΟ ΚΑΙ ΑΝΑΛΟΓΙΑ ΜΑΘΗΤΩΝ/ΚΑΘΗΓΗΤΗ ΚΑΤΑ ΕΠΑΡΧΙΑ, 2011/2012

TABLE 37. SCHOOLS, PUPILS, TEACHERS AND PUPIL/TEACHER RATIO BY DISTRICT, 2011/2012

Επαρχία, αστικές/αγροτικές περιοχές	Σχολεία Schools	Μαθητές Pupils	Καθηγητές (ΠΠΑ) ⁽¹⁾ Teachers (FTE) ⁽¹⁾	Μαθητές/ καθηγητή Pupil teacher ratio	District, urban/rural areas
ΛΕΥΚΩΣΙΑ					LEFKOSIA
Σύνολο	64	23.500	2.881	8,2	Total
Δημόσια μέση γενική	41	16.174	1.915	8,4	Public secondary general
Δημόσια μέση τεχνική	4	1.285	263	4,9	Public secondary technical
Μέση ιδιωτική	19	6.041	703	8,6	Private secondary
Αστικές	51	17.755	2.245	7,9	Urban
Δημόσια μέση γενική	31	12.369	1.464	8,4	Public secondary general
Δημόσια μέση τεχνική	4	1.285	263	4,9	Public secondary technical
Μέση ιδιωτική	16	4.101	518	7,9	Private secondary
Αγροτικές	13	5.745	636	9,0	Rural
Δημόσια μέση γενική	10	3.805	451	8,4	Public secondary general
Δημόσια μέση τεχνική	0	0	0	...	Public secondary technical
Μέση ιδιωτική	3	1.940	185	10,5	Private secondary
ΑΜΜΟΧΩΣΤΟΣ					AMMOCHOSTOS
Σύνολο	9	3.817	456	8,4	Total
Δημόσια μέση γενική	6	2.894	322	9,0	Public secondary general
Δημόσια μέση τεχνική	2	453	90	5,0	Public secondary technical
Μέση ιδιωτική	1	470	44	10,7	Private secondary
Αγροτικές	9	3.817	456	8,4	
Δημόσια μέση γενική	6	2.894	322	9,0	Public secondary general
Δημόσια μέση τεχνική	2	453	90	5,0	Public secondary technical
Μέση ιδιωτική	1	470	44	10,7	Private secondary
ΛΑΡΝΑΚΑ					LARNACA
Σύνολο	24	11.201	1.287	8,7	Total
Δημόσια μέση γενική	19	8.584	971	8,8	Public secondary general
Δημόσια μέση τεχνική	2	854	137	6,2	Public secondary technical
Μέση ιδιωτική	3	1.763	179	9,8	Private secondary
Αστικές	19	9.417	1.070	8,8	
Δημόσια μέση γενική	14	6.800	754	9,0	Public secondary general
Δημόσια μέση τεχνική	2	854	137	6,2	Public secondary technical
Μέση ιδιωτική	3	1.763	179	9,8	Private secondary
Αγροτικές	5	1.784	217	8,2	
Δημόσια μέση γενική	5	1.784	217	8,2	Public secondary general
Δημόσια μέση τεχνική	0	0	0	...	Public secondary technical
Μέση ιδιωτική	0	0	0	...	Private secondary

(Συνέχεια - Cont'd)

**ΜΕΣΗ ΕΚΠΑΙΔΕΥΣΗ
SECONDARY EDUCATION**

ΠΙΝΑΚΑΣ 37 (συνέχ). ΣΧΟΛΕΙΑ, ΜΑΘΗΤΕΣ, ΔΙΔΑΚΤΙΚΟ ΠΡΟΣΩΠΙΚΟ ΚΑΙ ΑΝΑΛΟΓΙΑ ΜΑΘΗΤΩΝ / ΚΑΘΗΓΗΤΗ ΚΑΤΑ ΕΠΑΡΧΙΑ, 2011/2012

TABLE 37 (cont'd) . SCHOOLS, PUPILS, TEACHERS AND PUPIL/TEACHER RATIO BY DISTRICT, 2011/2012

Επαρχία, αστικές/αγροτικές περιοχές	Σχολεία Schools	Μαθητές Pupils	Καθηγητές (ΙΠΑ) ⁽¹⁾ Teachers (FTE) ⁽¹⁾	Μαθητές/ καθηγητή Pupil teacher ratio	District, urban/rural areas
ΛΕΜΕΣΟΣ					LEMESOS
Σύνολο	50	17.496	2.107	8,3	Total
Δημόσια μέση γενική	33	13.713	1.620	8,5	Public secondary general
Δημόσια μέση τεχνική	5	1.133	200	5,7	Public secondary technical
Μέση ιδιωτική	12	2.650	287	9,2	Private secondary
Αστικές	43	16.183	1.909	8,5	
Δημόσια μέση γενική	27	12.421	1.432	8,7	Public secondary general
Δημόσια μέση τεχνική	4	1.112	190	5,9	Public secondary technical
Μέση ιδιωτική	12	2.650	287	9,2	Private secondary
Αγροτικές	7	1.313	198	6,6	
Δημόσια μέση γενική	6	1.292	188	6,9	Public secondary general
Δημόσια μέση τεχνική	1	21	10	2,1	Public secondary technical
Μέση ιδιωτική	0	0	0	...	Private secondary
ΠΑΦΟΣ					PAFOS
Σύνολο	21	6.726	829	8,1	Total
Δημόσια μέση γενική	16	5.785	677	8,5	Public secondary general
Δημόσια μέση τεχνική	2	575	93	6,2	Public secondary technical
Μέση ιδιωτική	3	366	59	6,2	Private secondary
Αστικές	16	5.913	697	8,5	
Δημόσια μέση γενική	12	5.063	560	9,0	Public secondary general
Δημόσια μέση τεχνική	1	484	78	6,2	Public secondary technical
Μέση ιδιωτική	3	366	59	6,2	Private secondary
Αγροτικές	5	813	132	6,2	
Δημόσια μέση γενική	4	722	117	6,2	Public secondary general
Δημόσια μέση τεχνική	1	91	15	6,1	Public secondary technical
Μέση ιδιωτική	0	0	0	...	Private secondary
ΣΥΝΟΛΟ	168	62.740	7.560	8,3	TOTAL
Δημόσια μέση γενική	115	47.150	5.505	8,6	Public secondary general
Δημόσια μέση τεχνική	15	4.300	783	5,5	Public secondary technical
Μέση ιδιωτική	38	11.290	1.272	8,9	Private secondary

(1) ΙΠΑ: Ισοδύναμο Πλήρους Απασχόλησης

(1) FTE: Full Time Equivalent

ΠΙΝΑΚΑΣ 38. ΑΡΙΘΜΟΣ ΣΧΟΛΕΙΩΝ ΚΑΙ ΜΑΘΗΤΩΝ ΚΑΤΑ ΕΠΑΡΧΙΑ, ΕΠΙΠΕΔΟ, ΤΥΠΟ ΣΧΟΛΕΙΟΥ ΚΑΙ ΦΥΛΟ, 2011/2012
TABLE 38. NUMBER OF SCHOOLS AND PUPILS BY DISTRICT, LEVEL, TYPE OF SCHOOL AND SEX, 2011/2012

Επαρχία και επίπεδο	Δημόσια - Public			Ιδιωτικά - Private			Γενικό Σύνολο - Grand Total			District and level	
	Αριθμός σχολείων Number of schools	Αριθμός μαθητών Number of pupils		Αριθμός σχολείων Number of schools	Αριθμός μαθητών Number of pupils		Αριθμός σχολείων Number of schools	Αριθμός μαθητών Number of pupils			
		Αγόρια Boys	Κορίτσια Girls		Σύνολο Total	Αγόρια Boys		Κορίτσια Girls	Σύνολο Total		
ΛΕΥΚΩΣΙΑ											
Γυμνάσια	25	4.018	4.043	8.061	0	0	0	25	4.018	4.043	8.061
Λύκεια	14	3.616	4.227	7.843	0	0	0	14	3.616	4.227	7.843
Εσπερινά Γυμνάσια/Τεχνικές	2	242	92	334	2	67	9	4	309	101	410
Τεχνική/Επαγγελματική	3	896	240	1.136	1	13	27	4	909	267	1.176
Γυμνάσιο και Λύκειο	1	42	43	85	16	3.192	2.733	17	3.234	2.776	6.010
Σύνολο	45	8.814	8.645	17.459	19	3.272	2.769	64	12.086	11.414	23.500
ΑΜΜΟΧΩΣΤΟΣ											
Γυμνάσια	3	732	749	1.481	0	0	0	3	732	749	1.481
Λύκεια	2	582	783	1.365	0	0	0	2	582	783	1.365
Εσπερινά Γυμνάσια/Τεχνικές	1	35	13	48	0	0	0	1	35	13	48
Τεχνική/Επαγγελματική	2	410	43	453	0	0	0	2	410	43	453
Γυμνάσιο και Λύκειο	0	0	0	0	1	228	242	1	228	242	470
Σύνολο	8	1.759	1.588	3.347	1	228	242	9	1.987	1.830	3.817
ΛΑΡΝΑΚΑ											
Γυμνάσια	11	2.201	2.208	4.409	0	0	0	11	2.201	2.208	4.409
Λύκεια	6	1.495	2.133	3.628	0	0	0	6	1.495	2.133	3.628
Εσπερινά Γυμνάσια/Τεχνικές	1	138	71	209	0	0	0	1	138	71	209
Τεχνική/Επαγγελματική	2	695	159	854	0	0	0	2	695	159	854
Γυμνάσιο και Λύκειο	1	164	174	338	3	927	836	4	1.091	1.010	2.101
Σύνολο	21	4.693	4.745	9.438	3	927	836	24	5.620	5.581	11.201

(Συνέχεια-Cont'd)

ΜΕΣΗ ΕΚΠΑΙΔΕΥΣΗ
SECONDARY EDUCATION

ΠΙΝΑΚΑΣ 38(συνέχ.). ΑΡΙΘΜΟΣ ΣΧΟΛΕΙΩΝ ΚΑΙ ΜΑΘΗΤΩΝ ΚΑΤΑ ΕΠΑΡΧΙΑ, ΕΠΙΠΕΔΟ, ΤΥΠΟ ΣΧΟΛΕΙΟΥ ΚΑΙ ΦΥΛΟ, 2011/2012
TABLE 38(cont'd). NUMBER OF SCHOOLS AND PUPILS BY DISTRICT, LEVEL, TYPE OF SCHOOL AND SEX, 2011/2012

Επαρχία και επίπεδο	Δημόσια - Public				Ιδιωτικά - Private				Γενικό Σύνολο - Grand Total				District and level	
	Αριθμός σχολείων Number of schools	Αριθμός μαθητών Number of pupils		Αριθμός σχολείων Number of schools	Αριθμός μαθητών Number of pupils		Αριθμός σχολείων Number of schools	Αριθμός μαθητών Number of pupils		Αριθμός σχολείων Number of schools	Αριθμός μαθητών Number of pupils			
		Αγόρια Boys	Κορίτσια Girls		Σύνολο Total	Αγόρια Boys		Κορίτσια Girls	Σύνολο Total		Αγόρια Boys	Κορίτσια Girls		Σύνολο Total
ΛΕΜΕΣΟΣ														
Γυμνάσια	18	3.387	3.360	6.747	0	0	0	0	0	18	3.387	3.360	6.747	Gymnasium
Λύκεια	11	2.822	3.476	6.298	0	0	0	0	0	11	2.822	3.476	6.298	Lyceum
Εσπερινά Γυμνάσια/Τεχνικές Τεχνική/Επαγγελματική	2	138	84	222	0	0	0	0	0	2	138	84	222	Evening Gymnasium/Technical
Γυμνάσιο και Λύκειο	3	222	246	468	12	1.296	1.354	2.650	15	1.518	1.600	3.118	Technical/Vocational	
Σύνολο	38	7.525	7.321	14.846	12	1.296	1.354	2.650	50	8.821	8.675	17.496	Total	
ΠΑΦΟΣ														
Γυμνάσια	8	1.527	1.466	2.993	0	0	0	0	0	8	1.527	1.466	2.993	Gymnasium
Λύκεια	6	1.161	1.363	2.524	0	0	0	0	0	6	1.161	1.363	2.524	Lyceum
Εσπερινά Γυμνάσια/Τεχνικές Τεχνική/Επαγγελματική	1	28	22	50	0	0	0	0	0	1	28	22	50	Evening Gymnasium/Technical
Γυμνάσιο και Λύκειο	2	493	82	575	0	0	0	0	0	2	493	82	575	Technical/Vocational
Σύνολο	18	3.314	3.046	6.360	3	179	187	366	4	3.493	3.233	6.726	Total	
ΟΛΕΣ ΟΙ ΕΠΑΡΧΙΕΣ														
Γυμνάσια	65	11.865	11.826	23.691	0	0	0	0	0	65	11.865	11.826	23.691	Gymnasium
Λύκεια	39	9.676	11.982	21.658	0	0	0	0	0	39	9.676	11.982	21.658	Lyceum
Εσπερινά Γυμνάσια/Τεχνικές Τεχνική/Επαγγελματική	7	581	282	863	2	67	9	76	9	9	648	291	939	Evening Gymnasium/Technical
Γυμνάσιο και Λύκειο	13	3.450	679	4.129	1	13	27	40	14	14	3.463	706	4.169	Technical/Vocational
Σύνολο	6	533	576	1.109	35	5.822	5.352	11.174	41	6.355	5.928	12.283	Total	
Σύνολο	130	26.105	25.345	51.450	38	5.902	5.388	11.290	168	32.007	30.733	62.740	Total	

ΜΕΣΗ ΕΚΠΑΙΔΕΥΣΗ
SECONDARY EDUCATION

ΠΙΝΑΚΑΣ 39. ΜΑΘΗΤΕΣ ΚΑΤΑ ΤΥΠΟ ΣΧΟΛΕΙΟΥ, ΦΥΛΟ ΚΑΙ ΤΑΞΗ, 2011/2012

TABLE 39. NUMBER OF PUPILS BY TYPE OF SCHOOL, SEX AND GRADE, 2011/2012

Τύπος σχολείου/Φύλο	Τάξη I Grade I	Τάξη II Grade II	Τάξη III Grade III	Τάξη IV Grade IV	Τάξη V Grade V	Τάξη VI Grade VI	Τάξη VII Grade VII	Γενικό Σύνολο Grand Total	Type of school/Sex
ΔΗΜΟΣΙΑ ΜΕΣΗ ΓΕΝΙΚΗ	8.028	8.048	8.323	7.329	7.518	7.791	113	47.150	PUBLIC SECONDARY GENERAL
Αγόρια	3.977	4.097	4.172	3.364	3.397	3.435	79	22.521	Boys
Κορίτσια	4.051	3.951	4.151	3.965	4.121	4.356	34	24.629	Girls
ΔΗΜΟΣΙΑ ΜΕΣΗ ΤΕΧΝΙΚΗ	0	0	0	1.651	1.278	1.344	27	4.300	PUBLIC SECONDARY TECHNICAL
Αγόρια	0	0	0	1.354	1.088	1.122	20	3.584	Boys
Κορίτσια	0	0	0	297	190	222	7	716	Girls
ΙΔΙΩΤΙΚΗ ΜΕΣΗ	1.622	1.722	1.741	1.849	1.724	1.625	1.007	11.290	PRIVATE SECONDARY
Αγόρια	872	879	877	973	912	860	529	5.902	Boys
Κορίτσια	750	843	864	876	812	765	478	5.388	Girls
ΣΥΝΟΛΟ	9.650	9.770	10.064	10.829	10.520	10.760	1.147	62.740	TOTAL
Αγόρια	4.849	4.976	5.049	5.691	5.397	5.417	628	32.007	Boys
Κορίτσια	4.801	4.794	5.015	5.138	5.123	5.343	519	30.733	Girls

ΜΕΣΗ ΕΚΠΑΙΔΕΥΣΗ
SECONDARY EDUCATION

ΠΙΝΑΚΑΣ 40. ΑΡΙΘΜΟΣ ΜΑΘΗΤΩΝ ΓΥΜΝΑΣΙΑΚΟΥ ΚΥΚΛΟΥ ΚΑΤΑ ΤΥΠΟ ΣΧΟΛΕΙΟΥ, ΗΛΙΚΙΑ, ΤΑΞΗ ΚΑΙ ΦΥΛΟ, 2011/2012

TABLE 40. NUMBER OF PUPILS IN GYMNASIUM CYCLE (LOWER SECONDARY, GENERAL) BY TYPE OF SCHOOL, AGE, GRADE AND SEX, 2011/2012

Τύπος σχολείου και ηλικιακά μαθητών	Τάξη I Grade I			Τάξη II Grade II			Τάξη III Grade III			Γενικό Σύνολο Grand Total			Type of school and age of pupils
	Αγόρια Boys	Κορίτσια Girls	Σύνολο Total	Αγόρια Boys	Κορίτσια Girls	Σύνολο Total	Αγόρια Boys	Κορίτσια Girls	Σύνολο Total	Αγόρια Boys	Κορίτσια Girls	Σύνολο Total	
ΔΗΜΟΣΙΑ													PUBLIC
11 χρονών	1	1	2	0	0	0	0	0	0	0	1	1	11 years
12 "	3.496	3.718	7.214	3	3	6	0	0	0	3.499	3.721	7.220	12 "
13 "	404	277	681	3.587	3.518	7.105	2	4	6	3.993	3.799	7.792	13 "
14 "	70	46	116	406	358	764	3.704	3.759	7.463	4.180	4.163	8.343	14 "
15 "	6	8	14	62	48	110	337	297	634	405	353	758	15 "
16 "	0	0	0	8	7	15	71	55	126	79	62	141	16 "
17 "	0	1	1	4	4	8	13	14	27	17	19	36	17 "
18 "	0	0	0	5	2	7	7	5	12	12	7	19	18 "
19 "	0	0	0	1	0	1	6	2	8	7	2	9	19 "
20-24 "	0	0	0	6	3	9	10	3	13	16	6	22	20-24 "
25+ "	0	0	0	4	2	6	3	4	7	7	6	13	25+ "
Δε δηλώθηκε	0	0	0	11	6	17	19	8	27	30	14	44	Not stated
Σύνολο	3.977	4.051	8.028	4.097	3.951	8.048	4.172	4.151	8.323	12.246	12.153	24.399	Total
ΙΔΙΩΤΙΚΑ													PRIVATE
10 χρονών	4	5	9	0	0	0	0	0	0	4	5	9	10 years
11 "	69	60	129	1	2	3	0	0	0	70	62	132	11 "
12 "	763	644	1.407	71	64	135	0	1	1	834	709	1.543	12 "
13 "	34	34	68	750	724	1.474	70	76	146	854	834	1.688	13 "
14 "	2	6	8	51	49	100	737	734	1.471	790	789	1.579	14 "
15 "	0	1	1	6	4	10	63	42	105	69	47	116	15 "
16 "	0	0	0	0	0	0	2	3	5	2	3	5	16 "
17 "	0	0	0	0	0	0	1	0	1	1	0	1	17 "
Δε δηλώθηκε	0	0	0	0	0	0	4	8	12	4	8	12	Not stated
Σύνολο	872	750	1.622	879	843	1.722	877	864	1.741	2.628	2.457	5.085	Total

(Συνέχεια-Cont'd)

ΜΕΣΗ ΕΚΠΑΙΔΕΥΣΗ
SECONDARY EDUCATION

ΠΙΝΑΚΑΣ 40(συνέχ.). ΑΡΙΘΜΟΣ ΜΑΘΗΤΩΝ ΓΥΜΝΑΣΙΑΚΟΥ ΚΥΚΛΟΥ ΚΑΤΑ ΤΥΠΟ ΣΧΟΛΕΙΟΥ, ΗΛΙΚΙΑ, ΤΑΞΗ ΚΑΙ ΦΥΛΟ, 2011/2012
TABLE 40(cont'd). NUMBER OF PUPILS IN GYMNASIUM CYCLE (LOWER SECONDARY, GENERAL) BY TYPE OF SCHOOL, AGE, GRADE AND SEX, 2011/2012

Τύπος σχολείου και ηλικία μαθητών	Τάξη I Grade I		Τάξη II Grade II		Τάξη III Grade III		Γενικό Σύνολο Grand Total			Type of school and age of pupils	
	Αγόρια Boys	Κορίτσια Girls	Σύνολο Total	Αγόρια Boys	Κορίτσια Girls	Σύνολο Total	Αγόρια Boys	Κορίτσια Girls	Σύνολο Total		
ΔΗΜΟΣΙΑ ΚΑΙ ΙΔΙΩΤΙΚΑ										PUBLIC AND PRIVATE	
10 χρόνων	4	5	9	0	0	0	0	0	4	5	9
11 "	70	61	131	1	2	3	0	0	71	63	134
12 "	4.259	4.362	8.621	74	67	141	0	1	4.333	4.430	8.763
13 "	438	311	749	4.337	4.242	8.579	72	80	4.847	4.633	9.480
14 "	72	52	124	457	407	864	4.441	4.493	4.970	4.952	9.922
15 "	6	9	15	68	52	120	400	339	474	400	874
16 "	0	0	0	8	7	15	73	58	81	65	146
17 "	0	1	1	4	4	8	14	14	18	19	37
18 "	0	0	0	5	2	7	7	5	12	7	19
19 "	0	0	0	1	0	1	6	2	7	2	9
20-24 "	0	0	0	6	3	9	10	3	16	6	22
25+ "	0	0	0	4	2	6	3	4	7	6	13
Δε δηλώθηκε	0	0	0	11	6	17	23	16	34	22	56
ΣΥΝΟΛΟ	4.849	4.801	9.650	4.976	4.794	9.770	5.049	5.015	14.874	14.610	29.484
											TOTAL

ΜΕΣΗ ΕΚΠΑΙΔΕΥΣΗ
SECONDARY EDUCATION

ΠΙΝΑΚΑΣ 41. ΑΡΙΘΜΟΣ ΜΑΘΗΤΩΝ ΛΥΚΕΙΑΚΟΥ ΚΥΚΛΟΥ/ΤΕΧΝΙΚΩΝ ΣΧΟΛΩΝ ΚΑΤΑ ΤΥΠΟ ΣΧΟΛΕΙΟΥ, ΗΛΙΚΙΑ, ΤΑΞΗ ΚΑΙ ΦΥΛΟ, 2011/2012
TABLE 41. NUMBER OF PUPILS IN LYCEUM CYCLE/TECHNICAL SCHOOLS (UPPER SECONDARY) BY TYPE OF SCHOOL, AGE, GRADE AND SEX, 2011/2012

Τύπος σχολείου και ηλικία μαθητών	Τάξη I Grade I		Τάξη II Grade II		Τάξη III Grade III		Τάξη IV Grade IV		Γενικό Σύνολο Grand Total		Type of school and age of pupils	
	Αγόρια Boys	Κορίτσια Girls	Σύνολο Total	Αγόρια Boys	Κορίτσια Girls	Σύνολο Total	Αγόρια Boys	Κορίτσια Girls	Σύνολο Total	Αγόρια Boys		Κορίτσια Girls
ΛΥΚΕΙΑ												
Δημόσια												
14 χρονών	1	0	1	0	0	0	0	0	0	1	0	1
15 "	2.926	3.646	6.572	2	4	6	0	0	0	2.928	3.650	6.578
16 "	232	202	434	3.054	3.752	6.806	3	4	7	3.289	3.958	7.247
17 "	70	53	123	214	255	469	3.112	4.036	7.148	3.396	4.344	7.740
18 "	15	10	25	38	45	83	189	213	402	242	268	510
19 "	4	0	4	10	6	16	43	49	92	57	55	112
20-24 "	0	0	0	0	0	0	7	4	11	7	4	11
Σύνολο	3.248	3.911	7.159	3.318	4.062	7.380	3.354	4.306	7.660	9.920	12.279	22.199
Ιδιωτικά												
13 χρονών	8	1	9	0	0	0	0	0	0	8	1	9
14 "	81	82	163	4	2	6	0	0	0	85	84	169
15 "	805	729	1.534	72	67	139	3	5	8	880	801	1.681
16 "	55	40	95	763	667	1.430	76	69	145	896	779	1.675
17 "	10	14	24	46	48	94	689	626	1.315	811	734	1.545
18 "	4	2	6	14	12	26	42	36	78	430	463	953
19 "	0	0	0	2	1	3	2	11	13	15	15	27
20-24 "	0	0	0	0	0	0	3	5	8	1	4	9
Δε δηλώθηκε	0	0	0	0	0	0	1	1	2	0	1	2
Σύνολο	963	868	1.831	901	797	1.698	816	753	1.569	514	3.194	6.089

(Συνέχεια-Cont'd)

ΜΕΣΗ ΕΚΠΑΙΔΕΥΣΗ
SECONDARY EDUCATION

ΠΙΝΑΚΑΣ 41(συνέχ.). ΔΡΙΘΜΟΣ ΜΑΘΗΤΩΝ ΛΥΚΕΙΑΚΟΥ ΚΥΚΛΟΥ/ΤΕΧΝΙΚΩΝ ΣΧΟΛΩΝ ΚΑΤΑ ΤΥΠΟ ΣΧΟΛΕΙΟΥ, ΗΛΙΚΙΑ, ΤΑΞΗ ΚΑΙ ΦΥΛΟ, 2011/2012
TABLE 41(cont'd). NUMBER OF PUPILS IN LYCEUM CYCLE/TECHNICAL SCHOOLS (UPPER SECONDARY) BY TYPE OF SCHOOL, AGE, GRADE AND SEX, 2011/2012

Τύπος σχολείου και ηλικία μαθητών	Τάξη I Grade I		Τάξη II Grade II		Τάξη III Grade III		Τάξη IV Grade IV		Γενικό Σύνολο Grand Total		Type of school and age of pupils	
	Αγόρια Boys	Κορίτσια Girls	Αγόρια Boys	Κορίτσια Girls	Αγόρια Boys	Κορίτσια Girls	Αγόρια Boys	Κορίτσια Girls	Αγόρια Boys	Κορίτσια Girls		Σύνολο Total
ΕΣΠΕΡΙΝΑ ΓΥΜΝΑΣΙΑ/ ΤΕΧΝΙΚΕΣ Δημόσια											EVENING GYMNASIUM/ TECHNICAL Public	
15 χρόνων	3	0	0	1	0	0	0	0	0	3	1	4
16 "	8	3	1	0	0	1	0	0	0	9	4	13
17 "	14	7	2	3	0	1	0	0	0	16	11	27
18 "	25	4	15	5	5	2	7	1	1	46	12	58
19 "	12	8	7	6	6	8	14	3	1	28	23	51
20-24 "	46	13	59	18	49	18	67	42	15	170	64	234
25-29 "	10	6	16	6	25	8	22	21	2	64	22	86
30-34 "	4	2	6	3	8	2	7	10	3	24	10	34
35-39 "	1	2	3	2	3	5	7	1	3	5	12	17
40+ "	4	5	9	2	4	6	12	4	5	16	18	34
Δε δηλώθηκε	38	15	53	29	49	24	35	17	11	108	57	165
Σύνολο	165	65	230	114	180	66	173	99	41	489	234	723

(Συνέχεια-Cont'd)

ΜΕΣΗ ΕΚΠΑΙΔΕΥΣΗ
SECONDARY EDUCATION

ΠΙΝΑΚΑΣ 41(συνέζ.). ΑΡΙΘΜΟΣ ΜΑΘΗΤΩΝ ΛΥΚΕΙΑΚΟΥ ΚΥΚΛΟΥ/ΤΕΧΝΙΚΩΝ ΣΧΟΛΩΝ ΚΑΤΑ ΤΥΠΟ ΣΧΟΛΕΙΟΥ, ΗΛΙΚΙΑ, ΤΑΞΗ ΚΑΙ ΦΥΛΟ, 2011/2012
TABLE 41(cont'd). NUMBER OF PUPILS IN LYCEUM CYCLE/TECHNICAL SCHOOLS (UPPER SECONDARY) BY TYPE OF SCHOOL, AGE, GRADE AND SEX, 2011/2012

Τύπος σχολείου και ηλικία μαθητών	Τάξη I Grade I		Τάξη II Grade II		Τάξη III Grade III		Τάξη IV Grade IV		Γενικό Σύνολο Grand Total		Type of school and age of pupils
	Αγόρια Boys	Κορίτσια Girls	Αγόρια Boys	Κορίτσια Girls	Αγόρια Boys	Κορίτσια Girls	Αγόρια Boys	Κορίτσια Girls	Αγόρια Boys	Κορίτσια Girls	
ΕΣΠΕΡΙΝΑ ΓΥΜΝΑΣΙΑ/ ΤΕΧΝΙΚΕΣ Ιδιωτικά											EVENING GYMNASIUM/ TECHNICAL
16 χρόνων	0	1	0	0	0	0	0	0	0	1	Private
17 "	0	0	1	1	3	0	3	2	6	7	16 years
18 "	0	0	0	0	3	1	4	2	5	6	17 "
19 "	0	0	0	0	8	0	8	6	14	14	18 "
20-24 "	1	0	6	0	15	0	15	5	27	27	19 "
25-29 "	2	0	2	1	5	2	7	0	9	12	20-24 "
30-34 "	0	0	1	0	2	0	2	0	3	3	25-29 "
35-39 "	0	0	0	1	1	1	2	0	1	3	30-34 "
40+ "	1	0	0	0	1	0	1	0	2	3	35-39 "
Σύνολο	4	1	10	3	38	4	42	15	67	9	Total

(Συνέχεια-Cont'd)

ΜΕΣΗ ΕΚΠΑΙΔΕΥΣΗ
SECONDARY EDUCATION

ΠΙΝΑΚΑΣ 41(συνέχ.). ΑΡΙΘΜΟΣ ΜΑΘΗΤΩΝ ΛΥΚΕΙΑΚΟΥ ΚΥΚΛΟΥ/ΤΕΧΝΙΚΩΝ ΣΧΟΛΩΝ ΚΑΤΑ ΤΥΠΟ ΣΧΟΛΕΙΟΥ, ΗΛΙΚΙΑ, ΤΑΞΗ ΚΑΙ ΦΥΛΟ, 2011/2012
TABLE 41(cont'd). NUMBER OF PUPILS IN LYCEUM CYCLE/TECHNICAL SCHOOLS (UPPER SECONDARY) BY TYPE OF SCHOOL, AGE, GRADE AND SEX, 2011/2012

Τύπος σχολείου και ηλικία μαθητών	Τάξη I Grade I		Τάξη II Grade II		Τάξη III Grade III		Τάξη IV Grade IV		Γενικό Σύνολο Grand Total		Type of school and age of pupils
	Αγόρια Boys	Κορίτσια Girls	Αγόρια Boys	Κορίτσια Girls	Αγόρια Boys	Κορίτσια Girls	Αγόρια Boys	Κορίτσια Girls	Αγόρια Boys	Κορίτσια Girls	
ΤΕΧΝΙΚΗ/ΕΠΑΓΓΕΛΜΑΤΙΚΗ											TECHNICAL/ VOCATIONAL
Δημόσια											Public
14 χρονών	1	0	0	0	0	0	0	0	0	0	14 years
15 "	939	151	0	0	0	0	0	0	939	151	15 "
16 "	268	90	776	104	880	1	0	0	1.045	194	16 "
17 "	85	34	119	213	61	274	835	120	1.133	215	17 "
18 "	10	10	20	59	14	73	199	69	268	93	18 "
19 "	2	1	3	5	4	9	44	18	51	23	19 "
20-24 "	0	0	0	0	0	0	13	3	16	3	20-24 "
Σύνολο	1.305	286	1.591	1.053	183	1.236	1.092	210	1.302	679	Total
Ιδιωτικά											Private
15 χρονών	4	3	0	0	0	0	0	0	4	3	15 years
16 "	1	1	0	5	5	0	0	0	1	6	16 "
17 "	0	1	1	5	6	3	2	5	4	8	17 "
18 "	1	1	2	0	2	2	2	1	3	4	18 "
19 "	0	1	1	0	0	0	0	4	0	5	19 "
20-24 "	0	0	0	0	0	0	0	1	1	1	20-24 "
Σύνολο	6	7	13	1	12	13	6	8	14	27	Total

(Συνέχεια-Cont'd)

ΜΕΣΗ ΕΚΠΑΙΔΕΥΣΗ
SECONDARY EDUCATION

ΠΙΝΑΚΑΣ 41(συνέχ.). ΑΡΙΘΜΟΣ ΜΑΘΗΤΩΝ ΛΥΚΕΙΑΚΟΥ ΚΥΚΛΟΥ/ΤΕΧΝΙΚΩΝ ΣΧΟΛΩΝ ΚΑΤΑ ΤΥΠΟ ΣΧΟΛΕΙΟΥ, ΗΛΙΚΙΑ, ΤΑΞΗ ΚΑΙ ΦΥΛΟ, 2011/2012
TABLE 41(cont'd). NUMBER OF PUPILS IN LYCEUM CYCLE/TECHNICAL SCHOOLS (UPPER SECONDARY) BY TYPE OF SCHOOL, AGE, GRADE AND SEX, 2011/2012

Τύπος σχολείου και ηλικία μαθητών	Τάξη I Grade I		Τάξη II Grade II		Τάξη III Grade III		Τάξη IV Grade IV		Γενικό Σύνολο Grand Total		Type of school and age of pupils
	Αγόρια Boys	Κορίτσια Girls	Αγόρια Boys	Κορίτσια Girls	Αγόρια Boys	Κορίτσια Girls	Αγόρια Boys	Κορίτσια Girls	Αγόρια Boys	Κορίτσια Girls	
ΣΥΝΟΛΟ ΔΗΜΟΣΙΩΝ ΚΑΙ ΙΔΙΩΤΙΚΩΝ											TOTAL PUBLIC AND PRIVATE
13 χρονών	8	1	0	0	0	0	0	0	0	8	13 years
14 "	83	82	4	2	0	0	0	0	0	87	14 "
15 "	4.677	4.529	74	72	3	5	8	0	0	4.754	15 "
16 "	564	337	4.594	4.528	80	74	154	2	3	5.240	16 "
17 "	179	109	288	373	4.642	4.785	9.427	68	46	5.366	17 "
18 "	55	27	82	78	440	322	762	433	414	1.054	18 "
19 "	18	10	28	17	103	90	193	24	16	169	19 "
20-24 "	47	13	60	18	88	31	119	48	15	222	20-24 "
25-29 "	12	6	18	7	19	10	29	21	2	73	25-29 "
30-34 "	4	2	6	3	7	2	9	10	3	27	30-34 "
35-39 "	1	2	3	3	3	6	9	1	3	6	35-39 "
40+	5	5	10	2	7	6	13	4	6	18	40+
Δε δηλώθηκε	38	15	53	20	25	12	37	17	11	109	Not stated
ΣΥΝΟΛΟ	5.691	5.138	10.829	5.123	5.417	5.343	10.760	628	519	17.133	TOTAL

ΜΕΣΗ ΕΚΠΑΙΔΕΥΣΗ
SECONDARY EDUCATION

ΠΙΝΑΚΑΣ 42. ΑΡΙΘΜΟΣ ΜΑΘΗΤΩΝ ΣΤΟ ΛΥΚΕΙΑΚΟ ΚΥΚΛΟ/ΤΕΧΝΙΚΕΣ ΣΧΟΛΕΣ ΚΑΤΑ ΚΑΤΕΥΘΥΝΣΗ, ΤΥΠΟ ΣΧΟΛΕΙΟΥ, ΚΛΑΔΟ ΣΠΟΥΔΩΝ, ΤΑΞΗ ΚΑΙ ΦΥΛΟ, 2011/2012

TABLE 42. NUMBER OF PUPILS IN LYCEUM CYCLE/TECHNICAL SCHOOLS BY STREAM, TYPE OF SCHOOL, FIELD OF STUDY, GRADE AND SEX, 2011/2012

Κατεύθυνση, τύπος σχολείου και κλάδος σπουδών	Τάξη I Grade I		Τάξη II Grade II		Τάξη III Grade III		Τάξη IV Grade IV		Γενικό Σύνολο Grand Total			Stream, type of school and field of study
	Αγόρια Boys	Κορίτσια Girls	Αγόρια Boys	Κορίτσια Girls	Αγόρια Boys	Κορίτσια Girls	Αγόρια Boys	Κορίτσια Girls	Αγόρια Boys	Κορίτσια Girls	Σύνολο Total	
ΓΕΝΙΚΗ ΚΑΤΕΥΘΥΝΣΗ												
Δημόσια												
<i>Δίκεια</i>												
Ενιαίο λύκειο	3.248	3.911	3.318	4.062	3.354	4.306	0	0	9.920	12.279	22.199	Public Lyceum
Σύνολο	3.248	3.911	3.318	4.062	3.354	4.306	0	0	9.920	12.279	22.199	Total
<i>Εσπερινά Γυμνάσια</i>												
Ανθρωπιστικός κλάδος	31	26	28	23	18	13	14	5	91	67	158	<i>Evening Gymnasiums</i> Humanities
Φυσικομαθηματικός	8	5	0	0	0	0	4	1	12	6	18	Physics/Mathematics
Οικονομικός	51	16	31	23	39	26	44	17	165	82	247	Economics
Εμπορικός	26	7	20	13	24	11	17	11	87	42	129	Commercial subjects
Σύνολο	116	54	79	59	81	50	79	34	355	197	552	Total
Ιδιωτικά												
<i>Δίκεια</i>												
Ανθρωπιστικός κλάδος	58	59	64	50	47	38	0	0	169	147	316	Humanities
Οικονομικός	0	0	0	0	2	6	4	1	6	7	13	Economics
Γενικών σπουδών	130	114	104	104	64	83	44	65	342	366	708	General studies
Ενιαίο λύκειο	775	695	733	643	703	626	466	411	2.677	2.375	5.052	Unified lyceum
Σύνολο	963	868	901	797	816	753	514	477	3.194	2.895	6.089	Total
<i>Εσπερινά Γυμνάσια</i>												
Εμπορικός	4	1	10	3	19	3	0	0	33	7	40	<i>Evening Gymnasiums</i> Commercial subjects
Σύνολο	4	1	10	3	19	3	0	0	33	7	40	Total

(Συνέχεια-Cont'd)

ΜΕΣΗ ΕΚΠΑΙΔΕΥΣΗ
SECONDARY EDUCATION

ΠΙΝΑΚΑΣ 42(συνέχ.). ΑΡΙΘΜΟΣ ΜΑΘΗΤΩΝ ΣΤΟ ΛΥΚΕΙΑΚΟ ΚΥΚΛΟ/ΤΕΧΝΙΚΕΣ ΣΧΟΛΕΣ ΚΑΤΑ ΚΑΤΕΥΘΥΝΣΗ, ΤΥΠΟ ΣΧΟΛΕΙΟΥ, ΚΑΛΑΟ ΣΠΟΥΔΩΝ, ΤΑΞΗ ΚΑΙ ΦΥΛΟ, 2011/2012

TABLE 42(cont'd). NUMBER OF PUPILS IN LYCEUM CYCLE/TECHNICAL SCHOOLS BY STREAM, TYPE OF SCHOOL, FIELD OF STUDY, GRADE AND SEX, 2011/2012

Κατεύθυνση, τύπος σχολείου και κλάδος σπουδών	Τάξη I Grade I		Τάξη II Grade II		Τάξη III Grade III		Τάξη IV Grade IV		Γενικό Σύνολο Grand Total			Stream, type of school and field of study
	Αγόρια Boys	Κορίτσια Girls	Αγόρια Boys	Κορίτσια Girls	Αγόρια Boys	Κορίτσια Girls	Αγόρια Boys	Κορίτσια Girls	Αγόρια Boys	Κορίτσια Girls	Σύνολο Total	
ΘΕΩΡΗΤΙΚΗ ΚΑΤΕΥΘΥΝΣΗ	THEORETICAL STREAM											
Δημόσια	Public											
Γενική μηχανολογία	111	0	38	0	49	0	0	0	198	0	198	General engineering
Υδραυλικών, θερμικών και ψυκτικών συστημάτων	0	0	25	2	28	0	0	0	0	0	0	Plumbing, heating and cooling systems
Μηχανική αυτοκινήτων	0	0	0	0	12	0	0	0	12	0	12	Motor vehicle engineering
Ηλεκτρολογία-ηλεκτρονική των αυτοκινήτων	84	0	25	0	25	0	0	0	134	0	134	Car electrics and electronics
Ηλεκτρολογία	31	0	20	0	34	0	0	0	85	0	85	Electrical engineering
Ηλεκτρικών εγκαταστάσεων	0	0	39	0	30	0	0	0	69	0	69	Electrical installations
Μηχανική ηλεκτρονικών υπολογιστών	0	0	0	0	0	0	0	0	0	0	0	Computer engineering
Ηλεκτρικών μηχανών, αυτοματισμού και συστημάτων ελέγχου	0	0	7	0	11	0	0	0	18	0	18	Electrical machines, automation and control
Ηλεκτρονικών επικοινωνιών	0	0	8	0	0	0	0	0	8	0	8	Electronic Communication
Γενική Πολιτ.Μηχανική/Αρχιτεχτονική	56	12	20	12	24	12	0	0	100	36	136	General Civil Eng./Architecture
Πολιτική μηχανική	0	0	16	2	30	1	0	0	46	3	49	Civil engineering
Αρχιτεχτονική	0	0	0	0	15	1	0	0	15	1	16	Architecture
Καλλιτεχνικές σπουδές	15	15	6	7	13	11	0	0	34	33	67	Applied arts
Γραφικές τέχνες	0	0	3	5	5	8	0	0	8	13	21	Graphic arts
Διακοσμητική	0	0	4	3	1	8	0	0	5	11	16	Interior design
Σύνολο	297	27	211	31	277	41	0	0	785	99	884	Total
Ιδιωτικά	Private											
Υπάλληλοι τουριστικών γραφείων και ξενοδοχείων	0	0	0	0	19	1	15	1	34	2	36	Hotel and tourist services
Σύνολο	0	0	0	0	19	1	15	1	34	2	36	Total

(Συνέχεια-Cont'd)

ΠΙΝΑΚΑΣ 42(συνέχ.). ΑΡΙΘΜΟΣ ΜΑΘΗΤΩΝ ΣΤΟ ΛΥΚΕΙΑΚΟ ΚΥΚΛΟ/ΤΕΧΝΙΚΕΣ ΣΧΟΛΕΣ ΚΑΤΑ ΚΑΤΕΥΘΥΝΣΗ, ΤΥΠΟ ΣΧΟΛΕΙΟΥ, ΚΛΑΔΟ ΣΠΟΥΔΩΝ, ΤΑΞΗ ΚΑΙ ΦΥΛΟ, 2011/2012

TABLE 42(cont'd). NUMBER OF PUPILS IN LYCEUM CYCLE/TECHNICAL SCHOOLS BY STREAM, TYPE OF SCHOOL, FIELD OF STUDY, GRADE AND SEX, 2011/2012

Κατεύθυνση, τύπος σχολείου και κλάδος σπουδών	Τάξη I Grade I		Τάξη II Grade II		Τάξη III Grade III		Τάξη IV Grade IV		Γενικό Σύνολο Grand Total			Stream, type of school and field of study
	Αγόρια Boys	Κορίτσια Girls	Αγόρια Boys	Κορίτσια Girls	Αγόρια Boys	Κορίτσια Girls	Αγόρια Boys	Κορίτσια Girls	Αγόρια Boys	Κορίτσια Girls	Σύνολο Total	
ΠΡΑΚΤΙΚΗ ΚΑΤΕΥΘΥΝΣΗ Δημόσια*	PRACTICAL STREAM Public*											
Γενική μηχανική Μηχανικών εργασιών και παραγωγής	396	0	32	1	33	0	7	0	468	1	469	General engineering
Υδραυλικών, θερμικών και ψυκτικών συστημάτων	0	0	0	0	9	0	0	0	9	0	9	Machine Tools and Production
Συγκολλήσεων και μεταλλικών κατασκευών	0	0	86	0	79	0	0	0	165	0	165	Plumbing, heating and cooling systems
Συντήρηση ηλεκτρομηχανολογικού εξοπλισμού ξενοδοχείων	0	0	0	0	15	0	0	0	15	0	15	Welding and metal construction
Μηχανική αυτοκινήτων	46	0	123	0	140	3	0	0	309	3	312	Maintenance of hotel electromechanical Equipment
Ηλεκτρολογία-Ηλεκτρονικών των αυτοκινήτων	0	0	40	0	36	0	0	0	76	0	76	Motor vehicle engineering
Δικύκλων και μηχανών σκαφών	0	0	15	0	12	0	0	0	27	0	27	Car electrics and electronics
Γενική ηλεκτρολογία	211	0	75	0	78	0	7	0	371	0	371	Motorcycles and boat engines
Ηλεκτρικών εγκαταστάσεων	44	0	86	0	81	0	0	0	211	0	211	General electrical engineering
Ηλεκτρικών μηχανών, αυτοματισμού και συστημάτων ελέγχου	0	0	14	0	9	0	0	0	23	0	23	Electrical installations
Οικιακών συσκευών, ψύξης και κλιματισμού	0	0	43	0	44	0	0	0	87	0	87	Electrical machines, automation and control
Ηλεκτρονικών επικοινωνιών	0	0	20	0	23	0	0	0	43	0	43	Domestic appliances, refrigeration and air conditioning
Πολιτική μηχανική/Αρχιτεκτονική	23	0	0	0	18	3	0	0	41	3	44	Electronic communication
Οικοδομική	11	0	35	0	20	0	0	0	66	0	66	Civil engineering/Architecture
Σχεδιαστών	0	0	0	0	14	5	0	0	14	5	19	Building
Ξυλουργικής-Επιπλαστοποιίας	51	0	37	1	22	0	0	0	110	1	111	Drafting
												Woodcraft and cabinet making

(Συνέχεια-Cont'd)

ΜΕΣΗ ΕΚΠΑΙΔΕΥΣΗ
SECONDARY EDUCATION

ΠΙΝΑΚΑΣ 42(συνέχ.). ΔΡΗΘΙΜΟΣ ΜΑΘΗΤΩΝ ΣΤΟ ΛΥΚΕΙΑΚΟ ΚΥΚΛΟ/ΤΕΧΝΙΚΕΣ ΣΧΟΛΕΣ ΚΑΤΑ ΚΑΤΕΥΘΥΝΣΗ, ΤΥΠΟ ΣΧΟΛΕΙΟΥ,
ΚΛΑΔΟ ΣΠΟΥΔΩΝ, ΤΑΞΗ ΚΑΙ ΦΥΛΟ, 2011/2012
TABLE 42(cont'd). NUMBER OF PUPILS IN LYCEUM CYCLE/TECHNICAL SCHOOLS BY STREAM, TYPE OF SCHOOL, FIELD OF STUDY,
GRADE AND SEX, 2011/2012

Κατεύθυνση, τύπος σχολείου και κλάδος σπουδών	Τάξη I Grade I		Τάξη II Grade II		Τάξη III Grade III		Τάξη IV Grade IV		Γενικό Σύνολο Grand Total			Stream, type of school and field of study
	Αγόρια Boys	Κορίτσια Girls	Αγόρια Boys	Κορίτσια Girls	Αγόρια Boys	Κορίτσια Girls	Αγόρια Boys	Κορίτσια Girls	Αγόρια Boys	Κορίτσια Girls	Σύνολο Total	
	0	0	2	3	0	0	3	0	0	2	6	
1	18	0	10	0	0	6	0	0	1	34	35	Dress making
32	94	22	21	20	27	0	0	0	74	142	216	General applied arts
0	0	10	20	11	24	0	0	0	21	44	65	Graphic design
0	0	1	9	0	8	0	0	0	1	17	18	Interior design
0	0	0	0	4	5	0	0	0	4	5	9	Jewellery
5	3	7	3	10	2	0	0	0	22	8	30	Agricultural studies
12	17	6	3	7	1	0	0	0	25	21	46	Services
4	10	0	0	0	0	0	0	0	4	10	14	Hotel and tourist services
0	0	3	6	0	0	0	0	0	3	6	9	Bank and Accounting Clerks
0	0	0	6	0	0	0	0	0	0	6	6	Secretarial studies
180	76	140	39	117	53	6	7	443	175	618	618	Hotel and Catering Stream
30	15	61	22	40	23	0	0	131	60	191	191	Cooks and waiters
11	37	10	15	3	18	0	0	24	70	94	94	Beauticians and hairdressing
1.057	270	877	159	845	181	20	7	2.799	617	3.416	3.416	Total
Ιδιωτικά												Private
0	0	0	0	1	2	0	0	1	2	3	3	Secretarial studies
6	0	1	1	5	0	0	0	12	1	13	13	Hotel and Catering
0	7	0	11	0	6	0	0	0	24	24	24	Beauticians and hairdressing
								13	27	40	40	Total
ΔΗΜΟΣΙΑ ΚΑΙ ΙΔΙΩΤΙΚΑ	5.685	5.131	5.396	5.111	5.411	5.335	628	519	17.133	16.123	33.256	PUBLIC AND PRIVATE
Γενική κατεύθυνση	4.331	4.834	4.308	4.921	4.270	5.112	593	511	13.502	15.378	28.880	General stream
Θεωρητική κατεύθυνση	297	27	211	31	296	42	15	1	819	101	920	Theoretical stream
Πρακτική κατεύθυνση	1.057	270	877	159	845	181	20	7	2.812	644	3.456	Practical stream

*Συμπεριλαμβάνει και την εσπερινή τεχνική σχολή
Includes the evening technical school

ΜΕΣΗ ΕΚΠΑΙΔΕΥΣΗ
SECONDARY EDUCATION

ΠΙΝΑΚΑΣ 43. ΑΡΙΘΜΟΣ ΚΥΠΡΙΩΝ ΜΑΘΗΤΩΝ ΚΑΤΑ ΚΟΙΝΟΤΗΤΑ/ΘΡΗΣΚΕΥΤΙΚΗ ΟΜΑΔΑ, ΤΥΠΟ ΣΧΟΛΕΙΟΥ ΚΑΙ ΦΥΛΟ, 2011/2012
TABLE 43. NUMBER OF CYPRIOT PUPILS BY COMMUNITY/RELIGIOUS GROUP, TYPE OF SCHOOL AND SEX, 2011/2012

Κοινότητα/Θρησκευτική ομάδα	Δημόσια Public		Ιδιωτική Private		Γενικό Σύνολο Grand Total			Community/Religious group		
	Αγόρια Boys	Κορίτσια Girls	Σύνολο Total	Αγόρια Boys	Κορίτσια Girls	Σύνολο Total	Αγόρια Boys		Κορίτσια Girls	Σύνολο Total
	ΜΕΣΗ ΓΕΝΙΚΗ									
Ελληνοκύπριοι	20.277	22.281	42.558	4.644	4.254	8.898	24.921	26.535	51.456	
Τουρκοκύπριοι	16	13	29	128	101	229	144	114	258	
Αρμένιοι	18	15	33	54	36	90	72	51	123	
Μαρωνίτες	68	69	137	97	60	157	165	129	294	
Λατίνι	6	9	15	30	41	71	36	50	86	
Σύνολο	20.385	22.387	42.772	4.953	4.492	9.445	25.338	26.879	52.217	
ΤΕΧΝΙΚΗ/										
ΕΠΑΓΓΕΛΜΑΤΙΚΗ										
Ελληνοκύπριοι	3.246	615	3.861	11	25	36	3.257	640	3.897	
Τουρκοκύπριοι	2	1	3	0	0	0	2	1	3	
Αρμένιοι	5	0	5	0	0	0	5	0	5	
Μαρωνίτες	9	2	11	1	0	1	10	2	12	
Σύνολο	3.262	618	3.880	12	25	37	3.274	643	3.917	
ΣΥΝΟΛΟ ΜΕΣΗΣ										
Ελληνοκύπριοι	23.523	22.896	46.419	4.655	4.279	8.934	28.178	27.175	55.353	
Τουρκοκύπριοι	18	14	32	128	101	229	146	115	261	
Αρμένιοι	23	15	38	54	36	90	77	51	128	
Μαρωνίτες	77	71	148	98	60	158	175	131	306	
Λατίνι	6	9	15	30	41	71	36	50	86	
Σύνολο	23.647	23.005	46.652	4.965	4.517	9.482	28.612	27.522	56.134	
SECONDARY GENERAL										
Greek Cypriots										
Turkish Cypriots										
Armenians										
Maronites										
Latins										
Total										
TECHNICAL/ VOCATIONAL										
Greek Cypriots										
Turkish Cypriots										
Armenians										
Maronites										
Total										
TOTAL SECONDARY										
Greek Cypriots										
Turkish Cypriots										
Armenians										
Maronites										
Latins										
Total										

ΜΕΣΗ ΕΚΠΑΙΔΕΥΣΗ
SECONDARY EDUCATION

ΠΙΝΑΚΑΣ 44. ΑΡΙΘΜΟΣ ΞΕΝΩΝ ΜΑΘΗΤΩΝ ΚΑΤΑ ΕΠΙΠΕΔΟ, ΤΥΠΟ ΣΧΟΛΕΙΟΥ, ΞΕΝΟΙ ΚΑΤΟΙΚΟΙ ΚΥΠΡΟΥ/ΕΞΩΤΕΡΙΚΟΙ ΚΑΙ ΦΥΛΟ, 2011/2012
TABLE 44. NUMBER OF FOREIGN PUPILS BY LEVEL, TYPE OF SCHOOL, FOREIGN RESIDENTS/FOREIGN NON-RESIDENTS AND SEX, 2011/2012

Επίπεδο και τύπος σχολείου	Ξένοι κάτοικοι Κύπρου Foreign residents			Ξένοι κάτοικοι εξωτερικού Foreign non-residents			Γενικό Σύνολο ξένων μαθητών Grand Total foreign pupils			Level and type of school
	Αγόρια Boys	Κορίτσια Girls	Σύνολο Total	Αγόρια Boys	Κορίτσια Girls	Σύνολο Total	Αγόρια Boys	Κορίτσια Girls	Σύνολο Total	
ΜΕΣΗ ΓΕΝΙΚΗ										SECONDARY GENERAL
Δημόσια	2.132	2.240	4.372	4	2	6	2.136	2.242	4.378	Public
Ιδιωτικά	902	867	1.769	0	0	0	902	867	1.769	Private
Σύνολο	3.034	3.107	6.141	4	2	6	3.038	3.109	6.147	Total
ΤΕΧΝΙΚΗ/ΕΠΑΓΓΕΛΜΑΤΙΚΗ										TECHNICAL/VOCATIONAL
Δημόσια	322	98	420	0	0	0	322	98	420	Public
Ιδιωτικά	1	3	4	34	1	35	35	4	39	Private
Σύνολο	323	101	424	34	1	35	357	102	459	Total
ΣΥΝΟΛΟ ΜΕΣΗΣ										TOTAL OF SECONDARY
Δημόσια	2.454	2.338	4.792	4	2	6	2.458	2.340	4.798	Public
Ιδιωτικά	903	870	1.773	34	1	35	937	871	1.808	Private
ΣΥΝΟΛΟ	3.357	3.208	6.565	38	3	41	3.395	3.211	6.606	TOTAL

ΜΕΣΗ ΕΚΠΑΙΔΕΥΣΗ
SECONDARY EDUCATION

ΠΙΝΑΚΑΣ 45α. ΑΡΙΘΜΟΣ ΞΕΝΩΝ ΜΑΘΗΤΩΝ ΚΑΤΑ ΧΩΡΑ ΥΠΗΚΟΟΤΗΤΑΣ, ΤΥΠΟ ΣΧΟΛΕΙΟΥ, ΚΑΙ ΦΥΛΟ, 2011/2012
TABLE 45a. NUMBER OF FOREIGN PUPILS BY COUNTRY OF NATIONALITY, TYPE OF SCHOOL AND SEX, 2011/2012

Χώρα υπηκοότητας	Δημόσια Public		Ιδιωτικά Private		Γενικό Σύνολο Grand Total			Country of nationality	
	Αγόρια Boys	Κορίτσια Girls	Σύνολο Total	Αγόρια Boys	Κορίτσια Girls	Σύνολο Total	Αγόρια Boys		Κορίτσια Girls
Χώρες Ευρωπαϊκής Ένωσης									
Αυστρία	0	1	1	1	2	3	1	3	4
Βέλγιο	1	3	4	1	4	5	2	7	9
Βουλγαρία	270	246	516	23	18	41	293	264	557
Γαλλία	2	0	2	30	24	54	32	24	56
Γερμανία	4	5	9	25	16	41	29	21	50
Ελλάδα	534	469	1.003	34	34	68	568	503	1.071
Έλληνες της Αλβανίας	4	3	7	0	0	0	4	3	7
Έλληνες του Πόντου	412	397	809	1	3	4	413	400	813
Ηνωμένο Βασίλειο	112	102	214	266	238	504	378	340	718
Ιρλανδία	0	0	0	1	5	6	1	5	6
Ισπανία	1	1	2	3	1	4	4	2	6
Ιταλία	2	1	3	4	6	10	6	7	13
Λετονία	8	3	11	5	1	6	13	4	17
Λιθουανία	0	6	6	4	2	6	4	8	12
Μάλτα	1	1	2	2	0	2	3	1	4
Ολλανδία	0	0	0	7	3	10	7	3	10
Ουγγαρία	2	2	4	1	2	3	3	4	7
Πολωνία	44	39	83	3	5	8	47	44	91
Ρουμανία	225	253	478	6	14	20	231	267	498
Σλοβακία	6	5	11	0	2	2	6	7	13
Σλοβενία	0	0	0	2	2	4	2	2	4
Σουηδία	1	4	5	6	8	14	7	12	19
Τσεχία	3	1	4	0	2	2	3	3	6
Φινλανδία	0	0	0	1	2	3	1	2	3
Σύνολο	1.632	1.542	3.174	426	394	820	2.058	1.936	3.994

(Συνέχεια-Cont'd)

ΜΕΣΗ ΕΚΠΑΙΔΕΥΣΗ
SECONDARY EDUCATION

ΠΙΝΑΚΑΣ 45α(συνέχ). ΑΡΙΘΜΟΣ ΞΕΝΩΝ ΜΑΘΗΤΩΝ ΚΑΤΑ ΕΠΙΠΕΔΟ, ΧΩΡΑ ΥΠΗΚΟΟΤΗΤΑΣ, ΤΥΠΟ ΣΧΟΛΕΙΟΥ ΚΑΙ ΦΥΛΟ, 2011/2012
TABLE 45a(cont'd). NUMBER OF FOREIGN PUPILS BY LEVEL, COUNTRY OF NATIONALITY, TYPE OF SCHOOL AND SEX, 2011/2012

Χώρα υπηκοότητας	Δημόσια Public		Ιδιωτικά Private		Σύνολο Total		Country of nationality	
	Αγόρια Boys	Κορίτσια Girls	Αγόρια Boys	Κορίτσια Girls	Αγόρια Boys	Κορίτσια Girls	Αγόρια Boys	Κορίτσια Girls
Άλλες χώρες								
Αζερμπαϊτζάν	6	6	5	0	5	6	11	6
Αίγυπτος	23	16	7	8	15	24	30	54
Αρμενία	15	14	4	3	7	17	19	36
Αυστραλία	5	2	2	2	4	4	7	11
Γεωργία	110	117	3	2	5	119	113	232
Η.Π.Α	7	3	44	27	71	30	51	81
Ιορδανία	7	7	5	1	6	8	12	20
Ιράκ	114	97	0	2	2	99	114	213
Ιράν	55	37	30	55	85	92	85	177
Καναδάς	2	1	9	4	13	5	11	16
Κίνα	3	7	2	3	5	10	5	15
Λευκορωσία	5	4	10	16	26	20	15	35
Λιβανός	18	15	12	12	24	27	30	57
Λιβύη	1	1	6	5	11	6	7	13
Μολδαβία	38	59	6	7	13	66	44	110
Ν. Αφρική	7	5	19	16	35	21	26	47
Ουκρανία	78	90	40	41	81	131	118	249
Πακιστάν	2	1	37	0	37	1	39	40
Παλαιστίνη	57	50	5	5	10	55	62	117
Ρωσία	121	134	197	203	400	337	318	655
Σερβία	18	16	19	11	30	27	37	64
Σρι Λάνκα	5	4	7	4	11	8	12	20
Συρία	67	49	14	20	34	69	81	150
Τουρκία ⁽¹⁾	23	23	0	0	0	23	23	46
Φιλιππίνες	8	16	1	1	2	17	9	26
Άλλες χώρες	31	24	27	29	56	53	58	111
Σύνολο	826	798	511	477	988	1.275	1.337	2.612
ΓΕΝΙΚΟ ΣΥΝΟΛΟ	2.458	2.340	937	871	1.808	3.211	3.395	6.606

(1): Περιλαμβάνει τους Κούρδους
(1): It includes the Kurds

ΜΕΣΗ ΕΚΠΑΙΔΕΥΣΗ
SECONDARY EDUCATION

ΠΙΝΑΚΑΣ 45β. ΑΡΙΘΜΟΣ ΞΕΝΩΝ ΜΑΘΗΤΩΝ ΚΑΤΑ ΕΠΑΡΧΙΑ, ΛΕΤΙΚΕΣ/ΑΓΡΟΤΙΚΕΣ ΠΕΡΙΟΧΕΣ, ΤΥΠΟ ΣΧΟΛΕΙΟΥ,ΚΑΙ ΦΥΛΟ, 2011/2012

TABLE 45b. NUMBER OF FOREIGN PUPILS BY DISTRICT, URBAN/RURAL AREAS, TYPE OF SCHOOL AND SEX, 2011/2012

Επαρχία και αστικές/αγροτικές περιοχές	Δημόσια Public		Ιδιωτικά Private		Γενικό Σύνολο Grand Total		District and urban/rural areas
	Αγόρια Boys	Κορίτσια Girls	Σύνολο Total	Αγόρια Boys	Κορίτσια Girls	Σύνολο Total	
ΛΕΥΚΩΣΙΑ							
Αστικές	862	796	1.658	209	164	373	LEFKOSIA
Αγροτικές	779	714	1.493	202	155	357	Urban
	83	82	165	7	9	16	Rural
ΑΜΜΟΧΩΣΤΟΣ	120	105	225	9	12	21	AMMOCHOSTOS
Αγροτικές	120	105	225	9	12	21	Rural
ΛΑΡΝΑΚΑ	420	418	838	122	94	216	LARNACA
Αστικές	390	387	777	122	94	216	Urban
Αγροτικές	30	31	61	0	0	0	Rural
ΛΕΜΕΣΟΣ	484	459	943	483	497	980	LEMESOS
Αστικές	464	441	905	483	497	980	Urban
Αγροτικές	20	18	38	0	0	0	Rural
ΠΑΦΟΣ	572	562	1.134	114	104	218	PAFOS
Αστικές	543	533	1.076	114	104	218	Urban
Αγροτικές	29	29	58	0	0	0	Rural
ΣΥΝΟΛΟ	2.458	2.340	4.798	937	871	1.808	TOTAL
Αστικές	2.176	2.075	4.251	921	850	1.771	Urban
Αγροτικές	282	265	547	16	21	37	Rural

ΜΕΣΗ ΕΚΠΑΙΔΕΥΣΗ
SECONDARY EDUCATION

ΠΙΝΑΚΑΣ 46α. ΑΡΙΘΜΟΣ ΜΑΘΗΤΩΝ ΣΕ ΕΙΔΙΚΑ ΠΡΟΓΡΑΜΜΑΤΑ ΚΑΤΑ ΠΡΟΓΡΑΜΜΑ, ΤΥΠΟ ΣΧΟΛΕΙΟΥ, ΕΠΙΠΕΔΟ ΚΑΙ ΦΥΛΟ, 2011/2012
TABLE 46a. NUMBER OF PUPILS IN SPECIAL PROGRAMMES BY PROGRAMME, TYPE OF SCHOOL, LEVEL AND SEX, 2011/2012

Ειδικό πρόγραμμα και τύπος σχολείου	Γυμνάσιο Gymnasium		Λύκειο/Τεχνική Lyceum/Technical		Γενικό Σύνολο Grand Total			Special programme and type of school		
	Αγόρια Boys	Κορίτσια Girls	Σύνολο Total	Αγόρια Boys	Κορίτσια Girls	Σύνολο Total	Αγόρια Boys		Κορίτσια Girls	Σύνολο Total
Μονάδες ειδικής εκπαίδευσης										
Δημόσια	249	136	385	193	113	306	442	249	691	Units of special education Public
Ιδιωτικά	230	115	345	189	109	298	419	224	643	Private
	19	21	40	4	4	8	23	25	48	
Ελληνικά για ξένους και παλινοστούντες										
Δημόσια	544	496	1.040	226	217	443	770	713	1.483	Greek language for foreigners and expatriates Public
Ιδιωτικά	465	399	864	179	169	348	644	568	1.212	Private
	79	97	176	47	48	95	126	145	271	
Πρόγραμμα αλφαριθμητικού										
Δημόσια	815	438	1.253	10	12	22	825	450	1.275	Literacy programme Public
	815	438	1.253	10	12	22	825	450	1.275	Private
Ενίσχυση μαθημάτων										
Δημόσια	677	373	1.050	636	376	1.012	1.313	749	2.062	Teaching aid Public
Ιδιωτικά	650	349	999	629	373	1.002	1.279	722	2.001	Private
	27	24	51	7	3	10	34	27	61	

ΜΕΣΗ ΕΚΠΑΙΔΕΥΣΗ
SECONDARY EDUCATION

ΠΙΝΑΚΑΣ 46β. ΑΡΙΘΜΟΣ ΑΚΡΟΑΤΩΝ ΜΑΘΗΤΩΝ ΚΑΤΑ ΤΥΠΟ ΣΧΟΛΕΙΟΥ, ΕΠΙΠΕΔΟ ΚΑΙ ΦΥΛΟ, 2011/2012
TABLE 46b. NUMBER OF GUEST PUPILS BY TYPE OF SCHOOL, LEVEL AND SEX, 2011/2012

Επίπεδο/ Τάξη	Δημόσια Public		Ιδιωτικά Private		Γενικό Σύνολο Grand Total			Level/ Grade		
	Αγόρια Boys	Κορίτσια Girls	Σύνολο Total	Αγόρια Boys	Κορίτσια Girls	Σύνολο Total	Αγόρια Boys		Κορίτσια Girls	Σύνολο Total
Γυμνάσιο										
Τάξη I	60	59	119	0	0	0	60	59	119	Gymnasium Grade I
Τάξη II	88	74	162	0	0	0	88	74	162	Grade II
Τάξη III	67	79	146	0	0	0	67	79	146	Grade III
Σύνολο	215	212	427	0	0	0	215	212	427	Total
Λύκειο/Τεχνική Σχολή										
Τάξη I	82	72	154	0	0	0	82	72	154	Lyceum/Technical school Grade I
Τάξη II	49	35	84	0	0	0	49	35	84	Grade II
Τάξη III	14	3	17	0	0	0	14	3	17	Grade III
Τάξη IV	0	0	0	0	0	0	0	0	0	Grade IV
Σύνολο	145	110	255	0	0	0	145	110	255	Total
Σύνολο	360	322	682	0	0	0	360	322	682	Total

ΜΕΣΗ ΕΚΠΑΙΔΕΥΣΗ
SECONDARY EDUCATION

ΠΙΝΑΚΑΣ 48. ΝΕΕΣ ΕΓΓΡΑΦΕΣ ΛΥΚΕΙΑΚΟΥ ΚΥΚΛΟΥ/ΤΕΧΝΙΚΩΝ ΣΧΟΛΩΝ ΚΑΤΑ ΚΑΤΕΥΘΥΝΣΗ, ΗΛΙΚΙΑ, ΤΥΠΟ ΣΧΟΛΕΙΟΥ ΚΑΙ ΦΥΛΟ, 2011/2012
TABLE 48. NEW ENTRANTS OF LYCEUM CYCLE/TECHNICAL SCHOOLS BY STREAM, AGE, TYPE OF SCHOOL, AND SEX, 2011/2012

Κατεύθυνση και ηλικία μαθητών	Δημόσια Public				Ιδιωτικά Private				Γενικό Σύνολο Grand Total				Stream and age of pupils
	Αγόρια Boys		Κορίτσια Girls		Αγόρια Boys		Κορίτσια Girls		Αγόρια Boys		Κορίτσια Girls		
	Σύνολο Total		Σύνολο Total		Σύνολο Total		Σύνολο Total		Σύνολο Total		Σύνολο Total		
ΛΥΚΕΙΑ													LYCEUM
13 χρόνων	0	0	0	0	8	1	1	9	8	1	1	9	13 years
14 "	1	0	1	1	100	89	189	189	101	89	190	190	14 "
15 "	2.912	3.641	6.553	741	808	741	1.549	1.549	3.720	4.382	8.102	8.102	15 "
16 "	194	192	386	28	55	28	83	83	249	220	469	469	16 "
17 "	63	53	116	17	17	29	46	46	80	82	162	162	17 "
18 "	25	13	38	9	9	5	14	14	34	18	52	52	18 "
19 "	7	7	14	1	1	0	1	1	8	7	15	15	19 "
20 + "	34	16	50	4	4	0	4	4	38	16	54	54	20 + "
Δε δηλώθηκε	34	17	51	1	1	1	2	2	35	18	53	53	Not stated
Σύνολο	3.270	3.939	7.209	894	1.003	894	1.897	1.897	4.273	4.833	9.106	9.106	Total
ΤΕΧΝΙΚΗ/ΕΠΑΓΓΕΛΜΑΤΙΚΗ													TECHNICAL/VOCATIONAL
14 χρόνων	1	0	1	0	0	0	0	0	1	0	1	1	14 years
15 "	930	152	1.082	3	4	3	7	7	934	155	1.089	1.089	15 "
16 "	211	77	288	1	1	1	2	2	212	78	290	290	16 "
17 "	57	24	81	4	4	1	5	5	61	25	86	86	17 "
18 "	13	5	18	5	5	2	7	7	18	7	25	25	18 "
19 "	2	1	3	5	5	1	6	6	7	2	9	9	19 "
20 + "	8	7	15	7	7	0	7	7	15	7	22	22	20 + "
Δε δηλώθηκε	0	0	0	0	0	0	0	0	0	0	0	0	Not stated
Σύνολο	1.222	266	1.488	26	8	8	34	34	1.248	274	1.522	1.522	Total

(Συνέχεια-Cont'd)

ΜΕΣΗ ΕΚΠΑΙΔΕΥΣΗ
SECONDARY EDUCATION

ΠΙΝΑΚΑΣ 48(συνέχ.). ΝΕΕΣ ΕΓΓΡΑΦΕΣ ΛΥΚΕΙΑΚΟΥ ΚΥΚΛΟΥ/ΤΕΧΝΙΚΩΝ ΣΧΟΛΩΝ ΚΑΤΑ ΚΑΤΕΥΘΥΝΣΗ, ΗΛΙΚΙΑ, ΤΥΠΟ ΣΧΟΛΕΙΟΥ ΚΑΙ ΦΥΛΟ, 2011/2012
TABLE 48(συνέχ.). NEW ENTRANTS OF LYCEUM CYCLE/TECHNICAL SCHOOLS BY STREAM, AGE, TYPE OF SCHOOL, AND SEX, 2011/2012

Κατεύθυνση και ηλικία μαθητών	Δημόσια Public		Ιδιωτικά Private		Γενικό Σύνολο Grand Total		Stream and age of pupils
	Αγόρια Boys	Κορίτσια Girls	Αγόρια Boys	Κορίτσια Girls	Αγόρια Boys	Κορίτσια Girls	
	Σύνολο Total	Σύνολο Total	Σύνολο Total	Σύνολο Total	Σύνολο Total	Σύνολο Total	
ΣΥΝΟΛΟ							TOTAL
13 χρόνων	0	0	8	1	8	1	13 years
14 "	2	0	100	89	102	89	14 "
15 "	3.842	3.793	812	744	4.654	4.537	15 "
16 "	405	269	56	29	461	298	16 "
17 "	120	77	21	30	141	107	17 "
18 "	38	18	14	7	52	25	18 "
19 "	9	8	6	1	15	9	19 "
20 + "	42	23	11	0	53	23	20 +
Δε δηλώθηκε	34	17	1	1	35	18	Not stated
ΣΥΝΟΛΟ	4.492	4.205	1.029	902	5.521	5.107	TOTAL
		8.697	1.931	1.931	10.628	10.628	

ΜΕΣΗ ΕΚΠΑΙΔΕΥΣΗ
SECONDARY EDUCATION

ΠΙΝΑΚΑΣ 49. ΑΡΙΘΜΟΣ ΤΜΗΜΑΤΩΝ ΚΑΤΑ ΤΥΠΟ ΣΧΟΛΕΙΟΥ, ΜΕΓΕΘΟΣ ΤΜΗΜΑΤΩΝ, ΕΠΙΠΕΔΟ ΚΑΙ ΤΑΞΗ, 2011/2012
TABLE 49. NUMBER OF SECTIONS BY TYPE OF SCHOOL, SIZE OF CLASS, LEVEL AND GRADE 2011/2012

Τύπος σχολείου και μέγεθος τμημάτων	Γυμνάσιο-Gymnasium				Λύκειο/Τεχνική Σχολή-Lyceum/Technical school				Type of school and size of class
	Τάξη I Grade I	Τάξη II Grade II	Τάξη III Grade III	Τάξη I Grade I	Τάξη II Grade II	Τάξη III Grade III	Τάξη IV Grade IV	Σύμμιξη Mixed Grades	
	ΔΗΜΟΣΙΑ								
<=10 μαθητές	3	2	2	30	65	67	5	0	<=10 pupils
11-15 μαθητές	6	6	6	56	43	54	7	0	11-15 pupils
16-20 μαθητές	52	73	66	44	149	157	1	0	16-20 pupils
21-25 μαθητές	309	294	310	293	203	206	0	0	21-25 pupils
26-28 μαθητές	0	0	1	4	1	0	0	0	26-28 pupils
29-30 μαθητές	0	0	0	1	0	0	0	0	29-30 pupils
31-35 μαθητές	0	0	0	1	0	0	0	0	31-35 pupils
Σύνολο	370	375	385	429	461	484	13	0	Total
ΙΔΙΩΤΙΚΑ									PRIVATE
<=10 μαθητές	10	11	9	14	15	15	6	1	<=10 pupils
11-15 μαθητές	12	14	18	11	19	13	7	0	11-15 pupils
16-20 μαθητές	20	20	18	13	20	20	16	0	16-20 pupils
21-25 μαθητές	26	29	30	46	39	33	18	0	21-25 pupils
26-28 μαθητές	16	15	10	13	4	4	3	0	26-28 pupils
29-30 μαθητές	0	0	5	0	0	4	3	0	29-30 pupils
Σύνολο	84	89	90	97	97	89	53	1	Total
ΣΥΝΟΛΟ	454	464	475	526	558	573	66	1	TOTAL

ΜΕΣΗ ΕΚΠΑΙΔΕΥΣΗ
SECONDARY EDUCATION

ΠΙΝΑΚΑΣ 50α. ΑΡΙΘΜΟΣ ΜΑΘΗΤΩΝ ΚΑΤΑ ΤΥΠΟ ΣΧΟΛΕΙΟΥ, ΕΠΙΠΡΟΣΘΕΤΗ ΓΛΩΣΣΑ ⁽¹⁾ ΠΟΥ ΔΙΔΑΣΚΟΝΤΑΙ, ΕΠΙΠΕΔΟ ΚΑΙ ΦΥΛΟ, 2011/2012
TABLE 50a. NUMBER OF PUPILS BY TYPE OF SCHOOL, ADDITIONAL LANGUAGE ⁽¹⁾ TAUGHT, LEVEL, AND SEX 2011/2012

Τύπος σχολείου και επιπρόσθετη γλώσσα	Γυμνάσιο-Gymnasium			Λύκειο/Τεχνική Σχολή-Lyceum/Technical school			Type of school and additional language
	Αγόρια Boys	Κορίτσια Girls	Σύνολο Total	Αγόρια Boys	Κορίτσια Girls	Σύνολο Total	
ΔΗΜΟΣΙΑ							PUBLIC
Αγγλικά	12.235	12.145	24.380	12.650	11.457	24.107	English
Γαλλικά	11.617	11.847	23.464	4.222	5.272	9.494	French
Αρμένικα	5	5	10	40	38	78	Armenian
Ρωσικά	0	0	0	550	750	1.300	Russian
Γερμανικά	0	0	0	581	441	1.022	German
Ισπανικά	0	0	0	1.865	2.583	4.448	Spanish
Ιταλικά	0	0	0	2.634	3.245	5.879	Italian
Τουρκικά	0	0	0	456	548	1.004	Turkish
ΙΔΙΩΤΙΚΑ							PRIVATE
Ελληνικά	1.995	1.846	3.841	2.117	1.896	4.013	Greek
Αγγλικά	443	394	837	523	436	959	English
Γαλλικά	1.792	1.748	3.540	778	983	1.761	French
Ρωσικά	27	26	53	47	56	103	Russian
Γερμανικά	181	145	326	132	157	289	German
Ισπανικά	75	50	125	27	81	108	Spanish
Ιταλικά	95	174	269	101	148	249	Italian
ΔΗΜΟΣΙΑ ΚΑΙ ΙΔΙΩΤΙΚΑ							PUBLIC AND PRIVATE
Ελληνικά	1.995	1.846	3.841	2.117	1.896	4.013	Greek
Αγγλικά	12.678	12.539	25.217	13.173	11.893	25.066	English
Γαλλικά	13.409	13.595	27.004	5.000	6.255	11.255	French
Αρμένικα	5	5	10	40	38	78	Arabic
Ρωσικά	27	26	53	597	806	1.403	Russian
Γερμανικά	181	145	326	713	598	1.311	German
Ισπανικά	75	50	125	1.892	2.664	4.556	Spanish
Ιταλικά	95	174	269	2.735	3.393	6.128	Italian
Τουρκικά	0	0	0	456	548	1.004	Turkish

⁽¹⁾ Επιπρόσθετη γλώσσα: Γλώσσα που διδάσκεται εκτός της γλώσσας διδασκαλίας του σχολείου

⁽¹⁾ Additional language: Language taught except the teaching language of the school

ΜΕΣΗ ΕΚΠΑΙΔΕΥΣΗ
SECONDARY EDUCATION

ΠΙΝΑΚΑΣ 50β. ΑΡΙΘΜΟΣ ΜΑΘΗΤΩΝ ΚΑΤΑ ΤΥΠΟ ΣΧΟΛΕΙΟΥ, ΑΡΙΘΜΟ ΕΠΙΠΡΟΣΘΕΤΩΝ ΞΕΝΩΝ ΓΛΩΣΣΩΝ⁽¹⁾ ΠΟΥ ΔΙΔΑΣΚΟΝΤΑΙ, ΕΠΙΠΛΟΟ ΚΑΙ ΦΥΛΟ, 2011/2012
TABLE 50b. NUMBER OF PUPILS BY TYPE OF SCHOOL, NUMBER OF ADDITIONAL FOREIGN LANGUAGES⁽¹⁾ TAUGHT, LEVEL, AND SEX 2011/2012

Τύπος σχολείου και αριθμός επιπρόσθετων ξένων γλωσσών	Γυμνάσιο-Gymnasium			Λύκειο/Τεχνική Σχολή-Lyceum/Technical school			Type of school and number of additional foreign languages
	Αγόρια Boys	Κορίτσια Girls	Σύνολο Total	Αγόρια Boys	Κορίτσια Girls	Σύνολο Total	
ΔΗΜΟΣΙΑ							PUBLIC
1 ξένη γλώσσα	627	300	927	3.844	887	4.731	1 foreign language
2 ξένες γλώσσες	11.438	11.684	23.122	9.471	11.799	21.270	2 foreign languages
3 ξένες γλώσσες	5	5	10	212	103	315	3 foreign languages
ΙΔΙΩΤΙΚΑ							PRIVATE
1 ξένη γλώσσα	661	559	1.220	2.112	1.819	3.931	1 foreign language
2 ξένες γλώσσες	1.912	1.831	3.743	707	762	1.469	2 foreign languages
3 ξένες γλώσσες	41	54	95	71	141	212	3 foreign languages
ΔΗΜΟΣΙΑ ΚΑΙ ΙΔΙΩΤΙΚΑ							PUBLIC AND PRIVATE
1 ξένη γλώσσα	1.288	859	2.147	5.956	2.706	8.662	1 foreign language
2 ξένες γλώσσες	13.350	13.515	26.865	10.178	12.561	22.739	2 foreign languages
3 ξένες γλώσσες	46	59	105	283	244	527	3 foreign languages

⁽¹⁾ Επιπρόσθετη ξένη γλώσσα: Γλώσσα που διδάσκεται εκτός της γλώσσας διδασκαλίας του σχολείου

⁽¹⁾ Additional foreign language: Language taught except the teaching language of the school

ΜΕΣΗ ΕΚΠΑΙΔΕΥΣΗ
SECONDARY EDUCATION

ΠΙΝΑΚΑΣ 50γ. ΑΡΙΘΜΟΣ ΜΑΘΗΤΩΝ ΚΑΤΑ ΤΥΠΟ ΣΧΟΛΕΙΟΥ, ΓΛΩΣΣΑ ΔΙΔΑΣΚΑΛΙΑΣ ΣΧΟΛΕΙΟΥ, ΚΑΙ ΦΥΛΟ, 2011/2012
TABLE 50c. NUMBER OF PUPILS BY TYPE OF SCHOOL, TEACHING LANGUAGE OF SCHOOL, AND SEX, 2011/2012

Τύπος σχολείου και γλώσσα διδασκαλίας	Γυμνάσιο-Gymnasium			Λύκειο/Τεχνική Σχολή- Lyceum/Technical school			Γενικό Σύνολο Grand Total			Type of school and teaching language
	Αγόρια Boys	Κορίτσια Girls	Σύνολο Total	Αγόρια Boys	Κορίτσια Girls	Σύνολο Total	Αγόρια Boys	Κορίτσια Girls	Σύνολο Total	
ΔΗΜΟΣΙΑ										PUBLIC
Ελληνικά	12.246	12.153	24.399	13.859	13.192	27.051	26.105	25.345	51.450	Greek
Σύνολο	12.246	12.153	24.399	13.859	13.192	27.051	26.105	25.345	51.450	Total
ΙΔΙΩΤΙΚΑ										PRIVATE
Ελληνικά	393	326	719	452	392	844	845	718	1.563	Greek
Αγγλικά	2.185	2.064	4.249	2.751	2.492	5.243	4.936	4.556	9.492	English
Γαλλικά	16	15	31	16	15	31	32	30	62	French
Αραβικά	4	6	10	6	5	11	10	11	21	Arabic
Ρωσικά	30	46	76	49	27	76	79	73	152	Russian
Σύνολο	2.628	2.457	5.085	3.274	2.931	6.205	5.902	5.388	11.290	Total
ΔΗΜΟΣΙΑ ΚΑΙ ΙΔΙΩΤΙΚΑ										PUBLIC AND PRIVATE
Ελληνικά	12.639	12.479	25.118	14.311	13.584	27.895	26.950	26.063	53.013	Greek
Αγγλικά	2.185	2.064	4.249	2.751	2.492	5.243	4.936	4.556	9.492	English
Γαλλικά	16	15	31	16	15	31	32	30	62	French
Αραβικά	4	6	10	6	5	11	10	11	21	Arabic
Ρωσικά	30	46	76	49	27	76	79	73	152	Russian
ΣΥΝΟΛΟ	14.874	14.610	29.484	17.133	16.123	33.256	32.007	30.733	62.740	TOTAL

ΜΕΣΗ ΕΚΠΑΙΔΕΥΣΗ
SECONDARY EDUCATION

ΠΙΝΑΚΑΣ 51. ΦΕΤΙΝΕΣ ΕΓΓΡΑΦΕΣ (2011/2012) ΚΑΤΑ ΣΧΟΛΗ ΦΟΙΤΗΣΗΣ ΚΑΤΑ ΤΟ 2010/2011 (ΡΟΗ ΑΠΟ ΕΝΑ ΤΥΠΟ ΣΧΟΛΕΙΟΥ ΣΕ ΆΛΛΟ)
TABLE 51. PRESENT ENROLMENTS (2011/2012) BY SCHOOL OF ATTENDANCE IN 2010/2011 (FLOW FROM TYPE TO TYPE OF SCHOOL)

Σχολή φοίτησης κατά το 2010/11 (ροή από το ένα έτος στο επόμενο)	ΤΑΞΗ I GRADE I		ΤΑΞΗ II GRADE II		ΤΑΞΗ III GRADE III		ΤΑΞΗ IV GRADE IV		ΤΑΞΗ V GRADE V		ΤΑΞΗ VI GRADE VI		ΤΑΞΗ VII GRADE VII		Γενικό Σύνολο Grand Total		School attended in 2010/11 (flow from one year to the next)	
	Αγόρ. Boys	Κορ. Girls	Αγόρ. Boys	Κορ. Girls	Αγόρ. Boys	Κορ. Girls	Αγόρ. Boys	Κορ. Girls	Αγόρ. Boys	Κορ. Girls	Αγόρ. Boys	Κορ. Girls	Αγόρ. Boys	Κορ. Girls	Αγόρ. Boys	Κορ. Girls		Σύνολο Total
ΔΗΜΟΣΙΑ ΜΕΣΗ⁽¹⁾ ΓΕΝΙΚΗ																		PUBLIC SECONDARY⁽¹⁾ GENERAL
Από Δημόσια δημοτικά	3.839	3.941	0	0	0	0	0	0	0	0	0	0	0	0	3.839	3.941	7.780	From Public primary
Από Ιδιωτικά δημοτικά	14	27	0	0	0	0	0	0	0	0	0	0	0	0	14	27	41	From Private primary
Προσχθ. από δημόσια μέση	0	0	3.951	3.858	4.084	4.067	3.196	3.852	3.300	4.041	3.404	4.312	77	34	18.012	20.164	38.176	Prom. from public secondary
Προσχθ. από ιδιωτική μέση	0	0	23	10	24	24	24	23	23	22	6	30	0	0	100	109	209	Prom. from private secondary
Στάσιμοι από δημόσια μέση	72	18	79	35	29	25	130	61	44	29	19	6	2	0	375	174	549	Failures of public secondary
Στάσιμοι από ιδιωτική μέση	0	0	0	1	0	0	1	1	0	0	0	0	0	0	1	2	3	Failures of private secondary
Από το εξωτερικό	52	65	44	47	35	35	13	28	30	29	6	8	0	0	180	212	392	From abroad
Σύνολο	3.977	4.051	4.097	3.951	4.172	4.151	3.364	3.965	3.397	4.121	3.435	4.356	79	34	22.521	24.629	47.150	Total
ΔΗΜΟΣΙΑ ΜΕΣΗ ΤΕΧΝΙΚΗ/ΕΠΑΓΓΕΛΜ.																		PUBLIC SECONDARY TECHNICAL/VOCAT.
Προσχθ. από δημόσια μέση	0	0	0	0	0	0	1.197	258	1.039	184	1.115	215	18	5	3.369	662	4.031	Prom. from public secondary
Προσχθ. από ιδιωτική μέση	0	0	0	0	0	0	9	2	0	0	0	0	0	0	9	2	11	Prom. from private secondary
Στάσιμοι από δημόσια μέση	0	0	0	0	0	0	134	31	48	6	6	7	2	2	190	46	236	Failures of public secondary
Στάσιμοι από ιδιωτική μέση	0	0	0	0	0	0	0	0	0	0	0	0	0	0	0	0	0	Failures of private secondary
Από το εξωτερικό	0	0	0	0	0	0	14	6	1	0	1	0	0	0	16	6	22	From abroad
Σύνολο	0	0	0	0	0	0	1.354	297	1.088	190	1.122	222	20	7	3.584	716	4.300	Total

(Συνέχεια-Cont'd)

ΜΕΣΗ ΕΚΠΑΙΔΕΥΣΗ
SECONDARY EDUCATION

ΠΙΝΑΚΑΣ 51(συνέχ.). ΦΕΤΙΝΕΣ ΕΓΓΡΑΦΕΣ (2011/2012) ΚΑΤΑ ΣΧΟΛΗ ΦΟΙΤΗΣΗΣ ΚΑΤΑ ΤΟ 2010/2011 (ΡΟΗ ΑΠΟ ΕΝΑ ΤΥΠΟ ΣΧΟΛΕΙΟΥ ΣΕ ΆΛΛΟ)
TABLE 51(cont'd). PRESENT ENROLMENTS (2011/2012) BY SCHOOL OF ATTENDANCE IN 2010/2011 (FLOW FROM TYPE TO TYPE OF SCHOOL)

Σχολή φοίτησης κατά το 2010/11 (ροή από το ένα έτος στο επόμενο)	ΤΑΞΗ I GRADE I		ΤΑΞΗ II GRADE II		ΤΑΞΗ III GRADE III		ΤΑΞΗ IV GRADE IV		ΤΑΞΗ V GRADE V		ΤΑΞΗ VI GRADE VI		ΤΑΞΗ VII GRADE VII		Γενικό Σύνολο Grand Total		School attended in 2010/11 (flow from one year to the next)
	Αγόρ. Boys	Κορ. Girls	Αγόρ. Boys	Κορ. Girls	Αγόρ. Boys	Κορ. Girls	Αγόρ. Boys	Κορ. Girls	Αγόρ. Boys	Κορ. Girls	Αγόρ. Boys	Κορ. Girls	Αγόρ. Boys	Κορ. Girls	Αγόρ. Boys	Κορ. Girls	
ΙΔΙΩΤΙΚΗ ΜΕΣΗ																	
Από Δημόσια δημοτικά	576	433	0	0	0	0	0	0	0	0	0	0	0	0	576	433	1.009
Από Ιδιωτικά δημοτικά	281	299	0	0	0	0	0	0	0	0	0	0	0	0	281	299	580
Προαχθ. από δημόσια μέση	0	0	5	6	9	6	12	10	11	3	11	1	0	3	48	29	77
Προαχθ. από ιδιωτική μέση	0	0	857	813	842	832	937	832	879	784	816	750	516	473	4.847	4.484	9.331
Στάσιμτοι από δημόσια μέση	0	0	0	1	0	0	0	0	0	1	0	0	0	0	0	0	2
Στάσιμτοι από ιδιωτική μέση	2	1	1	2	2	5	1	3	2	2	9	1	2	2	19	16	35
Από το εξωτερικό	13	17	16	21	24	21	23	31	20	22	24	13	11	0	131	125	256
Σύνολο	872	750	879	843	877	864	973	876	912	812	860	765	529	478	5.902	5.388	11.290
ΓΕΝΙΚΟ ΣΥΝΟΛΟ ΜΕΣΗΣ																	
Από Δημόσια δημοτικά	4.415	4.374	0	0	0	0	0	0	0	0	0	0	0	0	4.415	4.374	8.789
Από Ιδιωτικά δημοτικά	295	326	0	0	0	0	0	0	0	0	0	0	0	0	295	326	621
Προαχθ. από δημόσια μέση	0	0	3.956	3.864	4.093	4.073	4.405	4.120	4.350	4.228	4.530	4.528	95	42	21.429	20.855	42.284
Προαχθ. από ιδιωτική μέση	0	0	880	823	866	856	970	857	902	806	822	780	516	473	4.956	4.595	9.551
Στάσιμτοι από δημόσια μέση	72	18	79	36	29	25	264	92	92	36	25	13	4	2	565	222	787
Στάσιμτοι από ιδιωτική μέση	2	1	1	3	2	5	2	4	2	2	9	1	2	2	20	18	38
Από το εξωτερικό	65	82	60	68	59	56	50	65	51	51	31	21	11	0	327	343	670
Σύνολο	4.849	4.801	4.976	4.794	5.049	5.015	5.691	5.138	5.397	5.123	5.417	5.343	628	519	32.007	30.733	62.740
PRIVATE SECONDARY																	
From Public primary																	
From Private primary																	
Prom. from public secondary																	
Prom. from private secondary																	
Failures of public secondary																	
Failures of private secondary																	
From abroad																	
Total																	
GRAND TOTAL OF SECONDARY																	
From Public primary																	
From Private primary																	
Prom. from public secondary																	
Prom. from private secondary																	
Failures of public secondary																	
Failures of private secondary																	
From abroad																	
Total																	

(1) Συμπεριλαμβάνονται και τα εσπερινά γυμνάσια

(1) Also includes evening gymnasia

ΜΕΣΗ ΕΚΠΑΙΔΕΥΣΗ
SECONDARY EDUCATION

ΠΙΝΑΚΑΣ 52. ΣΤΑΣΙΜΟΙ, ΑΠΟΣΥΡΘΕΝΤΕΣ ΚΑΙ ΠΡΟΑΧΘΕΝΤΕΣ ΚΑΤΑ ΕΠΙΠΕΔΟ, ΤΥΠΟ ΣΧΟΛΕΙΟΥ, ΤΑΞΗ ΚΑΙ ΦΥΛΟ, ΤΗΣ ΠΡΟΗΓΟΥΜΕΝΗΣ ΣΧΟΛΙΚΗΣ ΧΡΟΝΙΑΣ 2010/11

TABLE 52. FAILURES, DROP-OUTS AND PROMOTIONS BY LEVEL, TYPE OF SCHOOL, GRADE AND SEX, OF THE PREVIOUS SCHOOL YEAR 2010/11

Επίπεδο, τύπος σχολείου και τάξη	Εγγραφέντες Enrolled		Αποσυρθέντες Dropped-out		Στάσιμτοι Failed		Προαχθέντες Promoted		Level, type of school and grade	
	Αγόρια Boys	Κορίτσια Girls	Σύνολο Total	Αγόρια Boys	Κορίτσια Girls	Σύνολο Total	Αγόρια Boys	Κορίτσια Girls		
	Σύνολο Total	Αγόρια Boys	Κορίτσια Girls	Σύνολο Total	Αγόρια Boys	Κορίτσια Girls	Σύνολο Total	Αγόρια Boys		Κορίτσια Girls
ΓΥΜΝΑΣΙΟ									GYMNASIUM	
Δημόσια	12.531	12.131	24.662	40	23	63	217	94	311	Public
Τάξη I	4.123	3.987	8.110	20	11	31	103	37	140	Grade I
Τάξη II	4.140	4.113	8.253	13	7	20	60	34	94	Grade II
Τάξη III	4.268	4.031	8.299	7	5	12	54	23	77	Grade III
Ιδιωτικά	2.780	2.583	5.363	2	2	4	3	3	6	Private
Τάξη I	912	830	1.742	2	2	4	0	0	0	Grade I
Τάξη II	879	875	1.754	0	0	0	1	2	3	Grade II
Τάξη III	989	878	1.867	0	0	0	2	1	3	Grade III
Σύνολο	15.311	14.714	30.025	42	25	67	220	97	317	Total
Τάξη I	5.035	4.817	9.852	22	13	35	103	37	140	Grade I
Τάξη II	5.019	4.988	10.007	13	7	20	61	36	97	Grade II
Τάξη III	5.257	4.909	10.166	7	5	12	56	24	80	Grade III
ΛΥΚΕΙΟ										LYCEUM
Δημόσια	10.262	12.736	22.998	17	21	38	240	135	375	Public
Τάξη I	3.436	4.108	7.544	7	14	21	155	84	239	Grade I
Τάξη II	3.424	4.303	7.727	6	6	12	49	32	81	Grade II
Τάξη III	3.402	4.325	7.727	4	1	5	36	19	55	Grade III
Ιδιωτικά	3.036	2.793	5.829	8	15	23	6	4	10	Private
Τάξη I	920	825	1.745	1	3	4	2	1	3	Grade I
Τάξη II	837	802	1.639	4	3	7	1	2	3	Grade II
Τάξη III	815	703	1.518	3	7	10	3	0	3	Grade III
Τάξη IV	464	463	927	0	2	2	0	1	1	Grade IV
										22.585
										12.580
										4.010
										7.284
										4.265
										7.634
										4.305
										7.667
										5.796
										2.774
										821
										1.738
										797
										1.629
										696
										1.505
										924

(Συνέχεια-Cont'd)

ΜΕΣΗ ΕΚΠΑΙΔΕΥΣΗ
SECONDARY EDUCATION

ΠΙΝΑΚΑΣ 52(συνέχ.). ΣΤΑΣΙΜΟΙ, ΑΠΟΣΥΡΘΕΝΤΕΣ ΚΑΙ ΠΡΟΑΧΘΕΝΤΕΣ ΚΑΤΑ ΕΠΙΠΕΔΟ, ΤΥΠΟ ΣΧΟΛΕΙΟΥ, ΤΑΞΗ ΚΑΙ ΦΥΛΟ, ΤΗΣ ΠΡΟΗΓΟΥΜΕΝΗΣ ΣΧΟΛΙΚΗΣ ΧΡΟΝΙΑΣ 2010/11

TABLE 52(cont'd). FAILURES, DROP-OUTS AND PROMOTIONS BY LEVEL, TYPE OF SCHOOL, GRADE AND SEX, OF THE PREVIOUS SCHOOL YEAR 2010/11

Επίπεδο, τύπος σχολείου και τάξη	Εγγεγραφέντες Enrolled		Αποσπρθέντες Dropped-out		Στάσιμτοι Failed		Προαχθέντες Promoted		Level, type of school and grade			
	Αγόρια Boys	Κορίτσια Girls	Σύνολο Total	Αγόρια Boys	Κορίτσια Girls	Σύνολο Total	Αγόρια Boys	Κορίτσια Girls		Σύνολο Total		
Σύνολο	13.298	15.529	28.827	25	36	61	246	139	385	13.027	15.354	28.381
Τάξη I	4.356	4.933	9.289	8	17	25	157	85	242	4.191	4.831	9.022
Τάξη II	4.261	5.105	9.366	10	9	19	50	34	84	4.201	5.062	9.263
Τάξη III	4.217	5.028	9.245	7	8	15	39	19	58	4.171	5.001	9.172
Τάξη IV	464	463	927	0	2	2	0	1	1	464	460	924
ΕΣΠΕΡΙΝΑ ΓΥΜΝΑΣΙΑ/ΤΕΧΝΙΚΕΣ												
Γυμνάσια												
Δημόσια	140	46	186	0	0	0	31	5	36	109	41	150
Τάξη I	0	0	0	0	0	0	0	0	0	0	0	0
Τάξη II	72	7	79	0	0	0	22	0	22	50	7	57
Τάξη III	68	39	107	0	0	0	9	5	14	59	34	93
Λύκεια/Τεχνικές												
Δημόσια	498	229	727	13	4	17	52	27	79	433	198	631
Τάξη I	133	56	189	0	0	0	20	10	30	113	46	159
Τάξη II	144	60	204	0	0	0	18	10	28	126	50	176
Τάξη III	110	56	166	0	0	0	9	4	13	101	52	153
Τάξη IV	111	57	168	13	4	17	5	3	8	93	50	143
Ιδιωτικά	87	12	99	31	1	32	8	0	8	48	11	59
Τάξη I	6	3	9	0	0	0	0	0	0	6	3	9
Τάξη II	10	3	13	0	0	0	0	0	0	10	3	13
Τάξη III	45	5	50	16	0	16	6	0	6	23	5	28
Τάξη IV	26	1	27	15	1	16	2	0	2	9	0	9
Σύνολο	585	241	826	44	5	49	60	27	87	481	209	690
Τάξη I	139	59	198	0	0	0	20	10	30	119	49	168
Τάξη II	154	63	217	0	0	0	18	10	28	136	53	189
Τάξη III	155	61	216	16	0	16	15	4	19	124	57	181
Τάξη IV	137	58	195	28	5	33	7	3	10	102	50	152

(Συνέχεια-Cont'd)

ΜΕΣΗ ΕΚΠΑΙΔΕΥΣΗ
SECONDARY EDUCATION

ΠΙΝΑΚΑΣ 52(συνέχ.). ΣΤΑΣΙΜΟΙ, ΑΠΟΣΥΡΘΕΝΤΕΣ ΚΑΙ ΠΡΟΑΧΘΕΝΤΕΣ ΚΑΤΑ ΕΠΙΠΕΔΟ, ΤΥΠΟ ΣΧΟΛΕΙΟΥ, ΤΑΞΗ ΚΑΙ ΦΥΛΟ, ΤΗΣ ΠΡΟΗΓΟΥΜΕΝΗΣ ΣΧΟΛΙΚΗΣ ΧΡΟΝΙΑΣ 2010/11

TABLE 52(cont'd). FAILURES, DROP-OUTS AND PROMOTIONS BY LEVEL, TYPE OF SCHOOL, GRADE AND SEX, OF THE PREVIOUS SCHOOL YEAR 2010/11

Επίπεδο, τύπος σχολείου και τάξη	Εγγραφέντες Enrolled			Αποσυρθέντες Dropped-out			Στάσιμοι Failed			Προαχθέντες Promoted			Level, type of school and grade
	Αγόρια Boys	Κορίτσια Girls	Σύνολο Total	Αγόρια Boys	Κορίτσια Girls	Σύνολο Total	Αγόρια Boys	Κορίτσια Girls	Σύνολο Total	Αγόρια Boys	Κορίτσια Girls	Σύνολο Total	
	ΕΠΑΓΓΕΛΜΑΤΙΚΗ/ΤΕΧΝΙΚΗ												
Δημόσια	3.439	669	4.108	39	11	50	325	41	366	3.075	617	3.692	Public
Τάξη I	1.213	217	1.430	29	10	39	160	20	180	1.024	187	1.211	Grade I
Τάξη II	1.178	217	1.395	8	0	8	68	11	79	1.102	206	1.308	Grade II
Τάξη III	1.048	235	1.283	2	1	3	97	10	107	949	224	1.173	Grade III
Ιδιωτική	12	27	39	0	0	0	0	0	0	12	27	39	Private
Τάξη I	1	13	14	0	0	0	0	0	0	1	13	14	Grade I
Τάξη II	6	10	16	0	0	0	0	0	0	6	10	16	Grade II
Τάξη III	5	4	9	0	0	0	0	0	0	5	4	9	Grade III
Σύνολο	3.451	696	4.147	39	11	50	325	41	366	3.087	644	3.731	Total
Τάξη I	1.214	230	1.444	29	10	39	160	20	180	1.025	200	1.225	Grade I
Τάξη II	1.184	227	1.411	8	0	8	68	11	79	1.108	216	1.324	Grade II
Τάξη III	1.053	239	1.292	2	1	3	97	10	107	954	228	1.182	Grade III
ΣΥΝΟΛΟ	32.785	31.226	64.011	150	77	227	882	309	1.191	31.753	30.840	62.593	TOTAL
ΔΗΜΟΣΙΑ	26.870	25.811	52.681	109	59	168	865	302	1.167	25.896	25.450	51.346	PUBLIC
ΙΔΙΩΤΙΚΑ	5.915	5.415	11.330	41	18	59	17	7	24	5.857	5.390	11.247	PRIVATE

ΜΕΣΗ ΕΚΠΑΙΔΕΥΣΗ
SECONDARY EDUCATION

ΠΙΝΑΚΑΣ 53. ΑΡΙΘΜΟΣ ΑΠΟΦΟΙΤΩΝ ΤΗΣ ΣΧΟΛΙΚΗΣ ΧΡΟΝΙΑΣ 2010/11 ΚΑΤΑ ΚΑΤΕΥΘΥΝΣΗ, ΤΥΠΟ ΣΧΟΛΕΙΟΥ, ΚΛΑΔΟ ΣΠΟΥΔΩΝ ΚΑΙ ΦΥΛΟ
TABLE 53. NUMBER OF GRADUATES OF SCHOOL YEAR 2010/11 BY STREAM, TYPE OF SCHOOL, FIELD OF STUDY AND SEX

Κατεύθυνση και κλάδος σπουδών	Δημόσια Public		Ιδιωτικά Private		Γενικό Σύνολο Grand Total		Stream and field of study
	Αγόρια Boys	Κορίτσια Girls	Αγόρια Boys	Κορίτσια Girls	Αγόρια Boys	Κορίτσια Girls	
ΓΕΝΙΚΗ ΚΑΤΕΥΘΥΝΣΗ							GENERAL STREAM
<i>Αύλειο</i>							<i>Lyceum</i>
Οικονομικός κλάδος	0	0	2	2	2	2	Economics
Γενικές Σπουδές	0	0	114	109	114	109	General studies
Ενιαίο Λύκειο	3.361	4.303	622	547	3.983	4.850	Unified lyceum
Σύνολο	3.361	4.303	738	658	4.099	4.961	Total
<i>Εσπερινά Γυμνάσια</i>							<i>Evening gymnasium</i>
Ανθρωπιστικός κλάδος	15	10	0	0	15	10	Humanities
Φυσικομαθηματικός κλάδος	6	1	0	0	6	1	Physics/Mathematics
Οικονομικός κλάδος	34	26	0	0	34	26	Economics
Εμπορικός κλάδος	17	11	17	5	34	16	Commercial subjects
Σύνολο	72	48	17	5	89	53	Total
Σύνολο γενικής κατεύθυνσης	3.433	4.351	755	663	4.188	5.014	Total of general stream
ΘΕΩΡΗΤΙΚΗ ΚΑΤΕΥΘΥΝΣΗ							THEORETICAL STREAM
<i>Τεχνικές/επαγγελματικές σχολές</i>							<i>Technical/vocational schools</i>
Γενική μηχανολογία	39	0	0	0	39	0	General engineering
Υδραυλικών, θερμικών και ψυκτικών συστημάτων	7	0	0	0	7	0	Plumbing, heating and cooling systems
Μηχανική αυτοκινήτων	25	0	0	0	25	0	Motor vehicle engineering
Ηλεκτρολογία-ηλεκτρονική των αυτοκινήτων	9	0	0	0	9	0	Car electronics and electronics
Ηλεκτρολόγοι μηχανικοί	22	0	0	0	22	0	Electrical engineering
Ηλεκτρικών εγκαταστάσεων	31	0	0	0	31	0	Electrical installations
Μηχανική ηλεκτρονικών υπολογιστών	27	0	0	0	27	0	Computer engineering
Ηλεκτρικών μηχανών, αυτοματισμού και συστημάτων ελέγχου	21	0	0	0	21	0	Electrical machines, automation and control
Ηλεκτρονικών Επικοινωνιών							Electronic Communication
Γενική Πολ.Μηχανική/Αρχιτεκτονική	20	8	0	0	20	8	General Civil Eng./Architecture
Αρχιτεκτονική	11	6	0	0	11	6	Architecture
Πολιτική μηχανική	12	1	0	0	12	1	Civil engineering

(Συνέχεια -cont'd)

ΜΕΣΗ ΕΚΠΑΙΔΕΥΣΗ
SECONDARY EDUCATION

ΠΙΝΑΚΑΣ 53(συνέχ.). ΑΡΙΘΜΟΣ ΑΠΟΦΟΙΤΩΝ ΤΗΣ ΣΧΟΛΙΚΗΣ ΧΡΟΝΙΑΣ 2010/11 ΚΑΤΑ ΚΑΤΕΥΘΥΝΣΗ, ΤΥΠΟ ΣΧΟΛΕΙΟΥ, ΤΥΠΟ ΣΤΡΩΜΑΤΟΣ, Πεδίο Σπουδών και Φύλο
TABLE 53(cont.). NUMBER OF GRADUATES OF SCHOOL YEAR 2010/11 BY STREAM, TYPE OF SCHOOL, FIELD OF STUDY AND SEX

Κατεύθυνση και κλάδος σπουδών	Δημόσια Public		Ιδιωτικά Private		Γενικό Σύνολο Grand Total		Stream and field of study
	Αγόρια Boys	Κορίτσια Girls	Αγόρια Boys	Κορίτσια Girls	Αγόρια Boys	Κορίτσια Girls	
Εφαρμοσμένες τέχνες	5	11	0	0	5	11	Applied arts
Γραφικές τέχνες	9	7	0	0	9	7	Graphic arts
Διακόσμηση	2	7	0	0	2	7	Interior design
Λογιστική Πραξεζών και Γραφείας	1	9	0	0	1	9	Bank accounting and Clerks
Σύνολο	241	49	0	0	241	49	Total
<i>Εσπερινές τεχνικές/επαγγελματικές σχολές</i> Υπάλληλοι τουριστικών γραφείων και ξενοδοχείων	0	0	9	0	9	0	<i>Evening technical / vocational schools</i> Hotel and tourist services
Σύνολο	0	0	9	0	9	0	Total
Σύνολο θεωρητικής κατεύθυνσης	241	49	9	0	250	49	Total of theoretical stream
ΠΡΑΚΤΙΚΗ ΚΑΤΕΥΘΥΝΣΗ	PRACTICAL STREAM						
<i>Τεχνικές/επαγγελματικές σχολές</i>	<i>Technical/vocational schools</i>						
Γενική μηχανολογία	16	0	0	0	16	0	General engineering
Υδραυλικών, θερμικών και ψυκτικών συστημάτων	105	0	0	0	105	0	Plumbing, heating and cooling systems
Συγκολλήσεων και μεταλλικών κατασκευών	19	0	0	0	19	0	Welding and Metal Construction
Μηχανική αυτοκινήτων	119	0	0	0	119	0	Motor vehicle engineering
Ηλεκτρολογία-Ηλεκτρονικών των αυτοκινήτων	23	0	0	0	23	0	Car electrics and electronics
Δικύκλων και μηχανών σκαφών	11	0	0	0	11	0	Motorcycles and boat engines
Ηλεκτρολόγοι μηχανικοί	20	0	0	0	20	0	Electrical engineering
Ηλεκτρικών μηχανών, αυτοματισμού και συστημάτων ελέγχου	113	0	0	0	113	0	Electrical installations
Οικιακών συσκευών, ψύξης και κλιματισμού	17	0	0	0	17	0	Electrical machines, automation and control
Ηλεκτρονικών επικοινωνιών	43	0	0	0	43	0	Domestic appliances, refrigeration and air conditioning
	14	0	0	0	14	0	Electronic communication

(Συνέχεια -cont'd)

ΜΕΣΗ ΕΚΠΑΙΔΕΥΣΗ
SECONDARY EDUCATION

ΠΙΝΑΚΑΣ 53(συνέχ.). ΑΡΙΘΜΟΣ ΑΠΟΦΟΙΤΩΝ ΤΗΣ ΣΧΟΛΙΚΗΣ ΧΡΟΝΙΑΣ 2010/11 ΚΑΤΑ ΚΑΤΕΥΘΥΝΣΗ, ΤΥΠΟ ΣΧΟΛΕΙΟΥ, ΚΛΑΔΟ ΣΠΟΥΔΩΝ ΚΑΙ ΦΥΛΟ
TABLE 53(cont.). NUMBER OF GRADUATES OF SCHOOL YEAR 2010/11 BY STREAM, TYPE OF SCHOOL, FIELD OF STUDY AND SEX

Κατεύθυνση και κλάδος σπουδών	Δημόσια Public		Ιδιωτικά Private		Γενικό Σύνολο Grand Total			Stream and field of study
	Αγόρια Boys	Κορίτσια Girls	Αγόρια Boys	Κορίτσια Girls	Αγόρια Boys	Κορίτσια Girls	Σύνολο Total	
Πολιτική μηχανική και αρχιτεκτονική	11	0	0	0	11	0	11	Civil engineering and architecture
Οικοδομική	20	0	0	0	20	0	20	Building
Σχεδιαστών	4	9	0	0	4	9	13	Drafting
Ξυλουργικής-Επιπλοποιίας	35	0	0	0	35	0	35	Woodcraft and cabinet making
Παραγωγή ειδών ένδυσης	0	18	0	0	0	18	18	Dress making
Εφαρμοσμένες τέχνες	10	23	0	0	10	23	33	Applied arts
Γραφικών τεχνών	9	19	0	0	9	19	28	Graphic design
Διακόσμηση	0	14	0	0	0	14	14	Interior design
Φυτικής παραγωγής	5	3	0	0	5	3	8	Agricultural studies
Υπάλληλοι τουριστικών γραφείων και ξενοδοχείων	5	9	0	0	5	9	14	Hotel and tourist services
Ιδιαιτέρων γραμματέων	0	20	1	1	1	21	22	Secretarial studies
Ξενοδοχειακά	78	36	3	0	81	36	117	Hotel and Catering
Μαγειρική και τραπεζοκομία	26	14	0	0	26	14	40	Cooks and waiters
Αισθητικής και κομμωτικής	8	9	1	3	9	12	21	Beauticians and hairdressing
Σύνολο	711	174	5	4	716	178	894	Total
<i>Εσπερινές τεχνικές/επαγγελματικές σχολές</i>								<i>Evening technical / vocational schools</i>
Γενική μηχανολογία	12	0	0	0	12	0	12	Hotel and Catering
Ηλεκτρολόγοι μηχανικοί	4	0	0	0	4	0	4	Electrical engineering
Οικοδομική	6	0	0	0	6	0	6	Building
Ξενοδοχειακά	2	3	0	0	2	3	5	Hotel and Catering
Σύνολο	24	3	0	0	24	3	27	Total
Σύνολο πρακτικής κατεύθυνσης	735	177	5	4	740	181	921	Total of practical stream
Σύνολο γενικής κατεύθυνσης	3.433	4.351	755	663	4.188	5.014	9.202	Total of general stream
Σύνολο θεωρητικής κατεύθυνσης	241	49	9	0	250	49	299	Total of theoretical stream
Σύνολο πρακτικής κατεύθυνσης	735	177	5	4	740	181	921	Total of practical stream
ΓΕΝΙΚΟ ΣΥΝΟΛΟ	4.409	4.577	8.986	667	5.178	5.244	10.422	GRAND TOTAL

ΜΕΣΗ ΕΚΠΑΙΔΕΥΣΗ
SECONDARY EDUCATION

ΠΙΝΑΚΑΣ 54. ΑΡΙΘΜΟΣ ΑΠΟΦΟΙΤΩΝ ΤΗΣ ΣΧΟΛΙΚΗΣ ΧΡΟΝΙΑΣ 2010/11 ΚΑΤΑ ΕΠΙΠΕΔΟ, ΗΛΙΚΙΑ, ΤΥΠΟ ΣΧΟΛΕΙΟΥ ΚΑΙ ΦΥΛΟ
TABLE 54. NUMBER OF GRADUATES OF SCHOOL YEAR 2010/11 BY LEVEL, AGE, TYPE OF SCHOOL AND SEX

Επίπεδο και ηλικία αποφοίτων	Δημόσια Public		Ιδιωτικά Private		Γενικό Σύνολο Grand Total		Level and age of graduates
	Αγόρια Boys	Κορίτσια Girls	Αγόρια Boys	Κορίτσια Girls	Αγόρια Boys	Κορίτσια Girls	
ΛΥΚΕΙΟ							LYCEUM
15 χρονών	0	0	2	0	2	0	15 years
16 "	2	4	13	10	23	14	16 "
17 "	3.174	4.076	301	253	554	4.329	17 "
18 "	158	188	413	388	801	576	18 "
19 "	23	31	9	7	16	38	19 "
20 "	2	4	0	0	0	4	20 "
21 "	2	0	0	0	0	0	21 "
Σύνολο	3.361	4.303	738	658	1.396	4.961	Total
<i>Από τους οποίους ξένοι</i>	<i>106</i>	<i>133</i>	<i>38</i>	<i>38</i>	<i>76</i>	<i>171</i>	<i>Of which foreigners</i>
ΕΣΠΕΡΙΝΟ ΓΥΜΝΑΣΙΟ							EVENING GYMNASIUM
17 χρονών	0	0	3	0	3	0	17 years
18 "	5	2	0	0	0	2	18 "
19 "	2	4	0	0	0	4	19 "
20 "	5	4	2	0	2	4	20 "
21 "	7	2	1	0	1	2	21 "
22 "	9	3	3	0	3	3	22 "
23 "	15	3	2	0	2	3	23 "
24 "	4	5	2	0	2	5	24 "
25-29 "	15	6	2	0	2	6	25-29 "
30-34 "	3	3	1	1	2	4	30-34 "
35-39 "	2	8	0	1	1	9	35-39 "
40+ "	5	8	1	3	4	11	40+ "
Σύνολο	72	48	17	5	22	53	Total
<i>Από τους οποίους ξένοι</i>	<i>0</i>	<i>1</i>	<i>0</i>	<i>0</i>	<i>0</i>	<i>1</i>	<i>Of which foreigners</i>

(Συνέχεια-cont'd)

ΜΕΣΗ ΕΚΠΑΙΔΕΥΣΗ
SECONDARY EDUCATION

ΠΙΝΑΚΑΣ 54(συνέχ.). ΑΡΙΘΜΟΣ ΑΠΟΦΟΙΤΩΝ ΤΗΣ ΣΧΟΛΙΚΗΣ ΧΡΟΝΙΑΣ 2010/11 ΚΑΤΑ ΕΠΙΠΕΔΟ, ΗΛΙΚΙΑ, ΤΥΠΟ ΣΧΟΛΕΙΟΥ ΚΑΙ ΦΥΛΟ
TABLE 54(cont'd). NUMBER OF GRADUATES OF SCHOOL YEAR 2010/11 BY LEVEL, TYPE OF SCHOOL, FIELD OF STUDY AND SEX

Επίπεδο και ηλικία αποφοίτων	Δημόσια Public		Ιδιωτικά Private		Γενικό Σύνολο Grand Total			Level and age of graduates		
	Αγόρια Boys	Κορίτσια Girls	Σύνολο Total	Αγόρια Boys	Κορίτσια Girls	Σύνολο Total	Αγόρια Boys		Κορίτσια Girls	Σύνολο Total
ΤΕΧΝΙΚΗ/ΕΠΑΓΓΕΛΜΑΤΙΚΗ										TECHNICAL/VOCATIONAL
15 χρόνων	0	1	1	0	0	0	0	0	1	15 years
16 "	3	5	8	0	0	0	3	5	8	16 "
17 "	697	145	842	3	0	3	700	145	845	17 "
18 "	222	62	284	2	4	6	224	66	290	18 "
19 "	24	10	34	0	0	0	24	10	34	19 "
20 "	5	0	5	0	0	0	5	0	5	20 "
21 "	1	0	1	0	0	0	1	0	1	21 "
Σύνολο	952	223	1.175	5	4	9	957	227	1.184	Total
<i>Από τους οποίους ξένοι</i>	<i>37</i>	<i>15</i>	<i>52</i>	<i>0</i>	<i>0</i>	<i>0</i>	<i>37</i>	<i>15</i>	<i>52</i>	<i>Of which foreigners</i>
ΕΣΠΕΡΙΝΗ										EVENING TECHNICAL/ VOCATIONAL
ΤΕΧΝΙΚΗ/ΕΠΑΓΓΕΛΜΑΤΙΚΗ										SECONDARY
16 χρόνων	2	0	2	0	0	0	2	0	2	16 years
17 "	0	0	0	1	0	1	1	0	1	17 "
18 "	0	0	0	0	0	0	0	0	0	18 "
19 "	1	0	1	2	0	2	3	0	3	19 "
20 "	5	0	5	3	0	3	8	0	8	20 "
21 "	3	0	3	2	0	2	5	0	5	21 "
22 "	4	0	4	1	0	1	5	0	5	22 "
23 "	1	0	1	0	0	0	1	0	1	23 "
24 "	0	0	0	0	0	0	0	0	0	24 "
25-29 "	4	2	6	0	0	0	4	2	6	25-29 "
30-34 "	3	1	4	0	0	0	3	1	4	30-34 "
35-39 "	1	0	1	0	0	0	1	0	1	35-39 "
40+ "	0	0	0	0	0	0	0	0	0	40+ "
Σύνολο	24	3	27	9	0	9	33	3	36	Total
<i>Από τους οποίους ξένοι</i>	<i>0</i>	<i>0</i>	<i>0</i>	<i>9</i>	<i>0</i>	<i>9</i>	<i>9</i>	<i>0</i>	<i>9</i>	<i>Of which foreigners</i>
ΣΥΝΟΛΟ	4.409	4.577	8.986	769	667	1.436	5.178	5.244	10.422	TOTAL
<i>Από τους οποίους ξένοι</i>	<i>143</i>	<i>149</i>	<i>292</i>	<i>47</i>	<i>38</i>	<i>85</i>	<i>190</i>	<i>187</i>	<i>377</i>	<i>Of which foreigners</i>

ΜΕΣΗ ΕΚΠΑΙΔΕΥΣΗ
SECONDARY EDUCATION

ΠΙΝΑΚΑΣ 55. ΑΡΙΘΜΟΣ ΔΙΔΑΚΤΙΚΟΥ ΚΑΙ ΔΙΕΥΘΥΝΤΙΚΟΥ ΠΡΟΣΩΠΙΚΟΥ ΚΑΤΑ ΤΥΠΟ ΣΧΟΛΕΙΟΥ, ΕΠΙΠΕΔΟ, ΘΕΣΗ ΚΑΙ ΦΥΛΟ, 2011/2012
TABLE 55. NUMBER OF TEACHING AND MANAGEMENT PERSONNEL BY TYPE OF SCHOOL, LEVEL, POST AND SEX, 2011/2012

Τύπος σχολείου, επίπεδο και θέση	Πλήρης απασχόληση Full time		Μερική απασχόληση Part time		Πλήρης και μερική απασχόληση Full time and part time			Ισοδύναμο Πλήρους Απασχόλησης Full Time Equivalent			Type of school, level and post
	Άντρες Men	Γυναίκες Women	Άντρες Men	Γυναίκες Women	Άντρες Men	Γυναίκες Women	Σύνολο Total	Άντρες Men	Γυναίκες Women	Σύνολο Total	
	ΔΗΜΟΣΙΑ										
Γυμνάσιο											Gymnasium
Διευθυντές	128	340	0	0	128	340	468	128	340	468	Headmasters
Καθηγητές	672	1.666	0	0	672	1.666	2.338	673	1.667	2.340	High school teachers
Σύνολο	800	2.006	0	0	800	2.006	2.806	801	2.007	2.808	Total
Λύκειο											Lyceum
Διευθυντές	190	338	0	0	190	338	528	190	338	528	Headmasters
Καθηγητές	661	1.227	0	0	661	1.227	1.888	661	1.227	1.888	High school teachers
Σύνολο	851	1.565	0	0	851	1.565	2.416	851	1.565	2.416	Total
Εσπερινά Γυμνάσια/Τεχνικές											Evening Gymnasium/Technical
Διευθυντές	11	10	0	0	11	10	21	11	10	21	Headmasters
Καθηγητές	53	46	0	0	53	46	99	53	46	99	High school teachers
Σύνολο	64	56	0	0	64	56	120	64	56	120	Total

(Συνέχεια-Cont'd)

ΜΕΣΗ ΕΚΠΑΙΔΕΥΣΗ
SECONDARY EDUCATION

ΠΙΝΑΚΑΣ 55(συνέχ.). ΑΡΙΘΜΟΣ ΔΙΔΑΚΤΙΚΟΥ ΚΑΙ ΔΙΕΥΘΥΝΤΙΚΟΥ ΠΡΟΣΩΠΙΚΟΥ ΚΑΤΑ ΤΥΠΟ ΣΧΟΛΕΙΟΥ, ΕΠΙΠΕΔΟ, ΘΕΣΗ ΚΑΙ ΦΥΛΟ, 2011/2012
TABLE 55(cont'd). NUMBER OF TEACHING AND MANAGEMENT PERSONNEL BY TYPE OF SCHOOL, LEVEL, POST AND SEX, 2011/2012

Τύπος σχολείου, επίπεδο και θέση	Πλήρης απασχόληση Full time		Μερική απασχόληση Part time		Πλήρης και μερική απασχόληση Full time and part time		Ισοδύναμο Πλήρους Απασχόλησης Full Time Equivalent		Type of school, level and post
	Άντρες Men	Γυναίκες Women	Άντρες Men	Γυναίκες Women	Άντρες Men	Γυναίκες Women	Άντρες Men	Γυναίκες Women	
Επαγγελματίες/Τεχνικές Σχολές									
Διευθυντές	107	30	0	0	107	30	107	30	137
Καθηγητές	393	226	0	0	393	226	393	226	619
Σύνολο	500	256	0	0	500	256	500	256	756
Γορνάσιο και Λύκειο									
Διευθυντές	17	20	0	0	17	20	17	20	37
Καθηγητές	66	86	0	0	66	86	66	86	152
Σύνολο	83	106	0	0	83	106	83	106	189
Γενικό σύνολο Δημοσίων									
Διευθυντές	453	738	0	0	453	738	453	738	1.191
Καθηγητές	1.845	3.251	0	0	1.845	3.251	1.846	3.252	5.098
Σύνολο	2.298	3.989	0	0	2.298	3.989	2.299	3.990	6.287
Grand total of Public									
Headmasters									
High school teachers									
Total									

(Συνέχεια-Cont'd)

ΜΕΣΗ ΕΚΠΑΙΔΕΥΣΗ
SECONDARY EDUCATION

ΠΙΝΑΚΑΣ 55(συνέχ.). ΑΡΙΘΜΟΣ ΔΙΔΑΚΤΙΚΟΥ ΚΑΙ ΔΙΕΥΘΥΝΤΙΚΟΥ ΠΡΟΣΩΠΙΚΟΥ ΚΑΤΑ ΤΥΠΟ ΣΧΟΛΕΙΟΥ, ΕΠΙΠΕΔΟ, ΘΕΣΗ ΚΑΙ ΦΥΛΟ, 2011/2012
TABLE 55(cont'd). NUMBER OF TEACHING AND MANAGEMENT PERSONNEL BY TYPE OF SCHOOL, LEVEL, POST AND SEX, 2011/2012

Τύπος σχολείου, επίπεδο και θέση	Πλήρης απασχόληση Full time		Μερική απασχόληση Part time		Πλήρης και μερική απασχόληση Full time and part time		Ισοδύναμο Πλήρους Απασχόλησης Full Time Equivalent		Type of school, level and post
	Άνδρες Men	Γυναίκες Women	Άνδρες Men	Γυναίκες Women	Άνδρες Men	Γυναίκες Women	Άνδρες Men	Γυναίκες Women	
ΙΔΙΩΤΙΚΑ	PRIVATE								
Εσπερινά Γυμνάσια/Τεχνικές	Evening Gymnasium/Technical								
Διευθυντές	2	0	0	0	2	0	2	0	2
Καθηγητές	2	1	5	8	7	9	4	4	8
Σύνολο	4	1	5	8	9	9	6	4	10
Επαγγελματικές/Τεχνικές Σχολές	Vocational/Technical Secondary								
Διευθυντές	1	0	0	0	1	0	1	0	1
Καθηγητές	1	0	13	14	14	14	3	4	7
Σύνολο	2	0	13	14	15	14	4	4	8
Γυμνάσιο και Λύκειο	Gymnasium and Lyceum								
Διευθυντές	57	47	2	4	59	51	57	47	104
Καθηγητές	311	695	79	171	390	866	358	791	1.149
Σύνολο	368	742	81	175	449	917	415	838	1.253
Γενικό σύνολο Ιδιωτικών	Grand total of Private								
Διευθυντές	60	47	2	4	62	51	60	47	107
Καθηγητές	314	696	97	193	411	889	365	799	1.164
Σύνολο	374	743	99	197	473	940	425	846	1.271
ΣΥΝΟΛΟ	2.672	4.732	99	197	2.771	4.929	2.724	4.836	7.560

ΜΕΣΗ ΕΚΠΑΙΔΕΥΣΗ
SECONDARY EDUCATION

ΠΙΝΑΚΑΣ 56. ΑΡΙΘΜΟΣ ΔΙΔΑΚΤΙΚΟΥ ΚΑΙ ΔΙΕΥΘΥΝΤΙΚΟΥ ΠΡΟΣΩΠΙΚΟΥ ΚΑΤΑ ΤΥΠΟ ΣΧΟΛΕΙΟΥ, ΕΠΑΡΧΙΑ, ΔΕΤΙΚΕΣ / ΑΓΡΟΤΙΚΕΣ ΠΕΡΙΟΧΕΣ,

ΠΑΡΗΣ/ΜΕΡΙΚΗ ΑΠΑΣΧΟΛΗΣΗ ΚΑΙ ΦΥΛΟ, 2011/2012

TABLE 56. NUMBER OF TEACHING AND MANAGEMENT PERSONNEL BY TYPE OF SCHOOL, DISTRICT, URBAN / RURAL AREAS, FULL/PART TIME EMPLOYMENT AND SEX, 2011/2012

Τύπος σχολείου, επαρχία και αστικές/αγροτικές περιοχές	Πλήρης απασχόληση Full-time		Μερική απασχόληση Part-time		Πλήρης και μερική απασχόληση Full-time and part-time		Ισοδύναμο πλήρους απασχόλησης Full time equivalent		Type of school, district and urban/rural area
	Άντρες Men	Γυναίκες Women	Άντρες Men	Γυναίκες Women	Άντρες Men	Γυναίκες Women	Άντρες Men	Γυναίκες Women	
ΔΗΜΟΣΙΑ									PUBLIC
Λευκωσία									Lefkוסia
Αστικές περιοχές	722	1.456	0	0	722	1.456	722	1.456	Urban area
Αγροτικές περιοχές	576	1.151	0	0	576	1.151	576	1.151	Rural area
Αμμόχωστος									Ammochostos
Αγροτικές περιοχές	146	305	0	0	146	305	146	305	Rural area
Λάρνακα									Larnaca
Αστικές περιοχές	173	239	0	0	173	239	173	239	Urban area
Αγροτικές περιοχές	173	239	0	0	173	239	173	239	Rural area
Λεμεσός									Lemesos
Αστικές περιοχές	407	701	0	0	407	701	407	701	Urban area
Αγροτικές περιοχές	343	548	0	0	343	548	343	548	Rural area
Πάφος									Pafos
Αστικές περιοχές	64	153	0	0	64	153	64	153	Urban area
Αγροτικές περιοχές	693	1.127	0	0	693	1.127	693	1.127	Rural area
Σύνολο δημοσίων									Total of public
Αστικές περιοχές	616	1.006	0	0	616	1.006	616	1.006	Urban area
Αγροτικές περιοχές	77	121	0	0	77	121	77	121	Rural area
Σύνολο									Total
	1.789	3.089	0	0	1.789	3.089	1.789	3.089	Urban area
	510	901	0	0	510	901	510	901	Rural area
	2.299	3.990	0	0	2.299	3.990	2.299	3.990	Total

(Συνέχεια-cont'd)

ΜΕΣΗ ΕΚΠΑΙΔΕΥΣΗ
SECONDARY EDUCATION

ΠΙΝΑΚΑΣ 56(συνέχ.). ΑΡΙΘΜΟΣ ΔΙΔΑΚΤΙΚΟΥ ΚΑΙ ΔΙΕΥΘΥΝΤΙΚΟΥ ΠΡΟΣΩΠΙΚΟΥ ΚΑΤΑ ΤΥΠΟ ΣΧΟΛΕΙΟΥ, ΕΠΑΡΧΙΑ, ΛΕΙΤΙΚΕΣ / ΑΓΡΟΤΙΚΕΣ ΠΕΡΙΟΧΕΣ, ΠΛΗΡΗΣ/ΜΕΡΙΚΗ ΑΠΑΣΧΟΛΗΣΗ ΚΑΙ ΦΥΛΟ, 2011/2012

TABLE 56(cont'd). NUMBER OF TEACHING AND MANAGEMENT PERSONNEL BY TYPE OF SCHOOL, DISTRICT, URBAN / RURAL AREAS, FULL/PART TIME EMPLOYMENT AND SEX, 2011/2012

Τύπος σχολείου, επαρχία και αστικές/αγροτικές περιοχές	Πλήρης απασχόληση Full-time		Μερική απασχόληση Part-time		Πλήρης και μερική απασχόληση Full-time and part-time		Ισοδύναμο πλήρους απασχόλησης Full time equivalent			Type of school, district and urban/rural area
	Άντρες Men	Γυναίκες Women	Άντρες Men	Γυναίκες Women	Άντρες Men	Γυναίκες Women	Άντρες Men	Γυναίκες Women	Σύνολο Total	
ΙΔΙΩΤΙΚΑ										PRIVATE
Λευκωσία										Lefkosia
Αστικές περιοχές	191	424	63	109	254	533	787	220	482	Urban area
Αγροτικές περιοχές	131	315	53	89	184	404	588	156	361	Rural area
	60	109	10	20	70	129	199	64	121	
Αιμόγλωστος										Ammochostos
Αγροτικές περιοχές	6	23	5	17	11	40	51	9	35	Rural area
	6	23	5	17	11	40	51	9	35	
Λάρνακα										Larnaca
Αστικές περιοχές	57	105	8	16	65	121	186	64	115	Urban area
	57	105	8	16	65	121	186	64	115	
Λεμεσός										Lemesos
Αστικές περιοχές	99	161	17	47	116	208	324	107	180	Urban area
	99	161	17	47	116	208	324	107	180	
Πάφος										Pafos
Αστικές περιοχές	21	30	6	8	27	38	65	25	34	Urban area
	21	30	6	8	27	38	65	25	34	
Σύνολο ιδιωτικών										Total of private
Αστικές περιοχές	308	611	84	160	392	771	1.163	352	690	Urban area
Αγροτικές περιοχές	66	132	15	37	81	169	250	73	156	Rural area
Σύνολο	374	743	99	197	473	940	1.413	425	846	Total
ΣΥΝΟΛΟ										TOTAL
Αστικές περιοχές	2.097	3.700	84	160	2.181	3.860	6.041	2.141	3.779	Urban area
Αγροτικές περιοχές	576	1.033	15	37	591	1.070	1.661	583	1.057	Rural area
Σύνολο	2.673	4.733	99	197	2.772	4.930	7.702	2.724	4.836	Total

ΜΕΣΗ ΕΚΠΑΙΔΕΥΣΗ
SECONDARY EDUCATION

ΠΙΝΑΚΑΣ 57. ΑΡΙΘΜΟΣ ΔΙΔΑΚΤΙΚΟΥ ΚΑΙ ΔΙΕΥΘΥΝΤΙΚΟΥ ΠΡΟΣΩΠΙΚΟΥ ΚΑΤΑ ΤΥΠΟ ΣΧΟΛΕΙΟΥ, ΘΕΣΗ, ΗΛΙΚΙΑ ΚΑΙ ΦΥΛΟ, 2011/2012

TABLE 57. NUMBER OF TEACHING AND MANAGEMENT PERSONNEL BY TYPE OF SCHOOL, POST, AGE AND SEX, 2011/2012

Τύπος σχολείου, θέση και ηλικία	Άντρες Men	Γυναίκες Women	Σύνολο Total	Type of school, post and age
ΔΗΜΟΣΙΑ				PUBLIC
Διευθυντές και βοηθοί διευθυντές				Headmasters and assistants
35 μέχρι 39 χρονών	0	1	1	35 to 39 years
40 μέχρι 44 "	6	16	22	40 to 44 "
45 μέχρι 49 "	43	79	122	45 to 49 "
50 μέχρι 54 "	152	247	399	50 to 54 "
55 μέχρι 59 "	230	378	608	55 to 59 "
60 μέχρι 64 "	19	14	33	60 to 64 "
Δε δηλώθηκε	2	3	5	Not stated
Σύνολο	452	738	1.190	Total
Διδακτικό προσωπικό				Teaching personnel
< 25 χρονών	2	2	4	< 25 years
25 μέχρι 29 "	11	67	78	25 to 29 "
30 μέχρι 34 "	164	803	967	30 to 34 "
35 μέχρι 39 "	328	628	956	35 to 39 "
40 μέχρι 44 "	321	383	704	40 to 44 "
45 μέχρι 49 "	414	551	965	45 to 49 "
50 μέχρι 54 "	350	499	849	50 to 54 "
55 μέχρι 59 "	230	300	530	55 to 59 "
60 μέχρι 64 "	17	10	27	60 to 64 "
Δε δηλώθηκε	9	8	17	Not stated
Σύνολο	1.846	3.251	5.097	Total
Σύνολο δημοσίων	2.298	3.989	6.287	Total of public

(Συνέχεια-Cont'd)

ΜΕΣΗ ΕΚΠΑΙΔΕΥΣΗ
SECONDARY EDUCATION

ΠΙΝΑΚΑΣ 57(συνέχ.). ΑΡΙΘΜΟΣ ΔΙΔΑΚΤΙΚΟΥ ΚΑΙ ΔΙΕΥΘΥΝΤΙΚΟΥ ΠΡΟΣΩΠΙΚΟΥ ΚΑΤΑ ΤΥΠΟ ΣΧΟΛΕΙΟΥ, ΘΕΣΗ, ΗΛΙΚΙΑ ΚΑΙ ΦΥΛΟ, 2011/2012

TABLE 57(cont'd). NUMBER OF TEACHING AND MANAGEMENT PERSONNEL BY TYPE OF SCHOOL, POST, AGE AND SEX, 2011/2012

Τύπος σχολείου, θέση και ηλικία	Άντρες Men	Γυναίκες Women	Σύνολο Total	Type of school, post and age
ΙΔΙΩΤΙΚΑ				PRIVATE
Διευθυντές και βοηθοί διευθυντές				Headmasters and assistants
25 μέχρι 29 χρονών	0	2	2	25 to 29 years
30 μέχρι 34 "	6	7	13	30 to 34 "
35 μέχρι 39 "	6	1	7	35 to 39 "
40 μέχρι 44 "	8	9	17	40 to 44 "
45 μέχρι 49 "	12	7	19	45 to 49 "
50 μέχρι 54 "	8	6	14	50 to 54 "
55 μέχρι 59 "	5	8	13	55 to 59 "
60 μέχρι 64 "	5	4	9	60 to 64 "
> = 65 "	10	4	14	> = 65 "
Δε δηλώθηκε	2	3	5	Not stated
Σύνολο	62	51	113	Total
Διδακτικό προσωπικό				Teaching personnel
< 25 χρονών	6	33	39	< 25 years
25 μέχρι 29 "	87	308	395	25 to 29 "
30 μέχρι 34 "	118	176	294	30 to 34 "
35 μέχρι 39 "	38	107	145	35 to 39 "
40 μέχρι 44 "	39	58	97	40 to 44 "
45 μέχρι 49 "	43	47	90	45 to 49 "
50 μέχρι 54 "	20	48	68	50 to 54 "
55 μέχρι 59 "	8	34	42	55 to 59 "
60 μέχρι 64 "	16	6	22	60 to 64 "
> = 65 "	13	4	17	> = 65 "
Δε δηλώθηκε	23	68	91	Not stated
Σύνολο	411	889	1.300	Total
Σύνολο ιδιωτικών	473	940	1.413	Total of private
ΣΥΝΟΛΟ	2.771	4.929	7.700	TOTAL

Σημείωση: Ο αριθμός του διδακτικού και διευθυντικού προσωπικού αναφέρεται στο συνολικό αριθμό με πλήρη και μερική απασχόληση.

Note: The number of teaching personnel and headmasters refers to the total number with full and part time employment.

ΜΕΣΗ ΕΚΠΑΙΔΕΥΣΗ
SECONDARY EDUCATION

ΠΙΝΑΚΑΣ 58. ΑΡΙΘΜΟΣ ΜΗ-ΔΙΔΑΚΤΙΚΟΥ ΠΡΟΣΩΠΙΚΟΥ ΚΑΤΑ ΤΥΠΟ ΣΧΟΛΕΙΟΥ, ΕΠΙΠΕΔΟ, ΘΕΣΗ, ΠΑΡΗΣ/ΜΕΡΙΚΗ ΑΠΑΣΧΟΛΗΣΗ ΚΑΙ ΦΥΛΟ, 2011/12
TABLE 58. NUMBER OF NON-TEACHING PERSONNEL BY TYPE OF SCHOOL, LEVEL, POST, FULL/PART TIME EMPLOYMENT AND SEX, 2011/12

Τύπος σχολείου, επίπεδο και θέση	Πλήρης απασχόληση Full-time		Μερική απασχόληση Part-time		Γενικό Σύνολο Grand Total			Type of school, level and post
	Άνδρες Men	Γυναίκες Women	Άνδρες Men	Γυναίκες Women	Άνδρες Men	Γυναίκες Women	Σύνολο Total	
ΔΗΜΟΣΙΑ								PUBLIC
Γυμνάσιο								Gymnasium
Διοικητικό προσωπικό	8	127	31	22	39	149	188	School level administrative personnel
Άλλο προσωπικό	9	281	5	69	14	350	364	Other personnel
Σύνολο	17	408	36	91	53	499	552	Total
Λύκειο								Lyceum
Διοικητικό προσωπικό	8	132	19	24	27	156	183	School level administrative personnel
Άλλο προσωπικό	5	229	2	68	7	297	304	Other personnel
Σύνολο	13	361	21	92	34	453	487	Total
Εσπερινό Γυμνάσιο/Τεχνική								Evening Gymnasium
Διοικητικό προσωπικό	0	7	0	1	0	8	8	School level administrative personnel
Άλλο προσωπικό	0	3	0	7	0	10	10	Other personnel
Σύνολο	0	10	0	8	0	18	18	Total
Επαγγελματική/Τεχνική Εκπαίδευση								Vocational/Technical Secondary
Διοικητικό προσωπικό	6	35	1	7	7	42	49	School level administrative personnel
Άλλο προσωπικό	34	71	3	9	37	80	117	Other personnel
Σύνολο	40	106	4	16	44	122	166	Total
Γυμνάσιο και Λύκειο								Gymnasium and Lyceum
Διοικητικό προσωπικό	0	11	0	4	0	15	15	School level administrative personnel
Άλλο προσωπικό	2	15	1	4	3	19	22	Other personnel
Σύνολο	2	26	1	8	3	34	37	Total
Σύνολο Δημοσίων								Total of Public
Διοικητικό προσωπικό	22	312	51	58	73	370	443	School level administrative personnel
Άλλο προσωπικό	50	599	11	157	61	756	817	Other personnel
Σύνολο	72	911	62	215	134	1.126	1.260	Total

(Συνέχεια-Cont'd)

ΜΕΣΗ ΕΚΠΑΙΔΕΥΣΗ
SECONDARY EDUCATION

ΠΙΝΑΚΑΣ 58(συνέχ.). ΑΡΙΘΜΟΣ ΜΗ-ΔΙΔΑΚΤΙΚΟΥ ΠΡΟΣΩΠΙΚΟΥ ΚΑΤΑ ΤΥΠΟ ΣΧΟΛΕΙΟΥ, ΕΠΙΠΕΔΟ, ΘΕΣΗ, ΠΛΗΡΗΣ/ΜΕΡΙΚΗ ΑΠΑΣΧΟΛΗΣΗ ΚΑΙ ΦΥΛΟ, 2011/12
TABLE 58(cont'd). NUMBER OF NON-TEACHING PERSONNEL BY TYPE OF SCHOOL, LEVEL, POST, FULL/PART TIME EMPLOYMENT AND SEX, 2011/12

Τύπος σχολείου, επίπεδο και θέση	Πλήρης Απασχόληση Full-time		Μερική Απασχόληση Part-time		Γενικό Σύνολο Grand Total			Type of school, level and post
	Άντρες Men	Γυναίκες Women	Άντρες Men	Γυναίκες Women	Άντρες Men	Γυναίκες Women	Σύνολο Total	
ΙΔΙΩΤΙΚΑ								PRIVATE
Εσπερινό Γυμνάσιο/Τεχνική								Evening Gymnasium/Technical
Διοικητικό προσωπικό	0	1	2	1	2	2	4	School level administrative personnel
Άλλο προσωπικό	0	1	0	2	0	3	3	Other personnel
Σύνολο	0	2	2	3	2	5	7	Total
Τεχνική/Επαγγελματική								Vocational/Technical
Διοικητικό προσωπικό	0	1	1	0	1	1	2	School level administrative personnel
Άλλο προσωπικό	0	1	0	0	0	1	1	Other personnel
Σύνολο	0	2	1	0	1	2	3	Total
Γυμνάσιο και Λύκειο								Gymnasium and Lyceum
Διοικητικό προσωπικό	23	125	0	8	23	133	156	School level administrative personnel
Άλλο προσωπικό	61	130	8	27	69	157	226	Other personnel
Σύνολο	84	255	8	35	92	290	382	Total
Σύνολο Ιδιωτικών								Total of Private
Διοικητικό προσωπικό	23	127	3	9	26	136	162	School level administrative personnel
Άλλο προσωπικό	61	132	8	29	69	161	230	Other personnel
Σύνολο	84	259	11	38	95	297	392	Total
ΔΗΜΟΣΙΑ ΚΑΙ ΙΔΙΩΤΙΚΑ								PUBLIC AND PRIVATE
Διοικητικό προσωπικό	45	439	54	67	99	506	605	School level administrative personnel
Άλλο προσωπικό	111	731	19	186	130	917	1.047	Other personnel
Σύνολο	156	1.170	73	253	229	1.423	1.652	Total

Μ Ε Ρ Ο Σ Δ

**ΤΡΙΤΟΒΑΘΜΙΑ ΕΚΠΑΙΔΕΥΣΗ,
ΑΚΑΔΗΜΑΪΚΟ ΕΤΟΣ 2011/2012**

P A R T D

**TERTIARY EDUCATION,
ACADEMIC YEAR 2011/2012**

ΤΡΙΤΟΒΑΘΜΙΑ ΕΚΠΑΙΔΕΥΣΗ
TERTIARY EDUCATION

ΠΙΝΑΚΑΣ 59. ΑΡΙΘΜΟΣ ΦΟΙΤΗΤΩΝ ΣΤΑ ΕΚΠΑΙΔΕΥΤΙΚΑ ΙΔΡΥΜΑΤΑ ΤΡΙΤΟΒΑΘΜΙΑΣ ΕΚΠΑΙΔΕΥΣΗΣ, 1980/81-2011/12
TABLE 59. NUMBER OF STUDENTS IN TERTIARY EDUCATIONAL INSTITUTIONS, 1980/81-2011/12

ΠΑΝΕΠΙΣΤΗΜΙΑΚΑ ΚΑΙ ΜΗ ΠΑΝΕΠΙΣΤΗΜΙΑΚΑ ΙΔΡΥΜΑΤΑ
UNIVERSITY AND NON UNIVERSITY INSTITUTIONS

Έτος και φύλο	Πανεπιστημιακά ιδρύματα University institutions				Μη-Πανεπιστημιακά ιδρύματα Non-University institutions				Γενικό σύνολο Grand total		Year and sex
	Δημόσια Public		Ιδιωτικά Private		Δημόσια Public		Ιδιωτικά Private				
	Φοιτητές Students	Από τους οποίους ξένοι Of which foreigners	Φοιτητές Students	Από τους οποίους ξένοι Of which foreigners	Φοιτητές Students	Από τους οποίους ξένοι Of which foreigners	Φοιτητές Students	Από τους οποίους ξένοι Of which foreigners	Φοιτητές Students	Από τους οποίους ξένοι Of which foreigners	
1980/81 Σύνολο	0	0	0	0	993	36	947	295	1.940	331	1980/81 Total
Άντρες	0	0	0	0	519	32	615	279	1.134	311	Men
Γυναίκες	0	0	0	0	474	4	332	16	806	20	Women
1985/86 Σύνολο	0	0	0	0	1.426	115	1.708	429	3.134	544	1985/86 Total
Άντρες	0	0	0	0	763	86	864	355	1.627	441	Men
Γυναίκες	0	0	0	0	663	29	844	74	1.507	103	Women
1990/91 Σύνολο	0	0	0	0	1.986	104	4.568	1.080	6.554	1.184	1990/91 Total
Άντρες	0	0	0	0	986	72	2.191	854	3.177	926	Men
Γυναίκες	0	0	0	0	1.000	32	2.377	226	3.377	258	Women
1992/93 Σύνολο	486	28	0	0	1.369	83	4.408	1.190	6.263	1.301	1992/93 Total
Άντρες	58	7	0	0	803	55	2.314	1.000	3.175	1.062	Men
Γυναίκες	428	21	0	0	566	28	2.094	190	3.088	239	Women
1995/96 Σύνολο	1.962	160	0	0	1.846	46	5.066	1.305	8.874	1.511	1995/96 Total
Άντρες	353	68	0	0	918	36	2.346	941	3.617	1.045	Men
Γυναίκες	1.609	92	0	0	928	10	2.720	364	5.257	466	Women
1996/97 Σύνολο	2.097	200	0	0	2.881	66	5.004	1.409	9.982	1.675	1996/97 Total
Άντρες	452	96	0	0	1.755	45	2.216	940	4.423	1.081	Men
Γυναίκες	1.645	104	0	0	1.126	21	2.788	469	5.559	594	Women
1997/98 Σύνολο	2.311	233	0	0	2.725	69	5.491	1.439	10.527	1.741	1997/98 Total
Άντρες	540	106	0	0	1.773	40	2.306	923	4.619	1.069	Men
Γυναίκες	1.771	127	0	0	952	29	3.185	516	5.908	672	Women
1998/99 Σύνολο	2.379	187	0	0	2.683	48	5.780	1.625	10.842	1.860	1998/99 Total
Άντρες	519	82	0	0	1.888	31	2.360	1.013	4.767	1.126	Men
Γυναίκες	1.860	105	0	0	795	17	3.420	612	6.075	734	Women
1999/00 Σύνολο	2.589	188	0	0	1.970	46	5.855	1.791	10.414	2.025	1999/00 Total
Άντρες	587	76	0	0	1.358	30	2.524	1.136	4.469	1.242	Men
Γυναίκες	2.002	112	0	0	612	16	3.331	655	5.945	783	Women
2000/01 Σύνολο	2.866	178	0	0	1.480	59	7.588	2.235	11.934	2.472	2000/01 Total
Άντρες	676	73	0	0	877	41	3.458	1.385	5.011	1.499	Men
Γυναίκες	2.190	105	0	0	603	18	4.130	850	6.923	973	Women
2001/02 Σύνολο	3.156	234	0	0	2.013	41	8.758	2.783	13.927	3.058	2001/02 Total
Άντρες	729	92	0	0	1.288	31	4.274	1.801	6.291	1.924	Men
Γυναίκες	2.427	142	0	0	725	10	4.484	982	7.636	1.134	Women
2002/03 Σύνολο	3.658	274	0	0	2.161	45	12.453	4.963	18.272	5.282	2002/03 Total
Άντρες	885	107	0	0	1.321	33	7.022	3.946	9.228	4.086	Men
Γυναίκες	2.773	167	0	0	840	12	5.431	1.017	9.044	1.196	Women

(Συνέχ.-Cont'd)

ΤΡΙΤΟΒΑΘΜΙΑ ΕΚΠΑΙΔΕΥΣΗ
TERTIARY EDUCATION

ΠΙΝΑΚΑΣ 59(συνέχ.). ΑΡΙΘΜΟΣ ΦΟΙΤΗΤΩΝ ΣΤΑ ΕΚΠΑΙΔΕΥΤΙΚΑ ΙΔΡΥΜΑΤΑ ΤΡΙΤΟΒΑΘΜΙΑΣ ΕΚΠΑΙΔΕΥΣΗΣ,
1980/81-2011/12

TABLE 59(cont'd). NUMBER OF STUDENTS IN TERTIARY EDUCATIONAL INSTITUTIONS, 1980/81-2011/12

ΠΑΝΕΠΙΣΤΗΜΙΑΚΑ ΚΑΙ ΜΗ ΠΑΝΕΠΙΣΤΗΜΙΑΚΑ ΙΔΡΥΜΑΤΑ
UNIVERSITY AND NON-UNIVERSITY INSTITUTIONS

Έτος και φύλο	Πανεπιστημιακά ιδρύματα University institutions				Μη-Πανεπιστημιακά ιδρύματα Non-University institutions				Γενικό σύνολο Grand total		Year and sex
	Δημόσια Public		Ιδιωτικά Private		Δημόσια Public		Ιδιωτικά Private		Φοιτητές Students	Από τους οποίους ξένοι Of which foreigners	
	Φοιτητές Students	Από τους οποίους ξένοι Of which foreigners	Φοιτητές Students	Από τους οποίους ξένοι Of which foreigners	Φοιτητές Students	Από τους οποίους ξένοι Of which foreigners	Φοιτητές Students	Από τους οποίους ξένοι Of which foreigners			
2003/04 Σύνολο	4.110	295	0	0	2.070	40	14.669	6.344	20.849	6.679	2003/04 Total
Άντρες	1.063	114	0	0	1.198	27	8.598	5.077	10.859	5.218	Men
Γυναίκες	3.047	181	0	0	872	13	6.071	1.267	9.990	1.461	Women
2004/05 Σύνολο	4.532	316	0	0	1.938	33	13.608	4.552	20.078	4.901	2004/05 Total
Άντρες	1.170	125	0	0	1.005	27	7.461	3.204	9.636	3.356	Men
Γυναίκες	3.362	191	0	0	933	6	6.147	1.348	10.442	1.545	Women
2005/06 Σύνολο	4.861	377	0	0	2.014	42	13.712	5.211	20.587	5.630	2005/06 Total
Άντρες	1.376	158	0	0	989	32	7.751	3.990	10.116	4.180	Men
Γυναίκες	3.485	219	0	0	1.025	10	5.961	1.221	10.471	1.450	Women
2006/07 Σύνολο	5.340	476	0	0	1.812	39	15.075	5.446	22.227	5.961	2006/07 Total
Άντρες	1.648	200	0	0	1.025	32	8.417	4.208	11.090	4.440	Men
Γυναίκες	3.692	276	0	0	787	7	6.658	1.238	11.137	1.521	Women
2007/08 Σύνολο	6.144	671	7.823	875	1.636	25	10.085	6.182	25.688	7.753	2007/08 Total
Άντρες	2.029	317	3.706	447	956	20	6.402	4.977	13.093	5.761	Men
Γυναίκες	4.115	354	4.117	428	680	5	3.683	1.205	12.595	1.992	Women
2008/09 Σύνολο	7.527	941	10.367	1.507	1.249	14	11.843	8.303	30.986	10.765	2008/09 Total
Άντρες	2.543	413	5.124	837	743	12	8.065	6.880	16.475	8.142	Men
Γυναίκες	4.984	528	5.243	670	506	2	3.778	1.423	14.511	2.623	Women
2009/10 Σύνολο	8.831	1.271	11.012	1.565	814	7	11.576	8.295	32.233	11.138	2009/10 Total
Άντρες	2.939	542	5.885	672	473	7	8.068	7.014	17.365	8.235	Men
Γυναίκες	5.892	729	5.127	893	341	0	3.508	1.281	14.868	2.903	Women
2010/11 Σύνολο	10.005	1.774	11.729	1.731	596	15	9.788	6.506	32.118	10.026	2010/11 Total
Άντρες	3.314	712	5.848	1.013	362	10	6.607	5.460	16.131	7.195	Men
Γυναίκες	6.691	1.062	5.881	718	234	5	3.181	1.046	15.987	2.831	Women
2011/12 Σύνολο	11.344	2.248	11.961	1.729	642	17	7.825	4.546	31.772	8.540	2011/12 Total
Άντρες	3.852	884	5.824	958	380	11	4.858	3.691	14.914	5.544	Men
Γυναίκες	7.492	1.364	6.137	771	262	6	2.967	855	16.858	2.996	Women

Σημείωση: Το πρώτο δημόσιο πανεπιστήμιο, το Πανεπιστήμιο Κύπρου, δέχθηκε τους πρώτους φοιτητές του το Σεπτέμβριο του 1992, ενώ τα επόμενα δύο, το Ανοικτό Πανεπιστήμιο Κύπρου και το Τεχνολογικό Πανεπιστήμιο Κύπρου το Σεπτέμβριο του 2006 και 2007 αντίστοιχα. Τα πρώτα ιδιωτικά πανεπιστήμια δέχθηκαν τους πρώτους φοιτητές το Σεπτέμβριο του 2007.

Note: The first public university, the University of Cyprus, admitted its first students in September 1992, whereas the next two, the Open University of Cyprus and the Cyprus University of Technology in September 2006 and 2007 respectively. The first private universities admitted their first students in September 2007.

ΤΡΙΤΟΒΑΘΜΙΑ ΕΚΠΑΙΔΕΥΣΗ
TERTIARY EDUCATION

ΠΙΝΑΚΑΣ 60. ΑΡΙΘΜΟΣ ΦΟΙΤΗΤΩΝ ΚΑΙ ΔΙΔΑΚΤΙΚΟΥ ΠΡΟΣΩΠΙΚΟΥ ΚΑΤΑ ΕΚΠΑΙΔΕΥΤΙΚΟ ΙΔΡΥΜΑ, 2011/2012
TABLE 60. NUMBER OF STUDENTS AND TEACHING PERSONNEL BY EDUCATIONAL INSTITUTION, 2011/2012

ΠΑΝΕΠΙΣΤΗΜΙΑΚΑ ΚΑΙ ΜΗ ΠΑΝΕΠΙΣΤΗΜΙΑΚΑ ΙΔΡΥΜΑΤΑ
UNIVERSITY AND NON-UNIVERSITY INSTITUTIONS

Εκπαιδευτικό ίδρυμα	Φοιτητές Students		Καθηγητές (ΠΠΑ) ⁽¹⁾ Teaching personnel (FTE) ⁽¹⁾			Σπουδαστές ανά καθηγητή Student/ Teacher ratio	Educational institution
	Άντρες Men	Γυναίκες Women	Σύνολο Total	Άντρες Men	Γυναίκες Women		
						Άντρες Men	
ΤΡΙΤΟΒΑΘΜΙΑ ΠΑΝΕΠΙΣΤΗΜΙΑΚΗ							TERTIARY UNIVERSITY
Δημόσια	9.676	13.629	23.305	811	459	1.270	Public
Πανεπιστήμιο Κύπρου	3.852	7.492	11.344	486	230	716	University of Cyprus
Ανοικτό Πανεπιστήμιο Κύπρου	2.090	4.603	6.693	267	122	389	Open University of Cyprus
Τεχνολογικό Πανεπιστήμιο Κύπρου	933	1.528	2.461	48	26	74	Cyprus University of Technology
Ιδιωτικά	829	1.361	2.190	171	82	253	Private
	5.824	6.137	11.961	325	229	554	
ΤΡΙΤΟΒΑΘΜΙΑ ΜΗ ΠΑΝΕΠΙΣΤΗΜΙΑΚΗ							TERTIARY NON-UNIVERSITY
Δημόσια	5.238	3.229	8.467	287	274	561	Public
Αστυνομική Ακαδημία	380	262	642	35	16	51	Cyprus Police Academy
Ανώτερο Ξενοδοχειακό Ινστιτούτο	247	169	416	16	6	22	Higher Hotel Institute
Δασικό Κολλέγιο	67	61	128	10	9	19	Forestry College
Μεσογειακό Ινστιτούτο Διεθνήσσης	26	5	31	5	0	5	Mediterranean Institute of Management
	40	27	67	4	1	5	
Ιδιωτικά	4.858	2.967	7.825	252	258	510	Private
ΣΥΝΟΛΟ	14.914	16.858	31.772	1.098	733	1.831	TOTAL
							17,4

(1) Ισοδύναμο πλήρους απασχόλησης

(1) Full time equivalent

ΤΡΙΤΟΒΑΘΜΙΑ ΕΚΠΑΙΔΕΥΣΗ
TERTIARY EDUCATION

ΠΙΝΑΚΑΣ 61. ΑΡΙΘΜΟΣ ΦΟΙΤΗΤΩΝ ΚΑΤΑ ΗΛΙΚΙΑ, ΕΠΙΠΕΔΟ ΣΠΟΥΔΩΝ ΚΑΙ ΦΥΛΟ, 2011/2012
TABLE 61. NUMBER OF STUDENTS BY AGE, LEVEL OF STUDY AND SEX, 2011/2012

ΠΑΝΕΠΙΣΤΗΜΙΑΚΑ ΚΑΙ ΜΗ ΠΑΝΕΠΙΣΤΗΜΙΑΚΑ ΙΔΡΥΜΑΤΑ
UNIVERSITY AND NON-UNIVERSITY INSTITUTIONS

Ηλικία φοιτητών	Πανεπιστημιακή - University						Μη-πανεπιστημιακή - Non-university						Age of students											
	Προπτυχιακό Undergraduates		Μεταπτυχιακό Postgraduates		Διδακτορικό Doctoral		Γενικό Σύνολο Grand Total		Πρώτο πτυχίο First degree		Μεταπτυχιακό Postgraduate			Διδακτορικό Doctoral		Γενικό Σύνολο Grand Total								
	Άντρες Men	Γυναίκες Women	Σύνολο Total	Άντρες Men	Γυναίκες Women	Σύνολο Total	Άντρες Men	Γυναίκες Women	Σύνολο Total	Άντρες Men	Γυναίκες Women	Σύνολο Total		Άντρες Men	Γυναίκες Women	Σύνολο Total	Άντρες Men	Γυναίκες Women	Σύνολο Total					
17 χρονών	6	19	25	0	0	0	0	0	0	0	0	0	0	0	0	0	0	0	0	0	0	0	24	17 years
18 "	155	1.766	1.921	1	0	1	0	0	0	0	1.922	0	0	0	0	0	0	0	0	0	0	0	602	18 "
19 "	522	2.142	2.664	0	0	0	0	0	0	0	2.664	0	0	0	0	0	0	0	0	0	0	0	783	19 "
20 "	1.235	1.957	3.192	0	0	0	0	0	0	0	3.192	0	0	0	0	0	0	0	0	0	0	0	737	20 "
21 "	1.260	1.754	3.014	5	50	55	0	1	1	1	3.070	2	5	7	0	0	0	0	0	0	0	0	663	21 "
22 "	1.158	755	1.913	18	286	304	0	3	3	3	2.220	3	13	16	0	0	0	0	0	0	0	0	626	22 "
23 "	940	406	1.346	56	360	416	1	15	16	16	1.778	7	28	35	0	0	0	0	0	0	0	0	659	23 "
24 "	624	249	873	139	282	421	8	16	24	24	1.318	20	31	51	0	2	2	2	2	2	2	2	667	24 "
>=25 "	1.505	1.058	2.563	1.708	2.141	3.849	313	341	654	654	7.066	290	217	507	6	1	7	3.350	>=25 "	Not stated	Not stated	356	>=25 "	
Δε δηλώθηκε	16	24	40	4	3	7	2	1	3	50	50	26	9	35	0	0	0	0	0	0	0	0	356	Not stated
ΣΥΝΟΛΟ	7.421	10.130	17.551	1.931	3.122	5.053	324	377	701	23.305	4.884	2.923	7.807	348	303	651	6	3	9	8.467	TOTAL	TOTAL	8.467	TOTAL

ΤΡΙΤΟΒΑΘΜΙΑ ΕΚΠΑΙΔΕΥΣΗ
TERTIARY EDUCATION

ΠΙΝΑΚΑΣ 62. ΑΡΙΘΜΟΣ ΕΓΓΡΑΦΩΝ ΤΟ 2011/2012 ΚΑΙ ΑΠΟΦΟΙΤΟΙ ΤΟΥ ΠΡΟΗΓΟΥΜΕΝΟΥ ΕΤΟΥΣ, ΚΑΤΑ ΕΠΙΠΕΔΟ ΚΑΙ ΚΛΑΔΟ ΣΠΟΥΔΩΝ
TABLE 62. NUMBER OF ENROLMENTS IN 2011/2012 AND GRADUATES OF THE PREVIOUS YEAR BY LEVEL AND FIELD OF STUDY

ΠΑΝΕΠΙΣΤΗΜΙΑΚΑ ΚΑΙ ΜΗ ΠΑΝΕΠΙΣΤΗΜΙΑΚΑ ΙΔΡΥΜΑΤΑ
UNIVERSITY AND NON-UNIVERSITY INSTITUTIONS

ISCED 97 ⁽¹⁾	Κλάδος σπουδών	Εγγραφές Enrolled		Απόφοιτοι Graduates		Field of Study
		Πανεπιστημιακή University	Μη-πανεπιστη- μιακή Non-university	Πανεπιστημιακή University	Μη-πανεπιστη- μιακή Non-university	
14	Παιδαγωγικά	2.864	167	644	3	Teacher training and education science
21	Τέχνες	1.237	333	183	118	Arts
22	Ανθρωπιστικές σπουδές	1.897	0	253	0	Humanities
31	Κοινωνικές επιστήμες	1.734	29	295	1	Social and behavioural science
32	Δημοσιογραφία και βιβλιοθηκονομία	453	41	70	17	Journalism and information
34	Διοίκηση επιχειρήσεων και συναφή	5.855	5.592	951	1.537	Business and administration
38	Νομικά	777	0	37	0	Law
42	Φυσιογνωστικές επιστήμες	460	0	35	0	Life science
44	Φυσικές επιστήμες	499	2	101	0	Physical science
46	Μαθηματικά και στατιστική	259	1	44	0	Mathematics and statistics
48	Πληροφορική	1.188	383	189	143	Computing
52	Μηχανική	2.129	167	293	7	Engineering and engineering trades
58	Αρχιτεκτονική και πολιτική μηχανική	1.522	3	204	5	Architecture and building
62	Γεωργία, δασονομία και αλιεία	142	31	17	4	Agriculture, forestry and fishery
72	Υγεία	1.829	322	251	59	Health
76	Κοινωνικές υπηρεσίες	352	9	51	17	Social services
81	Προσωπικές υπηρεσίες	0	934	0	302	Personal services
85	Περιβαλλοντική προστασία	108	0	0	0	Environmental protection
86	Υπηρεσίες ασφάλειας	0	453	0	100	Security services
	ΣΥΝΟΛΟ	23.305	8.467	3.618	2.313	TOTAL
						5.931

(1) Διεθνές σύστημα ταξινόμησης της εκπαίδευσης, κλάδοι σπουδών, ISCED97, UNESCO

(1) International standard classification of education, fields of study, ISCED97, UNESCO

ΤΡΙΤΟΒΑΘΜΙΑ ΕΚΠΑΙΔΕΥΣΗ
TERTIARY EDUCATION

ΠΙΝΑΚΑΣ 63α. ΑΡΙΘΜΟΣ ΦΟΙΤΗΤΩΝ ΣΤΟ ΠΡΟΓΡΑΜΜΑ ΕΡΑΣΜΟΥΣ, ΠΟΥ ΠΗΓΑΙΝΟΥΝ
ΣΕ ΑΛΛΕΣ ΧΩΡΕΣ ΚΑΤΑ ΧΩΡΑ, ΕΠΙΠΕΔΟ ΚΑΙ ΦΥΛΟ, 2011/2012

TABLE 63a. NUMBER OF STUDENTS IN ERASMUS PROGRAMMES, GOING TO OTHER
COUNTRIES BY COUNTRY, LEVEL AND SEX, 2011/2012

ΠΑΝΕΠΙΣΤΗΜΙΑΚΑ ΚΑΙ ΜΗ ΠΑΝΕΠΙΣΤΗΜΙΑΚΑ ΙΔΡΥΜΑΤΑ
UNIVERSITY AND NON-UNIVERSITY INSTITUTIONS

Χώρα	Επίπεδο σπουδών / Level of study									Country
	Προπτυχιακό Undergraduates		Μεταπτυχιακό Postgraduates		Διδακτορικό Doctoral		Σύνολο Total			
	Άντρες Men	Γυναίκες Women	Άντρες Men	Γυναίκες Women	Άντρες Men	Γυναίκες Women	Άντρες Men	Γυναίκες Women	Σύνολο Total	
Αυστρία	0	3	0	0	0	0	0	3	3	Austria
Βέλγιο	4	12	0	0	0	0	4	12	16	Belgium
Γαλλία	4	16	0	0	1	0	5	16	21	France
Γερμανία	3	2	0	0	0	0	3	2	5	Germany
Δανία	0	1	0	0	0	0	0	1	1	Denmark
Ελλάδα	6	23	0	1	0	1	6	25	31	Greece
Εσθονία	0	2	0	0	0	0	0	2	2	Estonia
Ην. Βασίλειο	5	27	0	1	0	0	5	28	33	United Kingdom
Ισπανία	10	36	0	1	0	0	10	37	47	Spain
Ιταλία	4	8	0	0	0	0	4	8	12	Italy
Ιρλανδία	0	2	0	0	0	0	0	2	2	Ireland
Λιθουανία	7	0	0	0	0	0	7	0	7	Lithuania
Ολλανδία	1	1	0	0	0	0	1	1	2	Netherlands
Ουγγαρία	1	0	0	0	0	0	1	0	1	Hungary
Πολωνία	5	1	0	0	0	0	5	1	6	Poland
Πορτογαλία	0	1	0	0	0	0	0	1	1	Portugal
Ρουμανία	2	0	0	0	0	0	2	0	2	Romania
Σουηδία	0	5	0	0	0	0	0	5	5	Sweden
Σλοβακία	1	4	0	0	0	0	1	4	5	Slovakia
Τουρκία	0	5	0	0	0	0	0	5	5	Turkey
Τσεχία	1	0	0	0	0	0	1	0	1	Czech Republic
Φινλανδία	2	2	0	0	0	0	2	2	4	Finland
Σύνολο	56	151	0	3	1	1	57	155	212	Total

ΤΡΙΤΟΒΑΘΜΙΑ ΕΚΠΑΙΔΕΥΣΗ
TERTIARY EDUCATION

ΠΙΝΑΚΑΣ 63β. ΑΡΙΘΜΟΣ ΞΕΝΩΝ ΦΟΙΤΗΤΩΝ ΣΤΟ ΠΡΟΓΡΑΜΜΑ ΕΡΑΣΜΟΥΣ, ΠΟΥ ΕΡΧΟΝΤΑΙ ΣΤΗΝ ΚΥΠΡΟ, ΚΑΤΑ ΧΩΡΑ ΣΠΟΥΔΩΝ, ΕΠΙΠΕΔΟ ΚΑΙ ΦΥΛΟ, 2011/2012
TABLE 63b. NUMBER OF FOREIGN STUDENTS IN ERASMUS PROGRAMMES, COMING TO CYPRUS, BY COUNTRY OF STUDY, LEVEL AND SEX, 2011/2012

ΠΑΝΕΠΙΣΤΗΜΙΑΚΑ ΚΑΙ ΜΗ ΠΑΝΕΠΙΣΤΗΜΙΑΚΑ ΙΔΡΥΜΑΤΑ
UNIVERSITY AND NON-UNIVERSITY INSTITUTIONS

Χώρα	Επίπεδο σπουδών / Level of study									Country
	Προπτυχιακό Undergraduates		Μεταπτυχιακό Postgraduates		Διδακτορικό Doctoral		Σύνολο Total			
	Άντρες Men	Γυναίκες Women	Άντρες Men	Γυναίκες Women	Άντρες Men	Γυναίκες Women	Άντρες Men	Γυναίκες Women	Σύνολο Total	
Αυστρία	2	3	0	0	0	0	2	3	5	Austria
Βέλγιο	2	10	0	4	0	0	2	14	16	Belgium
Βουλγαρία	0	2	0	1	0	0	0	3	3	Bulgaria
Γαλλία	19	40	3	1	0	0	22	41	63	France
Γερμανία	16	30	2	3	0	0	18	33	51	Germany
Δανία	3	4	0	0	0	0	3	4	7	Denmark
Ελβετία	0	1	0	0	0	0	0	1	1	Switzerland
Ελλάδα	8	19	0	2	0	0	8	21	29	Greece
Εσθονία	6	3	0	0	0	0	6	3	9	Estonia
Ην. Βασίλειο	8	25	0	0	0	0	8	25	33	United Kingdom
Ιρλανδία	1	3	0	0	0	0	1	3	4	Ireland
Ισπανία	19	31	0	2	0	0	19	33	52	Spain
Ιταλία	8	13	5	3	0	0	13	16	29	Italy
Κροατία	0	3	0	1	0	0	0	4	4	Croatia
Λετονία	7	19	1	1	1	0	9	20	29	Latvia
Λιθουανία	9	26	0	2	0	0	9	28	37	Lithuania
Νορβηγία	0	1	0	0	0	0	0	1	1	Norway
Ολλανδία	3	2	0	0	0	0	3	2	5	Netherlands
Ουγγαρία	6	12	0	0	0	0	6	12	18	Hungary
Πολωνία	9	36	3	2	0	0	12	38	50	Poland
Πορτογαλία	2	0	0	0	0	0	2	0	2	Portugal
Ρουμανία	0	3	0	0	0	0	0	3	3	Romania
Σλοβακία	3	3	0	0	0	0	3	3	6	Slovak Republic
Σλοβενία	0	3	0	0	0	0	0	3	3	Slovenia
Σουηδία	0	1	0	0	0	0	0	1	1	Sweden
Τσεχία	5	14	0	1	0	0	5	15	20	Czech Republic
Φινλανδία	9	8	1	2	0	0	10	10	20	Finland
Σύνολο	145	315	15	25	1	0	161	340	501	Total

ΤΡΙΤΟΒΑΘΜΙΑ ΕΚΠΑΙΔΕΥΣΗ
TERTIARY EDUCATION

ΠΙΝΑΚΑΣ 64. ΑΡΙΘΜΟΣ ΦΟΙΤΗΤΩΝ ΚΑΤΑ ΤΥΠΟ ΕΚΠΑΙΔΕΥΤΙΚΟΥ ΙΔΡΥΜΑΤΟΣ, ΗΛΙΚΙΑ, ΕΠΙΠΕΔΟ ΚΑΙ ΦΥΛΟ, 2011/2012
TABLE 64. NUMBER OF STUDENTS BY TYPE OF INSTITUTION, AGE, LEVEL AND SEX, 2011/2012

ΠΑΝΕΠΙΣΤΗΜΙΑΚΑ ΙΔΡΥΜΑΤΑ-UNIVERSITY INSTITUTIONS

Τύπος εκπαιδευτικού ιδρύματος και ηλικία φοιτητών	Προπτυχιακό Undergraduates		Μεταπτυχιακό Postgraduates		Διδακτορικό Doctoral		Γενικό σύνολο Grand total		Type of institution and age of students
	Άντρες Men	Γυναίκες Women	Σύνολο Total	Άντρες Men	Γυναίκες Women	Σύνολο Total	Άντρες Men	Γυναίκες Women	
ΔΗΜΟΣΙΑ									PUBLIC
17 χρονών	0	3	3	0	0	0	0	3	17 years
18 "	39	1.005	1.044	1	0	0	40	1.005	18 "
19 "	215	1.261	1.476	0	0	0	215	1.261	19 "
20 "	492	1.133	1.625	0	0	0	492	1.133	20 "
21 "	452	961	1.413	0	32	32	452	994	21 "
22 "	373	215	588	5	159	164	378	377	22 "
23 "	252	85	337	29	190	219	282	290	23 "
24 "	84	36	120	81	109	190	173	160	24 "
25 "	52	18	70	86	108	194	150	162	25 "
26 "	26	20	46	81	83	164	133	139	26 "
27 "	11	19	30	66	88	154	105	156	27 "
28 "	19	9	28	80	93	173	118	136	28 "
29 "	9	16	25	58	77	135	94	122	29 "
30-34 "	74	122	196	264	363	627	455	569	30-34 "
35-39 "	50	116	166	253	287	540	341	433	35-39 "
40+ "	72	171	243	302	329	631	414	529	40+ "
Δε δηλώθηκε	7	22	29	1	0	1	10	23	Not stated
ΣΥΝΟΛΟ	2.227	5.212	7.439	1.307	1.918	3.225	3.852	7.492	TOTAL

(Συνέχεια-cont'd)

ΤΡΙΤΟΒΑΘΜΙΑ ΕΚΠΑΙΔΕΥΣΗ
TERTIARY EDUCATION

ΠΙΝΑΚΑΣ 64 (συνέχ.). ΑΡΙΘΜΟΣ ΦΟΙΤΗΤΩΝ ΚΑΤΑ ΤΥΠΟ ΕΚΠΑΙΔΕΥΤΙΚΟΥ ΙΔΡΥΜΑΤΟΣ, ΗΛΙΚΙΑ, ΕΠΙΠΕΔΟ ΚΑΙ ΦΥΛΟ, 2011/2012
TABLE 64 (cont'd). NUMBER OF STUDENTS BY TYPE OF INSTITUTION, AGE, LEVEL AND SEX, 2011/2012

ΠΑΝΕΠΙΣΤΗΜΙΑΚΑ ΙΔΡΥΜΑΤΑ-UNIVERSITY INSTITUTIONS

Τύπος εκπαιδευτικού ιδρύματος και ηλικία φοιτητών	Προπτυχιακό Undergraduates		Μεταπτυχιακό Postgraduates		Διδακτορικό Doctoral		Γενικό σύνολο Grand total			Type of institution and age of students
	Άντρες Men	Γυναίκες Women	Σύνολο Total	Άντρες Men	Γυναίκες Women	Σύνολο Total	Άντρες Men	Γυναίκες Women	Σύνολο Total	
ΙΔΙΩΤΙΚΑ										PRIVATE
17 χρόνων	6	16	22	0	0	0	0	6	16	22
18 "	116	761	877	0	0	0	0	116	761	877
19 "	307	881	1.188	0	0	0	0	307	881	1.188
20 "	743	824	1.567	0	0	0	0	743	824	1.567
21 "	808	793	1.601	5	18	23	0	813	811	1.624
22 "	785	540	1.325	13	127	140	0	798	667	1.465
23 "	688	321	1.009	27	170	197	0	715	491	1.206
24 "	540	213	753	58	173	231	0	598	387	985
25 "	362	113	475	78	127	205	0	440	241	681
26 "	233	81	314	59	102	161	1	293	184	477
27 "	152	52	204	66	64	130	0	218	116	334
28 "	91	44	135	41	61	102	0	132	106	238
29 "	84	31	115	38	53	91	1	123	84	207
30-34 "	188	117	305	108	161	269	2	298	281	579
35-39 "	45	71	116	54	62	116	1	100	139	239
40+ "	37	58	95	74	83	157	1	112	143	255
Δε δηλώθηκε	9	2	11	3	3	6	0	12	5	17
ΣΥΝΟΛΟ	5.194	4.918	10.112	624	1.204	1.828	6	5.824	6.137	11.961

(Συνέχεια-cont'd)

ΤΡΙΤΟΒΑΘΜΙΑ ΕΚΠΑΙΔΕΥΣΗ
TERTIARY EDUCATION

ΠΙΝΑΚΑΣ 64 (συνέχ.). ΑΡΙΘΜΟΣ ΦΟΙΤΗΤΩΝ ΚΑΤΑ ΤΥΠΟ ΕΚΠΑΙΔΕΥΤΙΚΟΥ ΙΔΡΥΜΑΤΟΣ, ΗΛΙΚΙΑ, ΕΠΙΠΕΔΟ ΚΑΙ ΦΥΛΟ, 2011/2012
TABLE 64 (cont'd). NUMBER OF STUDENTS BY TYPE OF INSTITUTION, AGE, LEVEL AND SEX, 2011/2012

ΠΑΝΕΠΙΣΤΗΜΙΑΚΑ ΙΔΡΥΜΑΤΑ-UNIVERSITY INSTITUTIONS

Τύπος εκπαιδευτικού ιδρύματος και ηλικία φοιτητών	Προπτυχιακό Undergraduates		Μεταπτυχιακό Postgraduates		Διδακτορικό Doctoral		Γενικό σύνολο Grand total		Type of institution and age of students		
	Άντρες Men	Γυναίκες Women	Σύνολο Total	Άντρες Men	Γυναίκες Women	Σύνολο Total	Άντρες Men	Γυναίκες Women		Σύνολο Total	
	6	19	25	0	0	0	0	6		19	25
ΔΗΜΟΣΙΑ ΚΑΙ ΙΔΙΩΤΙΚΑ											PUBLIC AND PRIVATE
17 χρόνων	155	1.766	1.921	1	0	1	0	0	156	1.766	1.922
18 "	522	2.142	2.664	0	0	0	0	522	2.142	2.664	
19 "	1.235	1.957	3.192	0	0	0	0	1.235	1.957	3.192	
20 "	1.260	1.754	3.014	5	50	55	1	1.265	1.805	3.070	
21 "	1.158	755	1.913	18	286	304	3	1.176	1.044	2.220	
22 "	940	406	1.346	56	360	416	1	997	781	1.778	
23 "	624	249	873	139	282	421	16	771	547	1.318	
24 "	414	131	545	164	235	399	37	590	403	993	
25 "	259	101	360	140	185	325	37	426	323	749	
26 "	163	71	234	132	152	284	49	323	272	595	
27 "	110	53	163	121	154	275	35	250	242	492	
28 "	93	47	140	96	130	226	29	217	206	423	
29 "	262	239	501	372	524	896	87	753	850	1.603	
30-34 "	95	187	282	307	349	656	36	441	572	1.013	
35-39 "	109	229	338	376	412	788	31	526	672	1.198	
40+ "	16	24	40	4	3	7	1	22	28	50	
Δε δηλώθηκε											Not stated
ΓΕΝΙΚΟ ΣΥΝΟΛΟ	7.421	10.130	17.551	1.931	3.122	5.053	377	9.676	13.629	23.305	GRAND TOTAL

ΤΡΙΤΟΒΑΘΜΙΑ ΕΚΠΑΙΔΕΥΣΗ
TERTIARY EDUCATION

ΠΙΝΑΚΑΣ 65. ΑΡΙΘΜΟΣ ΚΥΠΡΙΩΝ ΦΟΙΤΗΤΩΝ ΚΑΤΑ ΤΥΠΟ ΕΚΠΑΙΔΕΥΤΙΚΟΥ ΙΔΡΥΜΑΤΟΣ, ΚΟΙΝΟΤΗΤΑ/ΦΡΗΣΚΕΥΤΙΚΗ ΟΜΑΔΑ, ΕΠΙΠΕΔΟ ΚΑΙ ΦΥΛΟ, 2011/2012
TABLE 65. NUMBER OF CYPRIOT STUDENTS BY TYPE OF INSTITUTION, COMMUNITY/RELIGIOUS GROUP, LEVEL AND SEX, 2011/2012

ΠΑΝΕΠΙΣΤΗΜΙΑΚΑ ΙΔΡΥΜΑΤΑ-UNIVERSITY INSTITUTIONS

Κοινότητα/Θρησκευτική ομάδα	Προπτυχιακό Undergraduates		Μεταπτυχιακό Postgraduates		Διδακτορικό Doctoral		Γενικό σύνολο Grand total		Community/Religious group	
	Άντρες Men	Γυναίκες Women	Άντρες Men	Γυναίκες Women	Άντρες Men	Γυναίκες Women	Άντρες Men	Γυναίκες Women		
ΔΗΜΟΣΙΑ									PUBLIC	
Ελληνοκύπριοι	1.936	4.554	6.490	734	1.184	1.918	272	324	596	Greek Cypriots
Τουρκοκύπριοι	1	4	5	2	1	3	1	0	1	Turkish Cypriots
Μαρωνίτες	13	45	58	3	1	4	1	4	5	Maronites
Αρμένιοι	4	10	14	0	0	0	0	0	0	Armenians
Λατίνοι	1	1	2	0	0	0	0	0	0	Latins
Σύνολο	1.955	4.614	6.569	739	1.186	1.925	274	328	602	Total
ΙΔΙΩΤΙΚΑ										PRIVATE
Ελληνοκύπριοι	4.334	4.242	8.576	495	1.086	1.581	6	15	21	Greek Cypriots
Τουρκοκύπριοι	24	19	43	2	1	3	0	0	0	Turkish Cypriots
Αρμένιοι	5	1	6	0	2	0	0	0	0	Armenians
Σύνολο	4.363	4.262	8.625	497	1.089	1.586	6	15	21	Total
ΔΗΜΟΣΙΑ ΚΑΙ ΙΔΙΩΤΙΚΑ										PUBLIC AND PRIVATE
Ελληνοκύπριοι	6.270	8.796	15.066	1.229	2.270	3.499	278	339	617	Greek Cypriots
Τουρκοκύπριοι	25	23	48	4	2	6	1	0	1	Turkish Cypriots
Μαρωνίτες	13	45	58	3	1	4	1	4	5	Maronites
Αρμένιοι	9	11	20	0	2	0	0	0	0	Armenians
Λατίνοι	1	1	2	0	0	0	0	0	0	Latins
ΣΥΝΟΛΟ	6.318	8.876	15.194	1.236	2.275	3.511	280	343	623	TOTAL
							7.834	11.494	19.328	

ΤΡΙΤΟΒΑΘΜΙΑ ΕΚΠΑΙΔΕΥΣΗ
TERTIARY EDUCATION

ΠΙΝΑΚΑΣ 66. ΑΡΙΘΜΟΣ ΞΕΝΩΝ ΦΟΙΤΗΤΩΝ ΚΑΤΑ ΤΥΠΟ ΕΚΠΑΙΔΕΥΤΙΚΟΥ ΙΔΡΥΜΑΤΟΣ, ΧΩΡΑ ΥΠΗΚΟΟΤΗΤΑΣ, ΕΠΙΠΕΔΟ ΚΑΙ ΦΥΛΟ, 2011/2012
TABLE 66. NUMBER OF FOREIGN STUDENTS BY TYPE OF INSTITUTION, COUNTRY OF CITIZENSHIP, LEVEL AND SEX, 2011/2012

ΠΑΝΕΠΙΣΤΗΜΙΑΚΑ ΙΔΡΥΜΑΤΑ-UNIVERSITY INSTITUTIONS

Τύπος εκπαιδευτικού ιδρύματος και χώρα υπηκοότητας	Προπτυχιακό Undergraduates		Μεταπτυχιακό Postgraduates		Διδακτορικό Doctoral		Γενικό σύνολο Grand total		Type of institution and country of citizenship
	Ανδρες Men	Γυναίκες Women	Ανδρες Men	Γυναίκες Women	Ανδρες Men	Γυναίκες Women	Ανδρες Men	Γυναίκες Women	
	Σύνολο Total	Σύνολο Total	Σύνολο Total	Σύνολο Total	Σύνολο Total	Σύνολο Total	Σύνολο Total	Σύνολο Total	
Χώρες Ευρωπαϊκής Ένωσης									European Union countries
Βουλγαρία	3	7	0	1	0	1	3	9	Bulgaria
Γαλλία	0	0	0	0	2	1	2	1	France
Γερμανία	1	0	0	1	2	0	3	1	Germany
Ελλάδα	242	549	548	704	29	20	819	1.273	Greece
Ηνωμένο Βασίλειο	6	9	2	1	1	2	9	12	United Kingdom
Ιταλία	0	0	0	0	1	0	1	0	Italy
Λιθουανία	0	0	0	1	0	0	0	1	Lithuania
Ουγγαρία	2	1	1	0	0	1	3	2	Hungary
Πολωνία	0	0	0	0	0	1	0	1	Poland
Πορτογαλία	0	0	0	0	0	0	0	0	Portugal
Ρουμανία	2	2	4	1	0	1	2	4	Romania
Τσεχία	0	0	1	0	1	0	2	0	Czech Republic
Σύνολο	256	569	552	709	36	27	844	1.305	Total
Άλλες χώρες									Other countries
Αίγυπτος	0	0	0	0	1	1	1	1	Egypt
Αλβανία	1	9	2	5	0	1	3	15	Albania
Αρμενία	0	0	1	1	2	0	1	1	Armenia
Αυστραλία	1	0	0	0	1	0	2	0	Australia
Γκάνα	0	0	0	1	1	0	1	1	Ghana
Η.Π.Α.	0	0	2	2	0	0	2	2	U.S.A.
Ινδία	0	0	1	0	1	0	2	0	India
Ιράκ	2	1	3	0	0	0	2	1	Iraq
Ιράν	1	4	5	2	3	1	3	6	Iran
Κένια	4	2	6	0	0	0	4	2	Kenya
Λιβερία	0	0	0	1	0	0	1	1	Liberia
Νιγηρία	1	0	1	0	0	0	2	0	Nigeria
Ουκρανία	0	3	1	2	3	0	1	5	Ukraine
Ουγκάντα	1	1	2	0	0	0	1	1	Uganda
Πακιστάν	0	0	1	0	1	0	2	0	Pakistan
Παλαιστίνη	0	2	1	0	0	0	1	2	Palestine
Ρωσία	4	4	8	3	0	4	4	11	Russia
Σερβία	1	2	3	0	1	0	2	2	Serbia
Άλλες χώρες	0	1	4	6	1	1	5	8	Other countries
Σύνολο	16	29	45	23	8	7	40	59	Total
Σύνολο Δημόσιων	272	598	870	732	44	34	884	1.364	Total of Public
									(Συνέχεια- cont'd)

ΤΡΙΤΟΒΑΘΜΙΑ ΕΚΠΑΙΔΕΥΣΗ
TERTIARY EDUCATION

ΠΙΝΑΚΑΣ 66 (συνέχ.). ΑΡΙΘΜΟΣ ΞΕΝΩΝ ΦΟΙΤΗΤΩΝ ΚΑΤΑ ΤΥΠΟ ΕΚΠΑΙΔΕΥΤΙΚΟΥ ΙΔΡΥΜΑΤΟΣ, ΧΩΡΑ ΥΠΗΚΟΟΤΗΤΑΣ, ΕΠΙΠΕΔΟ ΚΑΙ ΦΥΛΟ, 2011/2012
TABLE 66 (cont'd). NUMBER OF FOREIGN STUDENTS BY TYPE OF INSTITUTION, COUNTRY OF CITIZENSHIP, LEVEL AND SEX, 2011/2012

ΠΑΝΕΠΙΣΤΗΜΙΑΚΑ ΙΔΡΥΜΑΤΑ-UNIVERSITY INSTITUTIONS

Τύπος εκπαιδευτικού ιδρύματος και χώρα υπηκοότητας	Προπτυχιακό Undergraduates		Μεταπτυχιακό Postgraduates		Διδακτορικό Doctoral		Γενικό σύνολο Grand total		Type of institution and country of citizenship	
	Άνδρες Men	Γυναίκες Women	Σύνολο Total	Άνδρες Men	Γυναίκες Women	Σύνολο Total	Άνδρες Men	Γυναίκες Women		Σύνολο Total
ΙΔΙΩΤΙΚΕΣ ΣΧΟΛΕΣ - PRIVATE SCHOOLS										
Χώρες Ευρωπαϊκής Ένωσης										
Αυστρία	0	1	1	0	0	0	0	0	0	1
Βέλγιο	1	2	3	0	0	0	0	0	1	2
Βουλγαρία	29	33	62	4	8	12	0	0	33	41
Γαλλία	3	3	6	0	0	0	0	0	3	3
Γερμανία	2	2	4	0	0	0	0	0	2	2
Ελλάδα	289	262	551	12	20	32	0	0	301	282
Εσθονία	0	2	2	0	0	0	0	0	0	2
Ηνωμένο Βασίλειο	9	6	15	0	0	0	0	0	9	6
Ιρλανδία	1	0	1	0	0	0	0	0	1	0
Ισπανία	2	2	4	0	0	0	0	0	2	2
Ιταλία	0	1	1	0	1	1	0	0	0	2
Λετονία	3	5	8	0	1	1	0	0	3	6
Λιθουανία	3	7	10	0	1	1	0	0	3	8
Ολλανδία	0	0	0	1	0	1	0	0	1	0
Ουγγαρία	1	2	3	0	0	0	0	0	1	2
Πολωνία	0	7	7	0	2	2	0	0	0	9
Ρουμανία	5	13	18	1	2	3	0	0	6	15
Σλοβακία	0	3	3	0	2	2	0	0	0	5
Σουηδία	2	0	2	0	0	0	0	0	2	0
Τσεχία	2	2	4	0	1	1	0	0	2	3
Φινλανδία	2	5	7	0	0	0	0	0	2	5
Σύνολο	354	358	712	18	38	56	0	0	372	396
										768

(Συνέχεια-cont'd)

ΤΡΙΤΟΒΑΘΜΙΑ ΕΚΠΑΙΔΕΥΣΗ
TERTIARY EDUCATION

ΠΙΝΑΚΑΣ 66 (συνέχ.). ΑΡΙΘΜΟΣ ΞΕΝΩΝ ΦΟΙΤΗΤΩΝ ΚΑΤΑ ΤΥΠΟ ΕΚΠΑΙΔΕΥΤΙΚΟΥ ΙΔΡΥΜΑΤΟΣ, ΧΩΡΑ ΥΠΗΚΟΟΤΗΤΑΣ, ΕΠΙΠΕΔΟ ΚΑΙ ΦΥΛΟ, 2011/2012
TABLE 66 (cont'd). NUMBER OF FOREIGN STUDENTS BY TYPE OF INSTITUTION, COUNTRY OF CITIZENSHIP, LEVEL AND SEX, 2011/2012

ΠΑΝΕΠΙΣΤΗΜΙΑΚΑ ΙΔΡΥΜΑΤΑ-UNIVERSITY INSTITUTIONS

Τύπος εκπαιδευτικού ιδρύματος και χώρα υπηκοότητας	Προπτυχιακό Undergraduates		Μεταπτυχιακό Postgraduates		Διδακτορικό Doctoral		Γενικό σύνολο Grand total		Type of institution and country of citizenship
	Άνδρες Men	Γυναίκες Women	Σύνολο Total	Άνδρες Men	Γυναίκες Women	Σύνολο Total	Άνδρες Men	Γυναίκες Women	
Άλλες χώρες									Other countries
Αίγυπτος	9	0	9	0	0	0	9	0	Egypt
Γεωργία	3	5	8	3	0	0	6	5	Georgia
Ζιμπάμπουε	13	17	30	0	0	0	13	17	Zimbabwe
Η.Π.Α.	5	1	6	1	0	0	6	1	U.S.A.
Ινδία	132	19	151	27	3	30	159	22	India
Ιράν	32	14	46	7	7	14	39	21	Iran
Καμερούν	13	5	18	3	2	5	16	7	Cameroon
Κένια	9	5	14	2	2	4	11	7	Kenya
Κίνα	14	18	32	7	11	18	21	29	China
Λευκορωσία	2	6	8	1	3	4	3	9	Belarus
Λίβανος	6	2	8	0	0	0	6	2	Lebanon
Μαρόκο	6	2	8	2	1	3	8	3	Morocco
Μολδαβία	5	12	17	0	2	2	5	14	Moldova
Μπανγκλαντές	16	3	19	2	1	3	18	4	Bangladesh
Νεπάλ	19	7	26	6	2	8	25	9	Nepal
Νιγηρία	42	19	61	13	2	15	55	21	Nigeria
Ουκρανία	10	33	43	9	16	25	19	49	Ukraine
Πακιστάν	13	0	13	4	0	4	17	0	Pakistan
Παλαιστίνη	16	6	22	0	1	1	16	7	Palestine
Ρωσία	31	70	101	7	17	24	38	87	Russia
Σερβία	6	14	20	1	1	2	7	15	Serbia
Σρι Λάνκα	27	2	29	0	1	1	27	3	Sri Lanka
Συρία	18	7	25	5	0	5	23	7	Syria
Άλλες χώρες	30	31	61	9	5	14	39	36	Other countries
Σύνολο	477	298	775	109	77	186	586	375	961
Σύνολο Ιδιωτικών	831	656	1.487	127	115	242	958	771	Total of Private
ΓΕΝΙΚΟ ΣΥΝΟΛΟ	1.103	1.254	2.357	695	847	1.542	1.842	2.135	GRAND TOTAL

ΠΙΝΑΚΑΣ 67. ΑΝΑΛΥΣΗ ΕΓΓΡΑΦΩΝ ΦΟΙΤΗΤΩΝ ΚΑΤΑ ΤΥΠΟ ΕΚΠΑΙΔΕΥΤΙΚΟΥ ΙΔΡΥΜΑΤΟΣ, ΕΠΙΠΕΔΟ ΚΑΙ ΦΥΛΟ, 2011/2012
TABLE 67. ANALYSIS OF ENROLLMENTS OF STUDENTS BY TYPE OF INSTITUTION, LEVEL AND SEX, 2011/2012

ΠΑΝΕΠΙΣΤΗΜΙΑΚΑ ΙΔΡΥΜΑΤΑ-UNIVERSITY INSTITUTIONS

Τύπος εκπαιδευτικού ιδρύματος και τύπος εγγραφής	Προπτυχιακό Undergraduates			Μεταπτυχιακό Postgraduates			Γενικό σύνολο Grand total			Type of institution and type of enrolment
	Άντρες Men	Γυναίκες Women	Σύνολο Total	Άντρες Men	Γυναίκες Women	Σύνολο Total	Άντρες Men	Γυναίκες Women	Σύνολο Total	
ΔΗΜΟΣΙΑ										PUBLIC
Νέες εγγραφές	628	1.280	1.908	485	790	1.275	1.113	2.070	3.183	New entrants
Επανεγγραφές	6	18	24	13	15	28	19	33	52	Re-entrants
Συνεχίζουσιν	1.593	3.914	5.507	809	1.113	1.922	2.402	5.027	7.429	Continuing
ΙΔΙΩΤΙΚΑ										PRIVATE
Νέες εγγραφές	1.428	1.398	2.826	238	447	685	1.666	1.845	3.511	New entrants
Επανεγγραφές	20	42	62	8	12	20	28	54	82	Re-entrants
Συνεχίζουσιν	3.746	3.478	7.224	378	745	1.123	4.124	4.223	8.347	Continuing
ΔΗΜΟΣΙΑ ΚΑΙ ΙΔΙΩΤΙΚΑ										PUBLIC AND PRIVATE
Νέα εγγραφή	2.056	2.678	4.734	723	1.237	1.960	2.779	3.915	6.694	New entrants
Επανεγγραφές	26	60	86	21	27	48	47	87	134	Re-entrants
Συνεχίζουσιν	5.339	7.392	12.731	1.187	1.858	3.045	6.526	9.250	15.776	Continuing
ΣΥΝΟΛΟ	7.421	10.130	17.551	1.931	3.122	5.053	9.352	13.252	22.604	TOTAL

ΤΡΙΤΟΒΑΘΜΙΑ ΕΚΠΑΙΔΕΥΣΗ
TERTIARY EDUCATION

ΠΙΝΑΚΑΣ 68 (συνέχ.). ΝΕΕΣ ΕΓΓΡΑΦΕΣ ΦΟΙΤΗΤΩΝ ΚΑΤΑ ΤΥΠΟ ΕΚΠΑΙΔΕΥΤΙΚΟΥ ΙΔΡΥΜΑΤΟΣ, ΗΛΙΚΙΑ, ΕΠΙΠΕΔΟ ΚΑΙ ΦΥΛΟ, 2011/2012
TABLE 68 (cont'd). NEW ENTRANTS OF STUDENTS BY TYPE OF INSTITUTION, AGE, LEVEL AND SEX, 2011/2012

ΠΑΝΕΠΙΣΤΗΜΙΑΚΑ ΙΔΡΥΜΑΤΑ-UNIVERSITY INSTITUTIONS

Τύπος εκπαιδευτικού ιδρύματος και ηλικία φοιτητών	Προπτυχιακό Undergraduates		Μεταπτυχιακό Postgraduates		Γενικό σύνολο Grand total			Type of institution and age of students	
	Άντρες Men	Γυναίκες Women	Σύνολο Total	Άντρες Men	Γυναίκες Women	Σύνολο Total	Άντρες Men		Γυναίκες Women
ΙΔΙΩΤΙΚΑ									PRIVATE
17 χρόνων	6	12	18	0	0	0	6	12	18
18 "	109	751	860	0	0	0	109	751	860
19 "	210	226	436	0	0	0	210	226	436
20 "	472	98	570	0	0	0	472	98	570
21 "	154	62	216	2	13	15	156	75	231
22 "	130	48	178	9	98	107	139	146	285
23 "	67	41	108	12	66	78	79	107	186
24 "	55	39	94	29	49	78	84	88	172
25 "	49	20	69	32	40	72	81	60	141
26 "	30	17	47	24	27	51	54	44	98
27 "	35	9	44	18	19	37	53	28	81
28 "	16	11	27	9	15	24	25	26	51
29 "	22	5	27	19	17	36	41	22	63
30-34 "	41	22	63	29	53	82	70	75	145
35-39 "	8	22	30	17	19	36	25	41	66
40+ "	16	13	29	35	28	63	51	41	92
Δε δηλώθηκε	8	2	10	3	3	6	11	5	16
Σύνολο	1.428	1.398	2.826	238	447	685	1.666	1.845	3.511
Από τους οποίους ξένοι	376	276	652	33	37	70	409	313	722
									<i>Of which foreigners</i>

(Συνέχεια-cont'd)

ΤΡΙΤΟΒΑΘΜΙΑ ΕΚΠΑΙΔΕΥΣΗ
TERTIARY EDUCATION

ΠΙΝΑΚΑΣ 68 (συνέχ.). ΝΕΕΣ ΕΓΓΡΑΦΕΣ ΦΟΙΤΗΤΩΝ ΚΑΤΑ ΤΥΠΟ ΕΚΠΑΙΔΕΥΤΙΚΟΥ ΙΔΡΥΜΑΤΟΣ, ΗΛΙΚΙΑ, ΕΠΙΠΕΔΟ ΚΑΙ ΦΥΛΟ, 2011/2012
TABLE 68 (cont'd). NEW ENTRANTS OF STUDENTS BY TYPE OF INSTITUTION, AGE, LEVEL AND SEX, 2011/2012

ΠΑΝΕΠΙΣΤΗΜΙΑΚΑ ΙΔΡΥΜΑΤΑ-UNIVERSITY INSTITUTIONS

Τύπος εκπαιδευτικού ιδρύματος και ηλικία φοιτητών	Προπτυχιακό Undergraduates		Μεταπτυχιακό Postgraduates		Γενικό σύνολο Grand total		Type of institution and age of students
	Άντρες Men	Γυναίκες Women	Σύνολο Total	Άντρες Men	Γυναίκες Women	Σύνολο Total	
ΔΗΜΟΣΙΑ ΚΑΙ ΠΙΩΤΙΚΑ							PUBLIC AND PRIVATE
17 χρόνων	6	14	20	0	0	6	17 years
18 "	148	1.756	1.904	0	0	148	18 "
19 "	359	278	637	0	0	359	19 "
20 "	795	120	915	0	0	795	20 "
21 "	168	73	241	2	44	170	21 "
22 "	137	67	204	14	225	151	22 "
23 "	71	51	122	38	142	109	23 "
24 "	64	43	107	88	88	152	24 "
25 "	51	21	72	60	74	111	25 "
26 "	35	19	54	46	63	81	26 "
27 "	35	16	51	35	43	70	27 "
28 "	18	12	30	28	40	46	28 "
29 "	23	8	31	39	47	62	29 "
30-34 "	68	71	139	141	203	209	30-34 "
35-39 "	24	54	78	98	121	122	35-39 "
40+ "	46	73	119	131	144	177	40+ "
Δε δηλώθηκε	8	2	10	3	3	11	Not stated
ΣΥΝΟΛΟ	2.056	2.678	4.734	723	1.237	2.779	3.915
<i>Από τους οποίους ξένοι</i>	<i>464</i>	<i>472</i>	<i>936</i>	<i>247</i>	<i>337</i>	<i>711</i>	<i>809</i>
							<i>Of which foreigners</i>
							TOTAL
							6.694
							1.520

ΤΡΙΤΟΒΑΘΜΙΑ ΕΚΠΑΙΔΕΥΣΗ
TERTIARY EDUCATION

ΠΙΝΑΚΑΣ 69. ΑΡΙΘΜΟΣ ΦΟΙΤΗΤΩΝ ΚΑΤΑ ΤΥΠΟ ΕΚΠΑΙΔΕΥΤΙΚΟΥ ΙΔΡΥΜΑΤΟΣ, ΚΛΑΔΟ ΣΠΟΥΔΩΝ, ΕΠΙΠΕΔΟ ΚΑΙ ΦΥΛΟ, 2011/2012
TABLE 69. NUMBER OF STUDENTS BY TYPE OF INSTITUTION, FIELD OF STUDY, LEVEL AND SEX, 2011/2012

ΠΑΝΕΠΙΣΤΗΜΙΑΚΑ ΙΔΡΥΜΑΤΑ-UNIVERSITY INSTITUTIONS

ISCED 97 ⁽¹⁾	Κλάδος σπουδών	Προπτυχιακό Undergraduates				Μεταπτυχιακό Postgraduates				Διδακτορικό Doctoral				Γενικό σύνολο Grand total				Field of study		
		Αντρες Γυναίκες Men Women		Σύνολο Total		Από τους οποίους ξένοι Of which foreigners		Αντρες Γυναίκες Men Women		Σύνολο Total		Από τους οποίους ξένοι Of which foreigners		Αντρες Γυναίκες Men Women		Σύνολο Total				
		44	497	541	20	167	495	662	223	18	44	62	3	229	1.036	1.265	246			
140	Παιδαγωγικά																			
142	Επιστήμη της Παιδαγωγικής	0	0	0	0	123	365	488	214	6	21	27	2	129	386	515	216			
143	Παιδαγωγικά - Προδημοτική Εκπαίδευση	5	213	218	8	0	4	4	0	0	0	0	0	5	217	222	8			
144	Παιδαγωγικά - Δημοτική Εκπαίδευση	39	284	323	12	2	30	32	4	0	0	0	0	41	314	355	16			
145	Παιδαγωγικά - Μέση Εκπαίδευση	0	0	0	0	42	96	138	5	12	23	35	1	54	119	173	6			
210	Τέχνες	43	107	150	20	20	64	84	30	6	8	14	2	69	179	248	52			
212	Μουσική, χορός, υποκριτική	0	0	0	0	7	50	57	29	0	2	2	0	7	52	59	29			
213	Οπτικοακουστική παραγωγή	43	107	150	20	13	14	27	1	6	6	12	2	62	127	189	23			
220	Ανθρωπιστικές σπουδές	263	1.178	1.441	533	47	131	178	48	38	78	116	27	348	1.387	1.735	608			
220	Ανθρωπιστικές σπουδές (γενικά)	14	98	112	7	5	5	10	2	4	1	5	0	23	104	127	9			
222	Ξένες Γλώσσες	37	212	249	27	2	24	26	1	6	19	25	5	45	255	300	33			
223	Ελληνικές σπουδές	15	156	171	32	21	69	90	41	8	23	31	8	44	248	292	81			
224	Ιστορία, Φιλοσοφία και συναφής κλάδοι	16	91	107	12	0	5	5	1	1	7	8	0	17	103	120	13			

(Συνέχεια-contin'd)

ΠΙΝΑΚΑΣ 69 (συνέχ.). ΑΡΙΘΜΟΣ ΦΟΙΤΗΤΩΝ ΚΑΤΑ ΤΥΠΟ ΕΚΠΑΙΔΕΥΤΙΚΟΥ ΙΔΡΥΜΑΤΟΣ, ΚΛΑΔΟ ΣΠΟΥΔΩΝ, ΕΠΙΠΕΔΟ ΚΑΙ ΦΥΛΟ, 2011/2012
TABLE 69 (cont'd). NUMBER OF STUDENTS BY TYPE OF INSTITUTION, FIELD OF STUDY, LEVEL AND SEX, 2011/2012

ΠΑΝΕΠΙΣΤΗΜΙΑΚΑ ΙΔΡΥΜΑΤΑ-UNIVERSITY INSTITUTIONS

ISCED 97(1)	Τύπος εκπαιδευτικού ιδρύματος και κλάδος σπουδών	Προπτυχιακό Undergraduates				Μεταπτυχιακό Postgraduates				Διδακτορικό Doctoral				Γενικό σύνολο Grand total				Type of institution and field of study
		Ανδρες Γυναίκες Σύνολο		Από τους οποίους ξένοι Of which foreigners		Ανδρες Γυναίκες Σύνολο		Από τους οποίους ξένοι Of which foreigners		Ανδρες Γυναίκες Σύνολο		Από τους οποίους ξένοι Of which foreigners		Ανδρες Γυναίκες Σύνολο		Από τους οποίους ξένοι Of which foreigners		
		Men	Women	Total		Men	Women	Total		Men	Women	Total		Men	Women	Total		
225	Ιστορία και αρχαιολογία	165	529	694	434	19	28	47	3	19	28	47	14	203	585	788	451	History and archaeology
226	Φιλοσοφία και ηθική	16	92	108	21	0	0	0	0	0	0	0	0	16	92	108	21	Philosophy and ethics
310	Κοινωνικές επιστήμες	258	727	985	71	24	88	112	12	31	57	88	5	313	872	1.185	88	Social and behavioural Science
311	Ψυχολογία	20	188	208	18	6	56	62	5	13	37	50	2	39	281	320	25	Psychology
312	Κοινωνιολογία και πολιτιστικές επιστήμες	22	137	159	11	9	21	30	2	4	10	14	1	35	168	203	14	Sociology and cultural studies
313	Πολιτικές Επιστήμες	53	108	161	15	0	0	0	0	8	3	11	1	61	111	172	16	Political sciences and civics
314	Οικονομικά	163	294	457	27	9	11	20	5	6	7	13	1	178	312	490	33	Economics
320	Δημοσιογραφία και βιβλιοθηκονομία	45	83	128	4	25	47	72	44	5	3	8	1	75	133	208	49	Journalism and information
321	Δημοσιογραφία, μέσα μαζικής ενημέρωσης	45	83	128	4	25	47	72	44	5	3	8	1	75	133	208	49	Journalism and reporting
340	Διοίκηση επιχειρήσεων και συναφή	265	671	936	78	576	743	1.319	691	23	26	49	6	864	1.440	2.304	775	Business and Administration (in general)
340	Διοίκηση επιχειρήσεων και συναφή (γενικά)	0	0	0	0	292	297	589	265	0	0	0	0	292	297	589	265	Marketing, advertising, public relations
342	Μάρκετινγκ, διαφήμιση, δημόσιες σχέσεις	6	6	12	1	0	0	0	0	0	0	0	0	6	6	12	1	

(Συνέχεια-cont'd)

ΤΡΙΤΟΒΑΘΜΙΑ ΕΚΠΑΙΔΕΥΣΗ
TERTIARY EDUCATION

ΠΙΝΑΚΑΣ 69 (συνέχ.). ΑΡΙΘΜΟΣ ΦΟΙΤΗΤΩΝ ΚΑΤΑ ΤΥΠΟ ΕΚΠΑΙΔΕΥΤΙΚΟΥ ΙΔΡΥΜΑΤΟΣ, ΚΑΛΟ ΣΠΟΥΔΩΝ, ΕΠΙΠΕΔΟ ΚΑΙ ΦΥΛΟ, 2011/2012
TABLE 69 (cont'd). NUMBER OF STUDENTS BY TYPE OF INSTITUTION, FIELD OF STUDY, LEVEL AND SEX, 2011/2012

ΠΑΝΕΠΙΣΤΗΜΙΑΚΑ ΙΔΡΥΜΑΤΑ-UNIVERSITY INSTITUTIONS

ISCED 97 ⁽¹⁾	Τύπος εκπαιδευτικού ιδρύματος και κλάδος σπουδών	Προπτυχιακό Undergraduates				Μεταπτυχιακό Postgraduates				Διδακτορικό Doctoral				Γενικό σύνολο Grand total				Type of institution and field of study
		Αντρες Γυναίκες Σύνολο		Από τους οποίους ξένοι Of which foreigners	Αντρες Γυναίκες Σύνολο		Από τους οποίους ξένοι Of which foreigners	Αντρες Γυναίκες Σύνολο		Από τους οποίους ξένοι Of which foreigners	Αντρες Γυναίκες Σύνολο		Από τους οποίους ξένοι Of which foreigners	Αντρες Γυναίκες Σύνολο		Από τους οποίους ξένοι Of which foreigners		
		Men	Women		Total	Men		Women	Total		Men	Women		Total	Men		Women	
343	Χρηματοδοτικά, Τραπεζικά και Ασφαλιστικά	48	122	170	17	149	199	348	219	4	3	7	3	201	324	525	239	Finance, banking, insurance
344	Λογιστικά	21	58	79	1	0	0	0	0	0	0	0	0	21	58	79	1	Accounting and taxation
345	Διοίκηση και Διεύθυνση	190	485	675	59	135	247	382	207	19	23	42	3	344	755	1,099	269	Management and administration
380	Νομικά	37	122	159	17	0	0	0	0	0	0	0	0	37	122	159	17	Law
380	Νομικά	37	122	159	17	0	0	0	0	0	0	0	0	37	122	159	17	Law
420	Φυσιογνωστικές επιστήμες	44	210	254	6	15	39	54	4	24	35	59	3	83	284	367	13	Life science
421	Βιολογία και βιοχημική επιστήμες	11	116	127	5	15	39	54	4	14	30	44	3	40	185	225	12	Biology and Biochemistry
422	Περιβαλλοντικές επιστήμες	33	94	127	1	0	0	0	0	10	5	15	0	43	99	142	1	Environmental Science
440	Φυσικές επιστήμες	48	177	225	4	22	51	73	2	25	26	51	3	95	254	349	9	Physical sciences
441	Φυσική	31	97	128	3	15	18	33	2	13	2	15	2	59	117	176	7	Physics
442	Χημεία	17	80	97	1	7	33	40	0	12	24	36	1	36	137	173	2	Chemistry
460	Μαθηματικά και στατιστική	48	165	213	3	8	22	30	7	5	11	16	0	61	198	259	10	Mathematics and statistics
460	Μαθηματικά και Στατιστική	36	134	170	3	0	0	0	0	0	0	0	0	36	134	170	3	Mathematics and statistics
461	Μαθηματικά	12	31	43	0	5	7	12	1	4	8	12	0	21	46	67	1	Mathematics
462	Στατιστική	0	0	0	0	3	15	18	6	1	3	4	0	4	18	22	6	Statistics

(Συνέχεια-cont'd)

ΤΡΙΤΟΒΑΘΜΙΑ ΕΚΠΑΙΔΕΥΣΗ
TERTIARY EDUCATION

ΠΙΝΑΚΑΣ 69 (συνέχ.). ΑΡΙΘΜΟΣ ΦΟΙΤΗΤΩΝ ΚΑΤΑ ΤΥΠΟ ΕΚΠΑΙΔΕΥΤΙΚΟΥ ΙΔΡΥΜΑΤΟΣ, ΚΛΑΔΟ ΣΠΟΥΔΩΝ, ΕΠΙΠΕΔΟ ΚΑΙ ΦΥΛΟ, 2011/2012
TABLE 69 (cont'd). NUMBER OF STUDENTS BY TYPE OF INSTITUTION, FIELD OF STUDY, LEVEL AND SEX, 2011/2012

ΠΑΝΕΠΙΣΤΗΜΙΑΚΑ ΙΔΡΥΜΑΤΑ-UNIVERSITY INSTITUTIONS

ISCED 97 ⁽¹⁾	Τύπος εκπαιδευτικού ιδρύματος και κλάδος σπουδών	Προπτυχιακό Undergraduates				Μεταπτυχιακό Postgraduates				Διδακτορικό Doctoral				Γενικό σύνολο Grand total				Type of institution and field of study		
		Ανδρες Γυναίκες Men Women		Από τους οποίους ξένοι Of which foreigners		Ανδρες Γυναίκες Men Women		Από τους οποίους ξένοι Of which foreigners		Ανδρες Γυναίκες Men Women		Από τους οποίους ξένοι Of which foreigners		Ανδρες Γυναίκες Men Women		Από τους οποίους ξένοι Of which foreigners				
		Total	Total	Total	Total	Total	Total	Total	Total	Total	Total	Total	Total	Total	Total	Total				
480 481	Πληροφορική Επιστήμη των Υπολογιστών	164	160	324	9	9	245	94	339	179	8	8	51	16	67	460	270	730	196	Computing
		164	160	324	9	9	245	94	339	179	8	8	51	16	67	460	270	730	196	Computer science
520	Μηχανική	540	253	793	45	45	71	36	107	8	8	21	88	10	678	310	988	63	Engineering and engineering trades	
520	Μηχανική (γενικά)	102	63	165	8	8	0	1	1	0	1	6	3	9	108	67	175	9	Engineering and engineering trades (in general)	
521	Μηχανολογία	239	116	355	25	25	3	6	9	0	23	6	29	3	265	128	393	28	Mechanics and metal work	
522	Ηλεκτρολογία	76	29	105	4	4	55	27	82	7	28	11	39	5	159	67	226	16	Electricity and energy	
523	Ηλεκτρονική και αυτοματισμοί	123	45	168	8	8	13	2	15	1	10	1	11	1	146	48	194	10	Electronics and automation	
580	Αρχιτεκτονική και πολιτική μηχανική	184	301	485	32	32	32	42	74	8	16	10	26	5	232	353	585	45	Architecture and building	
580	Αρχιτεκτονική και πολιτική μηχανική (γενικά)	73	87	160	10	10	0	0	0	0	10	3	13	3	83	90	173	13	Architecture and building (in general)	
581	Αρχιτεκτονική	28	112	140	12	12	0	0	0	0	0	0	0	0	28	112	140	12	Architecture and town planning	
582	Πολιτική μηχανική	83	102	185	10	10	32	42	74	8	6	7	13	2	121	151	272	20	Building and civil engineering	

(Συνέχεια- cont'd)

ΤΡΙΤΟΒΑΘΜΙΑ ΕΚΠΑΙΔΕΥΣΗ
TERTIARY EDUCATION

ΠΙΝΑΚΑΣ 69 (συνέχ.). ΑΡΙΘΜΟΣ ΦΟΙΤΗΤΩΝ ΚΑΤΑ ΤΥΠΟ ΕΚΠΑΙΔΕΥΤΙΚΟΥ ΙΔΡΥΜΑΤΟΣ, ΚΛΑΔΟ ΣΠΟΥΔΩΝ, ΕΠΙΠΕΔΟ ΚΑΙ ΦΥΛΟ, 2011/2012
TABLE 69 (cont'd). NUMBER OF STUDENTS BY TYPE OF INSTITUTION, FIELD OF STUDY, LEVEL AND SEX, 2011/2012

ΠΑΝΕΠΙΣΤΗΜΙΑΚΑ ΙΔΡΥΜΑΤΑ-UNIVERSITY INSTITUTIONS

ISCED 97 ⁽¹⁾	Τύπος εκπαιδευτικού ιδρύματος και κλάδος σπουδών	Προπτυχιακό Undergraduates				Μεταπτυχιακό Postgraduates				Διδακτορικό Doctoral				Γενικό σύνολο Grand total				Type of institution and field of study
		Αντρες Men		Γυναίκες Women		Αντρες Men		Γυναίκες Women		Αντρες Men		Γυναίκες Women		Αντρες Men		Γυναίκες Women		
		Σύνολο Total	Από τους οποίους ξένοι Of which foreigners	Σύνολο Total	Από τους οποίους ξένοι Of which foreigners	Σύνολο Total	Από τους οποίους ξένοι Of which foreigners	Σύνολο Total	Από τους οποίους ξένοι Of which foreigners	Σύνολο Total	Από τους οποίους ξένοι Of which foreigners	Σύνολο Total	Από τους οποίους ξένοι Of which foreigners	Σύνολο Total	Από τους οποίους ξένοι Of which foreigners			
620	Γεωργία, Δασολογία, Αλιεία	39	97	136	1	0	0	0	0	2	4	6	1	41	101	142	2	Agriculture, forestry, fishery
621	Γεωργία, κτηνοτροφία	39	97	136	1	0	0	0	0	2	4	6	1	41	101	142	2	Crop and livestock
720	Υγεία	205	464	669	27	1	15	16	6	7	20	27	2	213	499	712	35	Health
720	Υγεία	0	0	0	0	1	15	16	6	0	0	0	0	1	15	16	6	Health
723	Νοσηλευτική και φροντίδα	205	464	669	27	0	0	0	0	7	20	27	2	212	484	696	29	Nursing and caring
850	Περιβαλλοντική προστασία	0	0	0	0	54	51	105	38	0	3	3	2	54	54	108	40	Environmental protection
850	Περιβαλλοντική προστασία (γενικά)	0	0	0	0	35	30	65	38	0	3	3	2	35	33	68	40	Environmental protection (in general)
851	Τεχνολογία περιβαλλοντικής προστασίας	0	0	0	0	19	21	40	0	0	0	0	0	19	21	40	0	Environmental protection technology
	Σύνολο Δημόσιων	2.227	5.212	7.439	870	1.307	1.918	3.225	1.300	318	362	680	78	3.852	7.492	11.344	2.248	Total of Public

(Συνέχεια-cont'd)

ΤΡΙΤΟΒΑΘΜΙΑ ΕΚΠΑΙΔΕΥΣΗ
TERTIARY EDUCATION

ΠΙΝΑΚΑΣ 69 (συνέχ.). ΑΡΙΘΜΟΣ ΦΟΙΤΗΤΩΝ ΚΑΤΑ ΤΥΠΟ ΕΚΠΑΙΔΕΥΤΙΚΟΥ ΙΔΡΥΜΑΤΟΣ, ΚΛΑΔΟ ΣΠΟΥΔΩΝ, ΕΠΙΠΕΔΟ ΚΑΙ ΦΥΛΟ, 2011/2012
TABLE 69 (cont'd). NUMBER OF STUDENTS BY TYPE OF INSTITUTION, FIELD OF STUDY, LEVEL AND SEX, 2011/2012

ΠΑΝΕΠΙΣΤΗΜΙΑΚΑ ΙΔΡΥΜΑΤΑ-UNIVERSITY INSTITUTIONS

ISCED 97 ⁽¹⁾	Τύπος εκπαιδευτικού ιδρύματος και κλάδος σπουδών	Προπτυχιακό Undergraduates				Μεταπτυχιακό Postgraduates				Διδακτορικό Doctoral				Γενικό σύνολο Grand total				Type of institution and field of study
		Αντρες Γυναίκες Men Women		Από τους οποίους ξένοι Of which foreigners		Αντρες Γυναίκες Men Women		Από τους οποίους ξένοι Of which foreigners		Αντρες Γυναίκες Men Women		Από τους οποίους ξένοι Of which foreigners		Αντρες Γυναίκες Men Women		Από τους οποίους ξένοι Of which foreigners		
		Total	Total	Total	Total	Total	Total	Total	Total	Total	Total	Total	Total	Total	Total	Total	Total	
ΙΔΙΩΤΙΚΑ ΕΚΠΑΙΔΕΥΤΙΚΑ ΙΔΡΥΜΑΤΑ - PRIVATE EDUCATIONAL INSTITUTIONS																		
140	Παιδαγωγικά	193	1.014	1.207	99	37	338	375	7	3	14	17	0	233	1.366	1.599	106	Teacher training and education Education science Training for pre-school teachers Training for teachers at basic levels Training for teachers with subject specialisation Arts Music and performing arts Audio-visual techniques Design Humanities Religion Foreign languages History and archaeology
142	Επιστήμη της Παιδαγωγικής	0	0	0	0	15	158	173	3	3	14	17	0	18	172	190	3	
143	Παιδαγωγικά - Προδη- μοτική Εκπαίδευση	10	329	339	30	0	0	0	0	0	0	0	0	10	329	339	30	
144	Παιδαγωγικά - Δημοτική Εκπαίδευση	182	685	867	69	8	125	133	4	0	0	0	0	190	810	1.000	73	
145	Παιδαγωγικά - Μέση Εκπαίδευση	1	0	1	0	14	55	69	0	0	0	0	0	15	55	70	0	
210	Τέχνες	381	608	989	94	0	0	0	0	0	0	0	0	381	608	989	94	
212	Μουσική και υποκριτική	78	119	197	6	0	0	0	0	0	0	0	0	78	119	197	6	
213	Οπτικοακουστική παραγωγή	255	311	566	67	0	0	0	0	0	0	0	0	255	311	566	67	
214	Σχέδιο	48	178	226	21	0	0	0	0	0	0	0	0	48	178	226	21	
220	Ανθρωπιστικές σπουδές	27	90	117	15	31	14	45	0	0	0	0	0	58	104	162	15	
221	Θρησκευτικά	0	0	0	0	31	11	42	0	0	0	0	0	31	11	42	0	
222	Ξένες Γλώσσες	27	90	117	15	0	0	0	0	0	0	0	0	27	90	117	15	
225	Ιστορία Αρχαιολογία	0	0	0	0	0	3	3	0	0	0	0	0	0	3	3	0	

(Συνέχεια- cont'd)

ΤΡΙΤΟΒΑΘΜΙΑ ΕΚΠΑΙΔΕΥΣΗ
TERTIARY EDUCATION

ΠΙΝΑΚΑΣ 69 (συνέχ.). ΑΡΙΘΜΟΣ ΦΟΙΤΗΤΩΝ ΚΑΤΑ ΤΥΠΟ ΕΚΠΑΙΔΕΥΤΙΚΟΥ ΙΔΡΥΜΑΤΟΣ, ΚΛΑΔΟ ΣΠΟΥΔΩΝ, ΕΠΙΠΕΔΟ ΚΑΙ ΦΥΛΟ, 2011/2012
TABLE 69 (cont'd). NUMBER OF STUDENTS BY TYPE OF INSTITUTION, FIELD OF STUDY, LEVEL AND SEX, 2011/2012

ΠΑΝΕΠΙΣΤΗΜΙΑΚΑ ΙΔΡΥΜΑΤΑ-UNIVERSITY INSTITUTIONS

ISCED 97 ⁽¹⁾	Τύπος εκπαιδευτικού ιδρύματος και κλάδος σπουδών	Προπτυχιακό Undergraduates				Μεταπτυχιακό Postgraduates				Διδακτορικό Doctoral				Γενικό σύνολο Grand total				Τύπος of institution and field of study
		Ανδρες Γυναίκες Men Women		Από τους οποίους ξένοι Of which foreigners		Ανδρες Γυναίκες Men Women		Από τους οποίους ξένοι Of which foreigners		Ανδρες Γυναίκες Men Women		Από τους οποίους ξένοι Of which foreigners		Ανδρες Γυναίκες Men Women		Από τους οποίους ξένοι Of which foreigners		
		Total	Total	Total	Total	Total	Total	Total	Total	Total	Total	Total	Total	Total	Total	Total	Total	
310	Κοινωνικές επιστήμες	133	233	366	78	8	37	146	183	0	0	0	0	170	379	549	86	Social and behavioural Science Social and behavioural Science (in general) Psychology Sociology and cultural studies Political science and civics Economics Journalism and information Journalism and reporting Business and Administration Business and Administration (in general) Wholesale and retail sales Marketing, advertising, public relations (Συνέχεια-cont'd)
310	Κοινωνικές επιστήμες (γενικά)	1	0	1	0	0	0	0	0	0	0	0	0	1	0	1	0	
311	Ψυχολογία	79	179	258	38	1	16	112	128	0	0	0	0	95	291	386	39	
312	Κοινωνιολογία και πολιτιστικές επιστήμες	4	4	8	0	0	0	0	0	0	0	0	0	4	4	8	0	
313	Πολιτικές επιστήμες	34	36	70	25	7	21	34	55	0	0	0	0	55	70	125	32	
314	Οικονομικά	15	14	29	15	0	0	0	0	0	0	0	0	15	14	29	15	
320	Δημοσιογραφία και βιβλιοθηκονομία	99	117	216	10	11	10	19	29	0	0	0	0	109	136	245	21	
321	Δημοσιογραφία, μέσα μαζικής ενημέρωσης	99	117	216	10	11	10	19	29	0	0	0	0	109	136	245	21	
340	Διοίκηση επιχειρήσεων και συναφή	1.395	1.024	2.419	571	207	449	683	1.132	0	0	0	0	1.844	1.707	3.551	778	
340	Διοίκηση επιχειρήσεων και συναφή (γενικά)	517	392	909	167	199	357	420	777	0	0	0	0	874	812	1.686	366	
341	Χονδρικές/Λιανικές πωλήσεις	20	3	23	3	5	20	12	32	0	0	0	0	40	15	55	8	
342	Μάρκετινγκ, διαφήμιση, δημόσιες σχέσεις	100	109	209	49	0	0	0	0	0	0	0	0	100	109	209	49	

ΤΡΙΤΟΒΑΘΜΙΑ ΕΚΠΑΙΔΕΥΣΗ
TERTIARY EDUCATION

ΠΙΝΑΚΑΣ 69 (συνέχ.). ΑΡΙΘΜΟΣ ΦΟΙΤΗΤΩΝ ΚΑΤΑ ΤΥΠΟ ΕΚΠΑΙΔΕΥΤΙΚΟΥ ΙΔΡΥΜΑΤΟΣ, ΚΛΑΔΟ ΣΠΟΥΔΩΝ, ΕΠΙΠΕΔΟ ΚΑΙ ΦΥΛΟ, 2011/2012
TABLE 69 (cont'd). NUMBER OF STUDENTS BY TYPE OF INSTITUTION, FIELD OF STUDY, LEVEL AND SEX, 2011/2012

ΠΑΝΕΠΙΣΤΗΜΙΑΚΑ ΙΔΡΥΜΑΤΑ-UNIVERSITY INSTITUTIONS

ISCED 97 ⁽¹⁾	Τύπος εκπαιδευτικού ιδρύματος και κλάδος σπουδών	Προπτυχιακό Undergraduates				Μεταπτυχιακό Postgraduates				Διδακτορικό Doctoral				Γενικό σύνολο Grand total				Type of institution and field of study	
		Αντρες Men		Γυναίκες Women		Αντρες Men		Γυναίκες Women		Αντρες Men		Γυναίκες Women		Αντρες Men		Γυναίκες Women			
		Σύνολο Total	Από τους οποίους ξένοι Of which foreigners	Σύνολο Total	Από τους οποίους ξένοι Of which foreigners	Σύνολο Total	Από τους οποίους ξένοι Of which foreigners	Σύνολο Total	Από τους οποίους ξένοι Of which foreigners	Σύνολο Total	Από τους οποίους ξένοι Of which foreigners	Σύνολο Total	Από τους οποίους ξένοι Of which foreigners	Σύνολο Total	Από τους οποίους ξένοι Of which foreigners				
343	Χρηματοδοτικά, Τραπεζικά και Ασφαλιστικά	38	30	68	30	3	2	5	0	0	0	0	0	0	41	32	73	30	Finance, banking, insurance
344	Λογιστικά	338	411	749	79	0	0	0	0	0	0	0	0	338	411	749	79	Accounting and taxation	
345	Διοίκηση και Διεύθυνση	382	79	461	243	69	249	318	3	0	0	0	0	451	328	779	246	Management and administration	
380	Νομικά	303	315	618	243	0	0	0	0	0	0	0	0	303	315	618	243	Law	
420	Φυσιογνωστικές επιστήμες	20	73	93	14	0	0	0	0	0	0	0	0	20	73	93	14	Life science	
421	Βιολογία και βιοχημική	20	73	93	14	0	0	0	0	0	0	0	0	20	73	93	14	Biology and Biochemistry	
440	Φυσικές επιστήμες	91	59	150	21	0	0	0	0	0	0	0	0	91	59	150	21	Physical sciences	
443	Γεωγραφία, γεωλογία, μετεωρολογία	91	59	150	21	0	0	0	0	0	0	0	0	91	59	150	21	Earth science	
480	Πληροφορική	360	98	458	39	0	0	0	0	0	0	0	0	360	98	458	39	Computing	
481	Επιστήμη των Υπολογιστών	360	98	458	39	0	0	0	0	0	0	0	0	360	98	458	39	Computer science	
520	Μηχανική	1.042	31	1.073	92	60	4	64	9	3	1	4	0	1.105	36	1.141	101	Engineering and engineering trades	
521	Μηχανολογία	223	13	236	12	0	0	0	0	1	1	2	0	224	14	238	12	Mechanics and metal work	
522	Ηλεκτρολογία	440	8	448	36	60	4	64	9	2	0	2	0	502	12	514	45	Electricity and energy	

(Συνέχεια-cont'd)

ΤΡΙΤΟΒΑΘΜΙΑ ΕΚΠΑΙΔΕΥΣΗ
TERTIARY EDUCATION

ΠΙΝΑΚΑΣ 69 (συνέχ.). ΑΡΙΘΜΟΣ ΦΟΙΤΗΤΩΝ ΚΑΤΑ ΤΥΠΟ ΕΚΠΑΙΔΕΥΤΙΚΟΥ ΙΔΡΥΜΑΤΟΣ, ΚΛΑΔΟ ΣΠΟΥΔΩΝ, ΕΠΙΠΕΔΟ ΚΑΙ ΦΥΛΟ, 2011/2012
TABLE 69 (cont'd). NUMBER OF STUDENTS BY TYPE OF INSTITUTION, FIELD OF STUDY, LEVEL AND SEX, 2011/2012

ΠΑΝΕΠΙΣΤΗΜΙΑΚΑ ΙΔΡΥΜΑΤΑ-UNIVERSITY INSTITUTIONS

ISCED 97(1)	Τύπος εκπαιδευτικού ιδρύματος και κλάδος σπουδών	Προπτυχιακό Undergraduates				Μεταπτυχιακό Postgraduates				Διδακτορικό Doctoral				Γενικό σύνολο Grand total				Type of institution and field of study	
		Ανδρες Men		Γυναίκες Women		Ανδρες Men		Γυναίκες Women		Ανδρες Men		Γυναίκες Women		Ανδρες Men		Γυναίκες Women			
		Σύνολο Total	Από τους οποίους ξένοι Of which foreigners	Σύνολο Total	Από τους οποίους ξένοι Of which foreigners	Σύνολο Total	Από τους οποίους ξένοι Of which foreigners	Σύνολο Total	Από τους οποίους ξένοι Of which foreigners	Σύνολο Total	Από τους οποίους ξένοι Of which foreigners	Σύνολο Total	Από τους οποίους ξένοι Of which foreigners	Σύνολο Total	Από τους οποίους ξένοι Of which foreigners				
523	Ηλεκτρονική και αυτοματισμοί	206	8	214	39	0	0	0	0	0	0	0	0	0	206	8	214	39	Electronics and automation
525	Μηχανική οχημάτων, αεροσκαφών	173	2	175	5	0	0	0	0	0	0	0	0	173	2	175	5	Motorvehicles, ships and aircrafts	
580	Αρχιτεκτονική και πολιτική μηχανική	630	307	937	111	0	0	0	0	0	0	0	0	630	307	937	111	Architecture and building	
581	Αρχιτεκτονική	184	232	416	63	0	0	0	0	0	0	0	0	184	232	416	63	Architecture and town planning	
582	Πολιτική μηχανική	446	75	521	48	0	0	0	0	0	0	0	0	446	75	521	48	Building and civil engineering	
720	Υγεία	443	674	1.117	89	0	0	0	0	0	0	0	0	443	674	1.117	89	Health	
723	Νοσηλευτική και φροντίδα	365	527	892	79	0	0	0	0	0	0	0	0	365	527	892	79	Nursing and caring	
726	Θεραπεία και επανόρθωση	78	147	225	10	0	0	0	0	0	0	0	0	78	147	225	10	Therapy and rehabilitation	
760	Κοινωνικές υπηρεσίες	77	275	352	11	0	0	0	0	0	0	0	0	77	275	352	11	Social services	
762	Κοινωνική εργασία, σύμβουλοι	77	275	352	11	0	0	0	0	0	0	0	0	77	275	352	11	Social work and counseling	
	Σύνολο Ιδιωτικών	5.194	4.918	10.112	1.487	624	1.204	1.828	242	6	15	21	0	5.824	6.137	11.961	1.729	Total of Private	
	ΓΕΝΙΚΟ ΣΥΝΟΛΟ	7.421	10.130	17.551	2.357	1.931	3.122	5.053	1.542	324	377	701	78	9.676	13.629	23.305	3.977	GRAND TOTAL	

(1) Διεθνές σύστημα ταξινόμησης της εκπαίδευσης, κλάδοι σπουδών, ISCED97, UNESCO

(1) International standard classification of education, fields of study, ISCED97, UNESCO

ΤΡΙΤΟΒΑΘΜΙΑ ΕΚΠΑΙΔΕΥΣΗ
TERTIARY EDUCATION

ΠΙΝΑΚΑΣ 70. ΔΡΙΘΜΟΣ ΑΠΟΦΟΙΤΩΝ ΚΑΤΑ ΤΥΠΟ ΕΚΠΑΙΔΕΥΤΙΚΟΥ ΙΔΡΥΜΑΤΟΣ, ΚΛΑΔΟ ΣΠΟΥΔΩΝ, ΕΠΙΠΕΔΟ ΚΑΙ ΦΥΛΟ, 2010/2011
TABLE 70. NUMBER OF GRADUATES BY TYPE OF INSTITUTION, FIELD OF STUDY, LEVEL AND SEX, 2010/2011

ΠΑΝΕΠΙΣΤΗΜΙΑΚΑ ΙΔΡΥΜΑΤΑ - UNIVERSITY INSTITUTIONS

ISCED 97 ⁽¹⁾	Τύπος εκπαιδευτικού ιδρύματος και κλάδος σπουδών	Προπτυχιακό Undergraduates		Μεταπτυχιακό Postgraduates		Διδακτορικό Doctoral		Γενικό σύνολο Grand total		Type of institution and field of study				
		Άντρες Men	Γυναίκες Women	Σύνολο Total	Άντρες Men	Γυναίκες Women	Σύνολο Total	Άντρες Men	Γυναίκες Women		Σύνολο Total			
ΔΗΜΟΣΙΑ ΕΚΠΑΙΔΕΥΤΙΚΑ ΙΔΡΥΜΑΤΑ - PUBLIC EDUCATIONAL INSTITUTIONS														
140	Παιδαγωγικά	13	87	100	54	168	222	0	1	1	67	256	323	Teacher training and education
142	Επιστήμη της Παιδαγωγικής	0	0	0	36	113	149	0	0	0	36	113	149	Education science
143	Παιδαγωγικά - Προδημοτική εκπαίδευση	0	40	40	0	0	0	0	0	0	0	40	40	Training for pre-school teachers
144	Παιδαγωγικά - Δημοτική εκπαίδευση	13	47	60	1	12	13	0	0	0	14	59	73	Training for teachers at basic levels
145	Παιδαγωγικά - Μέση εκπαίδευση	0	0	0	17	43	60	0	1	1	17	44	61	Training for teachers with subject specialisation
210	Τέχνες	5	21	26	0	0	0	0	0	0	5	21	26	Arts
213	Οπτικοακουστική παραγωγή	5	21	26	0	0	0	0	0	0	5	21	26	Audio-visual techniques
220	Ανθρωπιστικές Σπουδές	32	158	190	5	37	42	2	5	7	39	200	239	Humanities
220	Ανθρωπιστικές Σπουδές	0	0	0	2	4	6	1	0	1	3	4	7	Humanities
222	Ξένες Γλώσσες	6	50	56	0	9	9	0	0	0	6	59	65	Foreign languages
223	Ελληνικές Σπουδές	5	22	27	3	13	16	1	4	5	9	39	48	Mother tongue
224	Ιστορία, Φιλοσοφία και συναφής κλάδοι	4	26	30	0	9	9	0	0	0	4	35	39	History, philosophy and related subjects
225	Ιστορία και αρχαιολογία	11	37	48	0	2	2	0	1	1	11	40	51	History and archaeology
226	Φιλοσοφία	6	23	29	0	0	0	0	0	0	6	23	29	Philosophy and ethics
310	Κοινωνικές επιστήμες	53	124	177	8	31	39	2	1	3	63	156	219	Social and behavioural Science
311	Ψυχολογία	3	26	29	3	16	19	0	0	0	6	42	48	Psychology
312	Κοινωνιολογία και πολιτιστικές επιστήμες	3	18	21	5	11	16	0	0	0	8	29	37	Sociology and cultural studies
313	Πολιτικές επιστήμες	9	14	23	0	0	0	0	0	0	9	14	23	Political science and civics
314	Οικονομικά	38	66	104	0	4	4	2	1	3	40	71	111	Economics

(Συνέχεια-cont'd)

ΤΡΙΤΟΒΑΘΜΙΑ ΕΚΠΑΙΔΕΥΣΗ
TERTIARY EDUCATION

ΠΙΝΑΚΑΣ 70 (συνέχ.). ΑΡΙΘΜΟΣ ΑΠΟΦΟΙΤΩΝ ΚΑΤΑ ΤΥΠΟ ΕΚΠΑΙΔΕΥΤΙΚΟΥ ΙΔΡΥΜΑΤΟΣ, ΚΛΑΔΟ ΣΠΟΥΔΩΝ, ΕΠΙΠΕΔΟ ΚΑΙ ΦΥΛΟ, 2010/2011
TABLE 70 (cont'd). NUMBER OF GRADUATES BY TYPE OF INSTITUTION, FIELD OF STUDY, LEVEL AND SEX, 2010/2011

ΠΑΝΕΠΙΣΤΗΜΙΑΚΑ ΙΔΡΥΜΑΤΑ - UNIVERSITY INSTITUTIONS

ISCED 97 ⁽¹⁾	Τύπος εκπαιδευτικού ιδρύματος και κλάδος σπουδών	Προπτυχιακό Undergraduates		Μεταπτυχιακό Postgraduates		Διδακτορικό Doctoral		Γενικό σύνολο Grand total		Type of institution and field of study	
		Άντρες Men	Γυναίκες Women	Σύνολο Total	Άντρες Men	Γυναίκες Women	Σύνολο Total	Άντρες Men	Γυναίκες Women		Σύνολο Total
320	Δημοσιογραφία και Βιβλιοθηκονομία	3	17	20	0	0	0	0	3	17	20
321	Δημοσιογραφία, Μέσα μαζικής ενημέρωσης	3	17	20	0	0	0	0	3	17	20
340	Διοίκηση επιχειρήσεων και συναφή	50	74	124	98	132	230	4	149	209	358
340	Διοίκηση επιχειρήσεων και συναφή	0	0	0	62	67	129	0	62	67	129
342	Μάρκετινγκ, διαφήμιση, δημόσιες σχέσεις	10	10	20	0	0	0	0	10	10	20
343	Χρηματοδοτικά, Τραπεζικά και Φορολογικά	3	0	3	17	24	41	1	20	25	45
344	Λογιστικά	24	47	71	0	0	0	0	24	47	71
345	Διοίκηση και Διεύθυνση	13	17	30	19	41	60	1	33	60	93
420	Φυσιολογικές επιστήμες	0	16	16	5	11	16	3	5	30	35
421	Βιολογία, βιοχημεία	0	16	16	5	11	16	3	5	30	35
440	Φυσικές επιστήμες	23	33	56	10	15	25	2	35	53	88
441	Φυσική	16	10	26	8	10	18	1	25	20	45
442	Χημεία	7	23	30	2	5	7	1	10	33	43
460	Μαθηματικά και στατιστική	14	24	38	3	1	4	2	17	27	44
460	Μαθηματικά και στατιστική	10	20	30	0	0	0	0	10	20	30
461	Μαθηματικά	4	4	8	2	0	2	1	6	5	11
462	Στατιστική	0	0	0	1	1	2	0	1	2	3
480	Πληροφορική	39	26	65	23	6	29	7	69	33	102
481	Επιστήμη των Υπολογιστών	39	26	65	23	6	29	7	69	33	102

(Συνέχεια-cont'd)

ΤΡΙΤΟΒΑΘΜΙΑ ΕΚΠΑΙΔΕΥΣΗ
TERTIARY EDUCATION

ΠΙΝΑΚΑΣ 70 (συνέχ.). ΑΡΙΘΜΟΣ ΑΠΟΦΟΙΤΩΝ ΚΑΤΑ ΤΥΠΟ ΕΚΠΑΙΔΕΥΤΙΚΟΥ ΙΔΡΥΜΑΤΟΣ, ΚΛΑΔΟ ΣΠΟΥΔΩΝ, ΕΠΙΠΕΔΟ ΚΑΙ ΦΥΛΟ, 2010/2011
TABLE 70 (cont'd). NUMBER OF GRADUATES BY TYPE OF INSTITUTION, FIELD OF STUDY, LEVEL AND SEX, 2010/2011

ΠΑΝΕΠΙΣΤΗΜΙΑΚΑ ΙΔΡΥΜΑΤΑ - UNIVERSITY INSTITUTIONS

ISCED 97 ⁽¹⁾	Τύπος εκπαιδευτικού ιδρύματος και κλάδος σπουδών	Προπτυχιακό Undergraduates		Μεταπτυχιακό Postgraduates		Διδακτορικό Doctoral		Γενικό σύνολο Grand total		Type of institution and field of study				
		Αντρες Men	Γυναίκες Women	Σύνολο Total	Αντρες Men	Γυναίκες Women	Σύνολο Total	Αντρες Men	Γυναίκες Women		Σύνολο Total			
520	Μηχανική	83	44	127	9	4	13	4	1	5	96	49	145	Engineering and engineering trades Mechanics and metal work Electricity and energy Electronics and automation
521	Μηχανολογία	46	20	66	4	2	6	1	1	2	51	23	74	
522	Ηλεκτρολογία και ενέργεια	26	20	46	3	1	4	3	0	3	32	21	53	
523	Ηλεκτρονική και αυτοματισμοί	11	4	15	2	1	3	0	0	0	13	5	18	
580	Αρχιτεκτονική και πολιτική μηχανική	36	72	108	10	9	19	1	2	3	47	83	130	Architecture and building Architecture and building (in general) Architecture and town planning Building and civil engineering
580	Αρχιτεκτονική και πολιτική μηχανική (γενικά)	3	16	19	0	0	0	0	0	0	3	16	19	
581	Αρχιτεκτονική	7	36	43	0	0	0	0	0	0	7	36	43	
582	Πολιτική μηχανική	26	20	46	10	9	19	1	2	3	37	31	68	
620	Γεωργία, δασολογία, αλιεία	5	12	17	0	0	0	0	0	0	5	12	17	Agriculture, forestry, fishery Crop and livestock
621	Γεωργία, κτηνοτροφία	5	12	17	0	0	0	0	0	0	5	12	17	
720	Υγεία	29	119	148	7	8	15	0	0	0	36	127	163	Health Health Nursing and caring
720	Υγεία	0	0	0	7	8	15	0	0	0	7	8	15	
723	Νοσηλεύτική και φροντίδα	29	119	148	0	0	0	0	0	0	29	119	148	
	Σύνολο Δημόσιων	385	827	1.212	232	422	654	19	24	43	636	1.273	1.909	Total of Public

(Συνέχεια- cont'd)

ΤΡΙΤΟΒΑΘΜΙΑ ΕΚΠΑΙΔΕΥΣΗ
TERTIARY EDUCATION

ΠΙΝΑΚΑΣ 70 (συνέχ.). ΑΡΙΘΜΟΣ ΑΠΟΦΟΙΤΩΝ ΚΑΤΑ ΤΥΠΟ ΕΚΠΑΙΔΕΥΤΙΚΟΥ ΙΔΡΥΜΑΤΟΣ, ΚΑΛΟΣ ΣΠΟΥΔΩΝ, ΕΠΙΠΕΔΟ ΚΑΙ ΦΥΛΟ, 2010/2011

TABLE 70 (cont'd). NUMBER OF GRADUATES BY TYPE OF INSTITUTION, FIELD OF STUDY, LEVEL AND SEX, 2010/2011

ΠΑΝΕΠΙΣΤΗΜΙΑΚΑ ΙΔΡΥΜΑΤΑ - UNIVERSITY INSTITUTIONS

ISCED 97 ⁽¹⁾	Τύπος εκπαιδευτικού ιδρύματος και κλάδος σπουδών	Προπτυχιακό Undergraduates			Μεταπτυχιακό Postgraduates			Διδακτορικό Doctoral			Γενικό σύνολο Grand total			Type of institution and field of study	
		Άντρες Men	Γυναίκες Women	Σύνολο Total	Άντρες Men	Γυναίκες Women	Σύνολο Total	Άντρες Men	Γυναίκες Women	Σύνολο Total	Άντρες Men	Γυναίκες Women	Σύνολο Total		
		ΙΔΙΩΤΙΚΑ ΕΚΠΑΙΔΕΥΤΙΚΑ ΙΔΡΥΜΑΤΑ - PRIVATE EDUCATIONAL INSTITUTIONS													
140	Παιδαγωγικά	29	219	248	0	73	73	0	0	0	0	29	292	321	Teacher training and education Education science
142	Επιστήμη της Παιδαγωγικής	0	0	0	0	14	14	0	0	0	0	0	14	14	
143	Παιδαγωγικά - Προδημοτική εκπαίδευση	0	71	71	0	0	0	0	0	0	0	0	71	71	Training for pre-school teachers Training for teachers at basic levels
144	Παιδαγωγικά - Δημοτική εκπαίδευση	29	148	177	0	46	46	0	0	0	29	194	223	223	Training for teachers with subject specialisation
145	Παιδαγωγικά - Μέση εκπαίδευση	0	0	0	0	13	13	0	0	0	0	13	13	13	
210	Τέχνες	57	98	155	0	2	2	0	0	0	57	100	157	157	Arts
212	Μουσική και υποκριτική	6	13	19	0	0	0	0	0	0	6	13	19	19	Music and performing arts
213	Οπτικοακουστική παραγωγή	40	46	86	0	2	2	0	0	0	40	48	88	88	Audio-visual techniques
214	Σχέδιο	11	39	50	0	0	0	0	0	0	11	39	50	50	Design
220	Ανθρωπιστικές Σπουδές	0	14	14	0	0	0	0	0	0	0	14	14	14	Humanities
222	Ξένες Γλώσσες	0	14	14	0	0	0	0	0	0	0	14	14	14	Foreign languages
310	Κοινωνικές επιστήμες	19	44	63	4	9	13	0	0	0	23	53	76	76	Social and behavioural science
311	Ψυχολογία	13	26	39	0	0	0	0	0	0	13	26	39	39	Psychology
312	Κοινωνικές επιστήμες	1	5	6	0	0	0	0	0	0	1	5	6	6	Sociology and cultural studies
313	Πολιτικές επιστήμες	4	10	14	4	9	13	0	0	0	8	19	27	27	Political science and civics
314	Οικονομικά	1	3	4	0	0	0	0	0	0	1	3	4	4	Economics
320	Δημοσιογραφία και βιβλιοθηκονομία	23	27	50	0	0	0	0	0	0	23	27	50	50	Journalism and information Journalism and reporting
321	Δημοσιογραφία, Μ.Μ.Ε.	23	27	50	0	0	0	0	0	0	23	27	50	50	
340	Διοίκηση επιχειρήσεων και συναφή	187	171	358	70	117	187	0	0	0	257	288	545	545	Business and Administration Business and Administration (in general)
340	Διοίκηση επιχειρήσεων και συναφή (γενικά)	34	23	57	24	13	37	0	0	0	58	36	94	94	Marketing, advertising, public relations
342	Μάρκετινγκ, διαφήμιση, δημόσιες σχέσεις	32	45	77	4	4	8	0	0	0	36	49	85	85	

(Συνέχεια-cont'd)

ΤΡΙΤΟΒΑΘΜΙΑ ΕΚΠΑΙΔΕΥΣΗ
TERTIARY EDUCATION

ΠΙΝΑΚΑΣ 70 (συνέχ.). ΑΡΙΘΜΟΣ ΑΠΟΦΟΙΤΩΝ ΚΑΤΑ ΤΥΠΟ ΕΚΠΑΙΔΕΥΤΙΚΟΥ ΙΔΡΥΜΑΤΟΣ, ΚΑΛΟΣ ΣΠΟΥΔΩΝ, ΕΠΙΠΕΔΟ ΚΑΙ ΦΥΛΟ, 2010/2011
TABLE 70 (cont'd). NUMBER OF GRADUATES BY TYPE OF INSTITUTION, FIELD OF STUDY, LEVEL AND SEX, 2010/2011

ΠΑΝΕΠΙΣΤΗΜΙΑΚΑ ΙΔΡΥΜΑΤΑ - UNIVERSITY INSTITUTIONS

ISCED 97 ⁽¹⁾	Τύπος εκπαιδευτικού ιδρύματος και κλάδος σπουδών	Προπτυχιακό Undergraduates		Μεταπτυχιακό Postgraduates		Διδακτορικό Doctoral		Γενικό σύνολο Grand total		Type of institution and field of study				
		Ανδρες Men	Γυναίκες Women	Σύνολο Total	Ανδρες Men	Γυναίκες Women	Σύνολο Total	Ανδρες Men	Γυναίκες Women		Σύνολο Total			
343	Χρηματοδοτικά, Τραπεζικά και Φορολογικά	17	20	37	5	6	11	0	0	0	22	26	48	Finance, banking, insurance Accounting and taxation
344	Λογιστικά	34	53	87	0	0	0	0	0	0	34	53	87	Management and administration
345	Διοίκηση και Διεύθυνση	87	50	137	42	100	142	0	0	0	129	150	279	Law
380	Νομικά	14	23	37	0	0	0	0	0	0	14	23	37	Law
380	Νομικά	14	23	37	0	0	0	0	0	0	14	23	37	Physical sciences
440	Φυσικές επιστήμες	8	5	13	0	0	0	0	0	0	8	5	13	Earth science
443	Γεωγραφία, γεωλογία, μετεωρολογία	8	5	13	0	0	0	0	0	0	8	5	13	Computing
480	Πληροφορική	62	25	87	0	0	0	0	0	0	62	25	87	Computer science
481	Επιστήμη των Υπολογιστών	62	25	87	0	0	0	0	0	0	62	25	87	Engineering and engineering trades
520	Μηχανική	135	4	139	7	0	7	0	0	0	142	4	146	Mechanics and metal work
521	Μηχανολογία	52	1	53	0	0	0	0	0	0	52	1	53	Electricity and energy
522	Ηλεκτρολογία και ενέργεια	58	2	60	7	0	7	0	0	0	65	2	67	Electronics and automation
523	Ηλεκτρονική και αυτοματισμοί	15	1	16	0	0	0	0	0	0	15	1	16	Motor vehicles, ships and aircrafts
525	Μηχανική οχημάτων, πλοίων και αεροσκαφών	10	0	10	0	0	0	0	0	0	10	0	10	Architecture and building
580	Αρχιτεκτονική και πολιτική μηχανική	61	15	76	0	0	0	0	0	0	61	15	76	Building and civil engineering
581	Αρχιτεκτονική	3	5	8	0	0	0	0	0	0	3	5	8	Health
582	Πολιτική μηχανική	58	10	68	0	0	0	0	0	0	58	10	68	Nursing and caring
720	Υγεία	32	56	88	0	0	0	0	0	0	32	56	88	Social services
723	Νοσηλευτική και φροντίδα	32	56	88	0	0	0	0	0	0	32	56	88	Social work and counseling
760	Κοινωνικές υπηρεσίες	10	41	51	0	0	0	0	0	0	10	41	51	Total of Private
762	Κοινωνική εργασία, σύμβουλοι	10	41	51	0	0	0	0	0	0	10	41	51	GENIKO SYNOLΟ
	Σύνολο Ιδιωτικών	637	742	1.379	81	201	282	0	0	0	718	943	1.661	GENIKO SYNOLΟ
	ΓΕΝΙΚΟ ΣΥΝΟΛΟ	1.022	1.569	2.591	313	623	936	19	24	43	1.354	2.216	3.570	GENIKO SYNOLΟ

(1) Διεθνές σύστημα ταξινόμησης της εκπαίδευσης, κλάδοι σπουδών, ISCED97, UNESCO

(1) International standard classification of education, fields of study, ISCED97, UNESCO

ΤΡΙΤΟΒΑΘΜΙΑ ΕΚΠΑΙΔΕΥΣΗ
TERTIARY EDUCATION

ΠΙΝΑΚΑΣ 71α. ΑΡΙΘΜΟΣ ΑΠΟΦΟΙΤΩΝ ΚΑΤΑ ΤΥΠΟ ΕΚΠΑΙΔΕΥΤΙΚΟΥ ΙΔΡΥΜΑΤΟΣ, ΗΛΙΚΙΑ, ΕΠΙΠΕΔΟ ΚΑΙ ΦΥΛΟ, 2010/2011
TABLE 71a. NUMBER OF GRADUATES BY TYPE OF INSTITUTION, AGE, LEVEL AND SEX, 2010/2011

ΠΑΝΕΠΙΣΤΗΜΙΑΚΑ ΙΔΡΥΜΑΤΑ - UNIVERSITY INSTITUTIONS

Τύπος εκπαιδευτικού ιδρύματος και ηλικία φοιτητών	Προπτυχιακό Undergraduates		Μεταπτυχιακό Postgraduates		Διδακτορικό Doctoral		Γενικό σύνολο Grand total		Type of institution and age of students	
	Άντρες Men	Γυναίκες Women	Σύνολο Total	Άντρες Men	Γυναίκες Women	Σύνολο Total	Άντρες Men	Γυναίκες Women		Σύνολο Total
ΔΗΜΟΣΙΑ									PUBLIC	
20 χρονών	4	116	120	0	0	0	0	4	116	20 years
21 "	36	486	522	0	3	3	0	36	489	21 "
22 "	61	121	182	0	15	15	0	61	136	22 "
23 "	158	49	207	4	82	86	0	162	131	23 "
24 "	73	16	89	8	46	54	0	81	62	24 "
25 "	26	3	29	27	37	64	0	53	40	25 "
26 "	9	7	16	23	24	47	0	32	32	26 "
27 "	1	3	4	16	24	40	1	18	31	27 "
28 "	4	5	9	10	14	24	0	14	23	28 "
29 "	2	1	3	4	11	15	0	6	15	29 "
30-34 "	7	4	11	42	52	94	15	64	62	30-34 "
35-39 "	1	5	6	39	50	89	0	40	58	35-39 "
40+ "	3	11	14	59	63	122	2	64	77	40+ "
Δε δηλώθηκε	0	0	0	0	1	1	1	1	1	Not stated
Σύνολο Δημόσιων	385	827	1.212	232	422	654	19	636	1.273	Total of Public
<i>Από τους οποίους ξένοι</i>	<i>45</i>	<i>43</i>	<i>88</i>	<i>53</i>	<i>71</i>	<i>124</i>	<i>0</i>	<i>98</i>	<i>116</i>	<i>Of which foreigners</i>
										(Συνέχεια-contin.)

ΤΡΙΤΟΒΑΘΜΙΑ ΕΚΠΑΙΔΕΥΣΗ
TERTIARY EDUCATION

ΠΙΝΑΚΑΣ 71α (συνέχ.). ΑΡΙΘΜΟΣ ΑΠΟΦΟΙΤΩΝ ΚΑΤΑ ΤΥΠΟ ΕΚΠΑΙΔΕΥΤΙΚΟΥ ΙΔΡΥΜΑΤΟΣ, ΗΛΙΚΙΑ, ΕΠΙΠΕΔΟ ΚΑΙ ΦΥΛΟ, 2010/2011
TABLE 71a (cont'd). NUMBER OF GRADUATES BY TYPE OF INSTITUTION, AGE, LEVEL AND SEX, 2010/2011

ΠΑΝΕΠΙΣΤΗΜΙΑΚΑ ΙΔΡΥΜΑΤΑ - UNIVERSITY INSTITUTIONS

Τύπος εκπαιδευτικού ιδρύματος και ηλικία φοιτητών	Προπτυχιακό Undergraduates			Μεταπτυχιακό Postgraduates			Διδακτορικό Doctoral			Γενικό σύνολο Grand total			Type of institution and age of students
	Άντρες Men	Γυναίκες Women	Σύνολο Total	Άντρες Men	Γυναίκες Women	Σύνολο Total	Άντρες Men	Γυναίκες Women	Σύνολο Total	Άντρες Men	Γυναίκες Women	Σύνολο Total	
ΙΔΙΩΤΙΚΑ													PRIVATE
19 χρόνων	2	0	2	0	0	0	0	0	0	2	0	2	19 years
20 "	4	38	42	0	0	0	0	0	0	4	38	42	20 "
21 "	27	228	255	0	0	0	0	0	0	27	228	255	21 "
22 "	55	200	255	1	5	6	0	0	0	56	205	261	22 "
23 "	135	100	235	1	27	28	0	0	0	136	127	263	23 "
24 "	164	52	216	5	29	34	0	0	0	169	81	250	24 "
25 "	104	42	146	4	30	34	0	0	0	108	72	180	25 "
26 "	38	23	61	14	15	29	0	0	0	52	38	90	26 "
27 "	37	16	53	9	15	24	0	0	0	46	31	77	27 "
28 "	25	7	32	10	11	21	0	0	0	35	18	53	28 "
29 "	15	6	21	3	9	12	0	0	0	18	15	33	29 "
30-34 "	33	27	60	18	42	60	0	0	0	51	69	120	30-34 "
35-39 "	8	11	19	6	8	14	0	0	0	14	19	33	35-39 "
40+ "	7	12	19	15	16	31	0	0	0	22	28	50	40+ "
Σύνολο Ιδιωτικών	654	762	1.416	86	207	293	0	0	0	740	969	1.709	Total of Private
<i>Από τους οποίους ξένοι</i>	<i>71</i>	<i>77</i>	<i>148</i>	<i>25</i>	<i>21</i>	<i>46</i>	<i>0</i>	<i>0</i>	<i>0</i>	<i>96</i>	<i>98</i>	<i>194</i>	<i>Of which foreigners</i> (Συνέχεια-cont'd)

ΤΡΙΤΟΒΑΘΜΙΑ ΕΚΠΑΙΔΕΥΣΗ
TERTIARY EDUCATION

ΠΙΝΑΚΑΣ 71α (συνέχ.). ΑΡΙΘΜΟΣ ΑΠΟΦΟΙΤΩΝ ΚΑΤΑ ΤΥΠΟ ΕΚΠΑΙΔΕΥΤΙΚΟΥ ΙΔΡΥΜΑΤΟΣ, ΗΛΙΚΙΑ, ΕΠΙΠΕΔΟ ΚΑΙ ΦΥΛΟ, 2010/2011
TABLE 71a (cont'd). NUMBER OF GRADUATES BY TYPE OF INSTITUTION, AGE, LEVEL AND SEX, 2010/2011

ΠΑΝΕΠΙΣΤΗΜΙΑΚΑ ΙΔΡΥΜΑΤΑ - UNIVERSITY INSTITUTIONS

Τύπος εκπαιδευτικού ιδρύματος και ηλικία φοιτητών	Προπτυχιακό Undergraduates			Μεταπτυχιακό Postgraduates			Διδακτορικό Doctoral			Γενικό σύνολο Grand total			Type of institution and age of students
	Άντρες Men	Γυναίκες Women	Σύνολο Total	Άντρες Men	Γυναίκες Women	Σύνολο Total	Άντρες Men	Γυναίκες Women	Σύνολο Total	Άντρες Men	Γυναίκες Women	Σύνολο Total	
ΔΗΜΟΣΙΑ ΚΑΙ ΙΔΙΩΤΙΚΑ													PUBLIC AND PRIVATE
19 χρόνων	2	0	2	0	0	0	0	0	0	2	0	2	19 years
20 "	8	154	162	0	0	0	0	0	0	8	154	162	20 "
21 "	63	714	777	0	3	3	0	0	0	63	717	780	21 "
22 "	116	321	437	1	20	21	0	0	0	117	341	458	22 "
23 "	293	149	442	5	109	114	0	0	0	298	258	556	23 "
24 "	237	68	305	13	75	88	0	0	0	250	143	393	24 "
25 "	130	45	175	31	67	98	0	0	0	161	112	273	25 "
26 "	47	30	77	37	39	76	0	1	1	84	70	154	26 "
27 "	38	19	57	25	39	64	1	4	5	64	62	126	27 "
28 "	29	12	41	20	25	45	0	4	4	49	41	90	28 "
29 "	17	7	24	7	20	27	0	3	3	24	30	54	29 "
30-34 "	40	31	71	60	94	154	15	6	21	115	131	246	30-34 "
35-39 "	9	16	25	45	58	103	0	3	3	54	77	131	35-39 "
40+ "	10	23	33	74	79	153	2	3	5	86	105	191	40+ "
Δε δηλώθηκε	0	0	0	0	1	1	1	0	1	1	1	2	Not stated
ΓΕΝΙΚΟ ΣΥΝΟΛΟ	1.039	1.589	2.628	318	629	947	19	24	43	1.376	2.242	3.618	GRAND TOTAL
<i>Από τους οποίους ξένοι</i>	<i>116</i>	<i>120</i>	<i>236</i>	<i>78</i>	<i>92</i>	<i>170</i>	<i>0</i>	<i>2</i>	<i>2</i>	<i>194</i>	<i>214</i>	<i>408</i>	<i>Of which foreigners</i>

ΤΡΙΤΟΒΑΘΜΙΑ ΕΚΠΑΙΔΕΥΣΗ
TERTIARY EDUCATION

ΠΙΝΑΚΑΣ 71β1. ΑΡΙΘΜΟΣ ΚΥΠΡΙΩΝ ΑΠΟΦΟΙΤΩΝ ΚΑΤΑ ΤΥΠΟ ΕΚΠΑΙΔΕΥΤΙΚΟΥ ΙΔΡΥΜΑΤΟΣ, ΚΟΙΝΟΤΗΤΑ/ΘΡΗΣΚΕΥΤΙΚΗ ΟΜΑΔΑ, ΕΠΙΠΕΔΟ ΚΑΙ ΦΥΛΟ, 2010/2011

TABLE 71b1. NUMBER OF CYPRIOTS GRADUATES BY TYPE OF INSTITUTION, COMMUNITY/RELIGIOUS GROUP, LEVEL AND SEX, 2010/2011

ΠΑΝΕΠΙΣΤΗΜΙΑΚΑ ΙΔΡΥΜΑΤΑ - UNIVERSITY INSTITUTIONS

Τύπος εκπαιδευτικού ιδρύματος και κοινότητα/θρησκευτική ομάδα φοιτητών	Προπτυχιακό Undergraduates		Μεταπτυχιακό Postgraduates		Διδακτορικό Doctoral		Γενικό σύνολο Grand total		Type of institution and community/religious group of students	
	Άντρες Men	Γυναίκες Women	Σύνολο Total	Άντρες Men	Γυναίκες Women	Σύνολο Total	Άντρες Men	Γυναίκες Women		Σύνολο Total
ΔΗΜΟΣΙΑ									PUBLIC	
Ελληνοκύπριοι	332	773	1.105	178	347	525	19	21	40	Greek Cypriots
Αρμένιοι	1	1	2	0	0	0	0	0	0	Armenians
Μαρονίτες	6	10	16	1	4	5	0	1	1	Maronites
Λατίνοι	1	0	1	0	0	0	0	0	0	Latins
Σύνολο	340	784	1.124	179	351	530	19	22	41	Total
ΙΔΙΩΤΙΚΑ										PRIVATE
Ελληνοκύπριοι	580	679	1.259	60	186	246	0	0	0	Greek Cypriots
Τουρκοκύπριοι	3	6	9	1	0	1	0	0	0	Turkish Cypriots
Σύνολο	583	685	1.268	61	186	247	0	0	0	Total
ΣΥΝΟΛΟ	923	1.469	2.392	240	537	777	19	22	41	TOTAL
							1.182	2.028	3.210	

ΤΡΙΤΟΒΑΘΜΙΑ ΕΚΠΑΙΔΕΥΣΗ
TERTIARY EDUCATION

ΠΙΝΑΚΑΣ 71β2. ΑΡΙΘΜΟΣ ΞΕΝΩΝ ΑΠΟΦΟΙΤΩΝ ΚΑΤΑ ΤΥΠΟ ΕΚΠΑΙΔΕΥΤΙΚΟΥ ΙΔΡΥΜΑΤΟΣ, ΧΩΡΑ ΥΠΗΚΟΟΤΗΤΑΣ, ΕΠΙΠΕΔΟ ΚΑΙ ΦΥΛΟ, 2010/2011
TABLE 71b2. NUMBER OF FOREIGN GRADUATES BY TYPE OF INSTITUTION, COUNTRY OF NATIONALITY, LEVEL AND SEX, 2010/2011

ΠΑΝΕΠΙΣΤΗΜΙΑΚΑ ΙΔΡΥΜΑΤΑ - UNIVERSITY INSTITUTIONS

Τύπος εκπαιδευτικού ιδρύματος και χώρα υπηκοότητας	Προπτυχιακό Undergraduates		Μεταπτυχιακό Postgraduates		Διδακτορικό Doctoral		Γενικό σύνολο Grand total		Type of institution and country of nationality
	Άντρες Men	Γυναίκες Women	Σύνολο Total	Άντρες Men	Γυναίκες Women	Σύνολο Total	Άντρες Men	Γυναίκες Women	
ΔΗΜΟΣΙΑ									
Χώρες Ευρωπαϊκής Ένωσης									
Βουλγαρία	0	1	1	0	0	0	0	1	1
Γερμανία	0	0	0	0	1	1	0	1	1
Ιταλία	0	0	0	0	1	1	0	1	1
Ελλάδα	44	39	83	49	57	106	93	97	190
Ην. Βασίλειο	1	2	3	0	0	0	1	2	3
Ρουμανία	0	0	0	0	2	2	0	2	2
Σύνολο	45	42	87	49	61	110	94	104	198
Άλλες χώρες									
Αίγυπτος	0	0	0	2	1	3	0	1	3
Αρμενία	0	0	0	0	5	5	0	5	5
Αυστραλία	0	1	1	0	0	0	0	1	1
Βραζιλία	0	0	0	1	0	1	1	0	1
Η.Π.Α.	0	0	0	0	1	1	0	1	1
Ιράν	0	0	0	0	1	1	0	1	1
Νιγηρία	0	0	0	1	0	1	1	0	1
Ρωσία	0	0	0	0	2	2	0	3	3
Σύνολο	0	1	1	4	10	14	4	12	16
Σύνολο Δημοσίων	45	43	88	53	71	124	98	116	214

(Συνέχεια-Cont'd)

ΤΡΙΤΟΒΑΘΜΙΑ ΕΚΠΑΙΔΕΥΣΗ
TERTIARY EDUCATION

ΠΙΝΑΚΑΣ 71b2 (συνέχ.). ΑΡΙΘΜΟΣ ΞΕΝΩΝ ΑΠΟΦΟΙΤΩΝ ΚΑΤΑ ΤΥΠΟ ΕΚΠΑΙΔΕΥΤΙΚΟΥ ΙΔΡΥΜΑΤΟΣ, ΧΩΡΑ ΥΠΗΚΟΟΤΗΤΑΣ, ΕΠΙΠΕΔΟ ΚΑΙ ΦΥΛΟ, 2010/2011
TABLE 71b2 (cont'd). NUMBER OF FOREIGN GRADUATES BY TYPE OF INSTITUTION, COUNTRY OF NATIONALITY, LEVEL AND SEX, 2010/2011

ΠΑΝΕΠΙΣΤΗΜΙΑΚΑ ΙΔΡΥΜΑΤΑ - UNIVERSITY INSTITUTIONS

Τύπος εκπαιδευτικού ιδρύματος και χώρα υπηκοότητας	Προπτυχιακό Undergraduates		Μεταπτυχιακό Postgraduates		Διδακτορικό Doctoral		Γενικό σύνολο Grand total		Type of institution and country of nationality
	Άντρες Men	Γυναίκες Women	Σύνολο Total	Άντρες Men	Γυναίκες Women	Σύνολο Total	Άντρες Men	Γυναίκες Women	
ΙΔΙΩΤΙΚΑ									
Χώρες Ευρωπαϊκής Ένωσης									
Βουλγαρία	2	7	9	0	2	2	0	0	0
Γαλλία	0	0	0	0	1	1	0	0	1
Ελλάδα	11	14	25	4	3	7	0	0	15
Ην. Βασίλειο	2	2	4	0	0	0	0	0	2
Ιταλία	0	1	1	0	0	0	0	0	1
Πολωνία	0	1	1	0	0	0	0	0	1
Ρουμανία	1	1	2	0	0	0	0	0	1
Σλοβακία	0	1	1	2	2	4	0	0	2
Σουηδία	0	1	1	0	0	0	0	0	1
Τσεχία	0	0	0	0	1	1	0	0	1
Φινλανδία	0	1	1	0	0	0	0	0	1
Σύνολο	16	29	45	6	9	15	0	0	22
Άλλες χώρες									
Αλβανία	0	2	2	0	0	0	0	0	0
Αρμενία	0	0	0	0	1	1	0	0	1
Βιετνάμ	1	0	1	0	0	0	0	0	1
Γεωργία	0	0	0	1	0	1	0	0	1
Γκάνα	0	1	1	0	0	0	0	0	1
Ζιμπάμπουε	2	0	2	1	0	1	0	0	3
Η.Π.Α.	1	0	1	0	0	0	0	0	1
Ινδία	5	4	9	1	0	1	0	0	6
Ινδονησία	0	0	0	4	1	5	0	0	4
Ιορδανία	5	0	5	0	0	0	0	0	5
Σύνολο	38	60	98	22	38	60	22	38	60
PRIVATE									
European Union countries									
Boulgaria									
France									
Greece									
Un. Kingdom									
Italy									
Poland									
Romania									
Slovak Republic									
Sweden									
Czech Republic									
Finland									
Total									
Other countries									
Albania									
Armenia									
Vietnam									
Georgia									
Ghana									
Zimbabwe									
U.S.A.									
India									
Indonesia									
Jordan									

(Συνέχεια-Cont'd)

ΤΡΙΤΟΒΑΘΜΙΑ ΕΚΠΑΙΔΕΥΣΗ
TERTIARY EDUCATION

ΠΙΝΑΚΑΣ 71β2 (συνέχ.). ΑΡΙΘΜΟΣ ΞΕΝΩΝ ΑΠΟΦΟΙΤΩΝ ΚΑΤΑ ΤΥΠΟ ΕΚΠΑΙΔΕΥΤΙΚΟΥ ΙΔΡΥΜΑΤΟΣ, ΧΩΡΑ ΥΠΗΚΟΟΤΗΤΑΣ, ΕΠΙΠΕΔΟ ΚΑΙ ΦΥΛΟ, 2010/2011
TABLE 71b2 (cont'd). NUMBER OF FOREIGN GRADUATES BY TYPE OF INSTITUTION, COUNTRY OF NATIONALITY, LEVEL AND SEX, 2010/2011

ΠΑΝΕΠΙΣΤΗΜΙΑΚΑ ΙΔΡΥΜΑΤΑ - UNIVERSITY INSTITUTIONS

Τύπος εκπαιδευτικού ιδρύματος και χώρα υπηκοότητας	Προπτυχιακό Undergraduates		Μεταπτυχιακό Postgraduates		Διδακτορικό Doctoral		Γενικό σύνολο Grand total		Type of institution and country of nationality				
	Άντρες Men	Γυναίκες Women	Σύνολο Total	Άντρες Men	Γυναίκες Women	Σύνολο Total	Άντρες Men	Γυναίκες Women		Σύνολο Total			
Ιράν	5	3	8	2	1	3	0	0	0	7	4	11	Iran
Καμερούν	5	3	8	0	0	0	0	0	0	5	3	8	Cameroon
Κένια	0	0	0	1	0	1	0	0	0	1	0	1	Kenya
Κίνα	0	2	2	3	2	5	0	0	0	3	4	7	China
Κούβα	1	0	1	0	0	0	0	0	0	1	0	1	Cuba
Κυργιστάν	0	1	1	0	0	0	0	0	0	0	1	1	Kyrgyzstan
Λίβανος	4	2	6	0	0	0	0	0	0	4	2	6	Lebanon
Μαρόκο	1	1	2	0	0	0	0	0	0	1	1	2	Morocco
Μολδαβία	1	3	4	0	0	0	0	0	0	1	3	4	Moldova
Ναμίμπια	0	1	1	0	0	0	0	0	0	0	1	1	Namibia
Νεπάλ	3	4	7	1	1	2	0	0	0	4	5	9	Nepal
Νιγηρία	4	3	7	1	0	1	0	0	0	5	3	8	Nigeria
Ουκρανία	1	6	7	0	1	1	0	0	0	1	7	8	Ukraine
Πακιστάν	4	0	4	2	0	2	0	0	0	6	0	6	Pakistan
Ρωσία	5	11	16	0	4	4	0	0	0	5	15	20	Russia
Σερβία	3	0	3	2	0	2	0	0	0	5	0	5	Serbia
Συρία	4	0	4	0	1	1	0	0	0	4	1	5	Syria
Φιλιππίνες	0	1	1	0	0	0	0	0	0	0	1	1	Philippines
Σύνολο	55	48	103	19	12	31	0	0	0	74	60	134	Total
Σύνολο Ιδιωτικών	71	77	148	25	21	46	0	0	0	96	98	194	Total of Private
ΓΕΝΙΚΟ ΣΥΝΟΛΟ	116	120	236	78	92	170	0	2	2	194	214	408	GRANT TOTAL

ΤΡΙΤΟΒΑΘΜΙΑ ΕΚΠΑΙΔΕΥΣΗ
TERTIARY EDUCATION

ΠΙΝΑΚΑΣ 71γ. ΑΡΙΘΜΟΣ ΑΠΟΦΟΙΤΩΝ, ΚΥΠΡΙΟΙ/ΞΕΝΟΙ, ΚΑΤΑ ΤΥΠΟ ΕΚΠΑΙΔΕΥΤΙΚΟΥ ΙΔΡΥΜΑΤΟΣ, ΚΛΑΔΟ ΣΠΟΥΔΩΝ ΚΑΙ ΕΠΙΠΕΔΟ, 2010/2011
TABLE 71c. NUMBER OF GRADUATES, CYPRIOTS/FOREIGNERS, BY TYPE OF INSTITUTION, FIELD OF STUDY AND LEVEL, 2010/2011

ΠΑΝΕΠΙΣΤΗΜΙΑΚΑ ΙΔΡΥΜΑΤΑ - UNIVERSITY INSTITUTIONS

ISCED 97 ⁽¹⁾	Τύπος εκπαιδευτικού ιδρύματος και κλάδος σπουδών	Προπτυχιακό Undergraduates			Μεταπτυχιακό Postgraduates			Διδακτορικό Doctoral			Γενικό σύνολο Grand total			Type of institution and field of study
		Κύπριοι Cypriots	Ξένοι Foreigners	Σύνολο Total	Κύπριοι Cypriots	Ξένοι Foreigners	Σύνολο Total	Κύπριοι Cypriots	Ξένοι Foreigners	Σύνολο Total	Κύπριοι Cypriots	Ξένοι Foreigners	Σύνολο Total	
	ΔΗΜΟΣΙΑ													
140	Παιδαγωγικά	94	6	100	186	36	222	1	0	1	281	42	323	
142	Επιστήμη της Παιδαγωγικής	0	0	0	116	33	149	0	0	0	116	33	149	
143	Παιδαγωγικά - Προδημοτική εκπαίδευση	37	3	40	0	0	0	0	0	0	37	3	40	
144	Παιδαγωγικά - Δημοτική εκπαίδευση	57	3	60	12	1	13	0	0	0	69	4	73	
145	Παιδαγωγικά-Μέση εκπαίδευση	0	0	0	58	2	60	1	0	1	59	2	61	
210	Τέχνες	24	2	26	0	0	0	0	0	0	24	2	26	
213	Οπτικοακουστική	24	2	26	0	0	0	0	0	0	24	2	26	
220	Ανθρωπιστικές Σπουδές	164	26	190	37	5	42	5	2	7	206	33	239	
220	Ανθρωπιστικές σπουδές	0	0	0	6	0	6	1	0	1	7	0	7	
222	Ξένες Γλώσσες	51	5	56	8	1	9	0	0	0	59	6	65	
223	Ελληνικές σπουδές	25	2	27	12	4	16	3	2	5	40	8	48	
224	Ιστορία, φιλοσοφία και συναφείς κλάδοι	26	4	30	9	0	9	0	0	0	35	4	39	
225	Ιστορία και αρχαιολογία	36	12	48	2	0	2	1	0	1	39	12	51	
226	Φιλοσοφία	26	3	29	0	0	0	0	0	0	26	3	29	
310	Κοινωνικές επιστήμες	170	7	177	36	3	39	3	0	3	209	10	219	
311	Ψυχολογία	29	0	29	18	1	19	0	0	0	47	1	48	
312	Κοινωνιολογία και πολιτιστικές επιστήμες	19	2	21	15	1	16	0	0	0	34	3	37	
313	Πολιτικές Επιστήμες	22	1	23	0	0	0	0	0	0	22	1	23	
314	Οικονομικά	100	4	104	3	1	4	3	0	3	106	5	111	

(Συνέχεια-cont'd)

ΠΙΝΑΚΑΣ 71γ (συνέχ.). ΑΡΙΘΜΟΣ ΑΠΟΦΟΙΤΩΝ, ΚΥΠΡΙΟΙ/ΞΕΝΟΙ, ΚΑΤΑ ΤΥΠΟ ΕΚΠΑΙΔΕΥΤΙΚΟΥ ΙΔΡΥΜΑΤΟΣ, ΚΛΑΔΟ ΣΠΟΥΔΩΝ ΚΑΙ ΕΠΙΠΕΔΟ, 2010/2011
TABLE 71c (cont'd). NUMBER OF GRADUATES, CYPRIOTS/FOREIGNERS, BY TYPE OF INSTITUTION, FIELD OF STUDY AND LEVEL, 2010/2011

ΠΑΝΕΠΙΣΤΗΜΙΑΚΑ ΙΔΡΥΜΑΤΑ - UNIVERSITY INSTITUTIONS

ISCED 97 ⁽¹⁾	Τύπος εκπαιδευτικού ιδρύματος και κλάδος σπουδών	Προπτυχιακό Undergraduates				Μεταπτυχιακό Postgraduates				Διδακτορικό Doctoral				Γενικό σύνολο Grand total			Type of institution and field of study
		Κύπριοι Cypriots		Ξένοι Foreigners		Κύπριοι Cypriots		Ξένοι Foreigners		Κύπριοι Cypriots		Ξένοι Foreigners		Κύπριοι Cypriots	Ξένοι Foreigners	Σύνολο Total	
		18	2	20	0	0	0	0	0	0	0	0	0	18	2	20	
320	Δημοσιογραφία και Βιβλιοθηκονομία	18	2	20	0	0	0	0	0	0	0	0	0	18	2	20	Journalism and information
321	Δημοσιογραφία, Μέσα μαζικής ενημέρωσης	18	2	20	0	0	0	0	0	0	0	0	18	2	20	Journalism and reporting	
340	Διοίκηση επιχειρήσεων και συναφή	112	12	124	167	63	230	4	0	4	0	0	283	75	358	Business and Administration	
340	Διοίκηση επιχειρήσεων και συναφή	0	0	0	100	29	129	0	0	0	0	100	29	129	129	Business and Administration	
342	Μάρκετινγκ/διαφήμιση/ δημόσιες σχέσεις	19	1	20	0	0	0	0	0	0	0	19	1	20	20	Marketing/advertising/ public relations	
343	Χρηματοδοτικά, τραπεζικά και ασφαλιστικά	2	1	3	24	17	41	1	0	1	0	27	18	45	45	Finance, banking, insurance	
344	Λογιστικά	71	0	71	0	0	0	0	0	0	0	71	0	71	71	Accounting and taxation	
345	Διοίκηση και Διεύθυνση	20	10	30	43	17	60	3	0	3	0	66	27	93	93	Management and administration	
420	Φυσιογνωστικές επιστήμες	16	0	16	16	0	16	3	0	3	0	35	0	35	35	Life Science	
421	Βιολογία και βιοχημεία	16	0	16	16	0	16	3	0	3	0	35	0	35	35	Biology and biochemistry	
440	Φυσικές επιστήμες	54	2	56	24	1	25	7	0	7	0	85	3	88	88	Physical sciences	
441	Φυσική	25	1	26	17	1	18	1	0	1	0	43	2	45	45	Physics	
442	Χημεία	29	1	30	7	0	7	6	0	6	0	42	1	43	43	Chemistry	
460	Μαθηματικά και στατιστική	37	1	38	4	0	4	2	0	2	0	43	1	44	44	Mathematics and statistics	
460	Μαθηματικά και στατιστική	29	1	30	0	0	0	0	0	0	0	29	1	30	30	Mathematics and statistics	
461	Μαθηματικά	8	0	8	2	0	2	1	0	1	0	11	0	11	11	Mathematics	
462	Στατιστική	0	0	0	2	0	2	1	0	1	0	3	0	3	3	Statistics	

(Συνέχεται-cont'd)

ΤΡΙΤΟΒΑΘΜΙΑ ΕΚΠΑΙΔΕΥΣΗ
TERTIARY EDUCATION

ΠΙΝΑΚΑΣ 71γ (συνέζ.). ΑΡΙΘΜΟΣ ΑΠΟΦΟΙΤΩΝ, ΚΥΠΡΙΟΙ/ΞΕΝΟΙ, ΚΑΤΑ ΤΥΠΟ ΕΚΠΑΙΔΕΥΤΙΚΟΥ ΙΔΡΥΜΑΤΟΣ, ΚΛΑΔΟ ΣΠΟΥΔΩΝ ΚΑΙ ΕΠΙΠΕΔΟ, 2010/2011
TABLE 71c (cont'd). NUMBER OF GRADUATES, CYPRIOTS/FOREIGNERS, BY TYPE OF INSTITUTION, FIELD OF STUDY AND LEVEL, 2010/2011

ΠΑΝΕΠΙΣΤΗΜΙΑΚΑ ΙΔΡΥΜΑΤΑ - UNIVERSITY INSTITUTIONS

ISCED 97 ⁽¹⁾	Τύπος εκπαιδευτικού ιδρύματος και κλάδος σπουδών	Προπτυχιακό Undergraduates			Μεταπτυχιακό Postgraduates			Διδακτορικό Doctoral			Γενικό σύνολο Grand total			Type of institution and field of study
		Κύπριοι Cypriots	Ξένοι Foreigners	Σύνολο Total	Κύπριοι Cypriots	Ξένοι Foreigners	Σύνολο Total	Κύπριοι Cypriots	Ξένοι Foreigners	Σύνολο Total	Κύπριοι Cypriots	Ξένοι Foreigners	Σύνολο Total	
480 481	Πληροφορική Επιστήμη των Υπολογιστών	64	1	65	24	5	29	8	0	8	96	6	102	Computing Computer science
520 521 522 523	Μηχανική Μηχανολογία Ηλεκτρολογία και ενέργεια Ηλεκτρονική και αυτοματισμοί	119	8	127	13	0	13	5	0	5	137	8	145	Engineering and engineering trades Mechanics and metal work Electricity and energy
580 580	Αρχιτεκτονική και πολιτική μηχανική Αρχιτεκτονική και πολιτική μηχανική (γενικά)	90	18	108	16	3	19	3	0	3	109	21	130	Architecture and building Architecture and building (in general) Architecture and town planning Building and civil engineering
581	Αρχιτεκτονική	36	7	43	0	0	0	0	0	0	36	7	43	
582	Πολιτική μηχανική	40	6	46	16	3	19	3	0	3	59	9	68	
620 621	Γεωργία, δασολογία, αλιεία Γεωργία, κτηνοτροφία	17	0	17	0	0	0	0	0	0	17	0	17	Agriculture, forestry, fishery Crop and livestock
720 720 723	Υγεία Υγεία Νοσηλευτική και φροντίδα	145	3	148	7	8	15	0	0	0	152	11	163	Health Health Nursing and caring
	Σύνολο Δημόσιων	1.124	88	1.212	530	124	654	41	2	43	1.695	214	1.909	Total of Public

(Συνέχεια-cont'd)

ΤΡΙΤΟΒΑΘΜΙΑ ΕΚΠΑΙΔΕΥΣΗ
TERTIARY EDUCATION

ΠΙΝΑΚΑΣ 71γ (συνέχ.). ΑΡΙΘΜΟΣ ΑΠΟΦΟΙΤΩΝ, ΚΥΠΡΙΟΙ/ΞΕΝΟΙ, ΚΑΤΑ ΤΥΠΟ ΕΚΠΑΙΔΕΥΤΙΚΟΥ ΙΔΡΥΜΑΤΟΣ, ΚΛΑΔΟ ΣΠΟΥΔΩΝ ΚΑΙ ΕΠΙΠΕΔΟ, 2010/2011
TABLE 71c (cont'd). NUMBER OF GRADUATES, CYPRIOTS/FOREIGNERS, BY TYPE OF INSTITUTION, FIELD OF STUDY AND LEVEL, 2010/2011

ΠΑΝΕΠΙΣΤΗΜΙΑΚΑ ΙΔΡΥΜΑΤΑ - UNIVERSITY INSTITUTIONS

ISCED 97 ⁽¹⁾	Τύπος εκπαιδευτικού ιδρύματος και κλάδος σπουδών	Προπτυχιακό Undergraduates				Μεταπτυχιακό Postgraduates				Διδακτορικό Doctoral				Γενικό σύνολο Grand total			Type of institution and field of study
		Κύπριοι Cypriots	Ξένοι Foreigners	Σύνολο Total	Κύπριοι Cypriots	Ξένοι Foreigners	Σύνολο Total	Κύπριοι Cypriots	Ξένοι Foreigners	Σύνολο Total	Κύπριοι Cypriots	Ξένοι Foreigners	Σύνολο Total				
	ΙΑΩΓΙΚΑ																
140	Παιδαγωγικά	245	3	248	73	0	73	0	0	0	0	0	0	318	3	321	
142	Επιστήμη της Παιδαγωγικής	0	0	0	14	0	14	0	0	0	0	0	14	0	0	14	
143	Παιδαγωγικά - Προδημοτική εκπαίδευση	69	2	71	0	0	0	0	0	0	0	0	69	2	71	71	
144	Παιδαγωγικά - Δημοτική εκπαίδευση	176	1	177	46	0	46	0	0	0	0	0	222	1	223	223	
145	Παιδαγωγικά-Μέση εκπαίδευση	0	0	0	13	0	13	0	0	0	0	0	13	0	13	13	
210	Τέχνες	140	15	155	2	0	2	0	0	0	0	0	142	15	157	157	
212	Μουσική και υποκριτική	18	1	19	0	0	0	0	0	0	0	0	18	1	19	19	
213	Οπτικοακουστική παραγωγή	76	10	86	2	0	2	0	0	0	0	78	10	88	88		
214	Σχέδιο	46	4	50	0	0	0	0	0	0	0	46	4	50	50		
220	Ανθρωπιστικές Σπουδές	14	0	14	0	0	0	0	0	0	0	14	0	14	14	14	
222	Ξένες Γλώσσες	14	0	14	0	0	0	0	0	0	0	14	0	14	0	14	
310	Κοινωνικές επιστήμες	59	4	63	10	3	13	0	0	0	0	69	7	76	76	76	
311	Ψυχολογία	37	2	39	0	0	0	0	0	0	0	37	2	39	2	39	
312	Κοινωνικές επιστήμες	6	0	6	0	0	0	0	0	0	0	6	0	6	0	6	
313	Πολιτικές Επιστήμες	13	1	14	10	3	13	0	0	0	0	23	4	27	4	27	
314	Οικονομικά	3	1	4	0	0	0	0	0	0	0	3	1	4	1	4	
320	Δημοσιογραφία και βιβλιοθηκονομία	47	3	50	0	0	0	0	0	0	0	47	3	50	3	50	
321	Δημοσιογραφία, μέσα μαζικής ενημέρωσης	47	3	50	0	0	0	0	0	0	0	47	3	50	3	50	

(Συνέχεια- cont'd)

ΤΡΙΤΟΒΑΘΜΙΑ ΕΚΠΑΙΔΕΥΣΗ
TERTIARY EDUCATION

ΠΙΝΑΚΑΣ 71γ (συνέχ.). ΑΡΙΘΜΟΣ ΑΠΟΦΟΙΤΩΝ, ΚΥΠΡΙΟΙ/ΞΕΝΟΙ, ΚΑΤΑ ΤΥΠΟ ΕΚΠΑΙΔΕΥΤΙΚΟΥ ΙΔΡΥΜΑΤΟΣ, ΚΛΑΔΟ ΣΠΟΥΔΩΝ ΚΑΙ ΕΠΙΠΕΔΟ, 2010/2011
TABLE 71c (cont'd). NUMBER OF GRADUATES, CYPRIOTS/FOREIGNERS, BY TYPE OF INSTITUTION, FIELD OF STUDY AND LEVEL, 2010/2011

ΠΑΝΕΠΙΣΤΗΜΙΑΚΑ ΙΔΡΥΜΑΤΑ - UNIVERSITY INSTITUTIONS

ISCED 97 ⁽¹⁾	Τύπος εκπαιδευτικού ιδρύματος και κλάδος σπουδών	Προπτυχιακό Undergraduates			Μεταπτυχιακό Postgraduates			Διδακτορικό Doctoral			Γενικό σύνολο Grand total			Type of institution and field of study
		Κύπριοι Cypriots	Ξένοι Foreigners	Σύνολο Total	Κύπριοι Cypriots	Ξένοι Foreigners	Σύνολο Total	Κύπριοι Cypriots	Ξένοι Foreigners	Σύνολο Total	Κύπριοι Cypriots	Ξένοι Foreigners	Σύνολο Total	
340	Διοίκηση επιχειρήσεων και συναφή Διοίκηση επιχειρήσεων και συναφή	320	75	395	157	41	198	0	0	0	477	116	593	Business and Administration Business and administration
340		49	8	57	22	15	37	0	0	0	71	23	94	Marketing/advertising/ public relations
342	Μάρκετινγκ/διαφήμιση/ δημόσιες σχέσεις	62	15	77	3	5	8	0	0	0	65	20	85	Finance, banking, insurance
343	Χρηματοδοτικά, τραπεζικά και ασφαλιστικά	27	10	37	6	5	11	0	0	0	33	15	48	Accounting and taxation Management and administration
344	Λογιστικά	81	6	87	0	0	0	0	0	0	81	6	87	Law
345	Διοίκηση και Διεύθυνση	101	36	137	126	16	142	0	0	0	227	52	279	Law
380	Νομικά	31	6	37	0	0	0	0	0	0	31	6	37	Physical sciences
380	Νομικά	31	6	37	0	0	0	0	0	0	31	6	37	Earth science
440	Φυσικές επιστήμες Γεωργία, γεωλογία, μετεωρολογία	8	5	13	0	0	0	0	0	0	8	5	13	Computing Computer science
443		8	5	13	0	0	0	0	0	0	8	5	13	Engineering and engineering trades
480	Πληροφορική	83	4	87	0	0	0	0	0	0	83	4	87	Mechanics and metal work Electricity and energy
481	Επιστήμη των Υπολογιστών	83	4	87	0	0	0	0	0	0	83	4	87	Electronics and automation Motor vehicles, ships and aircrafts
520	Μηχανική	131	8	139	5	2	7	0	0	0	136	10	146	
521	Μηχανολογία	52	1	53	0	0	0	0	0	0	52	1	53	
522	Ηλεκτρολογία και ενέργεια	57	3	60	5	2	7	0	0	0	62	5	67	
523	Ηλεκτρονική και αυτοματισμοί	12	4	16	0	0	0	0	0	0	12	4	16	
525	Μηχανική οχημάτων, πλοίων και αεροσκαφών	10	0	10	0	0	0	0	0	0	10	0	10	

(Συνέχεια-cont'd)

ΤΡΙΤΟΒΑΘΜΙΑ ΕΚΠΑΙΔΕΥΣΗ
TERTIARY EDUCATION

ΠΙΝΑΚΑΣ 71γ (συνέχ.). ΑΡΙΘΜΟΣ ΑΠΟΦΟΙΤΩΝ, ΚΥΠΡΙΟΙ/ΞΕΝΟΙ, ΚΑΤΑ ΤΥΠΟ ΕΚΠΑΙΔΕΥΤΙΚΟΥ ΙΔΡΥΜΑΤΟΣ, ΚΛΑΔΟ ΣΠΟΥΔΩΝ ΚΑΙ ΕΠΙΠΕΔΟ, 2010/2011
TABLE 71c (cont'd). NUMBER OF GRADUATES, CYPRIOTS/FOREIGNERS, BY TYPE OF INSTITUTION, FIELD OF STUDY AND LEVEL, 2010/2011

ΠΑΝΕΠΙΣΤΗΜΙΑΚΑ ΙΔΡΥΜΑΤΑ - UNIVERSITY INSTITUTIONS

ISCED 97 ⁽¹⁾	Τύπος εκπαιδευτικού ιδρύματος και κλάδος σπουδών	Προπτυχιακό Undergraduates				Μεταπτυχιακό Postgraduates				Διδακτορικό Doctoral				Γενικό σύνολο Grand total				Type of institution and field of study
		Κύπριοι Cypriots		Ξένοι Foreigners		Κύπριοι Cypriots		Ξένοι Foreigners		Κύπριοι Cypriots		Ξένοι Foreigners		Κύπριοι Cypriots		Ξένοι Foreigners		
		Σύνολο Total	Σύνολο Total	Σύνολο Total	Σύνολο Total	Σύνολο Total	Σύνολο Total	Σύνολο Total	Σύνολο Total	Σύνολο Total	Σύνολο Total	Σύνολο Total	Σύνολο Total	Σύνολο Total	Σύνολο Total			
580	Αρχιτεκτονική και πολιτική μηχανική	71	5	76	0	0	0	0	0	0	0	0	0	71	5	76	Architecture and building Architecture and town planning	
581	Αρχιτεκτονική	7	1	8	0	0	0	0	0	0	0	0	0	7	1	8	Building and civil engineering	
582	Πολιτική μηχανική	64	4	68	0	0	0	0	0	0	0	0	64	4	68	Health		
720	Υγεία	69	19	88	0	0	0	0	0	0	0	0	69	19	88	Nursing and caring		
723	Νοσηλευτική και φροντίδα	69	19	88	0	0	0	0	0	0	0	0	69	19	88	Social services		
760	Κοινωνικές υπηρεσίες	50	1	51	0	0	0	0	0	0	0	0	50	1	51	Social work and counseling		
762	Κοινωνικοί λειτουργοί, σύμβουλοι	50	1	51	0	0	0	0	0	0	0	0	50	1	51			
	Σύνολο Ιδιωτικών	1.268	148	1.416	247	46	293	0	0	0	0	0	1.515	194	1.709	Total of Private		
	ΓΕΝΙΚΟ ΣΥΝΟΛΟ	2.392	236	2.628	777	170	947	41	2	43	408	3.210	408	3.618	GRAND TOTAL			

ΤΡΙΤΟΒΑΘΜΙΑ ΕΚΠΑΙΔΕΥΣΗ
TERTIARY EDUCATION

ΠΙΝΑΚΑΣ 72. ΑΡΙΘΜΟΣ ΔΙΔΑΚΤΙΚΟΥ ΠΡΟΣΩΠΙΚΟΥ ΚΑΤΑ ΤΥΠΟ ΕΚΠΑΙΔΕΥΤΙΚΟΥ ΙΔΡΥΜΑΤΟΣ, ΘΕΣΗ, ΠΛΗΡΗΣ/ΜΕΡΙΚΗ ΑΠΑΣΧΟΛΗΣΗ ΚΑΙ ΦΥΛΟ, 2011/2012

TABLE 72. NUMBER OF TEACHING PERSONNEL BY TYPE OF INSTITUTION, POST, FULL/PART TIME EMPLOYMENT AND SEX, 2011/2012

ΠΑΝΕΠΙΣΤΗΜΙΑΚΑ ΙΔΡΥΜΑΤΑ - UNIVERSITY INSTITUTIONS

Τύπος εκπαιδευτικού ιδρύματος και θέση προσωπικού	Πλήρης απασχόληση Full-time		Μερική απασχόληση Part-time (1)		Πλήρης και μερική απασχόληση Full and part-time		Ισοδύναμο πλήρους απασχόλησης Full time equivalent			Type of institution and post of personnel
	Άντρες Men	Γυναίκες Women	Άντρες Men	Γυναίκες Women	Άντρες Men	Γυναίκες Women	Άντρες Men	Γυναίκες Women	Σύνολο Total	
	ΔΗΜΟΣΙΑ									
Καθηγητές	80	9	5	1	85	10	82	10	92	Professors
Αναπληρωτές καθηγητές	84	33	2	0	86	33	85	33	118	Associate professors
Επικουροι καθηγητές	88	38	5	8	93	46	90	42	132	Assistant professors
Λέκτορες	84	56	16	5	100	61	90	58	148	Lecturers
Επισκέπτες καθηγητές	4	0	18	9	22	9	11	4	15	Visiting professors
Επισκέπτες αναπληρωτοί καθηγητές	2	0	1	0	3	0	2	0	2	Visiting associate professors
Επισκέπτες επίκουροι καθηγητές	4	0	6	2	10	2	6	1	7	Visiting assistant professors
Επισκέπτες λέκτορες	15	2	14	7	29	9	20	4	24	Visiting lecturers
Ειδικό εκπαιδευτικό προσωπικό	46	42	178	120	224	162	100	78	178	Special teaching staff
Σύνολο	407	180	245	152	652	332	486	230	716	Total

(Συνέχεια-Cont'd)

(1) Στη μερική απασχόληση περιλαμβάνεται και το προσωπικό που δεν ολοκλήρωσε ολόκληρο το ακαδημαϊκό έτος

(1) The personnel who did not complete the academic year is included in the part-time personnel

ΤΡΙΤΟΒΑΘΜΙΑ ΕΚΠΑΙΔΕΥΣΗ
TERTIARY EDUCATION

ΠΙΝΑΚΑΣ 72 (συνέχ.). ΔΡΙΘΜΟΣ ΔΙΔΑΚΤΙΚΟΥ ΠΡΟΣΩΠΙΚΟΥ ΚΑΤΑ ΤΥΠΟ ΕΚΠΑΙΔΕΥΤΙΚΟΥ ΙΔΡΥΜΑΤΟΣ, ΘΕΣΗ, ΠΛΗΡΗΣ/ΜΕΡΙΚΗ ΑΠΑΣΧΟΛΗΣΗ
ΚΑΙ ΦΥΛΟ, 2011/2012

TABLE 72 (cont'd). NUMBER OF TEACHING PERSONNEL BY TYPE OF INSTITUTION, POST, FULL/PART TIME EMPLOYMENT AND SEX, 2011/2012

ΠΑΝΕΠΙΣΤΗΜΙΑΚΑ ΙΔΡΥΜΑΤΑ - UNIVERSITY INSTITUTIONS

Τύπος εκπαιδευτικού ιδρύματος και θέση προσωπικού	Πλήρης απασχόληση Full-time		Μερική απασχόληση Part-time (1)		Πλήρης και μερική απασχόληση Full and part-time		Ισοδύναμο πλήρους απασχόλησης Full time equivalent			Type of institution and post of personnel
	Αντρες Men	Γυναίκες Women	Αντρες Men	Γυναίκες Women	Αντρες Men	Γυναίκες Women	Αντρες Men	Γυναίκες Women	Σύνολο Total	
ΙΔΙΩΤΙΚΑ										PRIVATE
Καθηγητές	38	13	1	0	39	13	39	13	52	Professors
Αναπληρωτές καθηγητές	64	26	0	0	64	26	64	26	90	Associate professors
Επικουροι καθηγητές	74	54	7	3	81	57	77	55	132	Assistant professors
Λέκτορες	58	47	2	6	60	53	59	49	108	Lecturers
Αναπληρωτές λέκτορες	10	19	0	0	10	19	10	19	29	Associate lectures
Επισκέπτες καθηγητές	4	2	1	0	5	2	4	2	6	Visiting professors
Επισκέπτες αναπληρωτοί καθηγητές	0	0	1	0	1	0	0	0	0	Visiting associate professors
Επισκέπτες επίκουροι καθηγητές	0	0	4	3	4	3	1	2	3	Visiting assistant professors
Επισκέπτες λέκτορες	8	1	27	13	35	14	16	5	21	Visiting lecturers
Ειδικό εκπαιδευτικό προσωπικό	33	40	99	77	132	117	55	58	113	Special teaching staff
Σύνολο	289	202	142	102	431	304	325	229	554	Total
ΣΥΝΟΛΟ	696	382	387	254	1.083	636	811	459	1.270	TOTAL

(1) Στη μερική απασχόληση περιλαμβάνεται και το προσωπικό που δεν ολοκλήρωσε ολόκληρο το ακαδημαϊκό έτος

(1) The personnel who did not complete the academic year is included in the part-time personnel

ΤΡΙΤΟΒΑΘΜΙΑ ΕΚΠΑΙΔΕΥΣΗ
TERTIARY EDUCATION

ΠΙΝΑΚΑΣ 73. ΑΡΙΘΜΟΣ ΔΙΔΑΚΤΙΚΟΥ ΠΡΟΣΩΠΙΚΟΥ ΚΑΤΑ ΤΥΠΟ ΕΚΠΑΙΔΕΥΤΙΚΟΥ ΙΔΡΥΜΑΤΟΣ, ΗΛΙΚΙΑ ΚΑΙ ΦΥΛΟ, 2011/2012

TABLE 73. NUMBER OF TEACHING PERSONNEL BY TYPE OF INSTITUTION, AGE AND SEX, 2011/2012

ΠΑΝΕΠΙΣΤΗΜΙΑΚΑ ΙΔΡΥΜΑΤΑ - UNIVERSITY INSTITUTIONS

Τύπος Εκπαιδευτικού Ιδρύματος και ηλικία	Άντρες Men	Γυναίκες Women	Σύνολο Total	Type of Institution and age
ΔΗΜΟΣΙΑ				PUBLIC
25-29 χρονών	5	12	17	25-29 years
30-34 "	59	42	101	30-34 "
35-39 "	82	45	127	35-39 "
40-44 "	68	40	108	40-44 "
45-49 "	71	24	95	45-49 "
50-54 "	60	20	80	50-54 "
55-59 "	20	3	23	55-59 "
60-64 "	20	2	22	60-64 "
65+ "	14	7	21	65+ "
Δε δηλώθηκε	253	137	390	Not stated
Σύνολο	652	332	984	Total
ΙΔΙΩΤΙΚΑ				PRIVATE
< 25 χρονών	2	1	3	< 25 years
25-29 "	5	20	25	25-29 "
30-34 "	69	74	143	30-34 "
35-39 "	116	73	189	35-39 "
40-44 "	62	40	102	40-44 "
45-49 "	59	45	104	45-49 "
50-54 "	39	18	57	50-54 "
55-59 "	23	12	35	55-59 "
60-64 "	20	10	30	60-64 "
65+ "	36	11	47	65+ "
Σύνολο	431	304	735	Total
ΣΥΝΟΛΟ	1.083	636	1.719	TOTAL

ΤΡΙΤΟΒΑΘΜΙΑ ΕΚΠΑΙΔΕΥΣΗ
TERTIARY EDUCATION

ΠΙΝΑΚΑΣ 74. ΑΡΙΘΜΟΣ ΜΗ-ΔΙΔΑΚΤΙΚΟΥ ΠΡΟΣΩΠΙΚΟΥ ΚΑΤΑ ΤΥΠΟ ΕΚΠΑΙΔΕΥΤΙΚΟΥ ΙΔΡΥΜΑΤΟΣ, ΘΕΣΗ, ΠΛΗΡΗΣ/ΜΕΡΙΚΗ ΑΠΑΣΧΟΛΗΣΗ ΚΑΙ ΦΥΛΟ, 2011/2012
TABLE 74. NUMBER OF NON-TEACHING PERSONNEL BY TYPE OF INSTITUTION, POST, FULL/PART TIME EMPLOYMENT AND SEX, 2011/2012

ΠΑΝΕΠΙΣΤΗΜΙΑΚΑ ΙΔΡΥΜΑΤΑ - UNIVERSITY INSTITUTIONS

Τύπος εκπαιδευτικού Ιδρύματος και θέση	Πλήρης απασχόληση Full-time		Μερική απασχόληση Part-time		Πλήρης και μερική απασχόληση Full and part-time			Type of institution and post
	Άντρες Men	Γυναίκες Women	Άντρες Men	Γυναίκες Women	Άντρες Men	Γυναίκες Women	Σύνολο Total	
ΔΗΜΟΣΙΑ								PUBLIC
Βοηθοί έρευνας και διδασκαλίας	71	60	50	97	121	157	278	Teaching /Research assistants
Ακαδημαϊκή υποστήριξη φοιτητών	11	54	0	0	11	54	65	Academic support for students
Κοινωνική υποστήριξη και υποστήριξη υγείας	2	4	0	0	2	4	6	Health and social support
Διοικητικό προσωπικό	162	448	11	18	173	466	639	Administrative personnel
Συντήρηση και λειτουργία	104	34	0	0	104	34	138	Maintenance and operations personnel
Σύνολο	350	600	61	115	411	715	1.126	Total
ΙΔΙΩΤΙΚΑ								PRIVATE
Βοηθοί έρευνας και διδασκαλίας	14	6	1	0	15	6	21	Teaching /Research assistants
Ακαδημαϊκή υποστήριξη φοιτητών	4	21	0	1	4	22	26	Academic support for students
Κοινωνική υποστήριξη και υποστήριξη υγείας	3	3	0	0	3	3	6	Health and social support
Διοικητικό προσωπικό	67	173	2	6	69	179	248	Administrative personnel
Συντήρηση και λειτουργία	12	19	0	0	12	19	31	Maintenance and operations personnel
Σύνολο	100	222	3	7	103	229	332	Total
ΣΥΝΟΛΟ	450	822	64	122	514	944	1.458	TOTAL

ΤΡΙΤΟΒΑΘΜΙΑ ΕΚΠΑΙΔΕΥΣΗ
TERTIARY EDUCATION

ΠΙΝΑΚΑΣ 75. ΑΡΙΘΜΟΣ ΦΟΙΤΗΤΩΝ ΠΛΗΡΟΥΣ ΚΑΙ ΜΕΡΙΚΗΣ ΦΟΙΤΗΣΗΣ ΣΤΑ ΔΗΜΟΣΙΑ ΚΑΙ ΙΔΙΩΤΙΚΑ ΕΚΠΑΙΔΕΥΤΙΚΑ ΙΔΡΥΜΑΤΑ ΚΑΤΑ ΗΛΙΚΙΑ, ΕΠΙΠΕΔΟ ΚΑΙ ΦΥΛΟ, 2011/2012

TABLE 75. NUMBER OF FULL AND PART TIME STUDENTS IN PUBLIC AND PRIVATE EDUCATIONAL INSTITUTIONS BY AGE, LEVEL OF STUDY AND SEX, 2011/2012

ΜΗ-ΠΑΝΕΠΙΣΤΗΜΙΑΚΑ ΙΔΡΥΜΑΤΑ - NON-UNIVERSITY INSTITUTIONS

Ηλικία φοιτητών	Πρώτο πτυχίο First degree		Μεταπτυχιακό Postgraduate		Διδακτορικό Doctoral		Γενικό σύνολο Grand total		Age of students	
	Άντρες Men	Γυναίκες Women	Σύνολο Total	Άντρες Men	Γυναίκες Women	Σύνολο Total	Άντρες Men	Γυναίκες Women		Σύνολο Total
17 χρονών	11	13	24	0	0	0	0	11	13	24
18 "	77	525	602	0	0	0	0	77	525	602
19 "	202	581	783	0	0	0	0	202	581	783
20 "	382	355	737	0	0	0	0	382	355	737
21 "	437	219	656	2	5	7	0	439	224	663
22 "	455	155	610	3	13	16	0	458	168	626
23 "	482	142	624	7	28	35	0	489	170	659
24 "	509	105	614	20	31	51	2	529	138	667
25 "	428	129	557	30	24	54	0	458	153	611
26 "	347	86	433	38	17	55	2	387	103	490
27 "	337	81	418	32	17	49	1	370	98	468
28 "	268	81	349	27	16	43	0	295	97	392
29 "	187	52	239	24	14	38	1	212	66	278
30-34"	491	166	657	92	69	161	1	584	236	820
35-39 "	77	41	118	20	24	44	0	97	65	162
40+	39	26	65	27	36	63	1	67	62	129
Δε δηλώθηκε	155	166	321	26	9	35	0	181	175	356
ΣΥΝΟΛΟ	4.884	2.923	7.807	348	303	651	6	5.238	3.229	8.467

ΤΡΙΤΟΒΑΘΜΙΑ ΕΚΠΑΙΔΕΥΣΗ
TERTIARY EDUCATION

ΠΙΝΑΚΑΣ 76. ΑΡΙΘΜΟΣ ΦΟΙΤΗΤΩΝ ΠΛΗΡΟΥΣ ΦΟΙΤΗΣΗΣ ΚΑΤΑ ΤΥΠΟ ΕΚΠΑΙΔΕΥΤΙΚΟΥ ΙΔΡΥΜΑΤΟΣ, ΗΛΙΚΙΑ, ΕΠΙΠΕΔΟ ΚΑΙ ΦΥΛΟ, 2011/2012
TABLE 76. NUMBER OF FULL TIME STUDENTS BY TYPE OF INSTITUTION, AGE, LEVEL OF STUDY AND SEX, 2011/2012

ΜΗ-ΠΑΝΕΠΙΣΤΗΜΙΑΚΑ ΙΔΡΥΜΑΤΑ - NON-UNIVERSITY INSTITUTIONS

Ηλικία φοιτητών	Πρώτο πτυχίο First degree		Μεταπτυχιακό Postgraduate		Διδακτορικό Doctoral		Γενικό σύνολο Grand total		Age of students	
	Άντρες Men	Γυναίκες Women	Σύνολο Total	Άντρες Men	Γυναίκες Women	Σύνολο Total	Άντρες Men	Γυναίκες Women		Σύνολο Total
18 χρονών	16	28	44	0	0	0	0	16	28	44
19 "	23	24	47	0	0	0	0	23	24	47
20 "	20	7	27	0	0	0	0	20	7	27
21 "	20	4	24	0	0	0	0	20	4	24
22 "	8	9	17	0	0	0	0	8	9	17
23 "	15	18	33	0	0	0	0	15	18	33
24 "	28	13	41	0	0	0	0	28	13	41
25 "	31	21	52	0	0	0	0	31	21	52
26 "	24	21	45	0	0	0	0	24	21	45
27 "	39	18	57	0	0	0	0	39	18	57
28 "	27	27	54	0	0	0	0	27	27	54
29 "	26	18	44	0	0	0	0	26	18	44
30-34"	57	26	83	0	0	0	0	57	26	83
35-39 "	5	1	6	0	0	0	0	5	1	6
40+ "	1	0	1	0	0	0	0	1	0	1
Σύνολο	340	235	575	0	0	0	0	340	235	575

(Συνέχεια-cont'd)

ΦΟΙΤΗΤΕΣ ΠΛΗΡΟΥΣ ΦΟΙΤΗΣΗΣ - ΔΗΜΟΣΙΕΣ ΣΧΟΛΕΣ
FULL TIME STUDENTS - PUBLIC SCHOOLS

ΤΡΙΤΟΒΑΘΜΙΑ ΕΚΠΑΙΔΕΥΣΗ
TERTIARY EDUCATION

ΠΙΝΑΚΑΣ 76 (συνέχ.). ΑΡΙΘΜΟΣ ΦΟΙΤΗΤΩΝ ΠΛΗΡΟΥΣ ΦΟΙΤΗΣΗΣ ΚΑΤΑ ΤΥΠΟ ΕΚΠΑΙΔΕΥΤΙΚΟΥ ΙΔΡΥΜΑΤΟΣ, ΗΛΙΚΙΑ, ΕΠΙΠΕΔΟ ΚΑΙ ΦΥΛΟ, 2011/2012
TABLE 76 (cont'd). NUMBER OF FULL TIME STUDENTS BY TYPE OF INSTITUTION, AGE, LEVEL OF STUDY AND SEX, 2011/2012

ΜΗ-ΠΑΝΕΠΙΣΤΗΜΙΑΚΑ ΙΔΡΥΜΑΤΑ - NON-UNIVERSITY INSTITUTIONS

Ηλικία φοιτητών Age of students	Πρώτο πτυχίο First degree		Μεταπτυχιακό Postgraduate		Διδακτορικό Doctoral		Γενικό σύνολο Grand total		
	Άντρες Men	Γυναίκες Women	Άντρες Men	Γυναίκες Women	Άντρες Men	Γυναίκες Women	Άντρες Men	Γυναίκες Women	
17 χρονών	11	13	0	0	0	0	11	13	24
18 "	61	492	0	0	0	0	61	492	553
19 "	177	549	0	0	0	0	177	549	726
20 "	350	334	0	0	0	0	350	334	684
21 "	394	197	1	5	0	0	395	202	597
22 "	424	141	3	7	0	0	427	148	575
23 "	453	113	6	22	0	0	459	135	594
24 "	460	91	13	17	0	2	473	110	583
25 "	377	101	19	9	0	0	396	110	506
26 "	318	63	27	7	2	0	347	70	417
27 "	295	58	19	6	1	0	315	64	379
28 "	232	51	15	7	0	0	247	58	305
29 "	157	33	20	6	1	0	178	39	217
30-34"	421	131	57	19	1	1	479	151	630
35-39 "	67	38	7	8	0	0	74	46	120
40+ "	35	25	2	4	0	0	37	29	66
Δε δηλώθηκε	154	166	26	8	0	0	180	174	354
Σύνολο	4.386	2.596	215	125	5	3	4.606	2.724	7.330

(Συνέχεια-cont'd)

ΦΟΙΤΗΤΕΣ ΠΛΗΡΟΥΣ ΦΟΙΤΗΣΗΣ - ΙΔΙΩΤΙΚΕΣ ΣΧΟΛΕΣ
FULL TIME STUDENTS - PRIVATE SCHOOLS

ΤΡΙΤΟΒΑΘΜΙΑ ΕΚΠΑΙΔΕΥΣΗ
TERTIARY EDUCATION

ΠΙΝΑΚΑΣ 76 (συνέχ.). ΑΡΙΘΜΟΣ ΦΟΙΤΗΤΩΝ ΠΛΗΡΟΥΣ ΦΟΙΤΗΣΗΣ ΚΑΤΑ ΤΥΠΟ ΕΚΠΑΙΔΕΥΤΙΚΟΥ ΙΔΡΥΜΑΤΟΣ, ΗΛΙΚΙΑ, ΕΠΙΠΕΔΟ ΚΑΙ ΦΥΛΟ, 2011/2012
TABLE 76 (cont'd). NUMBER OF FULL TIME STUDENTS BY TYPE OF INSTITUTION, AGE, LEVEL OF STUDY AND SEX, 2011/2012

ΜΗ-ΠΑΝΕΠΙΣΤΗΜΙΑΚΑ ΙΔΡΥΜΑΤΑ - NON-UNIVERSITY INSTITUTIONS

Ηλικία φοιτητών	Πρώτο πτυχίο First degree		Μεταπτυχιακό Postgraduate		Διδακτορικό Doctoral		Γενικό σύνολο Grand total		Age of students		
	Άντρες Men	Γυναίκες Women	Σύνολο Total	Άντρες Men	Γυναίκες Women	Σύνολο Total	Άντρες Men	Γυναίκες Women		Σύνολο Total	
17 χρόνων	11	13	24	0	0	0	0	11	13	24	17 years
18 "	77	520	597	0	0	0	0	77	520	597	18 "
19 "	200	573	773	0	0	0	0	200	573	773	19 "
20 "	370	341	711	0	0	0	0	370	341	711	20 "
21 "	414	201	615	1	5	6	0	415	206	621	21 "
22 "	432	150	582	3	7	10	0	435	157	592	22 "
23 "	468	131	599	6	22	28	0	474	153	627	23 "
24 "	488	104	592	13	17	30	2	501	123	624	24 "
25 "	408	122	530	19	9	28	0	427	131	558	25 "
26 "	342	84	426	27	7	34	2	371	91	462	26 "
27 "	334	76	410	19	6	25	1	354	82	436	27 "
28 "	259	78	337	15	7	22	0	274	85	359	28 "
29 "	183	51	234	20	6	26	1	204	57	261	29 "
30-34"	478	157	635	57	19	76	1	536	177	713	30-34"
35-39 "	72	39	111	7	8	15	0	79	47	126	35-39 "
40+ "	36	25	61	2	4	6	0	38	29	67	40+ "
Δε δηλώθηκε	154	166	320	26	8	34	0	180	174	354	Not Stated
ΣΥΝΟΛΟ	4.726	2.831	7.557	215	125	340	5	4.946	2.959	7.905	TOTAL

ΦΟΙΤΗΤΕΣ ΠΛΗΡΟΥΣ ΦΟΙΤΗΣΗΣ - ΣΥΝΟΛΟ
FULL TIME STUDENTS - TOTAL

ΤΡΙΤΟΒΑΘΜΙΑ ΕΚΠΑΙΔΕΥΣΗ
TERTIARY EDUCATION

ΠΙΝΑΚΑΣ 77. ΑΡΙΘΜΟΣ ΦΟΙΤΗΤΩΝ ΜΕΡΙΚΗΣ ΦΟΙΤΗΣΗΣ ΚΑΤΑ ΤΥΠΟ ΕΚΠΑΙΔΕΥΤΙΚΟΥ ΙΔΡΥΜΑΤΟΣ, ΗΛΙΚΙΑ, ΕΠΙΠΕΔΟ ΚΑΙ ΦΥΛΟ, 2011/2012
TABLE 77. NUMBER OF PART TIME STUDENTS BY TYPE OF INSTITUTION, AGE, LEVEL OF STUDY AND SEX, 2011/2012

ΜΗ-ΠΑΝΕΠΙΣΤΗΜΙΑΚΑ ΙΔΡΥΜΑΤΑ - NON-UNIVERSITY INSTITUTIONS

Ηλικία φοιτητών Age of students	Πρώτο πτυχίο First degree		Μεταπτυχιακό Postgraduate		Διδακτορικό Doctoral		Γενικό σύνολο Grand total		Age of students		
	Άντρες Men	Γυναίκες Women	Σύνολο Total	Άντρες Men	Γυναίκες Women	Σύνολο Total	Άντρες Men	Γυναίκες Women		Σύνολο Total	
ΦΟΙΤΗΤΕΣ ΜΕΡΙΚΗΣ ΦΟΙΤΗΣΗΣ - ΔΗΜΟΣΙΕΣ ΣΧΟΛΕΣ PART TIME STUDENTS - PUBLIC SCHOOLS											
21 χρονών	0	0	0	1	0	0	0	1	0	1	23 years
22 "	0	0	0	2	0	0	0	2	2	2	22 "
23 "	0	0	0	1	0	0	0	1	1	1	23 "
24 "	0	0	0	3	0	0	0	3	3	3	24 "
25 "	0	0	0	2	1	3	0	2	1	3	25 "
26 "	0	0	0	1	1	1	0	0	1	1	26 "
27 "	0	0	0	3	5	8	0	3	5	8	27 "
28 "	0	0	0	4	2	6	0	4	2	6	28 "
29 "	0	0	0	2	2	4	0	2	2	4	29 "
30-34"	0	0	0	13	5	18	0	13	5	18	30-34"
35-39 "	0	0	0	3	1	4	0	3	1	4	35-39 "
40+ "	0	0	0	12	4	16	0	12	4	16	40+ "
ΣΥΝΟΛΟ	0	0	0	40	27	67	0	40	27	67	TOTAL

(Συνέχεια-Cont'd)

ΤΡΙΤΟΒΑΘΜΙΑ ΕΚΠΑΙΔΕΥΣΗ
TERTIARY EDUCATION

ΠΙΝΑΚΑΣ 77 (συνέχ.). ΑΡΙΘΜΟΣ ΦΟΙΤΗΤΩΝ ΜΕΡΙΚΗΣ ΦΟΙΤΗΣΗΣ ΚΑΤΑ ΤΥΠΟ ΕΚΠΑΙΔΕΥΤΙΚΟΥ ΙΔΡΥΜΑΤΟΣ, ΗΛΙΚΙΑ, ΕΠΙΠΕΔΟ ΚΑΙ ΦΥΛΟ, 2011/2012
TABLE 77 (cont'd). NUMBER OF PART TIME STUDENTS BY TYPE OF INSTITUTION, AGE, LEVEL OF STUDY AND SEX, 2011/2012

ΜΗ-ΠΑΝΕΠΙΣΤΗΜΙΑΚΑ ΙΔΡΥΜΑΤΑ - NON-UNIVERSITY INSTITUTIONS

Ηλικία φοιτητών	Πρώτο πτυχίο First degree		Μεταπτυχιακό Postgraduate		Διδακτορικό Doctoral		Γενικό σύνολο Grand total		Age of students	
	Άνδρες Men	Γυναίκες Women	Σύνολο Total	Άνδρες Men	Γυναίκες Women	Σύνολο Total	Άνδρες Men	Γυναίκες Women		Σύνολο Total
ΦΟΙΤΗΤΕΣ ΜΕΡΙΚΗΣ ΦΟΙΤΗΣΗΣ - ΙΔΙΩΤΙΚΕΣ ΣΧΟΛΕΣ PART TIME STUDENTS - PRIVATE SCHOOLS										
18 χρονών	0	5	5	0	0	0	0	0	5	18 years
19 "	2	8	10	0	0	0	0	2	8	19 "
20 "	12	14	26	0	0	0	0	12	14	20 "
21 "	23	18	41	0	0	0	0	23	18	21 "
22 "	23	5	28	0	4	4	0	23	9	22 "
23 "	14	11	25	1	5	6	0	15	16	23 "
24 "	21	1	22	7	11	18	0	28	12	24 "
25 "	20	7	27	9	14	23	0	29	21	25 "
26 "	5	2	7	11	9	20	0	16	11	26 "
27 "	3	5	8	10	6	16	0	13	11	27 "
28 "	9	3	12	8	7	15	0	17	10	28 "
29 "	4	1	5	2	6	8	0	6	7	29 "
30-34"	13	9	22	22	45	67	0	35	54	30-34"
35-39 "	5	2	7	10	15	25	0	15	17	35-39 "
40+ "	3	1	4	13	28	41	1	17	29	40+ "
Δε δηλώθηκε	1	0	1	0	1	1	0	1	1	Not Stated
ΣΥΝΟΛΟ	158	92	250	93	151	244	1	252	243	495

(Συνέχεια-Cont'd)

ΤΡΙΤΟΒΑΘΜΙΑ ΕΚΠΑΙΔΕΥΣΗ
TERTIARY EDUCATION

ΠΙΝΑΚΑΣ 77 (συνέχ.). ΔΡΙΘΜΟΣ ΦΟΙΤΗΤΩΝ ΜΕΡΙΚΗΣ ΦΟΙΤΗΣΗΣ ΚΑΤΑ ΤΥΠΟ ΕΚΠΑΙΔΕΥΤΙΚΟΥ ΙΔΡΥΜΑΤΟΣ, ΗΛΙΚΙΑ, ΕΠΙΠΕΔΟ ΚΑΙ ΦΥΛΟ, 2011/2012
TABLE 77 (cont'd). NUMBER OF PART TIME STUDENTS BY TYPE OF INSTITUTION, AGE, LEVEL OF STUDY AND SEX, 2011/2012

ΜΗ-ΠΑΝΕΠΙΣΤΗΜΙΑΚΑ ΙΔΡΥΜΑΤΑ - NON-UNIVERSITY INSTITUTIONS

Ηλικία φοιτητών	Πρώτο πτυχίο First degree		Μεταπτυχιακό Postgraduate		Διδακτορικό Doctoral		Γενικό σύνολο Grand total		Age of students	
	Άνδρες Men	Γυναίκες Women	Σύνολο Total	Άνδρες Men	Γυναίκες Women	Σύνολο Total	Άνδρες Men	Γυναίκες Women		Σύνολο Total
ΦΟΙΤΗΤΕΣ ΜΕΡΙΚΗΣ ΦΟΙΤΗΣΗΣ - ΔΗΜΟΣΙΕΣ ΚΑΙ ΙΔΙΩΤΙΚΕΣ ΣΧΟΛΕΣ PART TIME STUDENTS - PUBLIC AND PRIVATE SCHOOLS										
18 χρονών	0	5	5	0	0	0	0	0	5	18 years
19 "	2	8	10	0	0	0	0	0	8	19 "
20 "	12	14	26	0	0	0	0	0	14	20 "
21 "	23	18	41	1	0	1	0	0	18	21 "
22 "	23	5	28	0	6	6	0	0	11	22 "
23 "	14	11	25	1	6	7	0	0	17	23 "
24 "	21	1	22	7	14	21	0	0	15	24 "
25 "	20	7	27	11	15	26	0	0	22	25 "
26 "	5	2	7	11	10	21	0	0	12	26 "
27 "	3	5	8	13	11	24	0	0	16	27 "
28 "	9	3	12	12	9	21	0	0	12	28 "
29 "	4	1	5	4	8	12	0	0	9	29 "
30-34"	13	9	22	35	50	85	0	0	59	30-34"
35-39 "	5	2	7	13	16	29	0	0	18	35-39 "
40+ "	3	1	4	25	32	57	1	0	33	40+ "
Δε δηλώθηκε	1	0	1	0	1	1	0	0	1	Not Stated
ΣΥΝΟΛΟ	158	92	250	133	178	311	1	0	270	TOTAL

ΤΡΙΤΟΒΑΘΜΙΑ ΕΚΠΑΙΔΕΥΣΗ
TERTIARY EDUCATION

ΠΙΝΑΚΑΣ 78. ΑΡΙΘΜΟΣ ΚΥΠΡΙΩΝ ΦΟΙΤΗΤΩΝ ΚΑΤΑ ΤΥΠΟ ΕΚΠΑΙΔΕΥΤΙΚΟΥ ΙΔΡΥΜΑΤΟΣ, ΚΟΙΝΟΤΗΤΑ/ΘΡΗΣΚΕΥΤΙΚΗ ΟΜΑΔΑ, ΕΠΙΠΕΔΟ ΣΠΟΥΔΩΝ ΚΑΙ ΦΥΛΟ, 2011/2012

TABLE 78. NUMBER OF CYPRIOT STUDENTS BY TYPE OF INSTITUTION, COMMUNITY/RELIGIOUS GROUP, LEVEL OF STUDIES AND SEX, 2011/2012

ΜΗ-ΠΑΝΕΠΙΣΤΗΜΙΑΚΑ ΙΔΡΥΜΑΤΑ - NON-UNIVERSITY INSTITUTIONS

Τύπος εκπαιδευτικού ιδρύματος και κοινότητα/θρησκευτική ομάδα φοιτητών	Πρώτο πτυχίο First degree		Μεταπτυχιακό Postgraduate		Διδακτορικό Doctoral		Γενικό σύνολο Grand total		Type of institution and community/Religious group of students	
	Άντρες Men	Γυναίκες Women	Σύνολο Total	Άντρες Men	Γυναίκες Women	Σύνολο Total	Άντρες Men	Γυναίκες Women		Σύνολο Total
ΔΗΜΟΣΙΑ									PUBLIC	
Ελληνοκύπριοι	329	229	558	40	27	67	0	0	0	Greek Cypriots
Σύνολο	329	229	558	40	27	67	0	0	0	Total
ΙΔΙΩΤΙΚΑ									PRIVATE	
Ελληνοκύπριοι	1.055	1.903	2.958	107	205	312	4	2	6	Greek Cypriots
Τουρκοκύπριοι	0	0	0	0	1	1	1	0	1	Turkish Cypriots
Αρμένιοι	0	1	1	0	0	0	0	0	0	Armenians
Σύνολο	1.055	1.904	2.959	107	206	313	5	2	7	Total
ΔΗΜΟΣΙΑ ΚΑΙ ΙΔΙΩΤΙΚΑ										PUBLIC AND PRIVATE
Ελληνοκύπριοι	1.384	2.132	3.516	147	232	379	4	2	6	Greek Cypriots
Τουρκοκύπριοι	0	0	0	0	1	1	1	0	1	Turkish Cypriots
Αρμένιοι	0	1	1	0	0	0	0	0	0	Armenians
ΣΥΝΟΛΟ	1.384	2.133	3.517	147	233	380	5	2	7	TOTAL
										2.368
										3.904

ΠΙΝΑΚΑΣ 79. ΑΡΙΘΜΟΣ ΞΕΝΩΝ ΦΟΙΤΗΤΩΝ ΚΑΤΑ ΤΥΠΟ ΕΚΠΑΙΔΕΥΤΙΚΟΥ ΙΔΡΥΜΑΤΟΣ, ΧΩΡΑ ΥΠΗΚΟΟΤΗΤΑΣ, ΕΠΙΠΕΔΟ ΚΑΙ ΦΥΛΟ, 2011/2012

TABLE 79. NUMBER OF FOREIGN STUDENTS BY TYPE OF INSTITUTION, COUNTRY OF CITIZENSHIP, LEVEL AND SEX, 2011/2012

ΜΗ-ΠΑΝΕΠΙΣΤΗΜΙΑΚΑ ΙΔΡΥΜΑΤΑ - NON-UNIVERSITY INSTITUTIONS

Τύπος εκπαιδευτικού ιδρύματος και χώρα υπηκοότητας	Πρώτο πτυχίο First degree		Μεταπτυχιακό Postgraduate		Διδακτορικό Doctoral		Γενικό σύνολο Grand total		Type of institution and country of citizenship	
	Άντρες Men	Γυναίκες Women	Σύνολο Total	Άντρες Men	Γυναίκες Women	Σύνολο Total	Άντρες Men	Γυναίκες Women		Σύνολο Total
ΔΗΜΟΣΙΕΣ ΣΧΟΛΕΣ - PUBLIC SCHOOLS										
<u>Χώρες Ευρωπαϊκής Ένωσης</u>										
Βουλγαρία	0	1	1	0	0	0	0	0	1	1
Γερμανία	1	0	1	0	0	0	0	0	1	0
Ελλάδα	5	1	6	0	0	0	0	0	5	1
Ρουμανία	1	1	2	0	0	0	0	0	1	1
Σύνολο	7	3	10	0	0	0	0	0	7	3
<u>Άλλες χώρες</u>										
Γκάνα	2	0	2	0	0	0	0	0	2	0
Γουιάνα	1	1	2	0	0	0	0	0	1	1
Ιράν	1	0	1	0	0	0	0	0	1	0
Λέσοθο	0	2	2	0	0	0	0	0	0	2
Σύνολο	4	3	7	0	0	0	0	0	4	3
Σύνολο Δημοσίων	11	6	17	0	0	0	0	0	11	6
ΙΔΙΩΤΙΚΕΣ ΣΧΟΛΕΣ - PRIVATE SCHOOLS										
<u>Χώρες Ευρωπαϊκής Ένωσης</u>										
Αυστρία	0	1	1	0	0	0	0	0	0	1
Βουλγαρία	3	18	21	1	0	1	0	0	4	18
Γαλλία	1	6	7	1	0	1	0	0	2	6
Γερμανία	2	1	3	4	2	6	0	0	6	3
Ελλάδα	22	29	51	3	6	9	0	0	25	35
Εσθονία	2	5	7	0	0	0	0	0	2	5
Ηνωμένο Βασίλειο	4	4	8	1	2	3	0	0	5	6
Ιταλία	0	1	1	0	0	0	0	1	0	2
Σύνολο Δημοσίων	11	6	17	0	0	0	0	0	11	6
Σύνολο Ιδιωτικών	29	51	80	9	8	17	0	0	34	63
Σύνολο	40	57	97	9	8	17	0	0	45	69
<u>Χώρες Ευρωπαϊκής Ένωσης</u>										
Αυστρία	0	1	1	0	0	0	0	0	0	1
Βουλγαρία	3	18	21	1	0	1	0	0	4	18
Γαλλία	1	6	7	1	0	1	0	0	2	6
Γερμανία	2	1	3	4	2	6	0	0	6	3
Ελλάδα	22	29	51	3	6	9	0	0	25	35
Εσθονία	2	5	7	0	0	0	0	0	2	5
Ηνωμένο Βασίλειο	4	4	8	1	2	3	0	0	5	6
Ιταλία	0	1	1	0	0	0	0	1	0	2
Σύνολο Ιδιωτικών	29	51	80	9	8	17	0	0	34	63
Σύνολο	40	57	97	9	8	17	0	0	45	69

(Συνέχεια-Cont'd)

ΤΡΙΤΟΒΑΘΜΙΑ ΕΚΠΑΙΔΕΥΣΗ
TERTIARY EDUCATION

ΠΙΝΑΚΑΣ 79 (συνέχ.). ΑΡΙΘΜΟΣ ΞΕΝΩΝ ΦΟΙΤΗΤΩΝ ΚΑΤΑ ΤΥΠΟ ΕΚΠΑΙΔΕΥΤΙΚΟΥ ΙΔΡΥΜΑΤΟΣ, ΧΩΡΑ ΥΠΗΚΟΟΤΗΤΑΣ, ΕΠΙΠΕΔΟ ΚΑΙ ΦΥΛΟ, 2011/2012

TABLE 79 (cont'd). NUMBER OF FOREIGN STUDENTS BY TYPE OF INSTITUTION, COUNTRY OF CITIZENSHIP, LEVEL AND SEX, 2011/2012

ΜΗ-ΠΑΝΕΠΙΣΤΗΜΙΑΚΑ ΙΔΡΥΜΑΤΑ - NON-UNIVERSITY INSTITUTIONS

Τύπος εκπαιδευτικού ιδρύματος και χώρα υπηκοότητας	Πρώτο πτυχίο First degree		Μεταπτυχιακό Postgraduate		Διδακτορικό Doctoral		Γενικό σύνολο Grand total		Type of institution and country of citizenship	
	Άντρες Men	Γυναίκες Women	Σύνολο Total	Άντρες Men	Γυναίκες Women	Σύνολο Total	Άντρες Men	Γυναίκες Women		Σύνολο Total
Ισπανία	2	3	5	0	0	0	0	2	3	5
Λετονία	3	10	13	0	0	0	0	3	10	13
Λιθουανία	0	4	4	0	1	0	0	0	5	5
Ουγγαρία	1	1	2	0	1	0	0	1	2	3
Πολωνία	1	7	8	0	2	0	0	1	9	10
Πορτογαλία	1	1	2	0	0	0	0	1	1	2
Ρουμανία	9	17	26	0	0	0	0	9	17	26
Σλοβακία	0	1	1	0	0	0	0	0	1	1
Σλοβενία	0	0	0	0	1	0	0	0	1	1
Σουηδία	0	0	0	0	1	0	0	0	1	1
Τσεχία	2	3	5	0	0	0	0	2	3	5
Σύνολο	53	112	165	10	16	26	0	63	129	192
Άλλες χώρες							1	1		
Αίγυπτος	39	0	39	0	0	0	0	40	0	40
Ακτή Ελεφαντοστού	3	1	4	0	0	0	0	3	1	4
Αρμενία	0	2	2	0	2	0	0	0	4	4
Βιετνάμ	7	3	10	0	0	0	0	7	3	10
Γεωργία	8	6	14	0	0	0	0	8	6	14
Γκάνα	26	1	27	1	1	2	0	27	2	29
Γουινέα	44	10	54	2	0	0	0	46	10	56
Ζιμπάμπουε	10	10	20	2	0	0	0	12	10	22
Ινδία	384	16	400	32	3	35	0	416	19	435
Ιράκ	4	1	5	0	0	0	0	4	1	5
Ιράν	12	11	23	4	1	5	0	16	12	28
Καμερούν	56	37	93	11	4	15	0	67	41	108
Καζακστάν	2	2	4	0	0	0	0	2	2	4
Κένυα	8	3	11	0	0	0	0	8	3	11

(Συνέχεια-Cont'd)

ΤΡΙΤΟΒΑΘΜΙΑ ΕΚΠΑΙΔΕΥΣΗ
TERTIARY EDUCATION

ΠΙΝΑΚΑΣ 79 (συνέχ.). ΑΡΙΘΜΟΣ ΞΕΝΩΝ ΦΟΙΤΗΤΩΝ ΚΑΤΑ ΤΥΠΟ ΕΚΠΑΙΔΕΥΤΙΚΟΥ ΙΔΡΥΜΑΤΟΣ, ΧΩΡΑ ΥΠΗΚΟΟΤΗΤΑΣ, ΕΠΙΠΕΔΟ ΚΑΙ ΦΥΛΟ, 2011/2012
TABLE 79 (cont'd). NUMBER OF FOREIGN STUDENTS BY TYPE OF INSTITUTION, COUNTRY OF CITIZENSHIP, LEVEL AND SEX, 2011/2012

ΜΗ-ΠΑΝΕΠΙΣΤΗΜΙΑΚΑ ΙΔΡΥΜΑΤΑ - NON-UNIVERSITY INSTITUTIONS

Τύπος εκπαιδευτικού ιδρύματος και χώρα υπηκοότητας	Πρώτο πτυχίο First degree		Μεταπτυχιακό Postgraduate		Διδακτορικό Doctoral		Γενικό σύνολο Grand total		Type of institution and country of citizenship
	Άντρες Men	Γυναίκες Women	Άντρες Men	Γυναίκες Women	Άντρες Men	Γυναίκες Women	Άντρες Men	Γυναίκες Women	
Κίνα	132	169	5	13	0	0	137	182	China
Κονγκό	18	7	0	0	0	0	18	7	Congo
Λευκορωσία	5	18	0	3	0	0	5	21	Belarus
Λίβανος	1	4	0	0	0	0	1	4	Lebanon
Μαρόκκο	4	4	2	1	0	0	6	5	Morocco
Μολδαβία	6	7	0	0	0	0	6	7	Moldova
Μονγκολία	0	3	0	1	0	0	0	4	Mongolia
Μπανγκλαντες	1.224	76	48	2	0	0	1.272	78	Bangladesh
Νεπάλ	234	65	17	2	0	0	251	67	Nepal
Νιγηρία	124	32	20	3	0	0	144	35	Nigeria
Ουζμπεκιστάν	2	1	1	0	0	0	3	1	Uzbekistan
Ουκρανία	22	38	2	9	0	0	24	47	Ukraine
Πακιστάν	685	5	16	1	0	0	701	6	Pakistan
Παλαιστίνη	4	6	0	0	0	0	4	6	Palestine
Ρωσία	51	101	4	3	0	0	55	104	Russia
Σερβία	5	1	0	1	0	0	5	2	Serbia
Σρι Λάνκα	224	15	12	3	0	0	236	18	Sri Lanka
Συρία	73	4	7	0	0	0	80	4	Syria
Φιλιππίνες	1	4	0	0	0	0	1	4	Philippines
Άλλες χώρες	18	9	5	1	0	0	23	10	Other countries
Σύνολο	3.436	672	4.108	54	1	0	3.628	726	4.354
Σύνολο Ιδιωτικών	3.489	784	4.273	201	1	1	3.691	855	4.546
ΓΕΝΙΚΟ ΣΥΝΟΛΟ	3.500	790	4.290	201	1	1	3.702	861	4.563

ΠΙΝΑΚΑΣ 80. ΑΝΑΛΥΣΗ ΕΓΓΡΑΦΩΝ ΚΑΤΑ ΕΠΙΠΕΔΟ ΣΠΟΥΔΩΝ, ΤΥΠΟ ΕΚΠΑΙΔΕΥΤΙΚΟΥ ΙΔΡΥΜΑΤΟΣ ΚΑΙ ΦΥΛΟ, 2011/2012
TABLE 80. ANALYSIS OF ENROLMENTS BY LEVEL OF STUDIES, TYPE OF EDUCATIONAL INSTITUTION AND SEX, 2011/2012

ΜΗ-ΠΑΝΕΠΙΣΤΗΜΙΑΚΑ ΙΔΡΥΜΑΤΑ - NON-UNIVERSITY INSTITUTIONS

Επίπεδο και είδος εγγραφής	Δημόσια Public		Ιδιωτικά Private		Γενικό σύνολο Grand total			Level and type of enrolment
	Άντρες Men	Γυναίκες Women	Άντρες Men	Γυναίκες Women	Άντρες Men	Γυναίκες Women	Σύνολο Total	
ΠΡΩΤΟ ΠΤΥΧΙΟ								FIRST DEGREE
Νέες εγγραφές	40	30	1.374	1.187	1.414	1.217	2.631	New entrants
Επανεγγραφές	0	0	169	36	169	36	205	Re-entrants
Συνεχίζουν	300	205	3.001	1.465	3.301	1.670	4.971	Continuing
Σύνολο εγγραφών πρώτου πτυχίου	340	235	4.544	2.688	4.884	2.923	7.807	Total enrolments of first degree
ΜΕΤΑΠΤΥΧΙΑΚΟ								POSTGRADUATE
Νέες εγγραφές	20	16	167	212	187	228	415	New entrants
Επανεγγραφές	0	0	5	4	5	4	9	Re-entrants
Συνεχίζουν	20	11	136	60	156	71	227	Continuing
Σύνολο εγγραφών μεταπτυχιακού	40	27	308	276	348	303	651	Total enrolments of postgraduates

ΤΡΙΤΟΒΑΘΜΙΑ ΕΚΠΑΙΔΕΥΣΗ
TERTIARY EDUCATION

ΠΙΝΑΚΑΣ 81. ΝΕΕΣ ΕΓΓΡΑΦΕΣ ΚΑΤΑ ΤΥΠΟ ΕΚΠΑΙΔΕΥΤΙΚΟΥ ΙΔΡΥΜΑΤΟΣ, ΗΛΙΚΙΑ, ΕΠΙΠΕΔΟ ΣΠΟΥΔΩΝ ΚΑΙ ΦΥΛΟ, 2011/2012
TABLE 81. NEW ENTRANTS BY TYPE OF INSTITUTION, AGE, LEVEL OF STUDIES AND SEX, 2011/2012

ΜΗ-ΠΑΝΕΠΙΣΤΗΜΙΑΚΑ ΙΔΡΥΜΑΤΑ - NON-UNIVERSITY INSTITUTIONS

Τύπος εκπαιδευτικού ιδρύματος και ηλικία φοιτητών	Πρώτο πτυχίο First degree		Μεταπτυχιακό Postgraduate		Γενικό σύνολο Grand total		Type of institution and age of students
	Άντρες Men	Γυναίκες Women	Σύνολο Total	Άντρες Men	Γυναίκες Women	Σύνολο Total	
ΔΗΜΟΣΙΑ							PUBLIC
18 χρόνων	16	28	44	0	0	16	18 years
19 "	5	1	6	0	0	5	19 "
20 "	10	1	11	0	0	10	20 "
21 "	4	0	4	1	0	5	21 "
22 "	2	0	2	0	1	2	22 "
23 "	1	0	1	0	1	1	23 "
24 "	1	0	1	0	1	1	24 "
25 "	1	0	1	1	0	2	25 "
26 "	0	0	0	0	0	0	26 "
27 "	0	0	0	2	4	2	27 "
28 "	0	0	0	1	1	1	28 "
29 "	0	0	0	1	2	1	29 "
30-34 "	0	0	0	5	3	5	30-34 "
35-39 "	0	0	0	1	0	1	35-39 "
40+	0	0	0	8	3	8	40+
Σύνολο	40	30	70	20	16	60	106
<i>Από τους οποίους ξένοι</i>	<i>4</i>	<i>1</i>	<i>5</i>	<i>0</i>	<i>0</i>	<i>4</i>	<i>1</i>

Of which foreigners

(Συνέχεια-Cont'd)

ΤΡΙΤΟΒΑΘΜΙΑ ΕΚΠΑΙΔΕΥΣΗ
TERTIARY EDUCATION

ΠΙΝΑΚΑΣ 81(συνέχ.). ΝΕΕΣ ΕΓΓΡΑΦΕΣ ΚΑΤΑ ΤΥΠΟ ΕΚΠΑΙΔΕΥΤΙΚΟΥ ΙΔΡΥΜΑΤΟΣ, ΗΛΙΚΙΑ, ΕΠΙΠΕΔΟ ΣΠΟΥΔΩΝ ΚΑΙ ΦΥΛΟ, 2011/2012
TABLE 81(cont'd). NEW ENTRANTS BY TYPE OF INSTITUTION, AGE, LEVEL OF STUDIES AND SEX, 2011/2012

ΜΗ-ΠΑΝΕΠΙΣΤΗΜΙΑΚΑ ΙΔΡΥΜΑΤΑ - NON-UNIVERSITY INSTITUTIONS

Τύπος εκπαιδευτικού ιδρύματος και ηλικία φοιτητών	Πρώτο πτυχίο First degree			Μεταπτυχιακό Postgraduate			Γενικό σύνολο Grand total			Type of institution and age of students
	Άνδρες Men	Γυναίκες Women	Σύνολο Total	Άνδρες Men	Γυναίκες Women	Σύνολο Total	Άνδρες Men	Γυναίκες Women	Σύνολο Total	
	ΙΔΙΩΤΙΚΑ									
17 χρόνων	11	12	23	0	0	0	11	12	23	17 years
18 "	57	492	549	0	0	0	57	492	549	18 "
19 "	108	186	294	0	0	0	108	186	294	19 "
20 "	220	102	322	0	0	0	220	102	322	20 "
21 "	145	65	210	1	5	6	146	70	216	21 "
22 "	111	39	150	3	10	13	114	49	163	22 "
23 "	125	32	157	2	20	22	127	52	179	23 "
24 "	123	30	153	8	20	28	131	50	181	24 "
25 "	84	24	108	14	18	32	98	42	140	25 "
26 "	64	12	76	18	10	28	82	22	104	26 "
27 "	64	20	84	15	9	24	79	29	108	27 "
28 "	58	17	75	11	9	20	69	26	95	28 "
29 "	35	8	43	6	11	17	41	19	60	29 "
30-34 "	74	48	122	38	46	84	112	94	206	30-34 "
35-39 "	35	14	49	13	18	31	48	32	80	35-39 "
40+	22	10	32	12	27	39	34	37	71	40+
Δεν δηλώθηκε	38	76	114	26	9	35	64	85	149	Not stated
Σύνολο	1.374	1.187	2.561	167	212	379	1.541	1.399	2.940	Total
Από τους οποίους ξένοι	865	261	1.126	81	36	117	946	297	1.243	Of which foreigners

ΤΡΙΤΟΒΑΘΜΙΑ ΕΚΠΑΙΔΕΥΣΗ
TERTIARY EDUCATION

ΠΙΝΑΚΑΣ 82. ΑΡΙΘΜΟΣ ΦΟΙΤΗΤΩΝ ΚΑΤΑ ΤΥΠΟ ΕΚΠΑΙΔΕΥΤΙΚΟΥ ΙΔΡΥΜΑΤΟΣ, ΚΑΛΟΣ ΣΠΟΥΔΩΝ, ΕΠΙΠΕΔΟ ΚΑΙ ΦΥΛΟ, 2011/2012
TABLE 82. NUMBER OF STUDENTS BY TYPE OF INSTITUTION, FIELD OF STUDIES, LEVEL AND SEX, 2011/2012

ΜΗ-ΠΑΝΕΠΙΣΤΗΜΙΑΚΑ ΙΔΡΥΜΑΤΑ - NON-UNIVERSITY INSTITUTIONS

ISCED 97 ⁽¹⁾	Τύπος εκπαιδευτικού ιδρύματος και κλάδος σπουδών	Πρώτο πτυχίο First degree			Μεταπτυχιακό Postgraduate			Διδακτορικό Doctoral			Type of institution and field of study	
		Άντρες Men	Γυναίκες Women	Σύνολο Total	Από τους οποίους ξένοι Of which foreigner	Άντρες Men	Γυναίκες Women	Σύνολο Total	Από τους οποίους ξένοι Of which foreigner	Άντρες Men		Γυναίκες Women
340	Δημόσια											
340	Διοίκηση επιχειρήσεων και συναφή	0	0	0	0	40	27	67	0	0	0	0
345	Διοίκηση επιχειρήσεων και συναφή	0	0	0	0	18	14	32	0	0	0	0
	Διεύθυνση και διοίκηση	0	0	0	0	22	13	35	0	0	0	0
620	Γεωργία, Δασολογία, Άλλεια	26	5	31	6	0	0	0	0	0	0	0
623	Δασολογία	26	5	31	6	0	0	0	0	0	0	0
810	Προσωπικές υπηρεσίες	67	61	128	11	0	0	0	0	0	0	0
811	Ξενοδοχειακά, εστιατόρια	67	61	128	11	0	0	0	0	0	0	0
860	Υπηρεσίες ασφαλείας	247	169	416	0	0	0	0	0	0	0	0
861	Προστασία ατόμων και περιουσιών	247	169	416	0	0	0	0	0	0	0	0
	Σύνολο Δημόσιων	340	235	575	17	40	27	67	0	0	0	0

(Συνέχεια-Cont'd)

ΤΡΙΤΟΒΑΘΜΙΑ ΕΚΠΑΙΔΕΥΣΗ
TERTIARY EDUCATION

ΠΙΝΑΚΑΣ 82(συνέχ.). ΑΡΙΘΜΟΣ ΦΟΙΤΗΤΩΝ ΚΑΤΑ ΤΥΠΟ ΕΚΠΑΙΔΕΥΤΙΚΟΥ ΙΔΡΥΜΑΤΟΣ, ΚΑΛΟΣ ΣΠΟΥΔΩΝ, ΕΠΙΠΕΔΟ ΚΑΙ ΦΥΛΟ, 2011/2012
TABLE 82(cont'd). NUMBER OF STUDENTS BY TYPE OF INSTITUTION, FIELD OF STUDIES, LEVEL AND SEX, 2011/2012

ΜΗ-ΠΑΝΕΠΙΣΤΗΜΙΑΚΑ ΙΔΡΥΜΑΤΑ - NON-UNIVERSITY INSTITUTIONS

ISCED 97 ⁽¹⁾	Τύπος εκπαιδευτικού ιδρύματος και κλάδος σπουδών	Πρώτο πτυχίο First degree		Μεταπτυχιακό Postgraduate		Διδακτορικό Doctoral		Type of institution and field of study					
		Άντρες Men	Γυναίκες Women	Σύνολο Total	Από τους οποίους ξένοι Of foreigner	Άντρες Men	Γυναίκες Women		Σύνολο Total	Από τους οποίους ξένοι Of foreigner			
460	Μαθηματικά και στατιστική	0	0	0	0	0	0	1	0	1	0	0	Mathematics and statistics
461	Μαθηματικά	0	0	0	0	0	0	1	0	1	0	0	Mathematics
480	Πληροφορική	345	38	383	283	0	0	0	0	0	0	0	Computing
481	Επιστήμη των Ηλεκτρονικών Υπολογιστών	233	31	264	196	0	0	0	0	0	0	0	Computer Science
482	Χρήση των Ηλεκτρονικών Υπολογιστών	112	7	119	87	0	0	0	0	0	0	0	Computer use
520	Μηχανική	162	5	167	35	0	0	0	0	0	0	0	Engineering and engineering trades
523	Ηλεκτρονική και αυτοματισμοί	128	5	133	35	0	0	0	0	0	0	0	Electronics and automation
525	Μηχανική οχημάτων, πλοίων και αεροσκαφών	34	0	34	0	0	0	0	0	0	0	0	Motor vehicles, ships and aircraft
580	Αρχιτεκτονική και πολιτική μηχανική	0	0	0	0	0	0	2	1	3	0	0	Architecture and building
582	Πολιτική μηχανική, οικοδομική επιστήμη	0	0	0	0	0	0	2	1	3	0	0	Building and civil engineering
720	Υγεία	160	162	322	41	0	0	0	0	0	0	0	Health
721	Ιατρική	22	23	45	3	0	0	0	0	0	0	0	Medicine
723	Νοσηλευτική και φροντίδα	14	23	37	36	0	0	0	0	0	0	0	Nursing and caring
724	Οδοντιατρική και συναφή	2	9	11	0	0	0	0	0	0	0	0	Dental studies
725	Ιατρική διαγνωστική και θεραπευτική τεχνολογία	52	36	88	0	0	0	0	0	0	0	0	Medical diagnostic and treatment technology
726	Θεραπεία και επανόρθωση	19	42	61	2	0	0	0	0	0	0	0	Therapy and rehabilitation
727	Φαρμακευτική	51	29	80	0	0	0	0	0	0	0	0	Pharmacy
760	Κοινωνικές υπηρεσίες	1	8	9	1	0	0	0	0	0	0	0	Social services
761	Φροντίδα παιδιών και υπηρεσίες νέων	1	8	9	1	0	0	0	0	0	0	0	Child care and youth services
810	Προσωπικές υπηρεσίες	175	631	806	141	0	0	0	0	0	0	0	Personal services
811	Ξενοδοχειακά, εστιατόρια	143	31	174	84	0	0	0	0	0	0	0	Hotel, restaurant and catering
812	Τουριστικά και ταξιδιωτικά	14	10	24	23	0	0	0	0	0	0	0	Travel, tourism and leisure
815	Φροντίδα ομορφιάς	18	590	608	34	0	0	0	0	0	0	0	Hair and beauty services
860	Υπηρεσίες ασφαλείας	31	6	37	2	0	0	0	0	0	0	0	Security services
861	Προστασία ατόμων και περιουσιών	31	6	37	2	0	0	0	0	0	0	0	Protection of persons and property
	Σύνολο Ιδιωτικών	4.544	2.688	7.232	4.273	308	276	584	271	6	3	9	Total of Private
	ΓΕΝΙΚΟ ΣΥΝΟΛΟ	4.884	2.923	7.807	4.290	348	303	651	271	6	3	9	GRAND TOTAL

(1) Διεθνής σύστημα ταξινόμησης της εκπαίδευσης, κλάδοι σπουδών, ISCED97, UNESCO

(1) International standard classification of education, fields of study, ISCED97, UNESCO

ΤΡΙΤΟΒΑΘΜΙΑ ΕΚΠΑΙΔΕΥΣΗ
TERTIARY EDUCATION

ΠΙΝΑΚΑΣ 83. ΑΡΙΘΜΟΣ ΑΠΟΦΟΙΤΩΝ ΠΡΩΤΟΥ ΠΤΥΧΙΟΥ ΑΚΑΔΗΜΑΙΚΟΥ ΕΤΟΥΣ 2010/2011, ΚΑΤΑ ΤΥΠΟ ΕΚΠΑΙΔΕΥΤΙΚΟΥ ΙΔΡΥΜΑΤΟΣ, ΚΑΛΑΟ ΣΠΟΥΔΩΝ, ΚΑΝΟΝΙΚΗ ΔΙΑΡΚΕΙΑ ΣΠΟΥΔΩΝ ΚΑΙ ΦΥΛΟ
TABLE 83. NUMBER OF GRADUATES OF FIRST DEGREE OF ACADEMIC YEAR 2010/2011, BY TYPE OF INSTITUTION, FIELD OF STUDY, DURATION OF STUDIES AND SEX

ΜΗ-ΠΑΝΕΠΙΣΤΗΜΙΑΚΑ ΙΔΡΥΜΑΤΑ - NON-UNIVERSITY INSTITUTIONS

ISCED 97 ⁽¹⁾	Τύπος εκπαιδευτικού ιδρύματος και κλάδος σπουδών	Διάρκεια σπουδών πρώτου πτυχίου - Duration of first degree										Type of institution and field of study			
		1 χρόνο 1 year		2 χρόνια 2 years		3 χρόνια 3 years		4 χρόνια 4 years		Γενικό σύνολο Grand total					
		Άντρες Men	Γυναίκες Women	Άντρες Men	Γυναίκες Women	Άντρες Men	Γυναίκες Women	Άντρες Men	Γυναίκες Women	Άντρες Men	Γυναίκες Women		Σύνολο Total		
620	Γεωργία, Δασολογία, Αλιεία	0	0	0	0	4	0	0	0	0	0	4	0	4	PUBLIC
623	Δασολογία	0	0	0	0	4	0	0	0	0	0	4	0	4	Agriculture, forestry, fishery Forestry
810	Προσωπικές υπηρεσίες	0	0	5	2	21	5	0	0	0	0	26	7	33	Personal services
811	Ξενοδοχειακά, εστιατόρια	0	0	5	2	21	5	0	0	0	0	26	7	33	Hotel, restaurant and catering
860	Υπηρεσίες ασφαλείας	0	0	0	0	60	40	0	0	0	0	60	40	100	Security services
861	Προστασία ατόμων και περιουσιών	0	0	0	0	60	40	0	0	0	0	60	40	100	Protection of persons and property
	Σύνολο Δημόσιων	0	0	5	2	85	45	0	0	0	0	90	47	137	Total of Public

(Συνέχεια-Cont'd)

ΤΡΙΤΟΒΑΘΜΙΑ ΕΚΠΑΙΔΕΥΣΗ
TERTIARY EDUCATION

ΠΙΝΑΚΑΣ 83(συνέχ.). ΔΡΙΘΜΟΣ ΑΠΟΦΟΙΤΩΝ ΠΡΩΤΟΥ ΠΤΥΧΙΟΥ ΑΚΑΔΗΜΑΪΚΟΥ ΕΤΟΥΣ 2010/2011, ΚΑΤΑ ΤΥΠΟ ΕΚΠΑΙΔΕΥΤΙΚΟΥ ΙΔΡΥΜΑΤΟΣ, ΚΑΤΑ ΤΥΠΟ ΕΚΠΑΙΔΕΥΤΙΚΟΥ ΙΔΡΥΜΑΤΟΣ, ΚΑΤΑ ΤΥΠΟ ΕΚΠΑΙΔΕΥΤΙΚΟΥ ΙΔΡΥΜΑΤΟΣ ΚΑΙ ΦΥΛΟ
NUMBER OF GRADUATES OF FIRST DEGREE OF ACADEMIC YEAR 2010/2011, BY TYPE OF INSTITUTION, BY TYPE OF INSTITUTION, DURATION OF STUDIES AND SEX

ΜΗ-ΠΑΝΕΠΙΣΤΗΜΙΑΚΑ ΙΔΡΥΜΑΤΑ - NON-UNIVERSITY INSTITUTIONS

ISCED 97 ⁽¹⁾	Τύπος εκπαιδευτικού ιδρύματος και κλάδος σπουδών	Διάρκεια σπουδών πρώτου πτυχίου - Duration of first degree										Type of institution and field of study	
		1 χρόνο 1 year		2 χρόνια 2 years		3 χρόνια 3 years		4 χρόνια 4 years		Γενικό σύνολο Grand total			
		Αντρες Men	Γυναίκες Women	Αντρες Men	Γυναίκες Women	Αντρες Men	Γυναίκες Women	Αντρες Men	Γυναίκες Women	Αντρες Men	Γυναίκες Women		Σύνολο Total
	ΙΔΙΩΤΙΚΑ											PRIVATE	
140	Παιδαγωγικά	0	0	0	0	0	0	1	2	1	2	3	Teacher training and education science
143	Παιδαγωγικά - Προδημοτική εκπαίδευση	0	0	0	0	0	0	0	1	0	1	1	Training for Pre-school teachers
146	Εκπαιδευτικοί για επαγγελματικά θέματα	0	0	0	0	0	0	1	1	1	1	2	Training for teachers of vocational subjects
210	Τέχνες	0	0	18	40	16	21	4	4	38	65	103	Arts
212	Μουσική, χορός, υποκριτική	0	0	0	0	3	5	3	3	6	8	14	Music and performing arts
213	Οπτικοακουστική παραγωγή	0	0	10	22	6	8	1	0	17	30	47	Audio visual technics and media production
214	Σχέδιο	0	0	8	18	7	8	0	1	15	27	42	Design
320	Δημοσιογραφία και βιβλιοθηκονομία	0	0	8	9	0	0	0	0	8	9	17	Journalism and information
321	Δημοσιογραφία, μέσα μαζ. ενημέρ.	0	0	8	9	0	0	0	0	8	9	17	Journalism and reporting
340	Διοίκηση επιχειρήσεων και συναφή	0	79	351	338	103	36	219	99	673	552	1.225	Business and Administration
340	Διοίκηση επιχειρήσεων και συναφή	0	0	196	31	37	10	93	40	326	81	407	Business and administration
342	Μάρκετινγκ/Διαφήμιση/Δημ. σχέσεις	0	0	8	7	0	0	4	3	12	10	22	Marketing/advertising/public relations
343	Χρηματοδοτική, τραπεζικά, ασφάλειες	0	0	5	2	0	0	0	1	5	3	8	Finance, banking, insurance
344	Λογιστική και φορολογικά	0	0	5	9	0	0	1	1	6	10	16	Accounting and taxation
345	Διεύθυνση και διοίκηση	0	0	135	44	66	12	121	54	322	110	432	Management and administration
346	Γραμματειακές σπουδές	0	79	2	245	0	14	0	0	2	338	340	Secretarial and office work

(Συνέχεια-Cont'd)

ΤΡΙΤΟΒΑΘΜΙΑ ΕΚΠΑΙΔΕΥΣΗ
TERTIARY EDUCATION

ΠΙΝΑΚΑΣ 83(συνέχ.). ΔΡΙΘΜΟΣ ΑΠΟΦΟΙΤΩΝ ΠΡΩΤΟΥ ΠΥΧΙΟΥ ΑΚΑΔΗΜΑΙΚΟΥ ΕΤΟΥΣ 2010/2011, ΚΑΤΑ ΤΥΠΟ ΕΚΠΑΙΔΕΥΤΙΚΟΥ ΙΔΡΥΜΑΤΟΣ,
ΚΛΑΔΟ ΣΠΟΥΔΩΝ, ΚΑΝΟΝΙΚΗ ΔΙΑΡΚΕΙΑ ΣΠΟΥΔΩΝ ΚΑΙ ΦΥΛΟ
TABLE 83(cont'd). NUMBER OF GRADUATES OF FIRST DEGREE OF ACADEMIC YEAR 2010/2011, BY TYPE OF INSTITUTION,
FIELD OF STUDY, DURATION OF STUDIES AND SEX

ΜΗ-ΠΑΝΕΠΙΣΤΗΜΙΑΚΑ ΙΔΡΥΜΑΤΑ - NON-UNIVERSITY INSTITUTIONS

ISCED 97 ⁽¹⁾	Τύπος εκπαιδευτικού ιδρύματος και κλάδος σπουδών	Διάρκεια σπουδών πρώτου πτυχίου - Duration of first degree												Τύπος of institution and field of study
		1 χρόνος 1 year		2 χρόνια 2 years		3 χρόνια 3 years		4 χρόνια 4 years		Γενικό σύνολο Grand total		Τύπος of institution and field of study		
		Άντρες Men	Γυναίκες Women	Άντρες Men	Γυναίκες Women	Άντρες Men	Γυναίκες Women	Άντρες Men	Γυναίκες Women	Άντρες Men	Γυναίκες Women		Σύνολο Total	
480	Πληροφορική	0	0	128	5	2	0	4	4	134	9	143	Computing	
481	Επιστήμη των Η.Υ.	0	0	61	4	2	0	4	4	67	8	75	Computer science	
482	Χρήση των Η.Υ.	0	0	67	1	0	0	0	0	67	1	68	Computer use	
520	Μηχανική	0	0	5	0	0	0	2	0	7	0	7	Engineering and engineering trades	
523	Ηλεκτρονική και αυτοματισμοί	0	0	5	0	0	0	2	0	7	0	7	Electronics and automation	
580	Αρχιτεκτονική και πολιτική μηχανική	0	0	0	0	2	3	0	0	2	3	5	Architecture and building	
581	Αρχιτεκτονική	0	0	0	0	2	3	0	0	2	3	5	Architecture	
720	Υγεία	0	0	23	13	3	0	3	17	29	30	59	Health	
721	Ιατρική	0	0	1	1	0	0	0	0	1	1	2	Medicine	
726	Θεραπεία και επανόρθωση	0	0	0	0	0	0	2	13	2	13	15	Therapy and Rehabilitation	
727	Φαρμακευτική	0	0	22	12	3	0	1	4	26	16	42	Pharmacy	
760	Κοινωνικές υπηρεσίες	0	2	1	14	0	0	0	0	1	16	17	Social services	
761	Φροντίδα παιδιών και υπηρεσίες νέων	0	2	1	14	0	0	0	0	1	16	17	Child care and youth services	
810	Προσωπικές υπηρεσίες	0	0	19	214	15	15	0	6	34	235	269	Personal services	
811	Ξενοδοχειακά, εστιατόρια	0	0	15	1	15	1	0	0	30	2	32	Hotel, restaurant and catering	
812	Τουριστικά και ταξιδιωτικά	0	0	3	4	0	0	0	0	3	4	7	Travel, tourism and leisure	
815	Φροντίδα ομορφιάς	0	0	1	209	0	14	0	6	1	229	230	Hair and beauty services	
	Σύνολο Ιδιωτικών	0	81	553	633	141	75	233	132	927	921	1.848	Total of Private	
	ΓΕΝΙΚΟ ΣΥΝΟΛΟ	0	81	558	635	226	120	233	132	1.017	968	1.985	GRAND TOTAL	

(1) Διεθνές σύστημα ταξινόμησης της εκπαίδευσης, κλάδοι σπουδών, ISCED97, UNESCO

(1) International standard classification of education, fields of study, ISCED97, UNESCO

ΤΡΙΤΟΒΑΘΜΙΑ ΕΚΠΑΙΔΕΥΣΗ
TERTIARY EDUCATION

ΠΙΝΑΚΑΣ 84β. ΑΡΙΘΜΟΣ ΑΠΟΦΟΙΤΩΝ ΑΚΑΔΗΜΑΪΚΟΥ ΕΤΟΥΣ 2010/2011, ΚΥΠΡΙΟΙ/ΞΕΝΟΙ, ΚΑΤΑ ΤΥΠΟ ΕΚΠΑΙΔΕΥΤΙΚΟΥ ΙΔΡΥΜΑΤΟΣ, ΚΑΔΟ ΣΠΟΥΔΩΝ ΚΑΙ ΕΠΙΠΕΔΟ

TABLE 84b. NUMBER OF GRADUATES OF THE ACADEMIC YEAR 2010/2011, CYPRIOTS/FOREIGNERS, BY TYPE OF INSTITUTION, FIELD OF STUDY AND LEVEL
ΜΗ-ΠΑΝΕΠΙΣΤΗΜΙΑΚΑ ΙΔΡΥΜΑΤΑ - NON-UNIVERSITY INSTITUTIONS

ISCED 97 ⁽¹⁾	Τύπος εκπαιδευτικού ιδρύματος και κλάδος σπουδών	Προπτυχιακό Undergraduates			Μεταπτυχιακό Postgraduates			Γενικό σύνολο Grand total			Type of institution and field of study
		Κύπριοι Cypriots	Ξένοι Foreigners	Σύνολο Total	Κύπριοι Cypriots	Ξένοι Foreigners	Σύνολο Total	Κύπριοι Cypriots	Ξένοι Foreigners	Σύνολο Total	
340	ΔΗΜΟΣΙΑ Διοίκηση επιχειρήσεων και συναφή	0	0	0	34	0	34	34	0	34	PUBLIC Business and Administration
340	Λογιστικά	0	0	0	17	0	17	17	0	17	Accounting and taxation
345	Διοίκηση και Διεύθυνση	0	0	0	17	0	17	17	0	17	Management and administration
620	Γεωργία, Δασολογία, Αλιεία	4	0	4	0	0	0	4	0	4	Agriculture, forestry and
623	Δασολογία	4	0	4	0	0	0	4	0	4	fishery
810	Προσωπικές υπηρεσίες	32	1	33	0	0	0	32	1	33	Personal services
811	Ξενοδοχειακά, εστιατόρια	32	1	33	0	0	0	32	1	33	Hotel, restaurant and catering
860	Υπηρεσίες ασφαλείας	100	0	100	0	0	0	100	0	100	Security services
861	Προστασία ατόμων και περιουσιών	100	0	100	0	0	0	100	0	100	Protection of persons and properties
	Σύνολο Δημόσιων	136	1	137	34	0	34	170	1	171	Total of Public
	ΙΔΙΩΤΙΚΑ										PRIVATE
140	Παιδαγωγικά	3	0	3	0	0	0	3	0	3	Teacher training and
143	Παιδαγωγικά-Προδημοτική εκπαίδευση	1	0	1	0	0	0	1	0	1	Training for Pre-school teachers
146	Εκπαιδευτικοί για επαγγελματικά θέματα	2	0	2	0	0	0	2	0	2	Training for teachers of vocational subjects

(Συνέχεια-cont'd)

ΤΡΙΤΟΒΑΘΜΙΑ ΕΚΠΑΙΔΕΥΣΗ
TERTIARY EDUCATION

ΠΙΝΑΚΑΣ 84β (συνέχ.). ΑΡΙΘΜΟΣ ΑΠΟΦΟΙΤΩΝ ΑΚΑΔΗΜΑΪΚΟΥ ΕΤΟΥΣ 2010/2011, ΚΥΠΡΙΟΙ/ΞΕΝΟΙ, ΚΑΤΑ ΤΥΠΟ ΕΚΠΑΙΔΕΥΤΙΚΟΥ ΙΔΡΥΜΑΤΟΣ, ΚΛΑΔΟ ΣΠΟΥΔΩΝ ΚΑΙ ΕΠΙΠΕΔΟ

TABLE 84b (cont'd). NUMBER OF GRADUATES OF THE ACADEMIC YEAR 2010/2011, CYPRIOTS/FOREIGNERS, BY TYPE OF INSTITUTION, FIELD OF STUDY AND LEVEL

ΜΗ-ΠΑΝΕΠΙΣΤΗΜΙΑΚΑ ΙΔΡΥΜΑΤΑ - NON-UNIVERSITY INSTITUTIONS

ISCED 97 ⁽¹⁾	Τύπος εκπαιδευτικού ιδρύματος και κλάδος σπουδών	Προπτυχιακό Undergraduates			Μεταπτυχιακό Postgraduates			Γενικό σύνολο Grand total			Type of institution and field of study
		Κύπριοι Cypriots	Ξένοι Foreigners	Σύνολο Total	Κύπριοι Cypriots	Ξένοι Foreigners	Σύνολο Total	Κύπριοι Cypriots	Ξένοι Foreigners	Σύνολο Total	
210	Τέχνες	85	18	103	11	4	15	96	22	118	Arts
211	Καλές τέχνες	0	0	0	5	4	9	5	4	9	Fine arts
212	Μουσική και υποκριτική	14	0	14	0	0	0	14	0	14	Music and performing arts
213	Οπτικοακουστική παραγωγή	43	4	47	0	0	0	43	4	47	Audio-visual techniques
214	Σχέδιο	28	14	42	6	0	6	34	14	48	Design
310	Κοινωνικές επιστήμες	0	0	0	0	1	1	0	1	1	Social and behavioural science
311	Ψυχολογία	0	0	0	0	1	1	0	1	1	Psychology
320	Δημοσιογραφία και βιβλιοθηκονομία	14	3	17	0	0	0	14	3	17	Journalism and information
321	Δημοσιογραφία, μέσα μαζικής ενημέρωσης	14	3	17	0	0	0	14	3	17	Journalism and reporting
340	Διοίκηση επιχειρήσεων και συναφή	435	790	1.225	185	93	278	620	883	1.503	Business and Administration
340	Διοίκηση επιχειρήσεων και συναφή	64	343	407	70	72	142	134	415	549	Business and administration Marketing/advertising/ public relations
342	Μάρκετινγκ/διαφήμιση/δημόσιες σχέσεις	8	14	22	2	1	3	10	15	25	
343	Χρηματοδοτικά, τραπεζικά και ασφαλιστικά	3	5	8	6	5	11	9	10	19	Finance, banking, insurance Accounting and taxation
344	Λογιστικά	10	6	16	0	0	0	10	6	16	
345	Διοίκηση και Διεύθυνση	18	414	432	107	15	122	125	429	554	Management and administration
346	Γραμματειακές σπουδές	332	8	340	0	0	0	332	8	340	Secretarial and office work

(Συνέχεια- cont'd)

ΤΡΙΤΟΒΑΘΜΙΑ ΕΚΠΑΙΔΕΥΣΗ
TERTIARY EDUCATION

ΠΙΝΑΚΑΣ 84β (συνέχ.). ΑΡΙΘΜΟΣ ΑΠΟΦΟΙΤΩΝ ΑΚΑΔΗΜΑΪΚΟΥ ΕΤΟΥΣ 2010/2011, ΚΥΠΡΙΟΙ/ΞΕΝΟΙ, ΚΑΤΑ ΤΥΠΟ ΕΚΠΑΙΔΕΥΤΙΚΟΥ ΙΔΡΥΜΑΤΟΣ, ΚΛΑΔΟ ΣΠΟΥΔΩΝ ΚΑΙ ΕΠΙΠΕΔΟ

TABLE 84b (cont'd). NUMBER OF GRADUATES OF THE ACADEMIC YEAR 2010/2011, CYPRIOTS/FOREIGNERS, BY TYPE OF INSTITUTION, FIELD OF STUDY AND LEVEL

ΜΗ-ΠΑΝΕΠΙΣΤΗΜΙΑΚΑ ΙΔΡΥΜΑΤΑ - NON-UNIVERSITY INSTITUTIONS

ISCED 97 ⁽¹⁾	Τύπος εκπαιδευτικού ιδρύματος και κλάδος σπουδών	Προπτυχιακό Undergraduates			Μεταπτυχιακό Postgraduates			Γενικό σύνολο Grand total			Type of institution and field of study
		Κύπριοι Cypriots	Ξένοι Foreigners	Σύνολο Total	Κύπριοι Cypriots	Ξένοι Foreigners	Σύνολο Total	Κύπριοι Cypriots	Ξένοι Foreigners	Σύνολο Total	
480	Πληροφορική	21	122	143	0	0	0	21	122	143	Computing
481	Επιστήμη των υπολογιστών	19	56	75	0	0	0	19	56	75	Computer science
482	Χρήση ηλεκτρονικών υπολογιστών	2	66	68	0	0	0	2	66	68	Computer use
520	Μηχανική	4	3	7	0	0	0	4	3	7	Engineering and engineering trades
523	Ηλεκτρονική και αυτοματισμοί	4	3	7	0	0	0	4	3	7	Electronics and automation
580	Αρχιτεκτονική και πολιτική μηχανική	3	2	5	0	0	0	3	2	5	Architecture and building
581	Αρχιτεκτονική	3	2	5	0	0	0	3	2	5	Architecture
720	Υγεία	56	3	59	0	0	0	56	3	59	Health
721	Ιατρική	0	2	2	0	0	0	0	2	2	Medicine
726	Θεραπεία και επανόρθωση	15	0	15	0	0	0	15	0	15	Therapy and rehabilitation
727	Φαρμακευτική	41	1	42	0	0	0	41	1	42	Pharmacy
760	Κοινωνικές υπηρεσίες	15	2	17	0	0	0	15	2	17	Social services
761	Φροντίδα παιδιών και υπηρεσίες νέων	15	2	17	0	0	0	15	2	17	Child care and youth services
810	Προσωπικές υπηρεσίες	239	30	269	0	0	0	239	30	269	Personal services
811	Ξενοδοχειακά, εστιατόρια	16	16	32	0	0	0	16	16	32	Hotel, restaurant and catering
812	Τουριστικά και ταξιδιωτικά	0	7	7	0	0	0	0	7	7	Travel, tourism and leisure
815	Φροντίδα ομορφιάς	223	7	230	0	0	0	223	7	230	Hair and beauty services
	Σύνολο Ιδιωτικών	875	973	1.848	196	98	294	1.071	1.071	2.142	Total of Private
	ΓΕΝΙΚΟ ΣΥΝΟΛΟ	1.011	974	1.985	230	98	328	1.241	1.072	2.313	GRAND TOTAL

ΤΡΙΤΟΒΑΘΜΙΑ ΕΚΠΑΙΔΕΥΣΗ
TERTIARY EDUCATION

ΠΙΝΑΚΑΣ 85. ΑΡΙΘΜΟΣ ΑΠΟΦΟΙΤΩΝ ΠΡΩΤΟΥ ΠΤΥΧΙΟΥ ΑΚΑΔΗΜΑΙΚΟΥ ΕΤΟΥΣ 2010/2011 ΚΑΤΑ ΤΥΠΟ ΕΚΠΑΙΔΕΥΤΙΚΟΥ ΙΔΡΥΜΑΤΟΣ, ΗΛΙΚΙΑ, ΔΙΑΡΚΕΙΑ ΣΠΟΥΔΩΝ ΚΑΙ ΦΥΛΟ

TABLE 85. NUMBER OF GRADUATES OF FIRST DEGREE OF ACADEMIC YEAR 2010/2011 BY TYPE OF INSTITUTION, AGE OF GRADUATES, DURATION OF STUDIES AND SEX

ΜΗ-ΠΑΝΕΠΙΣΤΗΜΙΑΚΑ ΙΔΡΥΜΑΤΑ - NON-UNIVERSITY INSTITUTIONS

Τύπος εκπαιδευτικού ιδρύματος και ηλικία φοιτητών	Διάρκεια πρώτου πτυχίου - Duration of first degree												Type of institution and age of graduates	
	1 χρόνο 1 year		2 χρόνια 2 years		3 χρόνια 3 years		4 χρόνια 4 years		Γενικό σύνολο Grand total		Τύπος Institution			
	Αντρες Men	Γυναίκες Women	Αντρες Men	Γυναίκες Women	Αντρες Men	Γυναίκες Women	Αντρες Men	Γυναίκες Women	Αντρες Men	Γυναίκες Women		Σύνολο Total		
ΔΗΜΟΣΙΑ													PUBLIC	
19 χρόνων	0	0	1	0	2	0	0	0	0	0	3	0	3	19 years
20 "	0	0	0	1	9	5	0	0	0	0	9	6	15	20 "
21 "	0	0	3	1	6	0	0	0	0	0	9	1	10	21 "
22 "	0	0	1	0	4	0	0	0	0	0	5	0	5	22 "
23 "	0	0	0	0	3	2	0	0	0	0	3	2	5	23 "
24 "	0	0	0	0	9	3	0	0	0	0	9	3	12	24 "
25 "	0	0	0	0	7	1	0	0	0	0	7	1	8	25 "
26 "	0	0	0	0	9	4	0	0	0	0	9	4	13	26 "
27 "	0	0	0	0	12	6	0	0	0	0	12	6	18	27 "
28 "	0	0	0	0	5	11	0	0	0	0	5	11	16	28 "
29 "	0	0	0	0	9	4	0	0	0	0	9	4	13	29 "
30-34 "	0	0	0	0	8	9	0	0	0	0	8	9	17	30-34 "
35-39 "	0	0	0	0	0	0	0	0	0	0	0	0	0	35-39 "
40 + "	0	0	0	0	2	0	0	0	0	0	2	0	2	40 + "
Σύνολο	0	0	5	2	85	45	0	0	0	0	90	47	137	Total
<i>Από τους οποίους ξένοι</i>	<i>0</i>	<i>0</i>	<i>0</i>	<i>0</i>	<i>1</i>	<i>0</i>	<i>0</i>	<i>0</i>	<i>0</i>	<i>0</i>	<i>1</i>	<i>0</i>	<i>1</i>	<i>Of which foreigners</i>

(Συνέχεια-Cont'd)

ΤΡΙΤΟΒΑΘΜΙΑ ΕΚΠΑΙΔΕΥΣΗ
TERTIARY EDUCATION

ΠΙΝΑΚΑΣ 85(συνέχ.). ΑΡΙΘΜΟΣ ΑΠΟΦΟΙΤΩΝ ΠΡΩΤΟΥ ΠΤΥΧΙΟΥ ΑΚΑΔΗΜΑΙΚΟΥ ΕΤΟΥΣ 2010/2011 ΚΑΤΑ ΤΥΠΟ ΕΚΠΑΙΔΕΥΤΙΚΟΥ ΙΔΡΥΜΑΤΟΣ, ΗΛΙΚΙΑ, ΔΙΑΡΚΕΙΑ ΣΠΟΥΔΩΝ ΚΑΙ ΦΥΛΟ
TABLE 85(cont'd). NUMBER OF GRADUATES OF FIRST DEGREE OF ACADEMIC YEAR 2010/2011 BY TYPE OF INSTITUTION, AGE OF GRADUATES, DURATION OF STUDIES AND SEX

ΜΗ-ΠΑΝΕΠΙΣΤΗΜΙΑΚΑ ΙΔΡΥΜΑΤΑ - NON-UNIVERSITY INSTITUTIONS

Τύπος εκπαιδευτικού ιδρύματος και ηλικία φοιτητών	Διάρκεια πρώτου πτυχίου - Duration of first degree												Type of institution and age of graduates		
	1 χρόνο 1 year		2 χρόνια 2 years		3 χρόνια 3 years		4 χρόνια 4 years		Γενικό σύνολο Grand total		Type of institution and age of graduates				
	Αντρες Men	Γυναίκες Women	Αντρες Men	Γυναίκες Women	Αντρες Men	Γυναίκες Women	Αντρες Men	Γυναίκες Women	Αντρες Men	Γυναίκες Women		Σύνολο Total			
ΙΔΙΩΤΙΚΑ													PRIVATE		
17 χρονών	0	0	1	2	0	0	0	0	0	0	0	1	2	3	17 years
18 "	0	16	3	64	1	2	0	0	0	0	0	4	82	86	18 "
19 "	0	27	12	233	1	7	1	1	1	1	1	14	268	282	19 "
20 "	0	11	33	104	3	21	4	15	4	15	15	40	151	191	20 "
21 "	0	7	75	59	14	9	4	13	4	13	13	93	88	181	21 "
22 "	0	2	60	29	17	9	5	17	5	17	17	82	57	139	22 "
23 "	0	3	72	18	21	3	21	9	21	9	9	114	33	147	23 "
24 "	0	2	65	20	18	4	20	7	20	7	7	103	33	136	24 "
25 "	0	3	38	15	7	3	35	6	35	6	6	80	27	107	25 "
26 "	0	0	50	7	10	1	22	6	22	6	6	82	14	96	26 "
27 "	0	1	40	5	5	0	23	10	23	10	10	68	16	84	27 "
28 "	0	1	18	2	6	3	20	5	20	5	5	44	11	55	28 "
29 "	0	0	23	7	4	3	21	3	21	3	3	48	13	61	29 "
30-34 "	0	7	29	18	5	3	49	15	49	15	15	83	43	126	30-34 "
35-39 "	0	0	3	6	1	3	5	5	5	5	5	9	14	23	35-39 "
40+ "	0	1	3	6	2	1	1	1	1	1	1	6	9	15	40+ "
Δε δηλωθηκε	0	0	28	38	26	3	2	19	2	19	19	56	60	116	Not stated
Σύνολο	0	81	553	633	141	75	233	132	233	83	212	927	921	1.848	Total
<i>Από τους οποίους ξένοι</i>	<i>0</i>	<i>5</i>	<i>447</i>	<i>101</i>	<i>106</i>	<i>23</i>	<i>208</i>	<i>83</i>	<i>208</i>	<i>83</i>	<i>761</i>	<i>761</i>	<i>212</i>	<i>973</i>	<i>Of which foreigners</i>
Γενικό Σύνολο	0	81	558	635	226	120	233	132	233	83	212	1.017	968	1.985	Grand Total
<i>Από τους οποίους ξένοι</i>	<i>0</i>	<i>5</i>	<i>447</i>	<i>101</i>	<i>107</i>	<i>23</i>	<i>208</i>	<i>83</i>	<i>208</i>	<i>83</i>	<i>762</i>	<i>762</i>	<i>212</i>	<i>974</i>	<i>Of which foreigners</i>

ΤΡΙΤΟΒΑΘΜΙΑ ΕΚΠΑΙΔΕΥΣΗ

TERTIARY EDUCATION

ΠΙΝΑΚΑΣ 86. ΑΡΙΘΜΟΣ ΑΠΟΦΟΙΤΩΝ ΜΕΤΑΠΤΥΧΙΑΚΟΥ ΕΠΙΠΕΔΟΥ ΑΚΑΔΗΜΑΙΚΟΥ ΕΤΟΥΣ 2010/2011 ΚΑΤΑ ΤΥΠΟ ΕΚΠΑΙΔΕΥΤΙΚΟΥ ΙΔΡΥΜΑΤΟΣ, ΗΛΙΚΙΑ ΑΠΟΦΟΙΤΩΝ, ΔΙΑΡΚΕΙΑ ΣΠΟΥΔΩΝ ΚΑΙ ΦΥΛΟ

TABLE 86. NUMBER OF GRADUATES OF POSTGRADUATE LEVEL OF ACADEMIC YEAR 2010/2011 BY TYPE OF INSTITUTION, AGE OF GRADUATES, DURATION OF STUDIES AND SEX

ΜΗ-ΠΑΝΕΠΙΣΤΗΜΙΑΚΑ ΙΔΡΥΜΑΤΑ - NON-UNIVERSITY INSTITUTIONS

Τύπος εκπαιδευτικού ιδρύματος και ηλικία αποφοίτων	Διάρκεια σπουδών μεταπτυχιακού - Duration of postgraduate studies									Type of institution and age of graduates
	1 χρόνος 1 year		1,5 χρόνος 1,5 year		2 χρόνια 2 years		Γενικό Σύνολο Grand Total			
	Άντρες Men	Γυναίκες Women	Άντρες Men	Γυναίκες Women	Άντρες Men	Γυναίκες Women	Άντρες Men	Γυναίκες Women	Σύνολο Total	
ΔΗΜΟΣΙΑ										PUBLIC
24 χρονών	0	1	0	0	0	0	0	1	1	24 years
25 "	0	1	0	0	0	0	0	1	1	25 "
26 "	1	3	0	0	0	0	1	3	4	26 "
27 "	1	2	0	0	0	0	1	2	3	27 "
28 "	1	2	0	0	0	0	1	2	3	28 "
29 "	4	0	0	0	0	0	4	0	4	29 "
30-34 "	3	4	0	0	0	0	3	4	7	30-34 "
35-39 "	3	1	0	0	0	0	3	1	4	35-39 "
40+ "	6	1	0	0	0	0	6	1	7	40+ "
Σύνολο	19	15	0	0	0	0	19	15	34	Total
<i>Από τους οποίους ξένοι</i>	<i>0</i>	<i>0</i>	<i>0</i>	<i>0</i>	<i>0</i>	<i>0</i>	<i>0</i>	<i>0</i>	<i>0</i>	<i>Of which foreigners</i>
ΙΔΙΩΤΙΚΑ										PRIVATE
21 χρονών	2	3	0	0	0	0	2	3	5	21 years
22 "	0	11	1	0	0	0	1	11	12	22 "
23 "	5	31	3	1	0	0	8	32	40	23 "
24 "	8	22	1	2	0	0	9	24	33	24 "
25 "	19	19	2	0	1	0	22	19	41	25 "
26 "	13	9	1	0	1	1	15	10	25	26 "
27 "	9	10	0	0	0	0	9	10	19	27 "
28 "	9	6	1	0	0	0	10	6	16	28 "
29 "	9	4	1	1	0	0	10	5	15	29 "
30-34 "	15	21	1	1	0	4	16	26	42	30-34 "
35-39 "	8	8	0	0	0	0	8	8	16	35-39 "
40+ "	10	10	0	0	0	0	10	10	20	40+ "
Δε δηλώθηκε	6	4	0	0	0	0	6	4	10	Not stated
Σύνολο	113	158	11	5	2	5	126	168	294	Total
<i>Από τους οποίους ξένοι</i>	<i>48</i>	<i>27</i>	<i>11</i>	<i>5</i>	<i>2</i>	<i>5</i>	<i>61</i>	<i>37</i>	<i>98</i>	<i>Of which foreigners</i>
Γενικό Σύνολο	132	173	11	5	2	5	145	183	328	Grand Total
<i>Από τους οποίους ξένοι</i>	<i>48</i>	<i>27</i>	<i>11</i>	<i>5</i>	<i>2</i>	<i>5</i>	<i>61</i>	<i>37</i>	<i>98</i>	<i>Of which foreigners</i>

ΤΡΙΤΟΒΑΘΜΙΑ ΕΚΠΑΙΔΕΥΣΗ
TERTIARY EDUCATION

ΠΙΝΑΚΑΣ 87. ΑΡΙΘΜΟΣ ΔΙΔΑΚΤΙΚΟΥ ΚΑΙ ΔΙΕΥΘΥΝΤΙΚΟΥ ΠΡΟΣΩΠΙΚΟΥ ΚΑΤΑ ΤΥΠΟ ΕΚΠΑΙΔΕΥΤΙΚΟΥ ΙΔΡΥΜΑΤΟΣ, ΘΕΣΗ, ΠΑΡΗΣ/ΜΕΡΙΚΗ
ΑΠΑΣΧΟΛΗΣΗ ΚΑΙ ΦΥΛΟ, 2011/2012

TABLE 87. NUMBER OF TEACHING AND MANAGEMENT PERSONNEL BY TYPE OF INSTITUTION, POST, FULL/PART TIME
EMPLOYMENT AND SEX, 2011/2012

ΜΗ-ΠΑΝΕΠΙΣΤΗΜΙΑΚΑ ΙΔΡΥΜΑΤΑ - NON-UNIVERSITY INSTITUTIONS

Τύπος εκπαιδευτικού ιδρύματος και θέση προσωπικού	Πλήρης απασχόληση Full-time		Μερική απασχόληση Part-time		Πλήρης και μερική απασχόληση Full and part-time		Ισοδύναμο πλήρους απασχόλησης Full time equivalent			Type of institution and post of personnel
	Άντρες Men	Γυναίκες Women	Άντρες Men	Γυναίκες Women	Άντρες Men	Γυναίκες Women	Άντρες Men	Γυναίκες Women	Σύνολο Total	
ΔΗΜΟΣΙΑ										
Διευθυντές	8	1	2	0	10	1	9	1	10	
Διδακτικό προσωπικό	31	16	18	3	49	19	35	16	51	
Σύνολο	39	17	20	3	59	20	44	17	61	PUBLIC
ΙΔΙΩΤΙΚΑ										
Διευθυντές	28	6	5	2	33	8	31	7	38	Headmasters
Διδακτικό προσωπικό	145	167	289	242	434	409	252	258	510	Teaching personnel
Σύνολο	173	173	294	244	467	417	283	265	548	PRIVATE
ΣΥΝΟΛΟ	212	190	314	247	526	437	327	282	609	TOTAL

ΤΡΙΤΟΒΑΘΜΙΑ ΕΚΠΑΙΔΕΥΣΗ
TERTIARY EDUCATION

ΠΙΝΑΚΑΣ 88. ΑΡΙΘΜΟΣ ΔΙΔΑΚΤΙΚΟΥ ΠΡΟΣΩΠΙΚΟΥ ΚΑΤΑ ΤΥΠΟ ΕΚΠΑΙΔΕΥΤΙΚΟΥ
ΙΔΡΥΜΑΤΟΣ, ΗΛΙΚΙΑ ΚΑΙ ΦΥΛΟ, 2011/2012

TABLE 88. NUMBER OF TEACHING PERSONNEL BY TYPE OF INSTITUTION,
AGE AND SEX 2011/2012

ΜΗ-ΠΑΝΕΠΙΣΤΗΜΙΑΚΑ ΙΔΡΥΜΑΤΑ - NON-UNIVERSITY INSTITUTIONS

Τύπος εκπαιδευτικού ιδρύματος και ηλικία διδακτικού προσωπικού	Άντρες Men	Γυναίκες Women	Σύνολο Total	Type of institution and age of teaching personnel
ΔΗΜΟΣΙΑ				PUBLIC
25 -29 "	0	1	1	25-29 "
30-34 "	6	2	8	30-34 "
35-39 "	6	4	10	35-39 "
40-44 "	15	4	19	40-44 "
45-49 "	4	0	4	45-49 "
50-54 "	9	2	11	50-54 "
55-59 "	6	0	6	55-59 "
60-64 "	1	3	4	60-64 "
>=65 "	1	0	1	>=65 "
Δε δηλωθηκε	1	3	4	Not stated
Σύνολο	49	19	68	Total
ΙΔΙΩΤΙΚΑ				PRIVATE
<25 χρονών	0	21	21	<25 years
25-29 "	33	98	131	25-29 "
30-34 "	81	87	168	30-34 "
35-39 "	50	40	90	35-39 "
40-44 "	35	33	68	40-44 "
45-49 "	38	22	60	45-49 "
50-54 "	22	12	34	50-54 "
55-59 "	12	9	21	55-59 "
60-64 "	9	5	14	60-64 "
>=65 "	21	5	26	>=65 "
Δε δηλωθηκε	133	77	210	Not stated
Σύνολο	434	409	843	Total
ΣΥΝΟΛΟ	483	428	911	TOTAL

ΤΡΙΤΟΒΑΘΜΙΑ ΕΚΠΑΙΔΕΥΣΗ
TERTIARY EDUCATION

ΠΙΝΑΚΑΣ 89. ΔΡΙΘΜΟΣ ΜΗ-ΔΙΔΑΚΤΙΚΟΥ ΠΡΟΣΩΠΙΚΟΥ ΚΑΤΑ ΤΥΠΟ ΕΚΠΑΙΔΕΥΤΙΚΟΥ ΙΔΡΥΜΑΤΟΣ, ΘΕΣΗ, ΠΑΡΗΡΗΣ/ΜΕΡΙΚΗ ΑΠΑΣΧΟΛΗΣΗ
ΚΑΙ ΦΥΛΟ 2011/2012

TABLE 89. NUMBER OF NON-TEACHING PERSONNEL BY TYPE OF INSTITUTION, POST, FULL/PART TIME EMPLOYMENT AND SEX, 2011/2012

ΜΗ-ΠΑΝΕΠΙΣΤΗΜΙΑΚΑ ΙΔΡΥΜΑΤΑ - NON-UNIVERSITY INSTITUTIONS

Τύπος εκπαιδευτικού ιδρύματος και θέση προσωπικού	Πλήρης απασχόληση Full-time		Μερική απασχόληση Part-time		Πλήρης και μερική απασχόληση Full and part-time			Type of institution and post of personnel
	Άντρες Men	Γυναίκες Women	Άντρες Men	Γυναίκες Women	Άντρες Men	Γυναίκες Women	Σύνολο Total	
ΔΗΜΟΣΙΑ								PUBLIC
Ακαδημαϊκή υποστήριξη	0	2	0	0	0	2	2	Academic support
Διοικητικό προσωπικό	17	25	2	6	19	31	50	School level administrative personnel
Συντήρηση και λειτουργία	20	17	0	4	20	21	41	Maintenance and operations personnel
Σύνολο	37	44	2	10	39	54	93	Total
ΙΔΙΩΤΙΚΑ								PRIVATE
Βοηθοί έρευνας και διδασκαλίας	7	2	0	0	7	2	9	Teaching /Research assistants
Ακαδημαϊκή υποστήριξη	4	19	1	1	5	20	25	Academic support
Κοινωνική υποστήριξη & υποστήριξη υγείας	0	0	0	1	0	1	1	Health and Social support
Διοικητικό προσωπικό	62	154	2	11	64	165	229	School level administrative personnel
Συντήρηση και λειτουργία	3	24	2	5	5	29	34	Maintenance and operations personnel
Σύνολο	76	199	5	18	81	217	298	Total
ΔΗΜΟΣΙΑ ΚΑΙ ΙΔΙΩΤΙΚΑ								PUBLIC AND PRIVATE
Βοηθοί έρευνας και διδασκαλίας	7	2	0	0	7	2	9	Teaching /Research assistants
Ακαδημαϊκή υποστήριξη	4	21	1	1	5	22	27	Academic support
Κοινωνική υποστήριξη & υποστήριξη υγείας	0	0	0	1	0	1	1	Health and Social support
Διοικητικό προσωπικό	79	179	4	17	83	196	279	School level administrative personnel
Συντήρηση και λειτουργία	23	41	2	9	25	50	75	Maintenance and operations personnel
ΣΥΝΟΛΟ	113	243	7	28	120	271	391	TOTAL

Μ Ε Ρ Ο Σ Ε

**ΚΥΠΡΙΟΙ ΦΟΙΤΗΤΕΣ ΕΞΩΤΕΡΙΚΟΥ,
ΑΚΑΔΗΜΑΪΚΟ ΕΤΟΣ 2010/2011**

(Δεν υπάρχουν διαθέσιμα στοιχεία για το 2011/2012)

P A R T E

**CYPRIOI STUDENTS ABROAD,
ACADEMIC YEAR 2010/2011**

(There aren't any available data for 2011/2012)

ΚΥΠΡΙΟΙ ΦΟΙΤΗΤΕΣ ΕΞΩΤΕΡΙΚΟΥ
CYPRIOT STUDENTS ABROAD

ΠΙΝΑΚΑΣ 90. ΚΥΠΡΙΟΙ ΦΟΙΤΗΤΕΣ ΣΤΟ ΕΞΩΤΕΡΙΚΟ ΚΑΤΑ ΧΩΡΑ ΣΠΟΥΔΩΝ ΚΑΙ ΦΥΛΟ, 1988/1989-2010/2011
TABLE 90. CYPRIOT STUDENTS ABROAD BY COUNTRY OF STUDY AND SEX, 1988/1989-2010/2011

(α) Απόλυτοι αριθμοί - (a) Absolute numbers

Χώρα σπουδών	Φύλο	1985/86	1990/91	1991/92	1992/93	1993/94	1994/95	1995/96	1996/97	1997/98	1998/99	1999/00	2000/01	2001/02	2002/03	2003/04	2004/05	2005/06	2006/07	2007/08	2008/09	2009/10	2010/11	Sex	Country of study
Αυστραλία	Σύνολο	..	20	23	20	21	16	16	22	22	43	43	50	53	53	40	26	21	24	24	19	15	Total	Australia	
	Άντρες	..	13	17	13	13	10	10	14	14	17	16	27	35	38	27	19	16	18	18	15	10	Men		
	Γυναίκες	..	7	6	7	8	8	6	6	8	8	26	27	23	18	21	13	7	5	6	9	9	Women		
Αυστρία	Σύνολο	198	131	132	122	104	91	76	52	38	26	20	13	14	18	13	12	8	16	11	8	13	Total	Austria	
	Άντρες	118	82	85	79	68	60	50	32	19	21	9	5	6	6	6	6	4	7	6	3	6	Men		
	Γυναίκες	80	49	47	43	36	31	26	20	19	5	11	8	8	8	12	7	6	4	9	5	5	Women		
Βουλγαρία	Σύνολο	59	54	62	76	77	78	73	74	96	166	218	264	322	399	502	528	472	398	329	246	186	Total	Bulgaria	
	Άντρες	38	34	34	40	40	39	31	35	44	76	92	122	139	177	219	220	221	189	165	154	92	Men		
	Γυναίκες	21	20	28	36	37	39	42	39	52	90	126	142	183	222	283	308	304	283	233	175	128	Women		
Γαλλία	Σύνολο	358	130	118	123	115	109	95	82	85	109	98	88	83	107	117	124	156	164	177	184	177	Total	France	
	Άντρες	160	38	34	33	35	31	31	23	23	45	23	24	15	29	28	29	43	35	42	47	40	Men		
	Γυναίκες	198	92	84	90	80	78	64	59	62	64	75	64	68	78	89	95	113	129	135	137	137	Women		
Γερμανία	Σύνολο	818	473	399	341	271	231	198	165	144	133	93	110	131	123	144	158	165	150	167	176	160	Total	Germany	
	Άντρες	534	291	245	202	156	133	112	86	64	63	49	50	63	61	74	79	82	71	76	78	65	Men		
	Γυναίκες	284	182	154	139	115	98	86	79	80	70	44	60	68	62	70	79	83	79	91	98	95	Women		
Ελλάδα	Σύνολο	4.027	3.581	3.714	3.581	3.499	3.613	3.762	4.201	4.887	6.158	6.416	7.563	8.975	10.592	11.831	12.663	13.470	13.378	13.342	11.752	10.262	Total	Greece	
	Άντρες	2.003	1.815	1.823	1.742	1.624	1.664	1.731	1.799	1.999	2.581	2.488	2.810	3.396	4.253	4.988	5.527	6.028	6.122	6.194	5.558	4.972	Men		
	Γυναίκες	2.024	1.766	1.891	1.839	1.875	1.949	2.031	2.402	2.888	3.577	3.928	4.753	5.579	6.339	6.843	7.136	7.442	7.256	7.148	6.194	5.290	Women		
Ηνωμένο Βασίλειο	Σύνολο	1.668	2.243	2.457	2.391	2.379	2.481	2.584	2.739	2.952	3.073	2.816	2.933	2.815	2.781	2.806	3.967	4.952	5.641	6.945	7.598	8.420	Total	United Kingdom	
	Άντρες	1.133	1.402	1.540	1.497	1.437	1.472	1.506	1.548	1.599	1.636	1.516	1.569	1.501	1.494	1.453	1.991	2.409	2.708	3.265	3.474	3.642	Men		
	Γυναίκες	535	841	917	894	942	1.009	1.078	1.191	1.353	1.437	1.300	1.364	1.314	1.287	1.353	1.976	2.543	2.933	3.680	4.124	4.341	4.477	Women	
Η.Π.Α.	Σύνολο	2.231	1.736	1.809	1.775	1.790	1.835	1.817	1.876	1.924	1.885	1.704	1.702	1.556	1.386	1.245	997	762	566	519	469	355	Total	U.S.A	
	Άντρες	1.753	1.358	1.390	1.350	1.323	1.328	1.308	1.355	1.342	1.223	1.100	1.064	982	916	827	650	489	359	325	302	233	Men		
	Γυναίκες	478	378	419	425	467	507	507	521	582	662	604	638	574	470	418	347	273	207	194	167	122	Women		

(Συνεχίζεται-Cont'd)

ΚΥΠΡΙΟΙ ΦΟΙΤΗΤΕΣ ΕΞΩΤΕΡΙΚΟΥ
CYPRIOT STUDENTS ABROAD

ΠΙΝΑΚΑΣ 90(συνέχ.). ΚΥΠΡΙΟΙ ΦΟΙΤΗΤΕΣ ΣΤΟ ΕΞΩΤΕΡΙΚΟ ΚΑΤΑ ΧΩΡΑ ΣΠΟΥΔΩΝ ΚΑΙ ΦΥΛΟ, 1988/1989-2010/2011
TABLE 90(cont'd). CYPRIOT STUDENTS ABROAD BY COUNTRY OF STUDY AND SEX, 1988/1989-2010/2011

Χώρα σπουδών	Φύλο	(α) Απόλυτοι αριθμοί - (a) Absolute numbers																			Country of study			
		1985/86	1990/91	1991/92	1992/93	1993/94	1994/95	1995/96	1996/97	1997/98	1998/99	1999/00	2000/01	2001/02	2002/03	2003/04	2004/05	2005/06	2006/07	2007/08		2008/09	2009/10	2010/11
Ιταλία	Σύνολο	383	227	211	184	161	145	132	114	101	111	66	85	79	74	84	105	106	113	138	141	124	124	Total
	Άντρες	209	103	98	79	69	66	64	54	52	49	17	30	25	23	35	39	33	39	39	43	29	38	Men
	Γυναίκες	174	124	113	105	92	79	68	60	49	62	49	55	54	51	49	66	73	74	99	98	95	86	Women
Καναδάς	Σύνολο	59	66	67	57	47	46	43	44	42	65	72	85	74	85	73	64	49	40	37	29	27	15	Total
	Άντρες	45	45	47	39	34	33	28	27	24	33	34	37	31	40	32	29	22	22	22	12	12	7	Men
	Γυναίκες	14	21	20	18	13	13	15	17	18	32	38	48	43	45	41	35	27	18	15	17	15	8	Women
Ομοσπονδία της Ρωσίας	Σύνολο	63	50	51	53	63	88	85	90	121	238	227	286	299	288	265	243	253	234	304	262	220	221	Total
	Άντρες	27	26	31	32	41	55	52	52	58	120	90	105	130	135	141	124	96	57	48	35	25	33	Men
	Γυναίκες	36	24	20	21	22	33	33	38	63	62	66	67	64	54	54	52	39	44	41	29	27	27	Women
Ουγγαρία	Σύνολο	33	95	119	129	137	157	177	177	211	238	227	286	299	288	265	243	253	234	304	262	220	221	Total
	Άντρες	19	46	68	73	83	84	93	114	128	141	145	191	210	215	196	178	180	159	215	163	128	115	Men
	Γυναίκες	14	49	51	56	54	53	64	63	83	97	82	95	89	73	69	65	73	75	89	99	92	106	Women
Ρουμανία	Σύνολο	127	23	21	19	17	22	27	31	34	41	33	42	42	33	30	20	18	18	23	29	30	40	Total
	Άντρες	90	17	15	13	10	14	18	21	21	24	19	23	26	22	20	13	10	12	17	23	21	27	Men
	Γυναίκες	37	6	6	6	7	8	9	10	13	17	14	19	16	11	10	7	8	6	6	6	9	13	Women
Τσεχία	Σύνολο	44	20	24	24	25	26	29	48	62	87	67	64	70	79	97	99	129	126	159	159	164	162	Total
	Άντρες	26	14	19	20	22	21	21	26	33	42	27	27	33	45	59	68	87	73	85	84	92	90	Men
	Γυναίκες	18	6	5	4	3	5	8	22	29	45	40	37	37	34	38	31	42	53	74	75	72	72	Women
Άλλες Χώρες	Σύνολο	244	179	181	171	160	149	119	98	96	171	122	194	173	155	171	201	198	161	189	234	222	274	Total
	Άντρες	164	109	113	111	106	99	72	52	52	112	69	108	92	82	101	124	114	98	106	121	121	137	Men
	Γυναίκες	80	70	68	60	54	50	47	46	44	59	53	86	81	73	70	77	84	63	83	113	101	137	Women
ΣΥΝΟΛΟ	Σύνολο	10,312	9,028	9,388	9,066	8,866	9,067	9,213	9,813	10,815	12,488	12,147	13,650	14,882	16,374	17,631	19,400	20,969	21,188	22,530	21,473	20,051	19,199	Total
	Άντρες	6,319	5,393	5,559	5,323	5,061	5,109	5,127	5,238	5,472	6,183	5,694	6,192	6,683	7,536	8,210	9,104	9,839	9,964	10,624	10,115	9,511	9,247	Men
	Γυναίκες	3,993	3,635	3,829	3,743	3,805	3,958	4,086	4,575	5,343	6,305	6,453	7,458	8,199	8,838	9,421	10,296	11,130	11,224	11,906	11,358	10,540	9,952	Women

ΚΥΠΡΙΟΙ ΦΟΙΤΗΤΕΣ ΕΞΩΤΕΡΙΚΟΥ
CYPRIOT STUDENTS ABROAD

ΠΙΝΑΚΑΣ 91. ΚΥΠΡΙΟΙ ΦΟΙΤΗΤΕΣ ΕΞΩΤΕΡΙΚΟΥ ΚΑΤΑ ΚΛΑΔΟ ΚΑΙ ΧΩΡΑ ΣΠΟΥΔΩΝ, 2010/2011
TABLE 91. CYPRIOT STUDENTS ABROAD BY FIELD AND COUNTRY OF STUDY, 2010/2011

ISCED 97 ⁽¹⁾	Κλάδος σπουδών	Βουλγαρία Bulgaria	Γαλλία France	Γερμανία Germany	Ελλάδα Greece	Ην. Βασίλειο U.K	Η.Π.Α. U.S.A	Ιταλία Italy	Καναδάς Canada	Ομοσπ. της Ρωσίας Russian Federation	Ουγγαρία Hungary	Τσεχία Czech Republic	Άλλες χώρες Other countries	Σύνολο Grand Total	Field of study
14	Παιδαγωγικά	34	1	7	942	172	11	2	2	1	3	1	8	1.184	Teacher training and education science
21	Τέχνες	37	16	11	415	796	43	41	4	6	0	8	33	1.410	Arts
22	Ανθρωπιστικές σπουδές	5	59	6	765	433	20	30	0	8	0	0	23	1.349	Humanities
31	Κοινωνικές επιστήμες	22	27	13	810	693	36	9	0	3	6	3	31	1.653	Social and behavioural sciences
32	Δημοσιογραφία και βιβλιοθηκονομία	2	5	3	124	74	5	0	0	1	0	3	2	219	Journalism and information
34	Διοίκηση επιχειρήσεων και συναφή	6	4	3	569	1.758	54	1	2	2	3	3	27	2.432	Business and administration
38	Νομικά	0	12	3	334	994	4	2	0	6	0	0	10	1.365	Law
42	Φυσιογνωστικές επιστήμες	1	12	8	144	348	26	0	0	0	2	1	6	548	Life sciences
44	Φυσικές επιστήμες	1	6	3	272	167	15	2	2	0	0	4	9	481	Physical sciences
46	Μαθηματικά και στατιστική	1	2	2	300	426	8	1	0	0	0	2	3	745	Mathematics and statistics
48	Πληροφορική	1	1	5	445	595	27	0	1	0	2	1	12	1.090	Computing
52	Μηχανική	2	5	8	943	665	31	4	4	3	15	5	9	1.694	Engineering and engineering trades
54	Μεταποίηση και επεξεργασία	0	1	1	148	48	2	1	0	0	0	1	1	203	Manufacturing and processing

(Συνεχίζεται-Cont'd)

ΚΥΠΡΙΟΙ ΦΟΙΤΗΤΕΣ ΕΞΩΤΕΡΙΚΟΥ
CYPRIOT STUDENT ABROAD

ΠΙΝΑΚΑΣ 91(συνεχ.). ΚΥΠΡΙΟΙ ΦΟΙΤΗΤΕΣ ΕΞΩΤΕΡΙΚΟΥ ΚΑΤΑ ΚΛΑΔΟ ΚΑΙ ΧΩΡΑ ΣΠΟΥΔΩΝ, 2010/2011

TABLE 91(cont'd). CYPRIOT STUDENTS ABROAD BY FIELD AND COUNTRY OF STUDY, 2010/2011

ISCED 97 ⁽¹⁾	Κλάδος σπουδών	Βουλγαρία Bulgaria	Γαλλία France	Γερμανία Germany	Ελλάδα Greece	Ην. Βασίλειο U.K	Η.Π.Α. U.S.A	Ιταλία Italy	Καναδάς Canada	Ομοσπ. της Ρωσίας Russian Federation	Ουγγαρία Hungary	Τσεχία Czech Republic	Άλλες χώρες Other countries	Σύνολο Grand Total	Field of study
58	Αρχιτεκτονική και πολιτική μηχανική	3	14	6	629	741	16	26	0	3	26	5	13	1.482	Architecture and civil engineering
62	Γεωργία, δασολογία, αλιεία	1	0	0	350	11	4	1	0	0	1	0	3	371	Agriculture, forestry and fishery
64	Κτηνιατρική	14	0	5	47	13	0	0	0	2	23	18	19	141	Veterinary
72	Υγεία	56	7	100	1.282	400	24	3	0	25	139	106	129	2.271	Health
76	Κοινωνικές υπηρεσίες	0	0	0	59	9	1	0	0	0	1	0	0	70	Social services
81	Προσωπικές υπηρεσίες	0	0	0	75	22	1	0	0	0	0	1	3	102	Personal services
84	Υπηρεσίες μεταφορών	0	0	0	108	22	0	1	0	0	0	0	0	131	Transport services
85	Περιβαλλοντική προστασία	0	2	0	64	29	0	0	0	0	0	0	1	96	Environmental protection
86	Υπηρεσίες ασφαλείας	0	0	0	158	4	0	0	0	0	0	0	0	162	Security services
	Σύνολο	186	174	184	8.983	8.420	328	124	15	60	221	162	342	19.199	Total

(1) Διεθνές σύστημα ταξινόμησης της εκπαίδευσης, κλάδοι σπουδών, ISCED97, UNESCO
International standard classification of education, fields of study, ISCED97, UNESCO

ΚΥΠΡΙΟΙ ΦΟΙΤΗΤΕΣ ΕΞΩΤΕΡΙΚΟΥ
CYPRIOT STUDENTS ABROAD

ΠΙΝΑΚΑΣ 92α. ΚΥΠΡΙΟΙ ΦΟΙΤΗΤΕΣ ΕΞΩΤΕΡΙΚΟΥ ΚΑΤΑ ΚΛΑΔΟ ΣΠΟΥΔΩΝ, ΕΠΙΠΕΔΟ ΚΑΙ ΦΥΛΟ, 2010/2011
TABLE 92a. CYPRIOT STUDENTS ABROAD BY FIELD OF STUDY, LEVEL AND SEX, 2010/2011

ISCED 97 ⁽¹⁾	Κλάδος σπουδών	Τριτοβάθμια Μη-Πανεπιστημιακή Tertiary Non-University		Τριτοβάθμια Πανεπιστημιακή (Προπτυχιακό) Tertiary University (Undergraduate)		Μεταπτυχιακό (Master's) Postgraduate (Master's)		Διδακτορικό Doctorate (Ph.D)		Γενικό σύνολο Grand total	Field of study				
		Ανδρες Men	Γυναίκες Women	Σύνολο Total	Ανδρες Men	Γυναίκες Women	Σύνολο Total	Ανδρες Men	Γυναίκες Women			Σύνολο Total			
		14	Παιδαγωγικά	4	4	8	290	734	1.024			30	88	118	3
21	Τέχνες	10	15	25	412	767	1.179	49	132	181	7	18	25	1.410	Arts
22	Ανθρωπιστικές σπουδές	4	3	7	280	796	1.076	32	152	184	24	58	82	1.349	Humanities
31	Κοινωνικές επιστήμες	4	2	6	493	851	1.344	76	163	239	22	42	64	1.653	Social and behavioural sciences
32	Δημοσιογρ. και βιβλιοθηκονομία	1	1	2	83	106	189	14	12	26	1	1	2	219	Journalism and information
34	Διοίκηση επιχειρήσεων και συναφή	13	6	19	1.158	947	2.105	126	162	288	11	9	20	2.432	Business and administration
38	Νομικά	3	6	9	349	789	1.138	58	139	197	8	13	21	1.365	Law
42	Φυσιογνωστικές επιστήμες	1	2	3	161	297	458	18	35	53	15	19	34	548	Life science
44	Φυσικές επιστήμες	1	0	1	190	198	388	25	31	56	17	19	36	481	Physical science
46	Μαθηματικά & στατιστική	3	3	6	221	388	609	30	63	93	17	20	37	745	Mathematics and statistics
48	Πληροφορική	9	1	10	705	214	919	84	31	115	41	5	46	1.090	Computing
52	Μηχανική	3	0	3	1.353	167	1.520	102	23	125	39	7	46	1.694	Engineering
54	Μεταποίηση και επεξεργασία	0	0	0	95	88	183	7	11	18	1	1	2	203	Manufacturing and processing
58	Αρχιτεκτονική & πολ.-μηχανική	7	5	12	793	554	1.347	58	54	112	7	4	11	1.482	Architecture and civil engineering
62	Γεωργία, δασολογία, αλιεία	1	3	4	260	95	355	5	2	7	5	0	5	371	Agriculture, forestry and fishery
64	Κτηνιατρική	0	0	0	73	63	136	2	1	3	0	2	2	141	Veterinary
72	Υγεία	6	8	14	899	1.193	2.092	37	75	112	22	31	53	2.271	Health
76	Κοινωνικές υπηρεσίες	0	0	0	6	60	66	0	4	4	0	0	0	70	Social services
81	Προσωπικές υπηρεσίες	1	1	2	33	62	95	3	2	5	0	0	0	102	Personal services
84	Υπηρεσίες μεταφορών	0	0	0	112	13	125	4	2	6	0	0	0	131	Transport services
85	Περιβαλλοντική προστασία	0	0	0	45	32	77	6	11	17	0	2	2	96	Environmental protection
86	Υπηρεσίες ασφαλείας	9	0	9	148	2	150	1	1	2	1	0	1	162	Security services
ΣΥΝΟΛΟ		80	60	140	8.159	8.416	16.575	767	1.194	1.961	241	282	523	19.199	TOTAL

(1) Διεθνές σύστημα ταξινόμησης της εκπαίδευσης, κλάδοι σπουδών, ISCED97, UNESCO

(1) International standard classification of education, fields of study, ISCED97, UNESCO

**ΚΥΠΡΙΟΙ ΦΟΙΤΗΤΕΣ ΕΞΩΤΕΡΙΚΟΥ
CYPRIOT STUDENTS ABROAD**

ΠΙΝΑΚΑΣ 92β. ΚΥΠΡΙΟΙ ΦΟΙΤΗΤΕΣ ΕΞΩΤΕΡΙΚΟΥ ΠΡΟΠΤΥΧΙΑΚΟΥ ΕΠΙΠΕΔΟΥ ΚΑΤΑ ΧΩΡΑ ΣΠΟΥΔΩΝ ΚΑΙ ΕΤΟΣ ΦΟΙΤΗΣΗΣ, 2010/2011

TABLE 92b. CYPRIOT STUDENTS ABROAD OF UNDERGRADUATE LEVEL BY COUNTRY AND YEAR OF STUDY, 2010/2011

Χώρα σπουδών	1 ^ο έτος 1 st year	2 ^ο έτος 2 nd year	3 ^ο έτος 3 rd year	4 ^ο έτος 4 th year	5 ^ο έτος και άνω 5 th year and over	Σύνολο Total	Country of study
Βουλγαρία	24	23	36	40	19	142	Bulgaria
Γαλλία	36	32	38	3	1	110	France
Γερμανία	47	24	37	22	28	158	Germany
Ελλάδα	1.707	1.633	1.724	2.209	1.403	8.676	Greece
Ηνωμένο Βασίλειο	2.258	2.090	1.816	290	47	6.501	United Kingdom
Η.Π.Α.	48	49	54	39	12	202	U.S.A
Ιταλία	31	29	29	12	7	108	Italy
Καναδάς	0	5	3	2	1	11	Canada
Ομοσπονδία της Ρωσίας	12	12	11	13	5	53	Russian Federation
Ουγγαρία	51	56	54	30	23	214	Hungary
Τσεχία	41	41	38	24	12	156	Czech Republic
Άλλες Χώρες	66	65	52	29	32	244	Other Countries
ΣΥΝΟΛΟ	4.321	4.059	3.892	2.713	1.590	16.575	TOTAL

ΚΥΠΡΙΟΙ ΦΟΙΤΗΤΕΣ ΕΞΩΤΕΡΙΚΟΥ
CYPRIOT STUDENTS ABROAD

ΠΙΝΑΚΑΣ 93α. ΚΥΠΡΙΟΙ ΦΟΙΤΗΤΕΣ ΕΞΩΤΕΡΙΚΟΥ ΚΑΤΑ ΗΛΙΚΙΑ, ΕΠΙΠΕΔΟ ΚΑΙ ΦΥΛΟ, 2010/2011
TABLE 93a. CYPRIOT STUDENTS ABROAD BY AGE, LEVEL AND SEX, 2010/2011

Ηλικία φοιτητών	Τριτοβάθμια Μη-Πανεπιστημιακή			Τριτοβάθμια Πανεπιστημιακή (Προπτυχιακό)			Μεταπτυχιακό (Master)			Διδακτορικό (Ph.D)			Γενικό σύνολο Grand total	Age of students
	Τertiary Non-University		Σύνολο Total	Tertiary University (Undergraduate)		Σύνολο Total	Postgraduate (Master)		Σύνολο Total	Doctorate (Ph.D)		Σύνολο Total		
	Άντρες Men	Γυναίκες Women		Άντρες Men	Γυναίκες Women		Άντρες Men	Γυναίκες Women		Άντρες Men	Γυναίκες Women			
17 χρονών	0	0	0	0	3	3	0	0	0	0	0	0	3	17 years
18 "	6	15	21	166	1.785	1.785	0	0	0	0	0	0	1.806	18 "
19 "	14	14	28	515	2.366	2.366	0	0	0	0	0	0	2.394	19 "
20 "	18	12	30	1.543	1.990	3.533	5	37	42	0	0	0	3.605	20 "
21 "	13	8	21	1.776	1.585	3.361	24	242	266	0	4	4	3.652	21 "
22 "	11	5	16	1.638	871	2.509	49	437	486	1	21	22	3.033	22 "
23 "	9	1	10	1.344	339	1.683	173	231	404	5	38	43	2.140	23 "
24 "	6	1	7	766	84	850	242	130	372	34	55	89	1.318	24 "
25 "	2	1	3	255	33	288	137	46	183	37	37	74	548	25 "
26 "	0	1	1	79	11	90	64	39	103	46	32	78	272	26 "
27 "	0	0	0	37	11	48	38	13	51	51	34	85	184	27 "
28 "	1	0	1	15	2	17	14	6	20	25	29	54	92	28 "
29 "	0	0	0	9	3	12	8	1	9	17	15	32	53	29 "
30-34 "	0	2	2	15	8	23	10	10	20	22	16	38	83	30-34 "
35-39 "	0	0	0	1	2	3	1	1	2	2	0	2	7	35-39 "
40+ "	0	0	0	0	4	4	2	1	3	1	1	2	9	40+ "
ΣΥΝΟΛΟ	80	60	140	8.159	8.416	16.575	767	1.194	1.961	241	282	523	19.199	TOTAL

ΚΥΠΡΙΟΙ ΦΟΙΤΗΤΕΣ ΕΞΩΤΕΡΙΚΟΥ
CYPRIOT STUDENTS ABROAD

ΠΙΝΑΚΑΣ 93β. ΚΥΠΡΙΟΙ ΦΟΙΤΗΤΕΣ ΕΞΩΤΕΡΙΚΟΥ ΚΑΤΑ ΧΩΡΑ ΣΠΟΥΔΩΝ, ΕΠΑΡΧΙΑ ΔΙΑΜΟΝΗΣ ΣΤΗΝ ΚΥΠΡΟ ΚΑΙ ΦΥΛΟ, 2010/2011
TABLE 93b. CYPRIOT STUDENTS ABROAD BY COUNTRY OF STUDY, DISTRICT OF RESIDENCE IN CYPRUS AND SEX, 2010/2011

Χώρα σπουδών	Λευκωσία Lefkosa		Αμμόχωστος Ammochostos		Λάρνακα Larnaca		Λεμεσός Lemesos		Πάφος Pafos		Σύνολο Total		Country of study	
	Άνδρες Men	Γυναίκες Women	Άνδρες Men	Γυναίκες Women	Άνδρες Men	Γυναίκες Women	Άνδρες Men	Γυναίκες Women	Άνδρες Men	Γυναίκες Women	Άνδρες Men	Γυναίκες Women		Σύνολο Total
Βουλγαρία	34	23	2	7	13	25	27	29	16	10	92	94	186	Bulgaria
Γαλλία	21	67	1	1	3	8	14	40	5	14	44	130	174	France
Γερμανία	27	45	0	3	10	13	28	30	9	19	74	110	184	Germany
Ελλάδα	1.375	1.389	326	342	740	784	1.379	1.414	601	633	4.421	4.562	8.983	Greece
Ηνωμένο Βασίλειο	1.733	1.900	149	150	464	587	1.198	1.415	399	425	3.943	4.477	8.420	United Kingdom
Η.Π.Α.	109	55	5	1	22	12	62	39	16	7	214	114	328	U.S.A
Ιταλία	11	29	1	4	7	10	15	38	4	4	38	85	123	Italy
Καναδάς	4	4	0	0	1	1	2	3	0	0	7	8	15	Canada
Ομοσπονδία της Ρωσίας	9	10	1	0	6	3	10	7	7	7	33	27	60	Russian Federation
Ουγγαρία	62	48	6	9	19	10	22	23	6	16	115	106	221	Hungary
Τσεχία	28	27	4	6	19	7	33	25	6	7	90	72	162	Czech Republic
Άλλες Χώρες	81	62	5	6	23	26	55	50	12	23	176	167	343	Other Countries
ΣΥΝΟΛΟ	3.494	3.659	500	529	1.327	1.486	2.845	3.113	1.081	1.165	9.247	9.952	19.199	TOTAL

Μ Ε Ρ Ο Σ Σ Τ

**ΕΙΔΙΚΕΣ ΣΧΟΛΕΣ,
ΣΧΟΛΙΚΟ ΕΤΟΣ 2011/2012**

P A R T F

**SPECIAL SCHOOLS,
SCHOOL YEAR 2011/2012**

**ΕΙΔΙΚΕΣ ΣΧΟΛΕΣ
SPECIAL SCHOOLS**

ΠΙΝΑΚΑΣ 94. ΣΧΟΛΕΙΑ, ΜΑΘΗΤΕΣ ΚΑΙ ΔΙΔΑΚΤΙΚΟ ΠΡΟΣΩΠΙΚΟ ΚΑΤΑ ΕΠΑΡΧΙΑ, 2011/2012

TABLE 94. SCHOOLS, PUPILS AND TEACHING PERSONNEL BY DISTRICT, 2011/2012

Επαρχία	Σχολεία Schools	Μαθητές - Pupils			Διδακτικό προσωπικό (ΙΠΑ) ⁽¹⁾ Teaching personnel (FTE) ⁽¹⁾			District
		Αγόρια Boys	Κορίτσια Girls	Σύνολο Total	Άντρες Men	Γυναίκες Women	Σύνολο Total	
ΛΕΥΚΩΣΙΑ	5	93	43	136	17	52	69	LEFKOSIA
Αστικές	5	93	43	136	17	52	69	Urban
Αγροτικές	0	0	0	0	0	0	0	Rural
ΑΜΜΟΧΩΣΤΟΣ	1	32	9	41	5	4	9	AMMOCHOSTOS
Αγροτικές	1	32	9	41	5	4	9	Rural
ΛΑΡΝΑΚΑ	1	32	17	49	4	9	13	LARNAKA
Αστικές	1	32	17	49	4	9	13	Urban
Αγροτικές	0	0	0	0	0	0	0	Rural
ΛΕΜΕΣΟΣ	3	48	29	77	10	13	23	LEMESOS
Αστικές	3	48	29	77	10	13	23	Urban
Αγροτικές	0	0	0	0	0	0	0	Rural
ΠΑΦΟΣ	1	23	8	31	2	9	11	PAFOS
Αστικές	1	23	8	31	2	9	11	Urban
Αγροτικές	0	0	0	0	0	0	0	Rural
ΣΥΝΟΛΟ	11	228	106	334	38	87	125	TOTAL
Αστικές	10	196	97	293	33	83	116	Urban
Αγροτικές	1	32	9	41	5	4	9	Rural

(1) Ισοδύναμο πλήρους απασχόλησης
Full time equivalent

**ΕΙΔΙΚΕΣ ΣΧΟΛΕΣ
SPECIAL SCHOOLS**

ΠΙΝΑΚΑΣ 95. ΜΑΘΗΤΕΣ ΚΑΤΑ ΒΑΘΜΟ ΑΝΑΠΗΡΙΑΣ ΚΑΙ ΦΥΛΟ, 2011/2012

TABLE 95. PUPILS BY DEGREE OF DISABILITY AND SEX, 2011/2012

Βαθμός αναπηρίας	Μαθητές στην ειδική εκπαίδευση Pupils in special education			Degree of disability
	Αγόρια Boys	Κορίτσια Girls	Σύνολο Total	
Πρόβλημα όρασης	3	1	4	Sight problem
Τυφλοί	2	1	3	Blind
Μειωμένη όραση	1	0	1	Restricted Sight
Πρόβλημα ακοής	10	7	17	Hearing problem
Σοβαρό πρόβλημα ακοής	5	3	8	Serious hearing problem
Βαρύκοοι	5	4	9	Impairment of hearing
Νοητική υστέρηση	169	85	254	Intellectually handicapped
Ελαφρά	21	12	33	Slightly
Μέτρια	75	32	107	Rather serious
Σοβαρά	73	41	114	Serious
Σωματική αναπηρία	27	13	40	Physically handicapped
Συναισθηματικές διαταραχές και διαταραχές συμπεριφοράς	13	0	13	Emotionally disturbed and maladjusted
Διαταραχές γραφής και ανάγνωσης	6	0	6	Writing and reading disturbances
ΣΥΝΟΛΟ	228	106	334	TOTAL

ΠΙΝΑΚΑΣ 96. ΜΑΘΗΤΕΣ ΚΑΤΑ ΗΛΙΚΙΑ ΚΑΙ ΦΥΛΟ, 2011/2012
TABLE 96. NUMBER OF PUPILS BY AGE AND SEX, 2011/2012

Ηλικία μαθητών	Μαθητές στην ειδική εκπαίδευση Pupils in special education			Age of pupils
	Αγόρια Boys	Κορίτσια Girls	Σύνολο Total	
3 χρονών	4	2	6	3 years
4 "	2	1	3	4 "
5 "	0	3	3	5 "
6 "	2	0	2	6 "
7 "	6	5	11	7 "
8 "	9	1	10	8 "
9 "	8	2	10	9 "
10 "	4	4	8	10 "
11 "	10	0	10	11 "
12 "	13	7	20	12 "
13 "	28	7	35	13 "
14 "	15	10	25	14 "
15 "	25	15	40	15 "
16 "	18	8	26	16 "
17 "	14	12	26	17 "
18 "	22	7	29	18 "
19 "	26	12	38	19 "
20+ "	22	10	32	20+ "
ΣΥΝΟΛΟ	228	106	334	TOTAL

**ΕΙΔΙΚΕΣ ΣΧΟΛΕΣ
SPECIAL SCHOOLS**

ΠΙΝΑΚΑΣ 97. ΔΙΔΑΚΤΙΚΟ ΚΑΙ ΜΗ-ΔΙΔΑΚΤΙΚΟ ΠΡΟΣΩΠΙΚΟ ΚΑΤΑ ΘΕΣΗ, 2011/2012

TABLE 97. TEACHING AND NON-TEACHING PERSONNEL BY POST, 2011/2012

Θέση	Πλήρη απασχόληση Full-time		Μερική απασχόληση Part-time		Σύνολο πλήρης και μερικής απασχόλησης Total of full and part-time employment			Post
	Άντρες Men	Γυναίκες Women	Άντρες Men	Γυναίκες Women	Άντρες Men	Γυναίκες Women	Σύνολο Total	
Διευθυντές/Βοηθοί Διευθυντές	4	22	1	2	5	24	29	Headmasters/Assistant Headmasters
Διδακτικό προσωπικό	26	57	17	16	43	73	116	Teaching personnel
Προσωπικό παιδαγωγικής στήριξης	0	0	0	3	0	3	3	Paedagogical support
Προσωπικό κοινωνικής υποστήριξης και υποστήριξης υγείας	7	33	7	24	14	57	71	Health and social support
Διοικητικό προσωπικό	0	11	1	7	1	18	19	School level administrative personnel
Προσωπικό συντήρησης και λειτουργίας	18	80	1	9	19	89	108	Maintenance and operations personnel
ΣΥΝΟΛΟ	55	203	27	61	82	264	346	TOTAL

Μ Ε Ρ Ο Σ Ζ

**ΣΥΜΠΛΗΡΩΜΑΤΙΚΗ ΕΚΠΑΙΔΕΥΣΗ,
ΣΧΟΛΙΚΟ ΕΤΟΣ 2011/2012**

P A R T G

**NON-FORMAL EDUCATION,
SCHOOL YEAR 2011/2012**

ΣΥΜΠΛΗΡΩΜΑΤΙΚΗ ΕΚΠΑΙΔΕΥΣΗ
NON-FORMAL EDUCATION

ΠΙΝΑΚΑΣ 98. ΕΓΓΡΑΦΕΣ ΣΤΗ ΣΥΜΠΛΗΡΩΜΑΤΙΚΗ ΕΚΠΑΙΔΕΥΣΗ ΚΑΤΑ ΤΥΠΟ ΕΚΠΑΙΔΕΥΤΙΚΟΥ ΙΔΡΥΜΑΤΟΣ, 1970/71-2011/12
TABLE 98. ENROLMENTS IN NON-FORMAL EDUCATION BY TYPE OF EDUCATIONAL INSTITUTION, 1970/71-2011/12

Σχολικό έτος School year	Δημόσια - Public							Ιδιωτικά Private
	Κρατικά Ινστιτούτα Επιμόρφωσης State Instit. for Further Educ. (2)	Σύστημα μαθητείας Apprenticeship scheme	Απογευματινά & βραδινά τμήματα των τεχνικών σχολών Evening classes of technical schools	Κέντρα Επιμόρφωσης Ενηλίκων Adult Education Centres	Αρχή Ανάπτ. Ανθρώπινου Δυναμικού (1) Human Resources Development Authority (1)	Κέντρο Παραγωγι- κότητας Cyprus Productivity Centre	Ακαδημία Δημόσιας Διοίκησης Cyprus Academy of Public Administration	
1970/71	4.874	906	873	2.551	0	1.037	0	3.572
1971/72	5.480	1.053	846	2.200	0	884	0	4.071
1972/73	6.862	1.028	889	3.055	0	803	0	4.640
1973/74	5.743	1.115	908	2.085	0	1.771	0	5.289
1974/75	1.739	480	490	2.010	0	803	0	1.577
1975/76	3.559	880	1.187	2.490	0	1.126	0	2.997
1976/77	5.308	979	1.044	2.725	0	1.685	0	5.293
1977/78	5.724	1.231	1.440	2.990	0	1.680	0	12.435
1978/79	6.159	1.289	1.642	2.970	0	1.805	0	19.553
1979/80	7.772	1.350	1.388	3.010	116	3.337	0	17.071
1980/81	7.181	1.367	1.089	3.095	1.025	3.067	0	16.690
1981/82	6.824	1.276	1.000	4.050	1.440	2.958	0	16.332
1982/83	6.205	1.158	785	4.332	2.598	2.445	0	17.518
1983/84	6.230	1.047	914	3.120	3.938	2.887	0	18.868
1984/85	6.343	982	826	2.100	6.829	2.485	0	22.339
1985/86	5.727	980	288	3.960	9.325	2.892	0	26.045
1986/87	4.598	967	364	8.617	11.349	3.814	0	29.233
1987/88	4.499	959	372	11.014	12.774	3.535	0	30.980
1988/89	4.614	848	460	11.765	15.844	3.541	0	33.392
1989/90	5.495	759	530	13.213	16.522	2.338	0	35.814
1990/91	5.496	812	635	15.537	15.866	2.437	0	39.220
1991/92	5.961	654	510	13.373	21.941	2.048	1.277	40.871

(Συνέχεια-Cont'd)

ΣΥΜΠΛΗΡΩΜΑΤΙΚΗ ΕΚΠΑΙΔΕΥΣΗ
NON-FORMAL EDUCATION

ΠΙΝΑΚΑΣ 98 (συνεχ.). ΕΓΓΡΑΦΕΣ ΣΤΗ ΣΥΜΠΛΗΡΩΜΑΤΙΚΗ ΕΚΠΑΙΔΕΥΣΗ ΚΑΤΑ ΤΥΠΟ ΕΚΠΑΙΔΕΥΤΙΚΟΥ ΙΔΡΥΜΑΤΟΣ, 1970/71-2011/12
TABLE 98 (cont'd). ENROLMENTS IN NON-FORMAL EDUCATION BY TYPE OF EDUCATIONAL INSTITUTION, 1970/71-2011/12

Σχολικό έτος School year	Δημόσια - Public							Ιδιωτικά Private
	Κρατικά Ινστιτούτα Επιμόρφωσης ⁽²⁾ State Instit. for Further Educ. ⁽²⁾	Σύστημα μαθητείας Apprenticeship scheme	Απογευματινά & βραδινά τμήματα των τεχνικών σχολών Evening classes of technical schools	Κέντρα Επιμόρφωσης Ενηλίκων Adult Education Centres	Αρχή Ανάπτ. Ανθρώπινου Δυναμικού ⁽¹⁾ Human Resources Development Authority ⁽¹⁾	Κέντρο Παραγωγής- κόστητος Cyprus Productivity Centre	Ακαδημία Δημόσιας Διοίκησης Cyprus Academy of Public Administration	
1992/93	7.255	742	917	12.126	17.672	1.608	494	42.801
1993/94	8.186	688	1.061	13.480	14.278	2.111	337	44.135
1994/95	9.230	709	760	14.126	18.661	1.706	586	44.158
1995/96	10.900	695	747	14.650	19.254	2.194	697	49.319
1996/97	10.998	764	802	17.294	22.600	1.770	565	52.890
1997/98	13.236	788	1.110	18.143	28.006	1.902	884	54.822
1998/99	12.345	722	804	17.200	33.566	1.361	840	54.571
1999/00	12.422	694	1.025	16.168	41.992	1.183	833	44.871
2000/01	11.099	622	1.067	14.671	30.921	1.399	1.412	45.346
2001/02	11.809	583	1.139	16.100	30.430	878	2.167	44.117
2002/03	12.372	538	1.296	18.348	33.809	1.396	2.087	43.555
2003/04	13.888	487	1.172	18.676	34.389	679	2.042	42.558
2004/05	15.651	478	1.360	19.176	34.737	821	2.520	39.666
2005/06	19.348	399	1.245	19.492	54.366	748	2.225	39.634
2006/07	19.134	370	1.368	22.014	58.357	820	2.419	37.605
2007/08	17.831	307	1.283	23.512	56.689	506	4.096	36.830
2008/09	17.162	262	1.161	24.369	52.829	626	3.408	40.063
2009/10	17.085	251	1.335	25.800	54.314	551	1.917	38.061
2010/11	17.500	258	1.442	26.636	53.724	811	1.794	36.525
2011/12	16.246	178	1.334	27.454	60.133	621	2.891	32.145

(1) Λειτουργήσε το 1979/80

(2) Προηγουμένως ονομάζονταν Ινστιτούτα Ξένων Γλωσσών.

(3) Από το 1999/00 περιλαμβάνει μόνο τα εγγεγραμμένα Φροντιστήρια στο Υπουργείο Παιδείας.

(1) It commenced operation in 1979/80.

(2) Previously known as Institutes of Foreign Languages.

(3) As from 1999/00 it includes only the registered at the Ministry of Education and Culture.

ΣΥΓΓΡΗΜΑΤΙΚΗ ΕΚΠΑΙΔΕΥΣΗ
NON-FORMAL EDUCATION

ΠΙΝΑΚΑΣ 99. ΕΓΓΡΑΦΕΣ ΚΑΤΑ ΕΚΠΑΙΔΕΥΤΙΚΟ ΙΔΡΥΜΑ, 2011/2012
TABLE 99. ENROLMENTS BY EDUCATIONAL INSTITUTION, 2011/2012

Τύπος εκπαιδευτικού ιδρύματος	Εγγραφές μαθητών Προδημοτικής & Δημοτικής Εκπ. Pre-Primary & Primary School Pupils		Εγγραφές μαθητών Συχολών Μέσης Secondary School Pupils		Εγγραφές ενηλίκων Adults		Γενικό Σύνολο Grand Total		Type of educational institution
	Άντρες Males	Γυναίκες Females	Άντρες Males	Γυναίκες Females	Άντρες Males	Γυναίκες Females	Άντρες Males	Γυναίκες Females	
ΔΗΜΟΣΙΑ									PUBLIC
Κρατικά ινστιτούτα επιμόρφωσης	1.777	1.878	4.775	6.034	792	990	7.344	8.902	State institutes of further education
Σύστημα μαθητείας	0	0	170	8	0	0	170	8	Apprenticeship scheme
Απογευματινά & βραδυνά Τμήματα τεχνικών σχολών	0	0	52	33	892	357	944	390	Afternoon & evening Classes of technical schools
Κέντρα επιμόρφωσης ενηλίκων	0	0	0	0	6.958	20.496	6.958	20.496	Adult education centres
Αρχή ανάπτυξης ανθρ. δυναμικού	0	0	134	54	33.683	26.262	33.817	26.316	Human resource devel. authority
Κέντρο παραγωγικότητας	0	0	0	0	594	27	594	27	Cyprus productivity centre
Ακαδημία δημόσιας διοίκησης	0	0	0	0	1.201	1.690	1.201	1.690	Cyprus academy of public administration
ΙΔΙΩΤΙΚΑ									PRIVATE
Φροντιστήρια εγγεγραμμένα στο Υπ. Παιδείας και Πολιτισμού	4.831	4.937	8.981	10.142	1.313	1.941	15.125	17.020	Part-time institutes registered at the Ministry of Education & Culture

ΣΥΛΛΗΡΩΜΑΤΙΚΗ ΕΚΠΑΙΔΕΥΣΗ
NON-FORMAL EDUCATION

ΠΙΝΑΚΑΣ 100. ΑΡΙΘΜΟΣ ΔΙΔΑΚΤΙΚΟΥ ΚΑΙ ΜΗ-ΔΙΔΑΚΤΙΚΟΥ ΠΡΟΣΩΠΙΚΟΥ ΣΤΑ ΦΡΟΝΤΙΣΤΗΡΙΑ ΚΑΤΑ ΑΡΙΘΜΟ ΩΡΩΝ ΔΙΔΑΣΚΑΛΙΑΣ/ΕΡΓΑΣΙΑΣ
ΚΑΙ ΦΥΛΟ, 2011/2012

TABLE 100. NUMBER OF TEACHING AND NON-TEACHING PERSONNEL IN PART-TIME INSTITUTES BY NUMBER OF TEACHING/WORKING HOURS
AND SEX, 2011/2012

Τύπος εκπαιδευτικού ιδρύματος και θέση προσωπικού	Ώρες διδασκαλίας/εργασίας -Number of teaching/working hours										Type of institution and type of employment		
	1-4 ώρες 1-4 hrs		5-8 ώρες 5-8 hrs		9-12 ώρες 9-12 hrs		13-16 ώρες 13-16 hrs		17+ ώρες 17+ hrs			Γενικό Σύνολο Grand Total	
	Άντρες Men	Γυναίκες Women	Άντρες Men	Γυναίκες Women	Άντρες Men	Γυναίκες Women	Άντρες Men	Γυναίκες Women	Άντρες Men	Γυναίκες Women		Άντρες Men	Γυναίκες Women
ΚΡΑΤΙΚΑ ΙΝΣΤΙΤΟΥΤΑ ΕΠΙΜΟΡΦΩΣΗΣ													
Διδακτικό προσωπικό	169	254	131	226	27	74	0	5	2	8	329	567	896
Γραφειακό προσωπικό	1	2	1	1	0	2	0	8	4	31	6	44	50
Άλλο προσωπικό	1	2	1	2	2	2	0	2	11	17	15	25	40
Σύνολο	171	258	133	229	29	78	0	15	17	56	350	636	986
ΙΔΙΩΤΙΚΑ ΦΡΟΝΤΙΣΤΗΡΙΑ													
Διδακτικό προσωπικό	61	105	45	99	34	118	30	108	65	205	235	635	870
Γραφειακό προσωπικό	2	15	4	17	1	8	1	17	14	74	22	131	153
Άλλο προσωπικό	1	8	1	8	2	5	2	7	17	51	23	79	102
Σύνολο	64	128	50	124	37	131	33	132	96	330	280	845	1.125
ΣΥΝΟΛΟ													
Διδακτικό προσωπικό	230	359	176	325	61	192	30	113	67	213	564	1.202	1.766
Γραφειακό προσωπικό	3	17	5	18	1	10	1	25	18	105	28	175	203
Άλλο προσωπικό	2	10	2	10	4	7	2	9	28	68	38	104	142
ΣΥΝΟΛΟ	235	386	183	353	66	209	33	147	113	386	630	1.481	2.111

ΣΥΜΠΛΗΡΩΜΑΤΙΚΗ ΕΚΠΑΙΔΕΥΣΗ
NON-FORMAL EDUCATION

ΠΙΝΑΚΑΣ 101α. ΕΓΓΡΑΦΕΣ ΣΤΑ ΦΡΟΝΤΙΣΤΗΡΙΑ ΚΑΤΑ ΘΕΜΑ, ΕΠΙΠΕΔΟ ΚΑΙ ΦΥΛΟ, 2011/2012
TABLE 101a. ENROLMENTS IN PART-TIME INSTITUTES BY SUBJECT, LEVEL AND SEX, 2011/2012

Θέμα Subject	Προδημοτική & Δημοτική Preprimary & Primary		Μέση εκπαίδευση Secondary education				Ενήλικες Adults		Γενικό Σύνολο Grand Total			
			Γυμνασιακό κύκλο Lower secondary		Λυκειακό κύκλο Upper secondary							
			Άντρες Men	Γυναίκες Women	Άντρες Men	Γυναίκες Women						Άντρες Men
ΔΗΜΟΣΙΑ	1.182	1.179	1.156	1.190	572	627	100	145	3.010	3.141	6.151	PUBLIC
Αγγλικά	49	88	132	254	40	86	15	36	236	464	700	English
Γαλλικά	1	4	11	29	4	12	18	21	34	66	100	French
Γερμανικά	1	0	1	6	0	2	21	37	23	45	68	German
Ιταλικά	0	0	3	2	8	8	111	107	122	117	239	Italian
Ρωσικά	0	1	12	13	317	464	146	135	475	613	1.088	Russian
Ελληνικά	0	0	0	0	0	0	40	71	40	71	111	Greek
Ελληνικά για ξένους	0	0	0	0	0	0	14	8	14	8	22	Greek for foreigners
Ελληνικά για Τουρκοκύπριους	0	0	0	0	0	0	0	0	0	0	0	Greek for Turkishcyprists
Αρχαία Ελληνικά	0	0	0	0	6	28	0	0	6	28	34	Ancient Greek
Ιστορία	0	0	1	4	21	90	0	0	22	94	116	History
Ισπανικά	0	2	7	14	3	4	32	60	42	80	122	Spanish
Τούρκικα	1	3	2	6	7	7	235	285	245	301	546	Turkish
Οικονομικά	0	0	0	0	20	80	0	0	20	80	100	Economics
Πολιτική Οικονομία	0	0	0	0	10	25	0	0	10	25	35	Civil Economics
Λογιστική	0	0	9	7	38	91	6	27	53	125	178	Accounting
Βιολογία	0	0	0	0	168	312	16	0	184	312	496	Biology
Φυσική	0	0	0	0	263	203	3	0	266	203	469	Physics
Χημεία	0	0	0	0	30	76	0	0	30	76	106	Chemistry
Μαθηματικά & Στατιστική	0	0	346	478	365	561	2	0	713	1.039	1.752	Mathematics & Statistics
Ηλεκτρονικοί Υπολογιστές	543	601	849	943	301	371	33	58	1.726	1.973	3.699	Computing
Μηχανική	0	0	0	0	10	0	0	0	10	0	10	Mechanics

(Συνεχίζεται-Cont'd)

ΣΥΜΠΛΗΡΩΜΑΤΙΚΗ ΕΚΠΑΙΔΕΥΣΗ
NON-FORMAL EDUCATION

ΠΙΝΑΚΑΣ 101α (συνέχ.). ΕΓΓΡΑΦΕΣ ΣΤΑ ΦΡΟΝΤΙΣΤΗΡΙΑ ΚΑΤΑ ΘΕΜΑ, ΕΠΙΠΕΔΟ ΚΑΙ ΦΥΛΟ, 2011/2012
TABLE 101a (cont'd). ENROLLMENTS IN PART-TIME INSTITUTES BY SUBJECT, LEVEL AND SEX, 2011/2012

Θέμα Subject	Προδημοσιική & Δημοσιική Preprimary & Primary		Μέση εκπαίδευση Secondary education				Ενήλικες Adults		Γενικό Σύνολο Grand Total			
	Άντρες Men	Γυναίκες Women	Γυμνασιακό κύκλο Lower secondary		Λυκειακό κύκλο Upper secondary		Άντρες Men	Γυναίκες Women	Άντρες Men	Γυναίκες Women	Σύνολο Total	
			Άντρες Men	Γυναίκες Women	Άντρες Men	Γυναίκες Women						
ΔΗΜΟΣΙΑ												
Μετρήσεις ποσοτήτων Τεχνολογία	0	0	0	0	11	3	0	0	11	3	14	
Αρχιτεκτονικό τεχνικό σχέδιο	0	0	0	0	48	30	0	0	48	30	78	
Σύνολο	1.777	1.878	2.529	2.946	2.246	3.088	792	990	7.344	8.902	16.246	
ΙΔΙΩΤΙΚΑ												
Κριτική Σκέψη	0	0	0	0	0	0	16	27	16	27	43	
Αγγλικά	4.448	4.559	3.234	3.598	2.271	2.529	270	418	10.223	11.104	21.327	
Γαλλικά	11	33	34	93	31	55	1	4	77	185	262	
Γερμανικά	3	2	17	9	11	27	0	0	31	38	69	
Ιταλικά	0	0	0	0	0	0	1	1	1	1	2	
Ρωσικά	30	34	8	16	16	26	48	46	102	122	224	
Ελληνικά	44	33	24	31	160	261	67	89	295	414	709	
Αρχαία Ελληνικά	0	0	0	0	8	10	0	0	8	10	18	
Λατινικά	0	0	0	0	1	0	0	0	1	0	1	
Ιστορία	0	0	0	0	5	23	0	0	5	23	28	
Ισπανικά	5	4	0	4	1	2	2	2	8	12	20	
Οικονομικά	0	0	0	0	71	96	0	1	71	97	168	
Πολιτική Οικονομία	0	0	0	0	33	84	0	0	33	84	117	
Λογιστική	0	0	40	53	368	548	210	555	618	1.156	1.774	
Μάρκετινγκ	0	0	0	0	2	2	58	28	60	30	90	
Δακτυλογραφία	0	0	0	0	0	0	0	8	0	8	8	
Στενογραφία	0	0	0	0	0	0	0	15	0	15	15	

(Συνεχίζεται-Cont'd)

ΣΥΜΠΛΗΡΩΜΑΤΙΚΗ ΕΚΠΑΙΔΕΥΣΗ
NON-FORMAL EDUCATION

ΠΙΝΑΚΑΣ 101α (συνέχ.). ΕΓΓΡΑΦΕΣ ΣΤΑ ΦΡΟΝΤΙΣΤΗΡΙΑ ΚΑΤΑ ΘΕΜΑ, ΕΠΙΠΕΔΟ ΚΑΙ ΦΥΛΟ, 2011/2012
TABLE 101a (cont'd). ENROLMENTS IN PART-TIME INSTITUTES BY SUBJECT, LEVEL AND SEX, 2011/2012

Θέμα Subject	Προδημοτική & Δημοτική Preprimary & Primary		Μέση εκπαίδευση Secondary education				Ενήλικες Adults		Γενικό Σύνολο Grand Total		
			Γυμνασιακό κύκλο Lower secondary		Λυκειακό κύκλο Upper secondary						
	Άντρες Men	Γυναίκες Women	Άντρες Men	Γυναίκες Women	Άντρες Men	Γυναίκες Women	Άντρες Men	Γυναίκες Women	Άντρες Men	Γυναίκες Women	Σύνολο Total
Τραπεζικά	0	0	0	0	0	0	326	208	326	208	534
Βιολογία	0	0	0	0	63	96	2	2	65	98	163
Φυσική	0	0	35	28	292	253	1	0	328	281	609
Χημεία	0	0	8	6	176	201	1	0	185	207	392
Μαθηματικά & Στατιστική	34	28	485	497	833	899	33	21	1.385	1.445	2.830
Ηλεκτρονικοί Υπολογιστές	240	215	443	469	255	182	157	374	1.095	1.240	2.335
Μηχανική	0	0	0	0	29	14	0	0	29	14	43
Τεχνολογία	0	0	0	0	0	1	0	0	0	1	1
Κομμωτική	0	0	0	1	0	7	6	24	6	32	38
Προετοιμασία για Κυβερνητικές Εξετάσεις	0	0	0	0	0	0	82	79	82	79	161
Μαθησιακές δυσκολίες	4	5	9	3	7	4	0	0	20	12	32
Άλλα θέματα	12	24	2	5	9	9	32	39	55	77	132
Σύνολο	4.831	4.937	4.339	4.813	4.642	5.329	1.313	1.941	15.125	17.020	32.145
ΣΥΝΟΛΟ	6.608	6.815	6.868	7.759	6.888	8.417	2.105	2.931	22.469	25.922	48.391

ΣΥΜΠΛΗΡΩΜΑΤΙΚΗ ΕΚΠΑΙΔΕΥΣΗ
NON-FORMAL EDUCATION

ΠΙΝΑΚΑΣ 101β. ΑΡΙΘΜΟΣ ΦΡΟΝΤΙΣΤΗΡΙΩΝ ΚΑΙ ΕΓΓΡΑΦΕΣ ΚΑΤΑ ΤΥΠΟ ΦΡΟΝΤΙΣΤΗΡΙΟΥ, ΕΠΑΡΧΙΑ ΚΑΙ ΦΥΛΟ, 2011/2012
TABLE 101b. NUMBER OF PART-TIME INSTITUTES AND ENROLMENTS BY TYPE OF INSTITUTE, DISTRICT AND SEX, 2011/2012

Επαρχία	Φροντιστήρια Institutions		Αριθμός εγγραφών Number of Enrolments						District				
			Δημόσια Public		Ιδιωτικά Private		Σύνολο Total						
			Άντρες Men	Γυναίκες Women	Σύνολο Total	Άντρες Men	Γυναίκες Women	Σύνολο Total					
ΛΕΥΚΩΣΙΑ	16	79	95	2.737	3.094	5.831	4.818	5.511	10.329	7.555	8.605	16.160	LEFKOSIA
ΑΜΜΟΧΩΣΤΟΣ	2	17	19	906	1.186	2.092	1.005	1.135	2.140	1.911	2.321	4.232	AMMOCHOSTOS
ΛΑΡΝΑΚΑ	7	42	49	1.427	1.665	3.092	2.621	3.191	5.812	4.048	4.856	8.904	LARNAKA
ΛΕΜΕΣΟΣ	11	71	82	1.496	1.998	3.494	4.804	5.239	10.043	6.300	7.237	13.537	LEMESOS
ΠΑΦΟΣ	5	24	29	778	959	1.737	1.877	1.944	3.821	2.655	2.903	5.558	PAFOS
ΣΥΝΟΛΟ	41	233	274	7.344	8.902	16.246	15.125	17.020	32.145	22.469	25.922	48.391	TOTAL

ΣΥΜΠΛΗΡΩΜΑΤΙΚΗ ΕΚΠΑΙΔΕΥΣΗ
NON-FORMAL EDUCATION

ΠΙΝΑΚΑΣ 102. ΜΑΘΗΤΕΥΟΜΕΝΟΙ ΚΑΤΑ ΕΙΔΙΚΕΥΣΗ ΣΤΟ ΣΥΣΤΗΜΑ ΜΑΘΗΤΕΙΑΣ, 2011/2012
TABLE 102. APPRENTICES BY SPECIALIZATION IN APPRENTICESHIP SCHEMES, 2011/2012

Ειδικευση	1 ^ο έτος 1 st year		2 ^ο έτος 2 nd year		Γενικό Σύνολο Grand Total		Specialization
	Άντρες Men	Γυναίκες Women	Άντρες Men	Γυναίκες Women	Άντρες Men	Γυναίκες Women	
Μηχανικοί αυτοκινήτων	48	0	23	0	71	0	Automechanics
Ηλεκτρολόγοι αυτοκινήτων	15	0	7	0	22	0	Automobile electricians
Επιπλοποιοί/Ξυλουργοί	9	1	9	0	18	1	Furniture Makers/Carpenters
Συγκολλητές/Υδραυλικοί	17	0	16	0	33	0	Welders/Plumbers
Ηλεκτροτεχνίτες	9	0	17	0	26	0	Electrotechnicians
Κομμωτές/Κομμώτριες	0	0	0	7	0	7	Hairdressers
ΣΥΝΟΛΟ	98	1	72	7	170	8	TOTAL

ΣΥΜΠΛΗΡΩΜΑΤΙΚΗ ΕΚΠΑΙΔΕΥΣΗ
NON-FORMAL EDUCATION

ΠΙΝΑΚΑΣ 103. ΑΠΟΦΟΙΤΟΙ ΚΑΤΑ ΕΙΔΙΚΕΥΣΗ ΣΤΟ ΣΥΣΤΗΜΑ ΜΑΘΗΤΕΙΑΣ
TABLE 103. GRADUATES BY SPECIALIZATION IN APPRENTICESHIP SCHEMES

Ειδικευση	1995/96	1996/97	1997/98	1998/99	1999/00	2000/01	2001/02	2002/03	2003/04	2004/05	2005/06	2006/07	2007/08	2008/09	2009/10	2010/11	Specialization
Επιλοιοιοί/ Ξυλουργοί	32	40	39	43	24	23	16	17	10	16	11	16	8	2	0	5	Furniture makers
Ηλεκτροτεχνίτες	24	29	31	43	54	24	22	26	22	16	21	17	16	8	18	0	Electrotechnicians
Μηχανικοί αυτοκινήτων	47	54	57	87	71	65	40	43	34	53	29	28	26	21	17	23	Automechanics
Οικοδόμοι	50	60	61	34	42	20	21	22	20	23	27	24	23	13	8	7	Builders
Συγκολλητές/ Υδραυλικοί	43	41	48	45	32	25	41	46	30	35	21	28	16	21	26	28	Welders/Plumbers
Χρυσοχόοι/ Αργυροχόοι	6	7	0	0	0	0	0	0	0	0	0	0	0	0	0	0	Goldsmiths/ Silversmiths
Ραπτική	7	10	11	10	3	0	0	0	0	0	0	0	0	0	0	0	Dress-makers
Ελασματοουργοί/ Συγκολλητές	28	19	33	32	23	14	8	12	11	11	3	8	5	0	0	0	Sheet metal workers/Welders
Εφαρμοστές/ Τορνευτές	0	0	0	0	9	4	0	0	0	0	0	0	0	0	0	0	Fitters/Turners
Ηλεκτρολόγοι αυτοκινήτων	11	5	8	11	6	5	5	8	0	5	4	1	2	0	0	0	Automobile electricians
Τεχνικοί οικιακών συσκευών	0	0	0	0	0	0	0	0	0	0	0	6	4	8	6	6	Technicians of domestic appliances
Κομμωτές	0	0	0	0	0	0	0	0	0	0	0	0	0	0	0	5	Hairdressers
ΣΥΝΟΛΟ	248	265	288	305	264	180	153	174	127	159	116	128	100	73	75	74	TOTAL

ΣΥΜΠΛΗΡΩΜΑΤΙΚΗ ΕΚΠΑΙΔΕΥΣΗ
NON-FORMAL EDUCATION

ΠΙΝΑΚΑΣ 104. ΕΓΓΡΑΦΕΣ ΣΤΑ ΚΕΝΤΡΑ ΕΠΙΜΟΡΦΩΣΗΣ ΕΝΗΛΙΚΩΝ ΚΑΤΑ ΘΕΜΑ, ΕΠΑΡΧΙΑ ΚΑΙ ΦΥΛΟ , 2011/2012
TABLE 104. ENROLMENTS IN ADULT EDUCATION CENTRES BY SUBJECT, DISTRICT AND SEX , 2011/2012

Θέμα Subject	Λευκωσία Lefkousia		Αμμόχωστος Amochostos		Λάρνακα Larnaka		Λεμεσός Lemesos		Πάφος Pafos		Γενικό Σύνολο Grand Total		Subject
	Άντρες Men	Γυναίκες Women	Άντρες Men	Γυναίκες Women	Άντρες Men	Γυναίκες Women	Άντρες Men	Γυναίκες Women	Άντρες Men	Γυναίκες Women	Άντρες Men	Γυναίκες Women	
Αγιογραφία	59	201	0	10	11	28	26	74	8	33	104	346	Hagiography
Αερομοντελισμός	0	0	0	0	0	0	11	2	0	0	11	2	Air-Models
Αισθητική	4	198	0	23	0	133	31	79	0	58	35	491	Aesthetics
Αισθητική εκτίμηση έργων τέχνης	2	26	0	0	0	0	6	0	0	0	8	26	Aesthetic evaluation of pieces of art
Αλφαριθμησιμός	7	18	0	0	0	0	0	0	12	6	19	24	Literacy
Αργυροχόια	7	29	0	0	3	17	0	0	0	0	10	46	Silversmithing
Αρχαία Ελληνική φιλοσοφία	0	0	0	0	0	0	9	9	0	0	9	9	Ancient Greek philosophy
Αstronomia	10	10	0	0	0	0	6	5	5	8	21	23	Astronomy
Βιολογικές καλλιέργειες	0	0	0	0	0	0	22	24	0	0	22	24	Organic cultivation
Βιτρώ	15	91	6	15	11	13	6	34	7	32	45	185	Stained glass
Βότανα	0	0	0	10	6	7	0	0	0	0	6	17	Herbs
Βυζαντινή Μουσική	35	11	0	0	8	6	70	25	28	18	141	60	Byzantin music
Γνωρίστε την Κύπρο	76	257	0	0	0	0	4	29	0	0	80	286	Learn about Cyprus
Γραφικές τέχνες	8	16	0	0	0	0	0	0	0	0	8	16	Graphic arts
Γυμναστική	38	810	29	136	20	280	22	262	147	207	256	1.695	Gymnastics
Δακτυλογραφία	4	31	0	35	5	64	3	58	5	21	17	209	Typing
Δημόσιες Σχέσεις	34	62	6	13	13	60	9	17	0	0	62	152	Public Relations
Δημοσιογραφία	5	6	0	0	0	0	0	0	0	0	5	6	Journalism
Διακόσμηση χώρου	59	185	0	0	1	27	2	47	5	42	67	301	Interior design
Διάταξη Λουλουδιών	2	53	0	0	1	9	0	0	0	0	3	62	Flower arrangement
Διαχειρίζομαι σαστάρα οικονομικά μου	0	0	0	0	0	0	7	9	0	0	7	9	Managing my personal finances
Διοίκηση μικρών επιχειρήσεων	19	20	0	0	24	30	7	6	0	0	50	56	Small business management
Δραματοθεραπεία	0	0	9	6	0	0	0	0	0	0	9	6	Theatre therapy

(Συνέχεια-Cont'd)

ΣΥΜΠΛΗΡΩΜΑΤΙΚΗ ΕΚΠΑΙΔΕΥΣΗ
NON-FORMAL EDUCATION

ΠΙΝΑΚΑΣ 104(συνέχ). ΕΓΓΡΑΦΕΣ ΣΤΑ ΚΕΝΤΡΑ ΕΠΙΜΟΡΦΩΣΗΣ ΕΝΗΛΙΚΩΝ ΚΑΤΑ ΘΕΜΑ, ΕΠΑΡΧΙΑ ΚΑΙ ΦΥΛΟ , 2011/2012
TABLE 104(cont'd). ENROLMENTS IN ADULT EDUCATION CENTRES BY SUBJECT, DISTRICT AND SEX , 2011/2012

Θέμα Subject	Λευκωσία Lefkoshia		Αμμόχωστος Ammochostos		Λάρνακα Larnaka		Λεμεσός Lemesos		Πάφος Pafos		Γενικό Σύνολο Grand Total		
	Άνδρες Men	Γυναίκες Women	Άνδρες Men	Γυναίκες Women	Άνδρες Men	Γυναίκες Women	Άνδρες Men	Γυναίκες Women	Άνδρες Men	Γυναίκες Women	Άνδρες Men	Γυναίκες Women	Σύνολο Total
Ελληνικά (για παιδιά παλινοστούτων) Επιδιορθώνω ότι μπορώ	375 0	386 0	58 0	61 0	140 0	130 0	134 22	265 13	117 0	141 0	824 22	983 13	1.807 35
Ευρωπαϊκά θέματα Ζωγραφικά/κατασκευές	2 7	8 128	0 0	0 0	0 0	0 0	0 109	0 403	0 33	0 85	2 7	8 237	10 244
Ζωγραφική	134	548	32	159	52	348	65	403	33	85	316	1.543	1.859
Η γλώσσα του σώματος	0	0	0	0	0	0	14	31	0	0	14	31	45
Ηλεκτρολογία	14	2	0	0	0	0	24	0	0	0	38	2	40
Ηλεκτρονικά	68	2	0	0	0	0	14	0	0	0	82	2	84
Ηλεκτρονικοί υπολογιστές	306	439	48	93	102	190	155	336	72	145	683	1.203	1.886
Θέατρο	53	54	1	9	7	17	20	26	10	13	91	119	210
ΙΚΕΠΑΝΑ (ιαπωνική διάταξη λουλουδιών)	0	0	0	0	0	0	0	30	0	0	0	30	30
Ισορροπία νου, σώματος, ψυχής	0	0	0	0	0	0	8	43	0	0	8	43	51
Κέντημα Λευκαρίτικο	0	27	0	0	0	0	0	34	0	0	0	61	61
Κέντημα Καραβιώτικο	0	16	0	0	0	0	0	0	0	0	0	16	16
Κεραμική	36	94	3	8	12	52	16	34	10	31	77	219	296
Κηπουρική	94	93	8	16	39	33	61	37	21	27	223	206	429
Κινησιοθεραπεία - θεραπευτική γυμναστική	0	0	13	28	8	13	21	107	0	0	42	148	190
Κοινωνιολογία	0	0	0	0	0	0	0	9	0	0	0	9	9
Κοιμωτική	0	0	0	0	0	0	1	14	0	0	1	14	15
Κοπτική - ραπτική	10	163	0	13	0	33	1	48	0	41	11	298	309
Λογιστική	10	20	5	33	6	36	4	35	0	0	25	124	149
Μαγειρική	65	501	2	27	50	160	32	372	6	98	155	1.158	1.313

(Συνέχεια-Cont'd)

ΣΥΜΠΛΗΡΩΜΑΤΙΚΗ ΕΚΠΑΙΔΕΥΣΗ
NON-FORMAL EDUCATION

ΠΙΝΑΚΑΣ 104(συνέχ). ΕΓΓΡΑΦΕΣ ΣΤΑ ΚΕΝΤΡΑ ΕΠΙΜΟΡΦΩΣΗΣ ΕΝΗΛΙΚΩΝ ΚΑΤΑ ΘΕΜΑ, ΕΠΑΡΧΙΑ ΚΑΙ ΦΥΛΟ , 2011/2012
TABLE 104(cont'd). ENROLMENTS IN ADULT EDUCATION CENTRES BY SUBJECT, DISTRICT AND SEX , 2011/2012

Θέμα Subject	Λευκωσία Lefkoshia		Αμμόχωστος Ammochostos		Λάρνακα Larnaka		Λεμεσός Lemesos		Πάφος Pafos		Γενικό Σύνολο Grand Total		Subject
	Άντρες Men	Γυναίκες Women	Άντρες Men	Γυναίκες Women	Άντρες Men	Γυναίκες Women	Άντρες Men	Γυναίκες Women	Άντρες Men	Γυναίκες Women	Άντρες Men	Γυναίκες Women	
Μαρετινγκ	12	14	0	0	0	0	5	8	3	10	20	32	52
Μετεωρολογία	8	4	0	0	0	0	0	0	0	0	8	4	12
Μητρικός θηλασμός	0	0	0	0	0	0	0	8	0	0	0	8	8
Μηχανική αυτοκινήτου	49	5	0	0	0	0	0	0	0	0	49	5	54
Μνημονική	0	0	0	0	0	0	0	49	0	0	0	49	49
Μουσική	102	130	0	0	20	49	41	50	73	83	236	312	548
Μπούλνγκ	0	0	0	0	0	0	0	0	10	11	10	11	21
Μπριτζ	18	61	0	0	3	11	0	0	0	0	21	72	93
Νοηματική γλώσσα	40	170	3	18	12	61	30	94	8	36	93	379	472
Νομικά	5	7	0	0	0	0	24	21	0	0	29	28	57
Ξένες γλώσσες	759	1.341	106	183	303	485	423	766	218	415	1.809	3.190	4.999
Ξυλογλυπτική	91	68	10	8	29	13	30	29	15	6	175	124	299
Ξυλουργική	14	2	0	0	0	0	15	2	0	0	29	4	33
Οικοδομική	23	0	0	0	0	0	25	3	0	0	48	3	51
Οινολογία	0	0	0	0	0	0	25	14	48	15	73	29	102
Πρώτες βοήθειες	42	49	0	0	9	5	20	17	0	0	71	71	142
Σκάκι	9	6	0	0	0	0	0	0	0	0	9	6	15
Σκισσογραφία	5	16	0	0	0	0	5	3	0	0	10	19	29
Σμιλνες - βελονάκι	0	395	0	32	0	0	0	0	0	0	0	427	427
Στενογραφία	0	0	0	0	0	0	0	28	0	0	0	28	28
Σχέδιο μودας	0	0	0	0	0	0	2	15	0	0	2	15	17
Σχολή γονέων	0	0	0	0	4	36	0	0	0	0	4	36	40

(Συνέχεια-Cont'd)

ΣΥΜΠΛΗΡΩΜΑΤΙΚΗ ΕΚΠΑΙΔΕΥΣΗ
NON-FORMAL EDUCATION

ΠΙΝΑΚΑΣ 104(συνέχ). ΕΓΓΡΑΦΕΣ ΣΤΑ ΚΕΝΤΡΑ ΕΠΙΜΟΡΦΩΣΗΣ ΕΝΗΛΙΚΩΝ ΚΑΤΑ ΘΕΜΑ, ΕΠΑΡΧΙΑ ΚΑΙ ΦΥΛΟ , 2011/2012
TABLE 104(cont'd). ENROLMENTS IN ADULT EDUCATION CENTRES BY SUBJECT, DISTRICT AND SEX , 2011/2012

Θέμα Subject	Λευκωσία Lefkoscia		Αμμόχωστος Ammochostos		Λάρνακα Larnaka		Λεμεσός Lemesos		Πάφος Pafos		Γενικό Σύνολο Grand Total		
	Άντρες Men	Γυναίκες Women	Άντρες Men	Γυναίκες Women	Άντρες Men	Γυναίκες Women	Άντρες Men	Γυναίκες Women	Άντρες Men	Γυναίκες Women	Άντρες Men	Γυναίκες Women	Σύνολο Total
Τοξοβολία	25	30	0	0	23	17	21	17	29	17	98	81	179
Υγιεινή διατροφή	16	31	0	0	4	6	14	43	0	0	34	80	114
Υδραυλικά	94	9	0	0	0	0	0	0	0	0	94	9	103
Υφαντική	0	0	0	0	0	0	0	0	0	10	0	10	10
Φωτογραφική τέχνη	97	91	7	3	37	39	44	50	11	15	196	198	394
Χειροποίητα κοσμήματα	0	358	6	259	4	230	0	302	0	167	10	1.316	1.326
Χειροτεχνία	133	363	11	66	27	208	27	115	12	105	210	857	1.067
Χοροί (ελληνικοί, λαϊκοί, κυπριακοί, λάτν, μοντέρνοι, ποντιακοί)	340	1.377	15	172	100	319	205	881	69	401	729	3.150	3.879
Ψηφιδωτό	11	35	8	35	8	19	7	80	4	9	38	178	216
Ψυχολογία	32	88	2	8	17	58	10	55	16	34	77	243	320
AutoCAD	0	0	0	0	13	11	11	14	0	0	24	25	49
Braille	2	7	0	0	0	0	0	0	0	0	2	7	9
ΣΥΝΟΛΟ	3.098	8.762	330	1.418	992	3.123	1.656	5.004	882	2.189	6.958	20.496	27.454

ΣΥΜΠΛΗΡΩΜΑΤΙΚΗ ΕΚΠΑΙΔΕΥΣΗ
NON-FORMAL EDUCATION

ΠΙΝΑΚΑΣ 105. ΜΑΘΗΤΕΣ ΚΑΤΑ ΕΙΔΙΚΕΥΣΗ ΣΤΑ ΑΠΟΓΕΥΜΑΤΙΝΑ ΚΑΙ ΒΡΑΔΙΝΑ ΤΜΗΜΑΤΑ ΤΩΝ ΤΕΧΝΙΚΩΝ ΣΧΟΛΕΩΝ
TABLE 105. STUDENTS BY SPECIALIZATION IN AFTERNOON AND EVENING CLASSES OF TECHNICAL SCHOOLS

Ειδικεύση	2008/2009		2009/2010		2010/2011		2011/2012		Specialization
	Άντρες Men	Γυναίκες Women	Άντρες Men	Γυναίκες Women	Άντρες Men	Γυναίκες Women	Άντρες Men	Γυναίκες Women	
	ΤΕΧΝΙΚΑ ΘΕΜΑΤΑ	299	0	311	3	227	10	285	
Ηλεκτρικές εγκαταστάσεις	83	0	81	0	41	0	62	0	Electrical installations
Μηχανική αυτοκινήτων	0	0	43	0	64	0	77	1	Automobile mechanics
Οικοδομική	149	0	129	3	84	10	78	9	Building
Υδραυλικά, θερμικά και ψυκτικά συστήματα	67	0	58	0	38	0	68	0	Plumbing, heating and cooling systems
ΕΠΑΓΓΕΛΜΑΤΙΚΑ ΜΑΘΗΜΑΤΑ	405	319	435	351	400	353	403	346	VOCATIONAL COURSES
Αυτοματισμοί	15	0	0	0	30	0	22	0	Automations
Αργυροχρυσά - Χρυσοχρυσά	0	0	6	16	4	19	5	23	Jewellery
Γεωπονία	10	0	12	0	12	0	0	0	Agriculture
Γραφικές τέχνες	0	0	0	0	8	0	0	0	Graphic design
Διακόσμηση εσωτερικού χώρου	0	0	2	7	2	8	0	0	Interior design
Ηλεκτρικές εγκαταστάσεις	0	0	0	0	24	0	21	0	Electrical installations
Ηλεκτρολόγοι	0	0	48	0	24	0	0	0	Electricians
Ηλεκτρολόγοι αυτοκινήτων	79	0	30	0	11	0	7	0	Car electrics
Ηλεκτρονικοί υπολογιστές	40	25	87	46	28	15	28	10	Computing
Υδραυλικά - θερμικά και ψυκτικά συστήματα	0	0	30	1	21	0	0	0	Plumbing-Central heating & refrigeration systems
Μηχανική αυτοκινήτων	64	1	37	1	7	1	25	1	Automobile mechanics
Μηχανική δικύκλων	0	0	0	0	0	0	15	0	Motorcycle mechanics
Ξενοδοχειακά	20	109	56	90	59	113	77	94	Hotel studies
Ευλουργική	0	0	0	0	0	0	8	0	Woodworking
Μαγειρική και τραπέζοκομία	57	144	76	178	75	176	75	193	Hotel and catering studies
Οικιακές συσκευές	0	0	0	0	16	0	0	0	Domestic appliances
Συγκολλήσεις	0	0	0	0	0	0	17	0	Welding
Συντήρηση ξενοδοχειακού εξοπλισμού	23	0	12	0	29	0	21	0	Maintenance of hotel equipment
Σχεδιασμός και κατασκευή ειδών ένδυσης	0	11	1	8	0	9	0	0	Fashion design and dress making
Σχεδιαστικό πρόγραμμα AUTOCAD	0	0	0	0	42	12	31	12	AUTOCAD design program
Τεχνικό, αρχιτεκτονικό σχέδιο και ποσότητες	57	29	1	4	8	0	0	0	Technical, architectural drawing & quantities
Τόρνοι	0	0	0	0	0	0	9	0	Lathes
Χαρακτική	0	0	0	0	0	0	0	13	Engraving
Ψύξη και κλιματισμός	40	0	37	0	0	0	42	0	Refrigeration and air conditioning
ΠΡΟΕΤΟΙΜΑΣΙΑ ΕΠΑΓΓΕΛΜΑΤΙΚΩΝ ΕΞΕΤΑΣΕΩΝ	0	0	65	0	374	0	184	1	PREPARATION FOR PROFESSIONAL EXAMINATIONS
ΠΡΟΕΤΟΙΜΑΣΙΑ ΓΙΑ ΕΙΣΑΓΩΓΙΚΕΣ ΕΞΕΤΑΣΕΙΣ ΑΝΩΤΕΡΩΝ ΕΚΠΑΙΔΕΥΤΙΚΩΝ ΙΔΡΥΜΑΤΩΝ	110	28	149	21	63	15	72	33	PREPARATION FOR ENTRY EXAMS IN HIGHER EDUCATIONAL INSTITUTIONS
ΣΥΝΟΛΟ	814	347	960	375	1.064	378	944	390	TOTAL

ΠΙΝΑΚΑΣ 106. ΜΑΘΗΤΕΥΟΜΕΝΟΙ ΚΑΙ ΕΚΠΑΙΔΕΥΤΙΚΑ ΠΡΟΓΡΑΜΜΑΤΑ ΤΗΣ ΑΡΧΗΣ ΑΝΑΠΤΥΞΗΣ ΑΝΘΡΩΠΙΝΟΥ ΔΥΝΑΜΙΚΟΥ, 2011
TABLE 106. TRAINEES AND TRAINING PROGRAMMES OF THE HUMAN RESOURCES DEVELOPMENT AUTHORITY, 2011

Πρόγραμμα εκπαίδευσης	Αρ. σειρών μαθημάτων No. of courses	Αρ. Μαθητευομένων No. of Trainees			Training Programmes
		Άντρες Men	Γυναίκες Women	Σύνολο Total	
ΠΡΟΓΡΑΜΜΑΤΑ ΑΡΧΙΚΗΣ ΚΑΤΑΡΤΙΣΗΣ					INITIAL TRAINING PROGRAMMES
Μονοεπιχειρησιακά	760	1.693	2.258	3.951	Single-company programmes
• Συνήθη	549	286	275	561	• Standard training programmes
• Στελέχωση επιχειρήσεων	5	6	11	17	• Business recruitment
Πολυεπιχειρησιακά	544	280	264	544	Multi-company programmes
• Ταχύρρυθμα	211	1.407	1.983	3.390	• Accelerated training programmes
• Σύστημα μαθητείας	31	352	40	392	• Apprenticeship system
• Πρακτική κατάρτιση μαθητών ξενοδοχειακών σχολών Υπουργείου Παιδείας και Πολιτισμού	23	103	8	111	• Practical training of secondary school hotel-section students
• Πρακτική κατάρτιση φοιτητών ΑΕΙΚ	7	134	54	188	• Practical training of HHIC students
• Έκτακτο σχέδιο επιμόρφωσης ανέργων	5	86	56	142	• Emergency scheme for training the unemployed
• Συγχρηματοδοτούμενα έργα - Άνεργοι	56	476	378	854	• Schemes Co-Funded by the ESF - Unemployed
• Συγχρηματοδοτούμενα έργα - Αδρανές Γυναίκεύο Δυναμικό	52	256	741	997	• Schemes Co-Funded by the ESF - Economically Inactive Women
	37	...	706	706	
ΠΡΟΓΡΑΜΜΑΤΑ ΣΥΝΕΧΟΥΣ ΚΑΤΑΡΤΙΣΗΣ	6.638	32.124	24.058	56.182	CONTINUING TRAINING PROGRAMMES
Μονοεπιχειρησιακά	5.098	18.283	16.694	34.977	Single-company programmes
• Συνήθη προγράμματα στην Κύπρο	3.377	17.125	16.131	33.256	• Standard training programmes in Cyprus
• Στο εξωτερικό	1.038	780	258	1.038	• Training abroad
• Εξάτομικευμένη κατάρτιση ανέργων	683	378	305	683	• Job placement and training of the Unemployed
Πολυεπιχειρησιακά	1.540	13.841	7.364	21.205	Multi-company programmes
• Συνήθη	1.321	9.928	5.541	15.469	• Standard training programmes
• Ζωτικής σημασίας	72	840	390	1.230	• High-priority training programmes
• Συνδικαλιστικών Οργανώσεων	146	3.058	1.433	4.491	• Trade unions
• Στο εξωτερικό-συνήθη	1	15	0	15	• Training abroad-standard training programmes
ΣΥΝΟΛΟ	7.398	33.817	26.316	60.133	TOTAL

ΣΥΜΠΛΗΡΩΜΑΤΙΚΗ ΕΚΠΑΙΔΕΥΣΗ
NON-FORMAL EDUCATION

ΠΙΝΑΚΑΣ 107. ΜΕΤΕΧΟΝΤΕΣ ΣΤΑ ΕΚΠΑΙΔΕΥΤΙΚΑ ΠΡΟΓΡΑΜΜΑΤΑ ΠΟΥ ΟΡΓΑΝΩΝΟΝΤΑΙ ΑΠΟ ΤΟ ΚΕΝΤΡΟ ΠΑΡΑΓΩΓΙΚΟΤΗΤΑΣ, 2011

TABLE 107. PARTICIPANTS IN TRAINING PROGRAMMES ORGANISED BY THE CYPRUS PRODUCTIVITY CENTRE, 2011

Εκπαιδευτικό πρόγραμμα	Άντρες Men	Γυναίκες Women	Σύνολο Total	Educational programme
ΑΝΑΠΤΥΞΗ ΔΙΕΥΘΥΝΣΗΣ	50	4	54	MANAGEMENT DEVELOPMENT
Ενίσχυση επιχειρηματικής δραστηριότητας: Διοίκηση εισαγωγών προϊόντων και υπηρεσιών	4	4	8	Initiation of entrepreneurial activities - Imports management for products and services
Εργοδηγοί - Ηλεκτρονικοί Υπολογιστές και χρονική διαχείριση	17	0	17	Gaffers - Computers and time management
Εργοδηγοί - Διοίκηση προσωπικού και συνεργασίες (2 προγράμματα)	29	0	29	Gaffers - Personnel management and partnerships
ΔΗΜΟΣΙΑ ΔΙΟΙΚΗΣΗ	8	0	8	PUBLIC ADMINISTRATION
Εκπαίδευση επιθεωρητών Υπηρεσίας ενέργειας στη συντήρηση συστημάτων θέρμανσης με λέβητες ονομαστικής ισχύος 20KW - 100KW	8	0	8	Training of energy inspectors in maintenance of central heating systems with boilers of nominal power rating 20KW - 100KW
ΕΠΑΓΓΕΛΜΑΤΙΚΗ ΕΚΠΑΙΔΕΥΣΗ	536	23	559	VOCATIONAL TRAINING
Πρόγραμμα κατάρτισης εργαζομένων εργοδηγών Λεμεσού, ανάγνωση και ερμηνεία αρχιτεκτονικών - στατικών σχεδίων	18	0	18	Training program for Limassol gaffers, reading and interpreting architectural - static drawings
Εργοδηγοί - Τεχνολογία Υλικών και έλεγχοι	17	0	17	Gaffers - Materials' technology and controls
Εκπαίδευση σε θέματα πυρόσβεσης, πυρασφάλειας, βασικών αρχών Πρώτων Βοηθειών και εκκένωσης του εργασιακού χώρου (2 προγράμματα)	19	10	29	Fire safety and fire fighting programme, basic principles of first aid and evacuation of the workplace. (2 programmes)
Τεχνολογία υλικών και έλεγχοι (3 προγράμματα)	44	0	44	Materials' technology and controls
Εκτέλεση, χάραξη και οργάνωση εργοταξίου (2 προγράμματα)	29	0	29	Execution, design and management of site work
Εργοδηγοί - Νομικά συμβόλαια (2 προγράμματα)	29	0	29	Gaffers - Legal contracts
Εργοδηγοί - Τεχνικό σχέδιο/στοιχεία γεωμετρίας	15	0	15	Gaffers - Technical drawing / geometry data
Μετρήσεις ποσοτήτων	14	0	14	Quantity surveying
Ανάγνωση και ερμηνεία σχεδίων (αρχιτεκτονικών, στατικών, ηλεκτρομηχανολογικών)	14	0	14	Reading and interpreting of drawings (architectural, static, electromechanical)

(Συνέχεια-Cont'd)

ΣΥΜΠΛΗΡΩΜΑΤΙΚΗ ΕΚΠΑΙΔΕΥΣΗ
NON-FORMAL EDUCATION

ΠΙΝΑΚΑΣ 107(συνεχ.). ΜΕΤΕΧΟΝΤΕΣ ΣΤΑ ΕΚΠΑΙΔΕΥΤΙΚΑ ΠΡΟΓΡΑΜΜΑΤΑ ΠΟΥ ΟΡΓΑΝΩΝΟΝΤΑΙ ΑΠΟ ΤΟ ΚΕΝΤΡΟ ΠΑΡΑΓΩΓΙΚΟΤΗΤΑΣ, 2011

TABLE 107(cont'd). PARTICIPANTS IN TRAINING PROGRAMMES ORGANISED BY THE CYPRUS PRODUCTIVITY CENTRE, 2011

Εκπαιδευτικό πρόγραμμα	Άντρες Men	Γυναίκες Women	Σύνολο Total	Educational programme
Ασφάλεια και Υγεία στα συνεργεία επιβατικών και φορτηγών αυτοκινήτων	14	0	14	Safety and Health of technical crew of passenger cars and trucks
Πυρασφάλεια, Πρώτες Βοήθειες και εκκένωση του εργασιακού χώρου (2 προγράμματα)	17	12	29	Fire safety and fire fighting programme, First Aid and evacuation of the workplace. (2 programmes)
Ηλεκτρονικοί Υπολογιστές και χρονική διαχείριση - Επιστάτες Λ/σίας	13	0	13	Computers and time management - supervisors of N/sia
Ανάκτηση φθοριούχων αερίων θερμοκηπίου από συστήματα κλιματισμού οχημάτων	15	0	15	Recovery of fluorinated gases from aircondition systems in cars
Μεθοδολογία διάγνωσης και ελέγχου στο αυτοκίνητο (2 προγράμματα)	28	0	28	Diagnostic and control method in car
Σύγχρονα συστήματα τροφοδοσίας και ψεκασμού οχημάτων	9	0	9	Modern fuel and injection systems in cars
Βασικές γνώσεις συντήρησης συστημάτων οχήματος	10	0	10	Basic principles of operation of the motor vehicle
Ασφάλεια και υγεία στα συνεργεία επιβατικών και φορτηγών αυτοκινήτων	14	0	14	Safety and health in repairing and truck passenger cars
Επαξήγηση κωδικών σφαλμάτων σε συστήματα παραγωγής και μετατροπής της κίνησης σε μηχανοκίνητα οχήματα	13	0	13	Explanation of powertrain codes in cars
Ο ρόλος του επιστάτη στην οικοδομική βιομηχανία	13	0	13	The role of the foreman in the building industry
Προμετρήσεις και κοστολογήσεις οικοδομικών εργασιών - Προσφοροδότηση	17	0	17	Quantities and pricing of building works - Tendering
Αρχιτεκτονικό και κατασκευαστικό σχέδιο - επίπεδο επιστάτη (2 προγράμματα)	22	1	23	Architectural and structural drawing at foreman's level
Κλίμακες και αψίδες (Υπολογισμός - Σχεδίαση - Χάραξη)	18	0	18	Staircases and arches (Calculation - Drawing - Marking)
Κανονισμοί ασφάλειας και υγείας στα εργοτάξια	15	0	15	Health and safety regulations for sites
Πιστοποίηση προσωπικού όσον αφορά το σταθερό εξοπλισμό ψύξης/κλιματισμού και αντλιών θερμότητας (2 προγράμματα)	20	0	20	Personnel certification as regards stationary refrigeration/air conditioning and heat pump equipment
Ταχύρρυθμο πρόγραμμα συγκολλητών (2 προγράμματα)	19	0	19	Accelerated training programme for welders (2 programmes)

(Συνέχεια-Cont'd)

ΣΥΜΠΛΗΡΩΜΑΤΙΚΗ ΕΚΠΑΙΔΕΥΣΗ
NON-FORMAL EDUCATION

ΠΙΝΑΚΑΣ 107(συνεχ.). ΜΕΤΕΧΟΝΤΕΣ ΣΤΑ ΕΚΠΑΙΔΕΥΤΙΚΑ ΠΡΟΓΡΑΜΜΑΤΑ ΠΟΥ ΟΡΓΑΝΩΝΟΝΤΑΙ ΑΠΟ ΤΟ ΚΕΝΤΡΟ ΠΑΡΑΓΩΓΙΚΟΤΗΤΑΣ, 2011

TABLE 107(cont'd). PARTICIPANTS IN TRAINING PROGRAMMES ORGANISED BY THE CYPRUS PRODUCTIVITY CENTRE, 2011

Εκπαιδευτικό πρόγραμμα	Άντρες Men	Γυναίκες Women	Σύνολο Total	Educational programme
Ταχύρρυθμο πρόγραμμα ισιατών αυτοκινήτων	12	0	12	Accelerated training programme for car body repairing
Ταχύρρυθμο πρόγραμμα ηλεκτρολόγων κτιρίων (2 προγράμματα)	23	0	23	Accelerated training programme for installation electricians (2 programmes)
Ταχύρρυθμο πρόγραμμα τεχνικών ψύξης/ κλιματισμού (2 προγράμματα)	23	0	23	Accelerated training programme for heating/ air-conditioning technicians (2 programmes)
Ταχύρρυθμο πρόγραμμα τεχνικών κινητών τηλεφώνων (2 προγράμματα)	22	0	22	Accelerated training programme for cellular phones technicians (2 programmes)
ΣΥΝΟΛΟ	594	27	621	TOTAL

ΣΥΜΠΛΗΡΩΜΑΤΙΚΗ ΕΚΠΑΙΔΕΥΣΗ
NON-FORMAL EDUCATION

ΠΙΝΑΚΑΣ 108. ΣΥΜΜΕΤΟΧΕΣ ΣΤΑ ΠΡΟΓΡΑΜΜΑΤΑ ΤΗΣ ΚΥΠΡΙΑΚΗΣ ΑΚΑΔΗΜΙΑΣ
ΔΗΜΟΣΙΑΣ ΔΙΟΙΚΗΣΗΣ, 2011

TABLE 108. PARTICIPATIONS IN PROGRAMMES OF THE CYPRUS ACADEMY OF
PUBLIC ADMINISTRATION, 2011

Θέμα	Αριθμός συμμετοχών Number of participants			Subject
	Άντρες Men	Γυναίκες Women	Σύνολο Total	
Ανάπτυξη γενικών διευθυντικών δεξιοτήτων	17	86	103	Development of general management skills
Οργανωσιακή ανάπτυξη στη Δημόσια υπηρεσία	30	6	36	Organisational development in Public services
Προγράμματα σε θέματα Ευρωπαϊκής Ένωσης	339	247	586	Programmes on European Union matters
Ένταξη νεοεισερχομένων στη Δημόσια υπηρεσία	116	189	305	Programmes for newcomers in the Public service
Ενίσχυση και διαχείριση της μάθησης στη Δημόσια υπηρεσία	136	293	429	Reinforcement and management of learning in the Public services
Εξειδικευμένα προγράμματα στη Δημόσια υπηρεσία	206	124	330	Specialised programmes for the Public Services
Προγράμματα ατομικών και διαπροσωπικών δεξιοτήτων	357	745	1.102	Programmes on personal and interpersonal skills
ΣΥΝΟΛΟ	1.201	1.690	2.891	TOTAL

Μ Ε Ρ Ο Σ Η

**ΟΙΚΟΝΟΜΙΚΕΣ ΣΤΑΤΙΣΤΙΚΕΣ ΤΗΣ
ΕΚΠΑΙΔΕΥΣΗΣ ΓΙΑ ΤΟ ΕΤΟΣ 2011**

P A R T H

**FINANCIAL STATISTICS OF
EDUCATION FOR THE YEAR 2011**

ΟΙΚΟΝΟΜΙΚΕΣ ΣΤΑΤΙΣΤΙΚΕΣ ΕΚΠΑΙΔΕΥΣΗΣ
FINANCIAL STATISTICS OF EDUCATION

ΠΙΝΑΚΑΣ 109. ΔΗΜΟΣΙΕΣ ΔΑΠΑΝΕΣ ΣΤΗΝ ΕΚΠΑΙΔΕΥΣΗ ΑΠΟ ΥΠΟΥΡΓΕΙΑ, 1990-2012
TABLE 109. PUBLIC EXPENDITURE ON EDUCATION BY MINISTRIES, 1990-2012

ΥΠΟΥΡΓΕΙΟ	(€000'ς)											MINISTRY	
	1990	1995	2000	2004 ⁽¹⁾	2005	2006	2007	2008	2009 ⁽²⁾	2010	2011		2012 ⁽³⁾
Υπουργείο Παιδείας και Πολιτισμού	130.633	249.124	365.654	602.191	657.654	716.996	924.301	1.109.324	1.144.356	1.195.809	1.217.942	1.130.780	Ministry of Education and Culture
Υπουργείο Οικονομικών	36.426	73.574	146.911	224.688	245.757	266.615	141.272	153.335	183.725	172.891	179.682	134.723	Ministry of Finance
Υπουργείο Εργασίας και Κοινωνικών Ασφαλίσεων	2.665	3.879	7.583	8.589	8.396	8.471	7.633	5.405	5.004	4.834	2.910	2.617	Ministry of Labour and Social Insurance
Υπουργείο Υγείας	747	2.156	1.722	3.386	3.908	4.418	4.233	3.008	668	319	160	156	Ministry of Health
Άλλα Υπουργεία	928	1.775	6.681	14.200	21.455	21.308	32.592	22.413	23.932	17.056	19.928	19.020	Other Ministries
Συνολικές δαπάνες	171.399	330.508	528.551	853.054	937.170	1.017.808	1.110.031	1.293.485	1.357.685	1.390.909	1.420.622	1.287.296	Total expenditure

⁽¹⁾ Οι ανακατανομές των δαπανών στα διάφορα υπουργεία είναι αποτέλεσμα της νέας τξξνόμεσης του Προϋπολογισμού της Δημοκρατίας για το 2004

⁽²⁾ Η μείωση των δαπανών του Υπουργείου Υγείας είναι αποτέλεσμα του τερματισμού της λειτουργίας της Νοσηλευτικής Σχολής, σαν επακόλουθο της έναρξης του Τμήματος Νοσηλευτικής από τη Σχολή επιστημών Υγείας του ΤΕΠΑΚ

⁽³⁾ Προκαταρκτικά στοιχεία

⁽³⁾ Provisional data

ΟΙΚΟΝΟΜΙΚΕΣ ΣΤΑΤΙΣΤΙΚΕΣ ΕΚΠΑΙΔΕΥΣΗΣ
FINANCIAL STATISTICS OF EDUCATION

ΠΙΝΑΚΑΣ 110α. ΑΝΑΛΥΣΗ ΔΗΜΟΣΙΩΝ ΔΑΠΑΝΩΝ ΣΤΗΝ ΕΚΠΑΙΔΕΥΣΗ ΚΑΤΑ ΚΑΤΗΓΟΡΙΑ ΔΑΠΑΝΗΣ, 1990-2012
TABLE 110a. ANALYSIS OF PUBLIC EXPENDITURE ON EDUCATION BY CATEGORY OF EXPENDITURE, 1990-2012

Κατηγορία δαπάνης	1990	1995	2000	2004 ⁽²⁾	2005	2006	2007	2008	2009	2010	2011	2012 ⁽³⁾	Category of expenditure
	(€000'ς)												
<u>Τρέχουσες Δαπάνες</u>	157.460	302.470	488.637	774.076	827.401	909.541	1.000.921	1.118.819	1.217.107	1.260.211	1.294.030	1.218.213	Current Expenditure
Αμοιβή διδακτικού και διοικητικού προσωπικού ⁽¹⁾	147.096	271.671	403.207	605.373	635.564	694.232	756.108	830.340	889.809	928.341	962.616	941.974	Compensation of teaching and administrative personnel ⁽¹⁾
Λειτουργικά έξοδα	3.636	11.057	18.213	33.854	37.740	47.795	40.668	62.469	62.918	65.464	64.298	50.400	Office expenses
Χορηγίες, επιδόματα και δάνεια	6.231	19.383	66.531	133.744	152.091	165.546	201.544	222.348	259.184	262.198	262.489	222.764	Grants, allowances and loans
Άλλες τρέχουσες δαπάνες	497	359	686	1.105	2.006	1.968	2.601	3.662	5.196	4.208	4.627	3.075	Other current expenses
<u>Κεφαλαιουχικές Δαπάνες</u>	13.937	28.038	39.913	78.978	109.769	108.267	109.110	174.666	140.578	130.698	126.592	69.083	Capital Expenditure
Γη, κτίρια και εξοπλισμός	13.937	28.038	39.913	78.978	109.769	108.267	109.110	174.666	140.578	130.698	126.592	69.083	Land, buildings and equipment
Συνολικές δαπάνες	171.397	330.508	528.550	853.054	937.170	1.017.808	1.110.031	1.293.485	1.357.685	1.390.909	1.420.622	1.287.296	Total expenditure

(1) Από το 2001 στην αμοιβή του προσωπικού περιλαμβάνονται και οι τεκμαρτές δαπάνες για τη χρηματοδότηση των συντάξεων που καθ' υπολογισμό αναλογούν στους υπηρετούντες υπαλλήλους και όχι οι δαπάνες για τις συντάξεις των υπαλλήλων που έχουν αφυπηρήσει (όπως γινόταν τα προηγούμενα χρόνια) ακολουθώντας τις οδηγίες της Στατιστικής Υπηρεσίας της Ευρωπαϊκής Ένωσης.

(1) From 2001 the compensation of personnel includes the imputed expenditure to finance retirement benefits for current educational personnel and not the expenditure for retirement of the former employees who have already retired (which used to be included in previous years) following the instructions of Eurostat.

(2) Από το 2003 μέχρι το 2011 στην κατηγορία 'Χορηγίες, επιδόματα και δάνεια' περιλαμβάνεται και το επίδομα τέκνου, το οποίο δινόταν ανά τα χρόνια στις οικογένειες που έχουν φοιτητές.

(2) From 2003 to 2011 the category 'Grants, allowances and loans' includes also the child allowance, which was given during these years to the students' families.

(3) Προκαταρκτικά στοιχεία.

(3) Provisional.

ΟΙΚΟΝΟΜΙΚΕΣ ΣΤΑΤΙΣΤΙΚΕΣ ΕΚΠΑΙΔΕΥΣΗΣ
FINANCIAL STATISTICS OF EDUCATION

ΠΙΝΑΚΑΣ 110β. ΚΑΤΑ ΜΑΘΗΤΗ/ΦΟΙΤΗΤΗ ΔΗΜΟΣΙΑ ΔΑΠΑΝΗ ΚΑΤΑ ΕΠΙΠΕΔΟ ΕΚΠΑΙΔΕΥΣΗΣ ΚΑΙ ΚΑΤΗΓΟΡΙΑ ΔΑΠΑΝΗΣ, 1980-2011

TABLE 110b. PER PUPIL/STUDENT PUBLIC EXPENDITURE BY LEVEL OF EDUCATION AND CATEGORY OF EXPENDITURE, 1980-2011

€

Έτος	Προδημοτική Pre-primary	Δημοτική Primary	Μέση - Secondary		Τριτοβάθμια - Tertiary ⁽¹⁾		Year
			Γενική General	Τεχνική Technical	Μή πανεπιστημιακή Non university	Πανεπιστημιακή University ⁽²⁾	
1980	332	348	490	709	1.721	...	1980
Τρέχουσες	325	321	468	644	1.673	...	Current
Κεφαλαιουχικές	7	27	22	65	48	...	Capital
1981	321	424	668	921	2.041	...	1981
Τρέχουσες	316	403	624	853	1.938	...	Current
Κεφαλαιουχικές	5	21	44	68	103	...	Capital
1982	364	541	756	1.080	2.486	...	1982
Τρέχουσες	357	514	724	1.041	2.319	...	Current
Κεφαλαιουχικές	7	27	32	39	167	...	Capital
1983	426	615	868	1.275	2.961	...	1983
Τρέχουσες	417	593	829	1.222	2.865	...	Current
Κεφαλαιουχικές	9	22	39	53	96	...	Capital
1984	461	681	990	1.475	2.753	...	1984
Τρέχουσες	446	649	935	1.432	2.669	...	Current
Κεφαλαιουχικές	15	32	55	43	84	...	Capital
1985	490	750	1.106	1.601	2.862	...	1985
Τρέχουσες	466	699	1.051	1.557	2.724	...	Current
Κεφαλαιουχικές	24	51	55	44	138	...	Capital
1986	528	733	1.199	1.775	2.735	...	1986
Τρέχουσες	499	689	1.167	1.729	2.691	...	Current
Κεφαλαιουχικές	29	44	32	46	44	...	Capital
1987	624	767	1.336	2.406	3.209	...	1987
Τρέχουσες	595	716	1.295	2.336	3.002	...	Current
Κεφαλαιουχικές	29	51	41	70	207	...	Capital
1988	694	800	1.559	2.505	3.045	...	1988
Τρέχουσες	641	752	1.504	2.425	2.927	...	Current
Κεφαλαιουχικές	53	48	55	80	118	...	Capital
1989	781	841	1.673	2.992	2.969	...	1989
Τρέχουσες	721	791	1.582	2.886	2.860	...	Current
Κεφαλαιουχικές	60	50	91	106	109	...	Capital
1990	986	911	1.867	3.490	3.073	...	1990
Τρέχουσες	836	849	1.782	3.323	3.023	...	Current
Κεφαλαιουχικές	150	62	85	167	50	...	Capital
1991	1.120	1.004	2.215	3.831	3.212	...	1991
Τρέχουσες	935	929	2.030	3.646	3.147	...	Current
Κεφαλαιουχικές	185	75	185	185	65	...	Capital

(Συνεχίζεται-Cont'd)

ΟΙΚΟΝΟΜΙΚΕΣ ΣΤΑΤΙΣΤΙΚΕΣ ΕΚΠΑΙΔΕΥΣΗΣ
FINANCIAL STATISTICS OF EDUCATION

ΠΙΝΑΚΑΣ 110β(συνέχ.). ΚΑΤΑ ΜΑΘΗΤΗ/ΦΟΙΤΗΤΗ ΔΗΜΟΣΙΑ ΔΑΠΑΝΗ ΚΑΤΑ ΕΠΙΠΕΔΟ ΕΚΠΑΙΔΕΥΣΗΣ ΚΑΙ ΚΑΤΗΓΟΡΙΑ ΔΑΠΑΝΗΣ, 1980-2011
TABLE 110b(cont'd). PER PUPIL/STUDENT PUBLIC EXPENDITURE BY LEVEL OF EDUCATION AND CATEGORY OF EXPENDITURE, 1980-2011

Έτος	Προδη- μοτική Pre- primary	Δημοτική Primary	Μέση - Secondary		Τριτοβάθμια - Tertiary ⁽¹⁾		Year
			Γενική General	Τεχνική Technical	Μή πανεπι- στημιακή Non university	Πανεπι- στημιακή University ⁽²⁾	
1992	1.198	1.162	2.297	4.110	5.065	10.729	1992
Τρέχουσες	1.037	1.061	2.119	3.920	4.990	9.429	Current
Κεφαλαιουχικές	161	101	178	190	75	1.300	Capital
1993	1.193	1.278	2.493	3.858	4.659	14.234	1993
Τρέχουσες	1.056	1.155	2.257	3.697	4.618	10.564	Current
Κεφαλαιουχικές	137	123	236	161	41	3.670	Capital
1994	1.120	1.437	2.667	4.456	5.042	9.990	1994
Τρέχουσες	1.064	1.302	2.423	4.227	4.987	8.181	Current
Κεφαλαιουχικές	56	135	244	229	55	1.809	Capital
1995	1.280	1.588	2.771	4.518	5.528	8.782	1995
Τρέχουσες	1.218	1.415	2.573	4.364	5.314	6.954	Current
Κεφαλαιουχικές	62	173	198	154	214	1.828	Capital
1996	1.397	1.707	2.847	4.535	4.324	8.056	1996
Τρέχουσες	1.341	1.505	2.587	4.342	4.097	7.065	Current
Κεφαλαιουχικές	56	202	260	193	227	991	Capital
1997	1.628	1.797	3.038	4.943	2.787	7.668	1997
Τρέχουσες	1.555	1.618	2.785	4.458	2.643	6.908	Current
Κεφαλαιουχικές	73	179	253	485	144	760	Capital
1998	1.644	1.945	3.383	4.752	2.859	8.059	1998
Τρέχουσες	1.584	1.750	2.929	4.444	2.686	6.578	Current
Κεφαλαιουχικές	60	195	454	308	173	1.481	Capital
1999	2.339	2.780	3.667	6.174	6.569	13.891	1999
Τρέχουσες	2.173	2.467	3.397	5.690	6.219	10.556	Current
Κεφαλαιουχικές	166	313	270	484	350	3.335	Capital
2000	2.037	2.863	4.045	6.649	6.508	12.748	2000
Τρέχουσες	1.967	2.689	3.778	6.080	6.175	8.994	Current
Κεφαλαιουχικές	70	174	267	569	333	3.754	Capital
2001	3.263	2.905	4.980	7.316	9.630	14.600	2001
Τρέχουσες	3.128	2.635	4.568	7.021	9.334	10.291	Current
Κεφαλαιουχικές	135	270	412	295	296	4.309	Capital
2002	3.943	3.161	5.705	8.609	8.615	17.071	2002
Τρέχουσες	3.887	2.840	5.180	7.504	8.304	10.272	Current
Κεφαλαιουχικές	56	321	525	1.105	311	6.799	Capital
2003	4.372	3.937	6.459	11.425	10.579	17.252	2003
Τρέχουσες	4.278	3.373	5.659	8.722	10.123	12.345	Current
Κεφαλαιουχικές	94	564	800	2.703	456	4.907	Capital

(Συνεχίζεται-Cont'd)

ΟΙΚΟΝΟΜΙΚΕΣ ΣΤΑΤΙΣΤΙΚΕΣ ΕΚΠΑΙΔΕΥΣΗΣ
FINANCIAL STATISTICS OF EDUCATION

ΠΙΝΑΚΑΣ 110β(συνέχ.). ΚΑΤΑ ΜΑΘΗΤΗ/ΦΟΙΤΗΤΗ ΔΗΜΟΣΙΑ ΔΑΠΑΝΗ ΚΑΤΑ ΕΠΙΠΕΔΟ ΕΚΠΑΙΔΕΥΣΗΣ ΚΑΙ ΚΑΤΗΓΟΡΙΑ ΔΑΠΑΝΗΣ, 1980-2011

TABLE 110b(cont'd). PER PUPIL/STUDENT PUBLIC EXPENDITURE BY LEVEL OF EDUCATION AND CATEGORY OF EXPENDITURE, 1980-2011

€

Έτος	Προδημοτική Pre-primary	Δημοτική Primary	Μέση - Secondary		Τριτοβάθμια - Tertiary ⁽¹⁾		Year
			Γενική General	Τεχνική Technical	Μή πανεπιστημιακή Non university	Πανεπιστημιακή University ⁽²⁾	
2004	4.196	3.856	6.433	11.730	11.183	16.048	2004
Τρέχουσες	4.121	3.395	5.927	9.830	10.674	12.427	Current
Κεφαλαιουχικές	75	461	506	1.900	509	3.621	Capital
2005	4.593	4.343	6.935	12.975	11.130	17.351	2005
Τρέχουσες	4.306	3.718	6.216	9.616	10.836	13.659	Current
Κεφαλαιουχικές	287	625	719	3.359	294	3.692	Capital
2006	4.909	4.976	7.608	11.611	13.009	18.596	2006
Τρέχουσες	4.697	4.248	6.882	10.422	12.811	14.400	Current
Κεφαλαιουχικές	212	728	726	1.189	198	4.196	Capital
2007	5.228	5.498	8.252	12.514	13.522	17.773	2007
Τρέχουσες	4.782	4.801	7.434	11.350	13.377	14.566	Current
Κεφαλαιουχικές	446	697	818	1.164	145	3.207	Capital
2008	6.082	6.393	9.485	13.791	12.184	24.018	2008
Τρέχουσες	5.510	5.401	8.280	12.638	11.981	17.368	Current
Κεφαλαιουχικές	572	992	1.205	1.153	203	6.650	Capital
2009	6.863	6.879	9.976	13.342	11.981	20.597	2009
Τρέχουσες	5.949	6.017	8.974	12.875	11.667	16.407	Current
Κεφαλαιουχικές	914	862	1.002	467	314	4.190	Capital
2010	6.618	7.061	9.998	13.815	15.968	20.579	2010
Τρέχουσες	5.565	6.105	9.215	13.017	15.275	17.471	Current
Κεφαλαιουχικές	1.053	956	783	798	693	3.108	Capital
2011	6.566	7.344	10.205	14.669	14.584	18.843	2011
Τρέχουσες	5.939	6.325	9.332	13.778	14.413	16.874	Current
Κεφαλαιουχικές	627	1.019	873	891	171	1.969	Capital

... : δεν ισχύει

... : not applicable

(1): Περιλαμβάνει επίσης τη φοιτητική χορηγία, τις υποτροφίες από το Ίδρυμα Κρατικών Υποτροφιών Κύπρου, το επίδομα τέκνου που παίρνουν οι οικογένειες των φοιτητών και τα φοιτητικά δάνεια που δίνονται από τον Κεντρικό Φορέα Ισότιμης Κατανομής Βαρών.

(1): It also includes the student grant, the scholarships from the Cyprus State Scholarship Foundation, the child allowance that the students' families receive and the student loans from the Central Agency for Equal Distribution of Burdens

(2): Το πρώτο δημόσιο πανεπιστήμιο, το Πανεπιστήμιο Κύπρου, δέχθηκε τους πρώτους φοιτητές του το Σεπτέμβριο του 1992, ενώ τα επόμενα δύο, το Ανοικτό Πανεπιστήμιο Κύπρου και το Τεχνολογικό Πανεπιστήμιο Κύπρου το Σεπτέμβριο του 2006 και 2007 αντίστοιχα.

(2): The first public university, the University of Cyprus, admitted its first students in September 1992, whereas the next two, the Open University of Cyprus and the Cyprus University of Technology in September 2006 and 2007 respectively.

ΟΙΚΟΝΟΜΙΚΕΣ ΣΤΑΤΙΣΤΙΚΕΣ ΕΚΠΑΙΔΕΥΣΗΣ
FINANCIAL STATISTICS OF EDUCATION

ΠΙΝΑΚΑΣ 111. ΔΗΜΟΣΙΕΣ ΔΑΠΑΝΕΣ ΣΤΗΝ ΕΚΠΑΙΔΕΥΣΗ ΚΑΤΑ ΚΑΤΗΓΟΡΙΑ ΔΑΠΑΝΗΣ ΚΑΙ ΕΠΙΠΕΔΟ ΕΚΠΑΙΔΕΥΣΗΣ, 2011
TABLE 111. PUBLIC EXPENDITURE ON EDUCATION BY CATEGORY OF EXPENDITURE AND LEVEL OF EDUCATION, 2011

(€000'ς)

Κατηγορία δαπάνης	Μέση - Secondary						Εκπαιδευτικά προγράμματα εξωτερικού Educational programmes abroad	Συνολικές Δαπάνες Total Expenditure	Category of expenditure				
	Προδημοτική Pre-primary	Δημοτική Primary	Γυμνάσιο Gymnasium	Μήτση - Τεχνική Technical	Λύκειο Lyceum	Νοκτερνά Γυμν./Τεχν. Evening Gymn./Techn.				Μήτση - Πανεπιστημιακή Non university	Ειδική Special	Συμπληρωματική Non formal	
Αμοιβή διδακτικού και διευθυντικού προσωπικού ⁽¹⁾	49.201	263.250	198.729	47.757	178.863	7.581	3.468	74.046	27.634	3.417	1.857	855.803	Compensation of teaching and management personnel ⁽¹⁾
Αμοιβή άλλου προσωπικού ⁽¹⁾ Λειτουργικές και ερευνητικές δαπάνες	323	2.140	1.228	1.821	1.145	18	589	31.364	586	3.929	619	43.762	Compensation of non-teaching personnel ⁽¹⁾
Χορηγίες και επιδόματα	10.567	24.729	10.944	48	10.323	0	9.523	136.548	7.061	0	341	210.084	Operational and research expenses
Φοιτητικά δάνεια	2.214	50.191	52.405	Grants and allowances
Βοηθητικές υπηρεσίες	210	956	7.656	1.313	7.200	236	159	2.040	610	156	0	20.536	Student loans
Άλλες δαπάνες	118	559	294	45	274	8	241	3.009	9	71	0	4.628	Ancillary services
Σύνολο τρέχουσων δαπανών	66.020	316.447	231.842	56.988	209.606	8.285	19.513	334.996	38.230	9.286	2.817	1.294.030	Total current expenditure
B. ΚΕΦΑΛΑΙΟΥΧΙΚΕΣ ΔΑΠΑΝΕΣ													
B. CAPITAL EXPENDITURE													
Γη και οικόπεδα	1.075	16.876	17.002	90	355	0	0	1.350	0	0	0	36.748	Land
Κτίρια	5.056	30.581	7.381	3.305	11.209	0	0	8.215	0	0	0	65.747	Buildings
Έπιπλα, μηχανήματα και άλλες δαπάνες	736	3.351	2.701	288	2.518	53	105	11.005	80	3.260	0	24.097	Furniture, machinery and other expenditure
Σύνολο κεφαλαιουχικών δαπανών	6.867	50.808	27.084	3.683	14.082	53	105	20.570	80	3.260	0	126.592	Total capital expenditure
ΣΥΝΟΛΟ	72.887	367.255	258.926	60.671	223.688	8.338	19.618	355.566	38.310	12.546	2.817	1.420.622	TOTAL

(1) Από το 2001 στην αμοιβή του προσωπικού περιλαμβάνονται και οι τεκμαίρες δαπάνες για τη χρηματοδότηση των συντάξεων που καθ' υπολόγισμό αναλογούν στους υπηρέτούντες υπαλλήλους και όχι οι δαπάνες για τις συντάξεις των υπαλλήλων που έχουν αφαιρεθεί (όπως γινόταν τα προηγούμενα χρόνια) ακολουθώντας τις οδηγίες της Στατιστικής Υπηρεσίας της Ευρωπαϊκής Ένωσης.

(1) From 2001 the compensation of personnel includes the imputed expenditure to finance retirement benefits for current educational personnel and not the expenditure for retirement of the former employees who have already retired (which used to be included in previous years) following the instructions of Eurostat.

ΟΙΚΟΝΟΜΙΚΕΣ ΣΤΑΤΙΣΤΙΚΕΣ ΕΚΠΑΙΔΕΥΣΗΣ
FINANCIAL STATISTICS OF EDUCATION

ΠΙΝΑΚΑΣ 112. ΤΡΕΧΟΥΣΕΣ/ΚΕΦΑΛΑΙΟΥΧΙΚΕΣ ΔΗΜΟΣΙΕΣ ΔΑΠΑΝΕΣ ΣΤΗΝ ΕΚΠΑΙΔΕΥΣΗ ΚΑΤΑ ΕΠΙΠΕΔΟ ΕΚΠΑΙΔΕΥΣΗΣ, 2011
TABLE 112. CURRENT/CAPITAL PUBLIC EXPENDITURE ON EDUCATION BY LEVEL OF EDUCATION, 2011

Κατηγορία δαπάνης	Μέση - Secondary						Τριτοβάθμια - Tertiary			Κατηγορία of expenditure	
	Προ-δημοτική	Δημοτική	Γυμνάσιο	Τεχνική	Λύκειο	Νυκτερινά Γυμν./Τεχν.	Μή πανεπιστημιακή	Πανεπιστημιακή	Ειδικές σχολές		Εκπαιδευτικά προγράμματα εξωτερικού
	Pre-primary	Primary	Gymnasium	Technical	Lyceum	Evening Gymn./Techn.	Non university	University	Special schools	Non formal Educational programmes abroad	Total expenditure
ΣΥΝΟΛΟ	72.887	367.255	258.926	60.671	223.688	8.338	19.618	355.566	38.310	12.546	1.420.622
Τρέχουσες	66.020	316.447	231.842	56.988	209.606	8.285	19.513	334.996	38.230	9.286	1.294.030
Κεφαλαίουχικές	6.867	50.808	27.084	3.683	14.082	53	105	20.570	80	3.260	126.592
ΔΗΜΟΣΙΕΣ ΔΑΠΑΝΕΣ ΣΤΑ ΔΗΜΟΣΙΑ ΕΚΠΑΙΔΕΥΤΙΚΑ ΙΔΡΥΜΑΤΑ ΚΑΙ ΚΥΒΕΡΝΗΤΙΚΗ ΒΟΗΘΕΙΑ ΓΙΑ ΦΟΙΤΗΤΕΣ ΣΤΑ ΔΗΜΟΣΙΑ ΕΚΠΑΙΔΕΥΤΙΚΑ ΙΔΡΥΜΑΤΑ ΤΗΣ ΚΥΠΡΟΥ											
ΣΥΝΟΛΟ	71.911	366.093	258.224	60.671	222.911	8.338	8.911	196.869	38.310	12.546	1.244.784
Τρέχουσες	65.044	315.285	231.140	56.988	208.829	8.285	8.806	176.299	38.230	9.286	1.118.192
Κεφαλαίουχικές	6.867	50.808	27.084	3.683	14.082	53	105	20.570	80	3.260	126.592
ΔΗΜΟΣΙΕΣ ΔΑΠΑΝΕΣ ΣΤΑ ΙΔΙΩΤΙΚΑ ΕΚΠΑΙΔΕΥΤΙΚΑ ΙΔΡΥΜΑΤΑ ΚΑΙ ΚΥΒΕΡΝΗΤΙΚΗ ΒΟΗΘΕΙΑ ΓΙΑ ΦΟΙΤΗΤΕΣ ΣΤΑ ΙΔΙΩΤΙΚΑ ΕΚΠΑΙΔΕΥΤΙΚΑ ΙΔΡΥΜΑΤΑ ΤΗΣ ΚΥΠΡΟΥ											
ΣΥΝΟΛΟ	976 ⁽¹⁾	1.162	702	0	777	0	9.472	47.748	0	0	60.837
Τρέχουσες	976	1.162	702	0	777	0	9.472	47.748	0	0	60.837
Κεφαλαίουχικές	0	0	0	0	0	0	0	0	0	0	0
ΚΥΒΕΡΝΗΤΙΚΗ ΒΟΗΘΕΙΑ ΓΙΑ ΚΥΠΡΙΟΥΣ ΦΟΙΤΗΤΕΣ ΕΞΩΤΕΡΙΚΟΥ ΚΑΙ ΕΚΠΑΙΔΕΥΤΙΚΑ ΠΡΟΓΡΑΜΜΑΤΑ ΕΞΩΤΕΡΙΚΟΥ											
ΣΥΝΟΛΟ	1.235	110.949	115.001
Τρέχουσες	1.235	110.949	115.001
Κεφαλαίουχικές	0	0	0

(1) Το μεγαλύτερο μέρος του ποσού αφορά τα κοινοτικά νηπιαγωγεία

(1) The bigger part of the amount concerns the government dependent private kindergartens (communal)

ΟΙΚΟΝΟΜΙΚΕΣ ΣΤΑΤΙΣΤΙΚΕΣ ΕΚΠΑΙΔΕΥΣΗΣ
FINANCIAL STATISTICS OF EDUCATION

ΠΙΝΑΚΣ 113α. ΚΑΤΑ ΜΑΘΗΤΗ/ΦΟΙΤΗΤΗ ΔΗΜΟΣΙΑ ΔΑΠΑΝΗ ΣΤΑ ΔΗΜΟΣΙΑ ΕΚΠΑΙΔΕΥΤΙΚΑ ΙΔΡΥΜΑΤΑ
ΚΑΤΑ ΕΠΙΠΕΔΟ ΕΚΠΑΙΔΕΥΣΗΣ ΚΑΙ ΚΑΤΗΓΟΡΙΑ ΔΑΠΑΝΗΣ, 2011

TABLE 113a. PER PUPIL/STUDENT PUBLIC EXPENDITURE TO PUBLIC INSTITUTIONS, BY LEVEL OF
EDUCATION AND CATEGORY OF EXPENDITURE, 2011

(€)

Επίπεδο εκπαίδευσης	Κατηγορία δαπάνης / Category of expenditure			Level of education
	Τρέχουσες δαπάνες Current expenditure	Κεφαλαιουχικές δαπάνες Capital Expenditure	Σύνολο Total	
<u>Προδημοτική</u>	5.939	627	6.566	<u>Pre-Primary</u>
<u>Δημοτική</u>	6.325	1.019	7.344	<u>Primary</u>
<u>Μέση</u>	9.385	875	10.260	<u>Secondary</u>
Γυμνάσιο	9.169	1.110	10.279	Gymnasium
Τεχνική	13.474	891	14.365	Technical
Λύκειο	8.873	619	9.492	Lyceum
<u>Τριτοβάθμια⁽¹⁾</u>	14.096	1.869	15.965	<u>Tertiary⁽¹⁾</u>
Πανεπιστημιακή	14.182	1.969	16.151	University
Μη πανεπιστημιακή	12.630	171	12.801	Non-university

(1) Η Κυβερνητική βοήθεια για τους φοιτητές δεν περιλαμβάνεται.

(1) Government aid for students is not included.

ΟΙΚΟΝΟΜΙΚΕΣ ΣΤΑΤΙΣΤΙΚΕΣ ΕΚΠΑΙΔΕΥΣΗΣ
FINANCIAL STATISTICS OF EDUCATION

ΠΙΝΑΚΣ 113β. ΚΑΤΑ ΜΑΘΗΤΗ/ΦΟΙΤΗΤΗ ΣΥΝΟΛΙΚΗ ΔΗΜΟΣΙΑ ΔΑΠΑΝΗ ΚΑΤΑ ΕΠΙΠΕΔΟ ΕΚΠΑΙΔΕΥΣΗΣ ΚΑΙ ΚΑΤΗΓΟΡΙΑ ΔΑΠΑΝΗΣ, 2011

TABLE 113b. PER PUPIL/STUDENT TOTAL PUBLIC EXPENDITURE BY LEVEL OF EDUCATION AND CATEGORY OF EXPENDITURE, 2011

(€)

Επίπεδο εκπαίδευσης	Κατηγορία δαπάνης / Category of expenditure			Level of education
	Τρέχουσες δαπάνες Current expenditure	Κεφαλαιουχικές δαπάνες Capital Expenditure	Σύνολο Total	
<u>Προδημοτική</u>	5.939	627	6.566	<u>Pre-Primary</u>
<u>Δημοτική</u>	6.325	1.019	7.344	<u>Primary</u>
<u>Μέση</u> ⁽¹⁾	9.385	875	10.260	<u>Secondary</u> ⁽¹⁾
Γυμνάσιο	9.473	1.110	10.583	Gymnasium
Τεχνική	13.778	891	14.669	Technical
Λύκειο	9.181	619	9.800	Lyceum
<u>Τριτοβάθμια Δημόσια εκπαίδευση στην Κύπρο</u> ⁽²⁾	16.738	1.896	18.634	<u>Tertiary Public education in Cyprus</u> ⁽²⁾
Πανεπιστημιακή	16.874	1.969	18.843	University
Μη πανεπιστημιακή	14.413	171	14.584	Non-university
<u>Τριτοβάθμια Ιδιωτική εκπαίδευση στην Κύπρο</u> ⁽³⁾	4.284	...	4.284	<u>Tertiary Private education in Cyprus</u> ⁽³⁾
Πανεπιστημιακή	4.739	...	4.739	University
Μη πανεπιστημιακή	2.887	...	2.887	Non-university
<u>Τριτοβάθμια εκπαίδευση στο εξωτερικό</u> ⁽³⁾	5.843	...	5.843	<u>Tertiary education abroad</u> ⁽³⁾
Πανεπιστημιακή	5.821	...	5.821	University
Μη πανεπιστημιακή	8.819	...	8.819	Non-university

(1) Περιλαμβάνει τη δημόσια δαπάνη στα εκπαιδευτικά ιδρύματα και τη δαπάνη για τη δωρεάν μεταφορά των μαθητών.

(1) Includes public expenditure to the educational institutions and the expenditure for the free transportation of pupils.

(2) Περιλαμβάνει τη δημόσια δαπάνη στα εκπαιδευτικά ιδρύματα και την Κυβερνητική βοήθεια για τους φοιτητές.

(2) Includes public expenditure to the educational institutions and the Government aid to students.

(3) Αφορά την κατά φοιτητή Κυβερνητική βοήθεια.

(3) Concerns the per student Government aid.

Σημείωση: Η Κυβερνητική βοήθεια περιλαμβάνει τη φοιτητική χορηγία, τις υποτροφίες από το Ίδρυμα Κρατικών Υποτροφιών Κύπρου, το επίδομα τέκνου που παίρνουν οι οικογένειες των φοιτητών και τα φοιτητικά δάνεια που δίνονται από τον Κεντρικό Φορέα Ισότητας Κατανομής Βαρών.

Note: Government aid includes student grants, scholarships from the Cyprus State Scholarship Foundation, the child allowance that the students' families receive and the student loans from the Central Agency for Equal Distribution of Burdens

ΟΙΚΟΝΟΜΙΚΕΣ ΣΤΑΤΙΣΤΙΚΕΣ ΕΚΠΑΙΔΕΥΣΗΣ
FINANCIAL STATISTICS OF EDUCATION

ΠΙΝΑΚΑΣ 114. ΔΑΠΑΝΕΣ ΤΩΝ ΣΥΝΔΕΣΜΩΝ ΓΟΝΕΩΝ ΣΤΑ ΔΗΜΟΣΙΑ ΕΚΠΑΙΔΕΥΤΙΚΑ ΙΔΡΥΜΑΤΑ ΚΑΤΑ ΚΑΤΗΓΟΡΙΑ ΔΑΠΑΝΗΣ

ΚΑΙ ΕΠΙΠΕΔΟ ΕΚΠΑΙΔΕΥΣΗΣ, 2011/2012

TABLE 114. PARENTS ASSOCIATIONS' EXPENDITURE ON PUBLIC EDUCATIONAL INSTITUTIONS BY CATEGORY OF EXPENDITURE AND LEVEL OF EDUCATION, 2011/2012

Κατηγορία δαπάνης	Προσχολική και										Ειδικές σχολές Special schools	Ολικό Total	Κατηγορία of expenditure
	Προδημοτική		Μέση-Secondary				Δημοτική						
	Pre-school and Pre-primary	Νηπιαγωγεία	Γυμνάσιο	Τεχνική	Λύκειο	Δημοτική	Primary	Technical	Lycium				
Κατηγορία δαπάνης	19	967	3.882	1.165	227	918	1.313	8.492
A. ΤΡΕΧΟΥΣΕΣ ΔΑΠΑΝΕΣ	19	967	3.882	1.165	227	918	1.313	8.492					A. CURRENT EXPENDITURE
Μισθοί διδακτικού προσωπικού	Salaries of teaching personnel
Συνεισφορές για διδακτικό προσωπικό	Contributions for teaching personnel
Μισθοί διοικητικού και βοηθητικού προσωπικού	0	85	337	1	0	3	785	1.211					Salaries of administrative and support personnel
Συνεισφορές για διοικητικό και βοηθητικό προσωπικό	0	8	44	0	0	0	121	173					Contributions for administrative and support personnel
Βιβλία & διδακτικά υλικά	0	26	123	145	30	110	2	436					Books & teaching materials
Υπηρεσίες ευημερίας	2	95	416	234	21	176	7	951					Welfare services
Υποτροφίες/επιδότησεις	0	4	19	43	9	48	0	123					Scholarships/allowances
Ασφάλειες	0	68	353	176	28	147	5	777					Insurances
Συντήρηση κτιρίων/εξοπλισμού	1	20	93	14	1	13	34	176					Maintenance of buildings/equipment
Έξοδα γραφείου	0	43	58	26	5	11	11	154					Office expenses
Εργαστήρια & προμήθειες	0	10	21	2	0	0	23	56					Workshop & supplies
Ενοίκια	0	3	10	1	0	1	0	16					Rents
Σχολικές εκδηλώσεις	9	362	1.223	379	34	188	46	2.241					School activities
Μεταφορικά	0	28	116	24	16	29	36	249					Travelling
Άλλα	7	215	1.069	120	83	192	243	1.929					Other
B. ΚΕΦΑΛΑΙΟΥΧΙΚΕΣ ΔΑΠΑΝΕΣ	2	318	511	277	0	126	0	1.232					B. CAPITAL EXPENDITURE
Γη	0	0	0	0	0	2	0	0					Land
Κτίρια	0	26	11	0	0	1	0	38					Buildings
Επιπλα και εξοπλισμός	1	155	88	23	0	54	0	321					Furniture and equipment
Μηχανήματα και εξοπλισμός	1	71	351	234	0	28	0	685					Machinery and equipment
Οχήματα	0	0	0	0	0	0	0	0					Vehicles
Άλλα	0	66	61	20	0	41	0	188					Other
ΟΛΙΚΟ ΔΑΠΑΝΩΝ	21	1.285	4.393	1.442	227	1.044	1.313	9.725					TOTAL EXPENDITURE

(€000'ς)

ΟΙΚΟΝΟΜΙΚΕΣ ΣΤΑΤΙΣΤΙΚΕΣ ΕΚΠΑΙΔΕΥΣΗΣ
FINANCIAL STATISTICS OF EDUCATION

ΠΙΝΑΚΑΣ 115. ΔΑΠΑΝΕΣ ΤΩΝ ΣΥΜΒΟΥΛΙΩΝ ΚΟΙΝΟΤΙΚΗΣ ΕΥΗΜΕΡΙΑΣ ΚΑΙ ΤΩΝ ΣΥΝΔΕΣΜΩΝ ΓΟΝΕΩΝ ΤΩΝ ΚΟΙΝΟΤΙΚΩΝ ΝΗΠΙΑΓΩΓΕΙΩΝ
ΚΑΙ ΠΑΙΔΟΚΟΜΙΚΩΝ ΣΤΑΘΜΩΝ ΚΑΤΑ ΚΑΤΗΓΟΡΙΑ ΔΑΠΑΝΗΣ ΚΑΙ ΕΠΙΠΕΔΟ ΕΚΠΑΙΔΕΥΣΗΣ, 2011/2012
TABLE 115. COMMUNITY WELFARE COUNCILS AND PARENTS ASSOCIATIONS' EXPENDITURE ON COMMUNAL KINDERGARTENS
AND DAY-NURSERIES BY CATEGORY OF EXPENDITURE AND LEVEL OF EDUCATION, 2011/2012

Κατηγορία δαπάνης	Παιδοκομικοί σταθμοί Day nursery schools	Νηπιαγωγεία Kindergartens	Ολικό Total	Category of expenditure
A. ΤΡΕΧΟΥΣΕΣ ΔΑΠΑΝΕΣ	5.650	2.673	8.323	A. CURRENT EXPENDITURE
Μισθοί διδακτικού προσωπικού	3.299	1.530	4.829	Salaries of teaching personnel
Συνεσφορές διδακτικού προσωπικού	428	229	657	Contributions of teaching personnel
Μισθοί διοικητικού και βοηθητικού προσωπικού	729	483	1.212	Salaries of administrative and support personnel
Συνεσφορές διοικητικού και βοηθητικού προσωπικού	88	60	148	Contributions of administrative and support personnel
Βιβλία & διδακτικά υλικά	15	8	23	Books & teaching materials
Υπηρεσίες ευημερίας	29	21	50	Welfare services
Υποτροφίες/επιδότησεις	4	2	6	Scholarships/allowances
Ασφάλειες	30	15	45	Insurances
Συντήρηση κτιρίων/εξοπλισμού	209	41	250	Maintenance of buildings/equipment
Έξοδα γραφείου	197	66	263	Office expenses
Εργαστήρια & προμήθειες	8	12	20	Workshop & supplies
Ενοίκια	1	1	2	Rents
Σχολικές εκδηλώσεις	36	51	87	School activities
Μεταφορικά	56	3	59	Travelling
Άλλα	521	151	672	Other
B. ΚΕΦΑΛΑΙΟΥΧΙΚΕΣ ΔΑΠΑΝΕΣ	290	66	356	B. CAPITAL EXPENDITURE
Γη	0	0	0	Land
Κτίρια	54	7	61	Buildings
Επιπλα και εξοπλισμός	64	36	100	Furniture and equipment
Μηχανήματα και εξοπλισμός	13	14	27	Machinery and equipment
Οχήματα	130	0	130	Vehicles
Άλλα	29	9	38	Other
ΟΛΙΚΟ ΔΑΠΑΝΩΝ	5.940	2.739	8.679	TOTAL EXPENDITURE

ΟΙΚΟΝΟΜΙΚΕΣ ΣΤΑΤΙΣΤΙΚΕΣ ΕΚΠΑΙΔΕΥΣΗΣ
FINANCIAL STATISTICS OF EDUCATION

ΠΙΝΑΚΑΣ 116. ΕΣΟΔΑ ΤΩΝ ΣΥΝΔΕΣΜΩΝ ΓΟΝΕΩΝ ΣΤΑ ΔΗΜΟΣΙΑ ΕΚΠΑΙΔΕΥΤΙΚΑ ΙΔΡΥΜΑΤΑ ΚΑΤΑ ΠΗΓΗ ΕΣΟΔΩΝ ΚΑΙ ΕΠΙΠΕΔΟ ΕΚΠΑΙΔΕΥΣΗΣ, 2011/2012
TABLE 116. PARENTS ASSOCIATIONS' REVENUE ON PUBLIC EDUCATIONAL INSTITUTIONS BY SOURCE OF REVENUE AND LEVEL OF EDUCATION, 2011/2012

Πηγή εσόδων	(€000'ς)										Source of revenue	
	Προσχολική και Προδημοτική Pre-school and Pre-primary		Δημοτική ⁽¹⁾ Primary			Μέση-Secondary				Ειδικές σχολές Special schools		Ολικό Total
	Παιδοκομικοί σταθμοί Day nursery schools	Νηπιαγωγεία Kindergartens	Γυμνάσιο Gymnasium	Τεχνική Technical	Λύκειο Lyceum	0	0	0	0			
Κοινοβουλευτική χορηγία	0	4	37	0	0	0	0	0	0	932	973	Government grants
Συνεισφορά στο Συνδεδασμο Γονέων / τέλη εγγραφής	6	290	838	610	142	565	0	0	0	0	2.451	Contribution to the Parent's Association / registration fees
Σχολικές εκδηλώσεις	10	448	1.529	380	21	166	129	0	0	129	2.683	School activities
Συνδρομές/εισφορές	4	245	664	96	9	72	159	0	0	159	1.249	Contributions/donations
'Άλλα	2	221	1.445	241	64	218	16	0	0	16	2.207	Other
ΟΛΙΚΟ ΕΣΟΔΩΝ	22	1.208	4.513	1.327	236	1.021	1.236	0	0	1.236	9.563	TOTAL REVENUE

(1) Μεγάλο μέρος της Κυβερνητικής χορηγίας δίνεται για τη λειτουργία του Ολοήμερου Σχολείου.

(1) A substantial part of the Government grant is given for the operation of the All-day School.

ΟΙΚΟΝΟΜΙΚΕΣ ΣΤΑΤΙΣΤΙΚΕΣ ΕΚΠΑΙΔΕΥΣΗΣ
FINANCIAL STATISTICS OF EDUCATION

ΠΙΝΑΚΑΣ 117. ΕΣΟΔΑ ΤΩΝ ΣΥΜΒΟΥΛΙΩΝ ΚΟΙΝΟΤΙΚΗΣ ΕΥΗΜΕΡΙΑΣ ΚΑΙ ΤΩΝ ΣΥΝΔΕΣΜΩΝ ΓΟΝΕΩΝ ΤΩΝ ΚΟΙΝΟΤΙΚΩΝ ΝΗΠΙΑΓΩΓΕΙΩΝ
ΚΑΙ ΠΑΙΔΟΚΟΜΙΚΩΝ ΣΤΑΘΜΩΝ ΚΑΤΑ ΠΗΓΗ ΕΣΟΔΩΝ ΚΑΙ ΕΠΙΠΕΔΟ ΕΚΠΑΙΔΕΥΣΗΣ, 2011/2012

TABLE 117. COMMUNITY WELFARE COUNCILS AND PARENTS ASSOCIATIONS' REVENUE ON COMMUNAL KINDERGARTENS AND DAY-NURSERIES
BY SOURCE OF REVENUE AND LEVEL OF EDUCATION, 2011/2012

Πηγή εισόδων	Παιδοκομικοί σταθμοί Day nursery school	Νηπιαγωγεία Kindergartens	Ολικό Total	Source of revenue
Κυβερνητική χορηγία	1.471	891	2.362	Government grants
Συνεισφορά στο Σύνδεσμο Γονέων / τέλη εγγραφής	2.781	1.723	4.504	Contribution to the Parent's Association / registration fees
Σχολικές εκδηλώσεις	100	55	155	School activities
Συνδρομές/εισφορές	229	40	269	Contributions/donations
'Άλλα	411	110	521	Other
ΟΛΙΚΟ ΕΣΟΔΩΝ	4.992	2.819	7.811	TOTAL REVENUE

(€000'ς)

ΟΙΚΟΝΟΜΙΚΕΣ ΣΤΑΤΙΣΤΙΚΕΣ ΕΚΠΑΙΔΕΥΣΗΣ
FINANCIAL STATISTICS OF EDUCATION

ΠΙΝΑΚΑΣ 118. ΕΞΟΔΑ ΣΧΟΛΙΚΩΝ ΕΦΟΡΕΙΩΝ ΚΑΤΑ ΚΑΤΗΓΟΡΙΑ ΔΑΠΑΝΗΣ ΚΑΙ ΕΠΙΠΕΔΟ ΕΚΠΑΙΔΕΥΣΗΣ, 2011/2012
TABLE 118. SCHOOL COMMITTEES' EXPENDITURE BY CATEGORY OF EXPENDITURE AND LEVEL OF EDUCATION, 2011/2012

(€000'ς)

Κατηγορία δαπάνης	Προδμημοτική Preprimary	Δημοτική Primary	Μέση Secondary	Ολικό Total	Category of expenditure
A. ΤΡΕΧΟΥΣΕΣ ΔΑΠΑΝΕΣ	5.496	22.054	27.331	54.881	A. CURRENT EXPENDITURE
Αποδοχές προσωπικού	3.869	14.419	16.176	34.464	Compensation of employees
Μισθοί & επιδόματα	3.385	13.086	14.276	30.747	Salaries & allowances
Συνεισφορές	484	1.333	1.900	3.717	Contributions
Άμεσα Έξοδα	1.267	6.404	9.089	16.760	Direct expenses
Φωτισμός, θέρμανση & υδατοπρομήθεια	348	2.346	3.697	6.391	Lighting, heating & water
Υλικά καθαριότητας	145	357	567	1.069	Cleaning materials
Υλικά πυρόσβεσης	17	22	36	75	Firefighting materials
Γραφική ύλη & εξοπλισμός γραφείου	186	615	1.179	1.980	Stationary & office equipment
Επιδιόρθωση & συντήρηση κτιρίων	452	2.400	2.218	5.070	Repairs & maintenance of buildings ⁽¹⁾
Επιδιόρθωση & συντήρηση εξοπλισμού	66	495	1.068	1.629	Repairs & maintenance of equipment
Υλικά εργαστηρίων	44	99	297	440	Workshop materials
Ειδικές μονάδες	9	70	27	106	Special units
Διοικητικά έξοδα	139	491	813	1.443	Administrative expenses
Ταχυδρομικά, τηλεφωνικά & συναφή	114	294	494	902	Postage, telephones & related
Διαφημίσεις & δημοσιεύσεις	3	11	15	29	Advertisements & publications
Τραπεζικά/δικηγορικά έξοδα	6	70	92	168	Bank/legal expenses
Ασφάλειες	5	52	83	140	Insurance
Οδοιπορικά	11	64	129	204	Travel expenses
Ενοίκια	71	98	89	258	Rents
Σχολικές εκδηλώσεις	43	122	1.126	1.291	School activities
Κοινωνικές παροχές	107	520	38	665	Social benefit
B. ΚΕΦΑΛΑΙΟΥΧΙΚΕΣ ΔΑΠΑΝΕΣ	652	945	2.059	3.656	B. CAPITAL EXPENDITURE
Ανεγέρσεις/επεκτάσεις/βελτιώσεις σχολικών κτιρίων	1	16	30	47	Constructions/extensions/improvements of school buildings
Αγορά επίπλων και εξοπλισμού	635	846	1.865	3.346	Furniture and equipment
Βιβλία βιβλιοθήκης	16	83	154	253	Library books
Οχήματα	0	0	10	10	Vehicles
Γ. ΧΡΕΩΣΤΙΚΑ ΔΑΝΕΙΑ	8	23	33	64	C. DEBT SERVICE
Δ. ΆΛΛΑ ΕΞΟΔΑ	362	501	668	1.531	D. OTHER EXPENDITURE
ΟΛΙΚΟ ΔΑΠΑΝΩΝ	6.518	23.523	30.091	60.132	TOTAL EXPENDITURE

ΟΙΚΟΝΟΜΙΚΕΣ ΣΤΑΤΙΣΤΙΚΕΣ ΕΚΠΑΙΔΕΥΣΗΣ
FINANCIAL STATISTICS OF EDUCATION

ΠΙΝΑΚΑΣ 119. ΕΣΟΔΑ ΣΧΟΛΙΚΩΝ ΕΦΟΡΕΙΩΝ ΚΑΤΑ ΠΗΓΗ ΕΣΟΔΩΝ ΚΑΙ ΕΠΙΠΕΔΟ ΕΚΠΑΙΔΕΥΣΗΣ, 2011/2012
TABLE 119. SCHOOL COMMITTEES' REVENUE BY SOURCE OF REVENUE AND LEVEL OF EDUCATION, 2011/2012

Πηγή εσόδων	Προδημοτική Preprimary	Δημοτική Primary	Μέση Secondary	Ολικό Total	Source of revenue
A. ΑΠΟ ΧΟΡΗΓΙΕΣ	6.485	21.028	24.412	51.925	A. FROM GRANTS
Χορηγία προδημοτικής παιδείας	5.140	5.140	Grants for preprimary education
Χορηγία δημοτικής παιδείας	...	15.793	...	15.793	Grants for primary education
Χορηγία μέσης παιδείας	20.506	20.506	Grants for secondary education
Χορηγία ολοήμερου σχολείου	59	205	0	264	Grants for allday schools
Έκτακτες χορηγίες	589	1.665	2.440	4.694	Extraordinary grants
Συσσίτια	88	553	3	644	School meals
Αθλητικές εκδηλώσεις	10	118	147	275	Athletic activities
Σχολικοί βοηθοί/Συνοδοί	557	2.676	1.271	4.504	School assistants
Ανεγέρσεις/επεκτάσεις/βελτιώσεις σχολικών κτιρίων	42	18	45	105	Constructions/extensions/improvements of school buildings
B. ΑΠΟ ΔΙΚΕΣ ΤΟΥΣ ΠΗΓΕΣ	187	1.532	5.246	6.965	B. OWN SOURCES
Τέλη εξέτασεων	363	363	Tuition fees of Preprimary/Examination fees
Ενοίκια	16	840	2.973	3.829	Rents
Τόκοι	11	135	184	330	Interests
Εισφορές / Δωρεές	1	26	70	97	Donations / Gifts
Σχολικές δραστηριότητες	16	90	817	923	School activities
Νέα δάνεια	0	0	0	0	New loans
Άλλα έσοδα	143	441	839	1.423	Other revenues
ΟΛΙΚΟ ΕΣΟΔΩΝ	6.672	22.560	29.658	58.890	TOTAL REVENUE

ΟΙΚΟΝΟΜΙΚΕΣ ΣΤΑΤΙΣΤΙΚΕΣ ΕΚΠΑΙΔΕΥΣΗΣ
FINANCIAL STATISTICS OF EDUCATION

ΠΙΝΑΚΑΣ 120. ΙΔΙΩΤΙΚΕΣ ΔΑΠΑΝΕΣ ΣΤΗΝ ΕΚΠΑΙΔΕΥΣΗ ΚΑΤΑ ΤΥΠΟ ΕΚΠΑΙΔΕΥΤΙΚΟΥ ΙΔΡΥΜΑΤΟΣ ΚΑΙ ΕΠΙΠΕΔΟ ΕΚΠΑΙΔΕΥΣΗΣ, 2011
TABLE 120. PRIVATE EXPENDITURE ON EDUCATION BY TYPE OF EDUCATIONAL INSTITUTION AND LEVEL OF EDUCATION, 2011

(€000'ς)

Τύπος εκπαιδευτικού ιδρύματος	Προσχολική & Προδημοτική Παιδοκομικοί σταθμοί Day nursery schools		Μέση - Secondary		Τριτοβάθμια - Tertiary		Ειδικές σχολές Special schools	Συνολικές Δαπάνες Total Expenditure	Τύπος of educational institution
	Preschool & Preprimary	Δημοτική Primary	Γυμνάσιο Gymnasium	Τεχνική Technical	Λύκειο Lyceum	Μή πανεπιστημιακή Non university			
Σύνολο	14.440	21.775	34.884	1.163	40.320	25.345	152.647	313.374	Total
Δημόσια εκπ. ιδρ.	21	1.286	1.442	228	1.044	220	7.018	16.964	Public educ. instit.
Κοινοτικά εκπ. ιδρ.	5.939	2.739	8.678	Communal educ. instit.
Ιδιωτικά εκπ. ιδρ.	8.480	17.750	33.442	935	39.276	24.831	75.431	217.240	Private educ. instit.
Εκπαιδευτικά ιδρ. εξωτερικού ⁽¹⁾	294	70.198	70.492	Educational instit. abroad ⁽¹⁾
(A) ΙΔΙΩΤΙΚΕΣ ΔΑΠΑΝΕΣ ΣΤΑ ΕΚΠΑΙΔΕΥΤΙΚΑ ΙΔΡΥΜΑΤΑ									
(A) PRIVATE EXPENDITURE TO THE EDUCATIONAL INSTITUTIONS									
Σύνολο	0	1.291	42.896	3.306	54.210	2.523	14.965	159.354	Total
Δαπάνες άμεσα ή έμμεσα απαραίτητες Δαπάνες όχι άμεσα απαραίτητες Δαπάνες για φροντιστήρια	0	840	6.234	494	6.153	2.436	12.673	36.267	Payments directly or indirectly needed Payments not directly needed Payments for tutoring
ΓΕΝΙΚΟ ΣΥΝΟΛΟ	14.440	23.066	77.780	4.469	94.530	27.868	167.612	472.728	GRAND TOTAL
Από τα οποία για φοιτητές εξωτερικού ⁽³⁾	818	78.879	79.697	Of which for Cypriot students abroad ⁽³⁾

... Δεν ισχύει

... Not applicable

(1) Περιλαμβάνει τα διδάκτρα των Κύπριων φοιτητών εξωτερικού και πληρωμές για τις φοιτητικές εστίες.

(1) It includes tuition fees of the Cypriot students abroad and payments for the dormitories.

(2) Εκτίμηση για το 2011 βασισμένη στα αποτελέσματα της Έρευνας Οικογενειακών Προϋπολογισμών 2009.

(2) Estimation for 2011 based on the Household Budget Survey 2009 results.

(3) Περιλαμβάνει δαπάνες των Κύπριων φοιτητών εξωτερικού στα εκπαιδευτικά ιδρύματα του εξωτερικού για τα διδάκτρα και τις φοιτητικές εστίες, καθώς επίσης και τα έξοδα για σχολικά βιβλία, γραφική ύλη και δαπάνες για φροντιστήρια.

(3) It includes expenditure of Cypriot students abroad to educational institutions abroad for the tuition fees and for dormitories, as well as expenditure for school books, stationery and expenditure for tutoring.

ΠΑΡΑΡΤΗΜΑ Α: ΣΥΣΤΗΜΑΤΑ ΤΑΞΙΝΟΜΗΣΕΩΝ
APPENDIX A: CLASSIFICATION SYSTEMS

A. Επιλογές Θεμάτων στη Μέση Εκπαίδευση

Τα Λύκεια Επιλογής Μαθημάτων (ΛΕΜ) είναι:

- ΛΕΜ Σ1 Ανθρωπιστικές Σπουδές: καλύπτει Αρχαία, Λατινικά, Ιστορία, Φιλοσοφία, Ξένη Γλώσσα.
- ΛΕΜ Σ2 (α) Φυσικομαθηματικές Σπουδές με ενισχυμένη Χημεία: καλύπτει Μαθηματικά, Φυσική, Χημεία.
- ΛΕΜ Σ2 (β) Φυσικομαθηματικές Σπουδές: καλύπτει Μαθηματικά, Φυσική, Χημεία, Τεχνικό Σχέδιο ή Βιολογία, Ξένη Γλώσσα ή Γεωγραφία.
- ΛΕΜ Σ3 Οικονομικές Σπουδές: καλύπτει Μαθηματικά. Λογιστική, Εμπορικά, Πολιτική Οικονομία, Αγγλικά.
- ΛΕΜ Σ4 (α) Γραφειακές Σπουδές: καλύπτει Λογιστική, Πρακτική Γραφείου, Εμπορικά, Πολιτική Οικονομία, Οικονομικά Μαθηματικά, Δακτυλογραφία, Αγγλικά.
- ΛΕΜ Σ4 (β) Γραφειακές Σπουδές με Στενογραφία: καλύπτει Λογιστική, Πρακτική Γραφείου, Εμπορικά, Οικονομικά Μαθηματικά, Δακτυλογραφία, Αγγλικά, Στενογραφία.
- ΛΕΜ Σ5 Ξένες Γλώσσες: καλύπτει Αγγλικά, Γαλλικά, Γερμανικά, Νέα Ελληνικά, Κοινωνικές Σπουδές, Δακτυλογραφία ή Λατινικά.

(Το Ενιαίο Λύκειο εισήχθη το 1996/97 και είναι ανοικτό σε πολλούς συνδυασμούς θεμάτων).

A. Secondary Education Streams

The Lyceums of Options Subjects abbreviated (LEM) are:

- LEM S1 Humanities Studies: It covers Classics, Latin, History, Philosophy, Foreign Language.
- LEM S2 (a) Physics/Mathematics with additional Chemistry Studies: It covers Mathematics, Physics, Chemistry.
- LEM S2 (b) Physics/Mathematics: It covers Mathematics, Physics, Chemistry, Technical drawing or Biology, Foreign Language or Geography.
- LEM S3 Economic studies: It covers Mathematics, Accountancy, Commerce, Political Economy, English.
- LEM S4 (a) Secretarial Studies: It covers Accountancy, Office Practice, Commerce, Political Economy, Economic Mathematics, Typing, English.
- LEM S4 (b) Secretarial with Shorthand Studies: It covers Accountancy, Office Practice, Commerce, Economic Mathematics, Typing, English, Shorthand.
- LEM S5 Foreign Languages: It covers English, French, German, Modern Greek, Social Studies, Typing or Latin.

(The Unified Lyceum was introduced in 1996/97 and it is open in a lot of combination of subjects).

B. Κλάδοι Σπουδών Τριτοβάθμιας Εκπαίδευσης και Κυπρίων φοιτητών στο εξωτερικό

Οι κλάδοι σπουδών της Τριτοβάθμιας Εκπαίδευσης και των Κύπριων φοιτητών στο εξωτερικό έχουν ταξινομηθεί χρησιμοποιώντας το Διεθνές Σύστημα Ταξινόμησης της Εκπαίδευσης, ISCED-97 της UNESCO.

Κλάδοι σπουδών ISCED-97

<u>Κωδικός 2 ψηφία</u>	<u>Περιγραφή</u>	<u>Κωδικός 3 ψηφία</u>	<u>Περιγραφή</u>
14	Παιδαγωγικά	141	Παιδαγωγικά γενικά
		142	Επιστήμη της εκπαίδευσης
		143	Παιδαγωγικά - Προδημοτική εκπαίδευση
		144	Παιδαγωγικά - Δημοτική εκπαίδευση
		145	Παιδαγωγικά - Μέση εκπαίδευση
		146	Εκπαιδευτικοί για επαγγελματικά θέματα
21	Τέχνες	211	Καλές τέχνες
		212	Μουσική, χορός, υποκριτική
		213	Οπτικοακουστική
		214	Σχέδιο (μόδας, γραφικές τέχνες κ.λ.π.)
		215	Χειροτεχνία
22	Ανθρωπιστικές σπουδές	221	Θρησκευτικά
		222	Ξένες γλώσσες
		223	Ελληνικές σπουδές
		224	Ιστορία, φιλοσοφία και συναφή
		225	Ιστορία, αρχαιολογία
		226	Φιλοσοφία
31	Κοινωνικές Επιστήμες	311	Ψυχολογία
		312	Κοινωνιολογία και πολιτιστικές επιστήμες
		313	Πολιτικές επιστήμες
		314	Οικονομικά
32	Δημοσιογραφία και Βιβλιοθηκονομία	321	Δημοσιογραφία, Μέσα Μαζικής Ενημέρωσης
		322	Βιβλιοθηκονομία

B. Fields of Study for Third Level Education and Cypriot students abroad

The fields of study of Tertiary Education and of Cypriot students abroad have been classified using the International Standard Classification of Education, ISCED-97 of UNESCO.

Fields of study, ISCED 97

<u>2 digit code</u>	<u>Description</u>	<u>3 digit code</u>	<u>Description</u>
14	Teacher training and education science	141	Teaching and training
		142	Education science
		143	Training for pre-school teachers
		144	Training for teachers at basic levels
		145	Training for teachers with subject specialisation
		146	Training for teachers of vocational subjects
21	Arts	211	Fine arts
		212	Music and performing arts
		213	Audio-visual techniques
		214	Design
		215	Craft skills
22	Humanities	221	Religion
		222	Foreign languages
		223	Mother tongue
		224	History, philosophy and related subjects
		225	History and archaeology
		226	Philosophy and ethics
31	Social and behavioural science	311	Psychology
		312	Sociology and cultural studies
		313	Political science and civics
		314	Economics
32	Journalism and information	321	Journalism and reporting
		322	Library, information, archive

<u>Κωδικός 2 ψηφία</u>	<u>Περιγραφή</u>	<u>Κωδικός 3 ψηφία</u>	<u>Περιγραφή</u>	<u>2 digit code</u>	<u>Description</u>	<u>3 digit code</u>	<u>Description</u>
34	Επιχειρήσεις και Διοίκηση	341	Σπουδές χονδρικών/ λιανικών πωλήσεων, κτηματικά	34	Business and administra- tion	341	Wholesale and retail sales
		342	Marketing/διαφήμιση, δημόσιες σχέσεις			342	Marketing and advertising
		343	Χρηματοδότηση, τραπεζικά, ασφάλειες			343	Finance, banking, insurance
		344	Λογιστική και φορολογικά			344	Accounting and taxation
		345	Διεύθυνση και διοίκηση			345	Management and administration
		346	Γραμματειακές σπουδές			346	Secretarial and office work
		347	Γενικά θέματα εργασίας			347	Working life
38	Νομικά	380	Νομικά	38	Law	380	Law
42	Φυσιογνω- στικές Επιστήμες	421	Βιολογία, βιοχημεία	42	Life science	421	Biology and biochemistry
		422	Περιβαλλοντικές επιστήμες			422	Environmental science
44	Φυσικές Επιστήμες	441	Φυσική	44	Physical science	441	Physics
		442	Χημεία			442	Chemistry
		443	Γεωγραφία, γεωλογία, μετεωρολογία			443	Earth science
46	Μαθηματι- κά και στατιστική	461	Μαθηματικά	46	Mathematics and statistics	461	Mathematics
		462	Στατιστική			462	Statistics
48	Πληροφορι- κή	481	Επιστήμη ηλεκτρονικών υπολογιστών	48	Computing	481	Computer science
		482	Χρήση ηλεκτρονικών υπολογιστών			482	Computer use
52	Μηχανική	521	Μηχανολογία	52	Engineering and engineering trades	521	Mechanics and metal work
		522	Ηλεκτρολογία και ενέργεια			522	Electricity and energy
		523	Ηλεκτρονική και αυτομα- τισμοί, μηχανική ηλε- κτρονικών υπολογιστών			523	Electronics and automation
		524	Χημική μηχανική και επεξεργασία			524	Chemical and process
		525	Μηχανική οχημάτων, πλοίων και αεροσκαφών			525	Motor vehicles, ships and aircraft

<u>Κωδικός 2 ψηφία</u>	<u>Περιγραφή</u>	<u>Κωδικός 3 ψηφία</u>	<u>Περιγραφή</u>	<u>2 digit code</u>	<u>Description</u>	<u>3 digit code</u>	<u>Description</u>
54	Μεταποίηση και επεξεργασία	541	Τεχνολογία τροφίμων, επεξεργασία τροφίμων	54	Manufacturing and processing	541	Food processing
		542	Μεταποίηση και επεξεργασία υφασμάτων και ειδών ένδυσης και υπόδησης			542	Textiles, clothes, footwear, leather
		543	Μεταποίηση και επεξεργασία ειδών από ξύλο, χαρτί, πλαστικό και γυαλί			543	Materials (wood, paper, plastic, glass)
		544	Μεταλλεία και εξόρυξη			544	Mining and extraction
58	Αρχιτεκτονική και Πολιτική Μηχανική	581	Αρχιτεκτονική, πολεοδομία	58	Architecture and building	581	Architecture and town planning
		582	Πολιτική μηχανική, οικονομικές κατασκευές			582	Building and civil engineering
62	Γεωργία, Δασολογία, Αλιεία	621	Γεωργία, κτηνοτροφία	62	Agriculture, forestry and fishery	621	Crop and livestock
		622	Κηπουρική			622	Horticulture
		623	Δασολογία			623	Forestry
		624	Αλιεία			624	Fisheries
64	Κτηνιατρική	641	Κτηνιατρική	64	Veterinary	641	Veterinary
72	Υγεία	721	Ιατρική	72	Health	721	Medicine
		723	Νοσηλευτική και φροντίδα			723	Nursing and caring
		724	Οδοντιατρική			724	Dental studies
		725	Ιατρική διαγνωστική και θεραπευτική τεχνολογία			725	Medical diagnostic and treatment technology
		726	Θεραπεία και επανόρθωση			726	Therapy and rehabilitation
		727	Φαρμακευτική			727	Pharmacy
76	Κοινωνικές Υπηρεσίες	761	Φροντίδα παιδιών και υπηρεσίες νέων	76	Social services	761	Child care and youth services
		762	Κοινωνική εργασία, σύμβουλοι (γάμου, οικογένειας, επαγγελματικού προσανατολισμού)			762	Social work and counseling
81	Προσωπικές Υπηρεσίες	811	Ξενοδοχειακά, εστιατόρια (μαγειρική, υποδοχή)	81	Personal services	811	Hotel, restaurant and catering
		812	Τουριστικά και ταξιδιωτικά			812	Travel, tourism and leisure
		813	Αθλητικά			813	Sports
		814	Οικονόμοι, οικοκυρικά			814	Domestic services
		815	Φροντίδα ομορφιάς (αισθητική, κομμωτική)			815	Hair and beauty services

<u>Κωδικός</u> <u>2 ψηφία</u>	<u>Περιγραφή</u>	<u>Κωδικός</u> <u>3 ψηφία</u>	<u>Περιγραφή</u>	<u>2 digit</u> <u>code</u>	<u>Description</u>	<u>3 digit</u> <u>code</u>	<u>Description</u>
84	Υπηρεσίες Μεταφορών	840	Ναυτιλιακά προγράμματα, αεροπορικά προγράμματα	84	Transport services	840	Transport services
85	Περιβαλλο- ντική προστασία	851	Τεχνολογία περιβαλλο- ντικής προστασίας	85	Environme- ntal protection	851	Environmental protection technology
		852	Φυσικό περιβάλλον και άγρια ζωή			852	Natural environments and wildlife
		853	Υπηρεσίες κοινοτικής υγιεινής			853	Community sanitation services
86	Υπηρεσίες Ασφάλειας	861	Προστασία ατόμων και περιουσιών	86	Security services	861	Protection of persons and property
		862	Επαγγελματική υγεία και ασφάλεια			862	Occupational health and safety
		863	Στρατός και άμυνα			863	Military and defence

Γ. Γεωγραφική Ταξινόμηση

Για σκοπούς του δημοσιεύματος αυτού, η κάθε επαρχία χωρίζεται σε αστικές και αγροτικές περιοχές. Στην κάθε περίπτωση, οι αστικές περιοχές καθορίζονται από τα δημοτικά όρια των πόλεων και τα γειτονικά προάστια, όλες οι άλλες περιοχές θεωρούνται αγροτικές. Οι αστικές περιοχές κατά επαρχία είναι:

Λευκωσία	Δημοτικά όρια της πόλης τη Λευκωσίας, Στρόβολος, Αγλατζιά, Άγιος Δομέτιος, Έγκωμη, Πάνω και Κάτω Λακατάμεια, Λατσιά και Γέρι.
Αμμόχωστος	Δεν περιλαμβάνει καμιά αστική περιοχή.
Λάρνακα	Δημοτικά όρια της πόλης της Λάρνακας, Αραδίππου και Λειβάδια, Δρομολαξιά Μενεού, παραλιακή ζώνη Βορόκλινης και Πύλας.
Λεμεσός	Δημοτικά όρια της πόλης της Λεμεσού, Άγιος Αθανάσιος, Μέσα Γειτονιά, Κάτω Πολεμίδα, Γερμασόγεια, Αμαθούντα, Πάνω Πολεμίδα και Ύψωνας.
Πάφος	Δημοτικά όρια της πόλης της Πάφου και Γεροσκήπου, Χλώρακα, Λέμπα, Έμπα, Τριμιθούσα, Μεσόγη, Μέσα Χωριό, Αναβαργός, Κονιά, Αγία Μαρινούδα, Κολώνη.

C. Geographical Classification

For the purpose of this report each district is divided into urban and rural areas. In each case, the urban area is determined by the municipal boundaries of the main towns and adjacent suburbs, all other areas are classified as rural. The coverage of urban areas by district is as follow:

Lefkosia	Municipal boundaries of Nicosia Town, Strovolos, Aglantzia, Ayios Dhometios, Engomi, Kato and Pano Lakatamia, Latsia and Yeri.
Ammochostos	Does not include any urban area.
Larnaka	Municipal boundaries of Larnaka Town, Aradhippou and Livadhia, Dromolaxia, Meneou, coastal area of Voroclina and Pyla.
Lemesos	Municipal boundaries of Limassol Town, Ayios Athanasios, Mesa Yitonia, Kato Polemidhia, Yermasoyia, Amathounda, Pano Polemidhia and Ypsonas.
Paphos	Municipal boundaries of Paphos and Yeroskipou, Khlorakas, Lempa, Empa, Trimithousa, Mesoyi, Mesa Khorio, Anavargos, Konia, Ayia Marinoudha, Koloni.

ΠΑΡΑΡΤΗΜΑ Β: ΕΡΩΤΗΜΑΤΟΛΟΓΙΟ ΜΕΣΗΣ ΕΚΠΑΙΔΕΥΣΗΣ
APPENDIX B: QUESTIONNAIRE FOR SECONDARY EDUCATION

Σημείωση: Για το κάθε επίπεδο Εκπαίδευσης χρησιμοποιείται ξεχωριστό ερωτηματολόγιο
Note : For each level of Education, a separate questionnaire is used

Αρ. Φακ.: 5.27.06.14
Τηλ.: 22602147
Φαξ: 22602770

ΣΤΑΤΙΣΤΙΚΗ ΥΠΗΡΕΣΙΑ
1444 ΛΕΥΚΩΣΙΑ

ΕΤΗΣΙΑ ΕΡΕΥΝΑ ΕΚΠΑΙΔΕΥΣΗΣ 2011/2012
ΜΕΣΗ ΕΚΠΑΙΔΕΥΣΗ

ΓΙΑ ΕΠΙΣΗΜΗ ΧΡΗΣΗ

Επίπεδο και είδος Εκπ. Ιδρύματος	<input type="text"/>	3-4
Κωδικός Εκπαιδευτικού Ιδρύματος	<input type="text"/>	5-8
Τύπος Εκπαιδευτικού Ιδρύματος	<input type="text"/>	9
Γεωγραφικός κωδικός	<input type="text"/>	10-13

ΧΑΡΑΚΤΗΡΙΣΤΙΚΑ ΙΔΡΥΜΑΤΟΣ:

Όνομα Εκπαιδευτικού Ιδρύματος:

Διεύθυνση: Οδός και Αριθμός:

Πόλη/Χωριό:

Επαρχία:

Ταχυδρομική Θυρίδα:

Ταχυδρομικός Κωδικός:

Τηλέφωνο:

ΓΕΝΙΚΕΣ ΠΑΡΑΤΗΡΗΣΕΙΣ

1. Η έρευνα διεξάγεται από τη Στατιστική Υπηρεσία σε συνεργασία με το Υπουργείο Παιδείας και Πολιτισμού.
2. Το ερωτηματολόγιο αυτό αποτελεί επίσημη πηγή πληροφοριών. Γι' αυτό η ορθή και έγκαιρη συμπλήρωση του είναι
3. Προτού συμπληρώσετε το ερωτηματολόγιο, παρακαλώ διαβάστε με προσοχή όλα τα ερωτήματα και τις σημειώσεις.
4. Παρακαλώ να συμπληρώσετε το ερωτηματολόγιο, σύμφωνα με τα αρχεία του σχολείου σας κατά την **8η Οκτωβρίου 2011** και να το στείλετε στη Στατιστική Υπηρεσία στη Λευκωσία στην πιο πάνω διεύθυνση, το συντομότερο και όχι αργότερα από δύο βδομάδες από την παραλαβή του. Τα Δημόσια Εκπαιδευτικά Ιδρύματα παρακαλούνται να στείλουν ένα αντίγραφο στο οικείο τμήμα του Υπουργείου Παιδείας και Πολιτισμού.
5. Η συλλογή των στοιχείων διεξάγεται με βάση τον περί Στατιστικής Νόμο, 15(1)/2000. Η Στατιστική Υπηρεσία υποχρεούται σύμφωνα με τον περί Στατιστικής Νόμο να τηρήσει τα στοιχεία τα οποία θα δηλώσετε ως άκρως εμπιστευτικά. Οι απαντήσεις σας θα χρησιμοποιηθούν αποκλειστικά και μόνο για σκοπούς στατιστικής.

Οκτώβριος, 2011

Γ. Χρ. Γεωργίου
Διευθυντής
Στατιστικής Υπηρεσίας

I. ΣΤΟΙΧΕΙΑ ΓΙΑ ΜΑΘΗΤΕΣ ΤΟΥ ΣΧΟΛΙΚΟΥ ΕΤΟΥΣ 2011/2012

1-2

01

**Πίνακας 1: Αριθμός μαθητών κατά κύκλο, έτος γέννησης, τάξη και φύλο.
(να συμπεριληφθούν και οι ακροατές μαθητές).**

Γυμνασιακός Κύκλος

Έτος γέννησης	Τάξη Α'		Τάξη Β'		Τάξη Γ'	
	Αγόρια (18-22)	Κορίτσια (23-27)	Αγόρια (18-22)	Κορίτσια (23-27)	Αγόρια (18-22)	Κορίτσια (23-27)
2000						
1999						
1998						
1997						
1996						
19..						
19..						
19..						
Σύνολο 0000						

1-2

02

Λυκειακός Κύκλος και Τεχνική Σχολή

Έτος γέννησης	Τάξη Α'		Τάξη Β'		Τάξη Γ'		Τάξη Δ'	
	Αγόρια (18-22)	Κορίτσια (23-27)	Αγόρια (28-32)	Κορίτσια (33-37)	Αγόρια (28-32)	Κορίτσια (33-37)	Αγόρια (38-42)	Κορίτσια (43-47)
1997								
1996								
1995								
1994								
1993								
1992								
19..								
19..								
Σύνολο 0000								

Σημείωμα που αφορά ολόκληρο το ερωτηματολόγιο:

Οι αριθμοί στις παρενθέσεις (π.χ. (14-17), (18-22), κ.λ.π.) να μην λαμβάνονται υπόψη, είναι για επίσημη χρήση.

ΓΙΑ ΕΠΙΣΗΜΗ ΧΡΗΣΗ

Αγόρια (58-62)	Κορίτσια (63-67)	Σύνολο (68-72)

Πίνακας 2: Προέλευση μαθητών κατά τάξη και φύλο

Κωδικός (14-15)	Προέλευση	Φύλο (16)		Γυμνασιακός Κύκλος			Λυκειακός Κύκλος και Τεχνική Σχολή				
				ΤΑΞΗ							
				A'	B'	Γ'	A'	B'	Γ'	Δ'	
				(18-22)	(23-27)	(28-32)	(33-37)	(38-42)	(43-47)	(48-52)	
01	Από δημόσια δημοτικά σχολεία	1	Αγόρια								
		2	Κορίτσια								
02	Από ιδιωτικά δημοτικά σχολεία	1	Αγόρια								
		2	Κορίτσια								
03	Προαχθέντες * (από το ίδιο σχολείο)	1	Αγόρια								
		2	Κορίτσια								
04	Προαχθέντες από άλλα δημόσια σχολεία Μέσης Γενικής	1	Αγόρια								
		2	Κορίτσια								
05	Προαχθέντες από άλλα δημόσια σχολεία Μέσης Τεχνικής	1	Αγόρια								
		2	Κορίτσια								
06	Προαχθέντες από άλλα ιδιωτικά σχολεία Μέσης Εκπαίδευσης	1	Αγόρια								
		2	Κορίτσια								
07	Στάσιμοι * (από το ίδιο σχολείο)	1	Αγόρια								
		2	Κορίτσια								
08	Στάσιμοι από άλλα δημόσια σχολεία Μέσης Γενικής	1	Αγόρια								
		2	Κορίτσια								
09	Στάσιμοι από άλλα δημόσια σχολεία Μέσης Τεχνικής	1	Αγόρια								
		2	Κορίτσια								
10	Στάσιμοι από άλλα ιδιωτικά σχολεία Μέσης εκπαίδευσης	1	Αγόρια								
		2	Κορίτσια								
11	Από σχολεία του εξωτερικού	1	Αγόρια								
		2	Κορίτσια								
00	ΣΥΝΟΛΟ										

* Ο αριθμός των μαθητών "Προαχθέντες από το ίδιο σχολείο" ή "Στάσιμοι από το ίδιο σχολείο" πρέπει να σχετίζεται με τους αντίστοιχους αριθμούς στον πίνακα 12.

Παρακαλώ βεβαιωθείτε ότι: το σύνολο των μαθητών στον Πίνακα 1 (Γυμνασιακός + Λυκειακός Κύκλος) ισούται με το άθροισμα των μαθητών των Πινάκων 3 και 4.

1-2	04
-----	----

Πίνακας 3: Αριθμός ΚΥΠΡΙΩΝ μαθητών κατά κοινότητα/θρησκευτική ομάδα*

Κωδικός (14)	Κοινότητα/ Θρησκευτική ομάδα *	Αγόρια (18-22)	Κορίτσια (23-27)
1	Ελληνοκύπριοι		
2	Τουρκοκύπριοι		
3	Αρμένιοι		
4	Μαρωνίτες		
5	Λατίνοι		
0	Σύνολο		

Σημείωση: Παιδιά από γάμους Κυπρίων με αλλοδαπούς να ταξινομηθούν ως Κύπριοι

* Ο πίνακας αυτός δεν ζητά τη θρησκεία των μαθητών.

Κοινότητες= Ελληνοκύπριοι, Τουρκοκύπριοι Θρησκευτικές ομάδες=Αρμένιοι, Μαρωνίτες, Λατίνοι.

1-2	05
-----	----

Πίνακας 4: Αριθμός ΞΕΝΩΝ μαθητών κατά υπηκοότητα

ΓΙΑ ΕΠΙΣΗΜΗ ΧΡΗΣΗ Κωδικός (14-16)	Υπηκοότητα	Κάτοικοι Κύπρου ⁽¹⁾		Κάτοικοι Εξωτερικού ⁽²⁾	
		Αγόρια (18-22)	Κορίτσια (23-27)	Αγόρια (28-32)	Κορίτσια (33-37)
	Ελληνική: Ελλαδίτες				
	Έλληνες Πόντου				
	Β. Ηπειρώτες				
				
				
				
				
				
				
				
				
				
				
				
				
				

(συνεχίζεται)

Πίνακας 5: Αριθμός μαθητών Γυμνασίου, Λυκείου και Τεχνικής Σχολής σε ειδικά προγράμματα

Κωδικός (14)	Ειδικά Προγράμματα	Γυμνάσιο		Λύκειο, Τεχνική Σχολή	
		Αγόρια	Κορίτσια	Αγόρια	Κορίτσια
		(18-22)	(23-27)	(28-32)	(33-37)
1	Μονάδες ειδικής εκπαίδευσης				
2	Ελληνικής γλώσσας για ξενόγλωσσους και παλιννοστούντες				
3	Πρόγραμμα Αλφαριθμητισμός				
4	Πιλοτικό Πρόγραμμα Πρόληψης Παραβατικής Συμπεριφοράς Μαθητών				
5	Ενίσχυση μαθημάτων				

Πίνακας 6: Ανάλυση Εγγραφών Λυκειακού Κύκλου και Τεχνικής Σχολής

Κωδικός (14-15)	Είδος Εγγραφών	Αγόρια (18-22)	Κορίτσια (23-27)
10	Νέες Εγγραφές ⁽¹⁾		
11	Κύπριοι		
12	Ξένοι Κάτοικοι Κύπρου*		
13	Ξένοι Κάτοικοι Εξωτερικού*		
20	Επανεγγραφές ⁽²⁾		
30	Συνεχίζουν ⁽³⁾		
00	Συνολικές Εγγραφές ⁽⁴⁾		

⁽¹⁾ Νέες Εγγραφές: - Μαθητές που προέρχονται από το Γυμνασιακό Κύκλο εκπαιδευτικών ιδρυμάτων της Κύπρου.
- Μαθητές που προέρχονται από σχολεία του εξωτερικού και εγγράφονται σε οποιαδήποτε τάξη του Λυκειακού Κύκλου/Τεχνικής Σχολής.

⁽²⁾ Επανεγγραφές: - Μαθητές που είχαν εγγραφεί στο Λυκειακό Κύκλο/Τεχνική Σχολή κάποιο προηγούμενο σχολικό έτος, και μετά από διακοπή τουλάχιστον ενός έτους, εγγράφονται και πάλι στο επίπεδο αυτό.

⁽³⁾ Συνεχίζουν: - Προαχθέντες από τάξεις του Λυκειακού Κύκλου/Τεχνικής Σχολής.
- Στάσιμοι του Λυκειακού Κύκλου/Τεχνικής Σχολής από το προηγούμενο σχολικό έτος.
- Μαθητές με μεταγραφές από άλλα σχολεία (Λυκειακού Κύκλου/Τεχνικής Σχολής).

⁽⁴⁾ Συνολικές Εγγραφές = Νέες Εγγραφές + Επανεγγραφές + Αυτοί που Συνεχίζουν

* Όπως δίνεται η εξήγηση στον Πίνακα 4

Πίνακας 7: Αριθμός Νέων Εγγραφών⁽¹⁾ Λυκειακού, Κύκλου/Τεχνικής Σχολής κατά έτος γέννησης

Έτος γέννησης (14-17)	Αγόρια (18-22)	Κορίτσια (23-27)
1997		
1996		
1995		
1994		
1993		
....		
....		
....		
Σύνολο ⁽²⁾ 0000		

(1) Νέες Εγγραφές: όπως δίνεται η εξήγηση στον πίνακα 6

(2) Το σύνολο πρέπει να συμφωνεί με τις Νέες Εγγραφές που δηλώθηκαν στον πίνακα 6.

Πίνακας 8: Αριθμός μαθητών Λυκειακού Κύκλου, Τεχνικής Σχολής κατά τάξη και κλάδο

Κωδικός (14-16)	Κλάδος	Τάξη Α'		Τάξη Β'		Τάξη Γ'		Τάξη Δ'	
		Αγ. (18-22)	Κορ. (23-27)	Αγ. (28-32)	Κορ. (33-37)	Αγ. (38-42)	Κορ. (43-47)	Αγ. (48-52)	Κορ. (53-57)
	I. Γενική Κατεύθυνση Δηλώστε τις Ειδικότητες:								
								
								
								
								
								
								
								
100	Σύνολο Γενικής Κατεύθυνσης								

(συνεχίζεται)

(συνέχεια)

Κωδικός (14-16)	Κλάδος	Τάξη Α'		Τάξη Β'		Τάξη Γ'		Τάξη Δ'	
		Αγ. (18-22)	Κορ. (23-27)	Αγ. (28-32)	Κορ. (33-37)	Αγ. (38-42)	Κορ. (43-47)	Αγ. (48-52)	Κορ. (53-57)
	II. Θεωρητική Κατεύθυνση Δηλώστε τις Ειδικότητες:								
								
								
								
								
								
								
								
								
400	Σύνολο Θεωρητικής Κατεύθυνσης								

	III. Πρακτική Κατεύθυνση Δηλώστε τις Ειδικότητες:								
								
								
								
								
								
								
								
								
								

(συνεχίζεται)

Πίνακας 9: Αριθμός ακροατών μαθητών κατά τάξη

Κωδικός (14-16)	Κύκλος	Αριθμός μαθητών			
		Τάξη Α' (18-19)	Τάξη Β' (20-21)	Τάξη Γ' (22-23)	Τάξη Δ' (24-25)
	Γυμνασιακός Κύκλος				
101	Αγόρια				
102	Κορίτσια				
100	Σύνολο				
	Λυκειακός Κύκλος/Τεχνική Σχολή				
201	Αγόρια				
202	Κορίτσια				
200	Σύνολο				

Πίνακας 10: Αριθμός Τμημάτων Γυμνασιακού, Λυκειακού Κύκλου και Τεχνικής Σχολής κατά μέγεθος

Κωδικός (14-15)	Μέγεθος τμημάτων	Γυμνάσιο			Λύκειο/Τεχνική Σχολή				Συμπλέγματα (32-33)
		Α' (18-19)	Β' (20-21)	Γ' (22-23)	Α' (24-25)	Β' (26-27)	Γ' (28-29)	Δ' (30-31)	
1	Μέχρι 10 μαθητές								
2	11-15 μαθητές								
3	16-20 "								
4	21-25 "								
5	26-28 "								
6	29-30 "								
7	31 "								
8	32 "								
9	33 "								
10	34 "								
11	35 "								
12	36+ "								
00	ΣΥΝΟΛΟ								

Σημ.: Στη στήλη "Συμπλέγματα" να δηλωθεί ο αριθμός των συμπλεγμάτων οποιωνδήποτε τάξεων. Συμπλέγματα θεωρούνται τα τμήματα που αποτελούνται από μαθητές διαφορετικών τάξεων και στα οποία οι μαθητές διδάσκονται όλα τα μαθήματα.

ΔΙΔΑΣΚΑΛΙΑ ΓΛΩΣΣΩΝ

1-2	12
-----	----

Δηλώστε τη γλώσσα διδασκαλίας του εκπαιδευτικού ιδρύματος:

14-15	
-------	--

Πίνακας 11: Αριθμός μαθητών που διδάσκονται ξένες γλώσσες:

α): κατά γλώσσα, κύκλο και φύλο

ΓΙΑ ΕΠΙΣΗΜΗ ΧΡΗΣΗ Κωδικός (14-15)	Γλώσσα	Γυμνάσιο		Λύκειο και Τεχνική Σχολή	
		Αγόρια (18-22)	Κορίτσια (23-27)	Αγόρια (28-32)	Κορίτσια (33-37)
1	Ελληνικά				
2	Αγγλικά				
3	Γαλλικά				
				
				
				
				
				
				

β): κατά αριθμό γλωσσών, κύκλο και φύλο

ΓΙΑ ΕΠΙΣΗΜΗ ΧΡΗΣΗ Κωδικός (14-15)	Αριθμός ξένων γλωσσών	Γυμνάσιο		Λύκειο και Τεχνική Σχολή	
		Αγόρια (18-22)	Κορίτσια (23-27)	Αγόρια (28-32)	Κορίτσια (33-37)
81	1				
82	2				
83	3				
84	4 ή περισσότερες				

II. ΣΤΟΙΧΕΙΑ ΓΙΑ ΜΑΘΗΤΕΣ ΠΡΟΗΓΟΥΜΕΝΟΥ ΣΧΟΛΙΚΟΥ ΕΤΟΥΣ (2010/2011)

1-2	13
-----	----

Πίνακας 12: Κατάσταση μαθητών του σχολικού έτους 2010/2011

Κωδικός (14)	Τάξη	Εγγραφέντες (α)		Εγγραφέντες (β)		Μεταγραφέντες (γ)		Αποσυρθέντες (δ)		Στάσιμοι (ε)		Προαχθέντες (στ)	
		Αγ. (18-22)	Κορ. (23-27)	Αγ. (28-32)	Κορ. (33-37)	Αγ. (38-42)	Κορ. (43-47)	Αγ. (48-52)	Κορ. (53-57)	Αγ. (58-62)	Κορ. (63-67)	Αγ. (68-72)	Κορ. (73-77)
		Γυμνασιακός Κύκλος											
1	Τάξη Α'												
2	Τάξη Β'												
3	Τάξη Γ'												
Λυκειακός Κύκλος/Τεχνική Σχολή													
4	Τάξη Α'												
5	Τάξη Β'												
6	Τάξη Γ'												
7	Τάξη Δ'												
0	ΣΥΝΟΛΟ												

- (α) Μαθητές που εγγράφηκαν μέχρι την 8η Οκτωβρίου του προηγούμενου σχολικού έτους, (2010/11)
- (β) Μαθητές που εγγράφηκαν μεταξύ 8ης Οκτωβρίου και τέλους του σχολικού έτους (2010/11).
- (γ) Μεταγραφέντες σ' άλλα σχολεία κατά τη διάρκεια του σχολικού έτους (2010/11).
- (δ) Αποσυρθέντες κατά τη διάρκεια του σχολικού έτους (2010/11) που δεν εγγράφηκαν σε άλλο σχολείο στην Κύπρο.

- Σημ.: 1. Το άθροισμα των στηλών (α) και (β) πρέπει να ισούται με το άθροισμα των στηλών (γ)-(στ).
2. Οι ανεξεταστέοι Σεπτεμβρίου της τελευταίας τάξης του Λυκειακού Κύκλου Τεχνικής Σχολής να περιληφθούν στη στήλη 'Στάσιμοι'.
3. Οι ακροατές μαθητές να περιληφθούν στη στήλη 'Προαχθέντες'. Να μην περιληφθούν στους Πίνακες 13 και 14.

1-2	14
-----	----

Πίνακας 13: Απόφοιτοι Λυκείων και Τεχνικών Σχολών προηγούμενου σχολικού έτους (2010/2011) κατά κλάδο και φύλο. (Να μην περιληφθούν οι ακροατές μαθητές).

Κωδικός (14-16)	Κατεύθυνση	Αγόρια (18-22)	Κορίτσια (23-27)
	I. Γενική Κατεύθυνση Δηλώστε τις Ειδικότητες:		
		
		
		
		
		
		
		
		
		
100	Σύνολο Γενικής Κατεύθυνσης		

	II. Θεωρητική Κατεύθυνση Δηλώστε τις Ειδικότητες:		
		
		
		
		
		
		
		
		
		
400	Σύνολο Θεωρητικής Κατεύθυνσης		

(συνεχίζεται)

Πίνακας 14: Απόφοιτοι Λυκείων και Τεχνικών σχολών προηγούμενου σχολικού έτους (2010/2011) κατά έτος γέννησης και φύλο. (Να μην περιληφθούν οι ακροατές μαθητές).

Έτος γέννησης (14-17)	Αγόρια (18-22)	Κορίτσια (23-27)
1994		
1993		
1992		
.....		
.....		
.....		
.....		
.....		
.....		
Σύνολο αποφοίτων 0000		
<u>Από τους οποίους:</u>		
Ξένοι κάτοικοι Κύπρου ⁽¹⁾ 8881		
Ξένοι κάτοικοι εξωτερικού ⁽²⁾ 8882		
Απόφοιτοι οι οποίοι αποφοίτησαν το Γυμνάσιο στο εξωτερικό 8883		

⁽¹⁾ Ξένοι κάτοικοι Κύπρου: Περιλαμβάνουν τους ξένους που κατοικούν μόνιμα στην Κύπρο ή που ήρθαν για προσωρινή εγκατάσταση με την οικογένειά τους, π.χ. παιδιά εργαζομένων σε πρεσβείες, σε υπεράκτιες εταιρίες, Ελλήνων στρατιωτικών κ.λ.π.

⁽²⁾ Ξένοι κάτοικοι Εξωτερικού: Παιδιά που ήρθαν στην Κύπρο ειδικά για φοίτηση σε σχολείο.

Παρατηρήσεις

.....

.....

.....

.....

.....

.....

.....

.....

.....

.....

Άτομο που έδωσε τις πληροφορίες: Ημερομηνία:.....

File No.: 5.27.06.14
Tel.: 22602147
Fax: 22602770

STATISTICAL SERVICE
1444 NICOSIA

ANNUAL SURVEY ON EDUCATION, 2011/2012
SECONDARY EDUCATION

FOR OFFICIAL USE

Level and kind of Educ. Institution	<input type="text"/>	3-4
Code of Educational Institution	<input type="text"/>	5-8
Type of Educational Institution	<input type="text"/>	9
Geographic Code	<input type="text"/>	10-13

INSTITUTION'S DETAILS:

Name of Educational Institution:

Address: Street and Number:

Town/Village:

District:

Post Office Box:

Postal Code:

Telephone:

GENERAL REMARKS

1. This survey is carried out by the Statistical Service in collaboration with the Ministry of Education and Culture.
2. The questionnaire is an official source of information. Thus, its accurate and timely completion is essential.
3. Before completing the questionnaire, please read carefully all questions and notes.
4. Please complete the questionnaire on the basis of the School's records of the **8th October 2011** and return it to the Statistical Service in Nicosia at above address, as soon as possible and not later than two weeks after you receive it. Public educational institutions are requested to send one copy to the relevant department of the Ministry of Education and Culture.
5. The collection of data is carried out in accordance with the Statistics Law 15(I)/2000. The Statistical Service is bound by the Statistics Law to treat all information obtained as strictly confidential. Your responses will be used solely for statistical purposes.

G. Chr. Georgiou
Director
Statistical Service

I. DATA FOR PUPILS OF SCHOOL YEAR 2011/2012

1-2	01
-----	----

Table 1: Number of pupils by cycle, year of birth, grade and sex (listener pupils must be included also).

Gymnasium cycle

Year of birth (14-17)	Grade I		Grade II		Grade III	
	Boys (18-22)	Girls (23-27)	Boys (28-32)	Girls (33-37)	Boys (38-42)	Girls (43-47)
2000						
1999						
1998						
1997						
1996						
1995						
19..						
19..						
Total 0000						

1-2	02
-----	----

Lyceum cycle and Technical School

Year of birth (14-17)	Grade I		Grade II		Grade III		Grade IV	
	Boys (18-22)	Girls (23-27)	Boys (28-32)	Girls (33-37)	Boys (38-42)	Girls (43-47)	Boys (48-52)	Girls (53-57)
1997								
1996								
1995								
1994								
1993								
1992								
19..								
19..								
Total 0000								

Note that concerns the whole of the questionnaire:

The numbers in the brackets (e.g. (14-17), (18-22)) should not be taken into consideration, they are for Official Use.

FOR OFFICIAL USE		
B (58-62)	G (63-67)	T (68-72)

Table 2: Flow of pupils from previous year's school type, by grade and sex.

Code (14-15)	Previous year's School type	Sex (16)		Gymnasium Cycle			Lyceum cycle and Technical School			
				GRADE						
				I (18-22)	II (23-27)	III (28-32)	I (33-37)	II (38-42)	III (43-47)	IV (48-52)
01	From public primary schools	1	Boys							
		2	Girls							
02	From private primary schools	1	Boys							
		2	Girls							
03	Promoted (from the same school)*	1	Boys							
		2	Girls							
04	Promoted from public secondary general schools	1	Boys							
		2	Girls							
05	Promoted from private technical schools	1	Boys							
		2	Girls							
06	Promoted from private secondary schools	1	Boys							
		2	Girls							
07	Failures (from same school) *	1	Boys							
		2	Girls							
08	Failures from public secondary general schools	1	Boys							
		2	Girls							
09	Failures from public technical schools	1	Boys							
		2	Girls							
10	Failures from private secondary schools	1	Boys							
		2	Girls							
11	From overseas schools	1	Boys							
		2	Girls							
00	Total									

* Note: The number of pupils “Promoted from same School” and “Failures from same School” should be in accordance with the corresponding figures in Table 12. The figures in this table should be less than or equal to the corresponding figures in table 12.

Please make sure that: The number of pupils in Table 1 (Gymnasium cycle + Lyceum/Technical school) equals with the total number of pupils in Tables 3 and 4.

1-2	04
-----	----

Table 3: Number of CYPRIOT pupils by community/religious group*

Code (14)	Community/ Religious Group *	Boys (18-22)	Girls (23-27)
1	Greek Cypriots		
2	Turkish Cypriots		
3	Armenians		
4	Maronites		
5	Latins		
0	Total		

Note: Children born from mixed marriages with one of the parents a Cypriot citizen, should be classified as Cypriots.

* This table does not ask for religion.

Communities= Greek Cypriots, Turkish, Cypriots Religious groups=Armenians, Maronites, Latins.

1-2	05
-----	----

Table 4: Number of FOREIGN pupils by nationality

FOF OFFICIAL USE Country Code (14-16)	Nationality	Foreign residents of Cyprus ⁽¹⁾		Foreign Non-residents ⁽²⁾	
		Boys (18-22)	Girls (23-27)	Boys (28-32)	Girls (33-37)
				
				
				
				
				
				
				
				
				
				
				
				
				
				

(cont'd)

⁽¹⁾ Foreign residents: Includes foreigners that have their permanent residence in Cyprus or who have come for a temporary stay with their families e.g. children of embassy employees, off-shore companies' employees, Greek military employees etc.

⁽²⁾ Foreign Non-residents: Children who have come to Cyprus with the purpose of attending a school.

1-2	06
-----	----

Table 5: Number of pupils in Gymnasium, Lyceum and Technical schools in the special programmes.

Code (14)	Special Programmes	Gymnasium		Lyceum, Technical School	
		Boys (18-22)	Girls (23-27)	Boys (28-32)	Girls (33-37)
1	Units of special education				
2	Greek languages for foreigners and expatriates				
3	Literacy programme				
4	Pilot programme for juvenile delinquency prevention				
5	Reinforced courses				

1-2	07
-----	----

Table 6: Analysis of enrolments of the Lyceum cycle and Technical Schools (grades IV, V, VI, VII)

Code (14-15)	Kind of enrolment	Boys (18-22)	Girls (23-27)
10	New entrants ⁽¹⁾		
11	Cypriots		
12	Foreign residents of Cyprus*		
13	Foreign Non-residents of Cyprus*		
20	Re-entrants ⁽²⁾		
30	Continuing students ⁽³⁾		
00	Total Enrolments⁽⁴⁾		

⁽¹⁾ New entrants: - Pupils coming from the Gymnasium cycle of educational institutions in Cyprus.
 - Pupils coming from educational institutions overseas and enroll in any grade of the Lyceum cycle.

⁽²⁾ Re-entrants: - Pupils who were enrolled in the Lyceum cycle some previous school year and they enroll again in the same level, after they have discontinued their school attendance for at least one year.

⁽³⁾ Continuing pupils: - Pupils promoted from grades of the Lyceum cycle.
 - Repeaters of grades of the Lyceum cycle.
 - Pupils transferred from other schools of the Lyceum cycle.

⁽⁴⁾ Total Enrolments = New entrants + Re-entrants + Continuing pupils.

* see explanation given under table 4

Πίνακας 7: Number of New Entrants ⁽¹⁾ of the Lyceum cycle and Technical Schools by year of birth

Year of birth (14-17)	Boys (18-22)	Girls (23-27)
1997		
1996		
1995		
1994		
1993		
....		
....		
....		
Total ⁽²⁾ 0000		

⁽¹⁾ New Entrants: see explanation given under table 6

⁽²⁾ The total must agree with the New Entrants stated in table 6

Table 8: Number of pupils of the Lyceum and Technical Schools by grade and stream

Code (14-16)	Stream	Grade IV		Grade V		Grade VI		Grade VII	
		Boys (18-22)	Girls (23-27)	Boys (28-32)	Girls (33-37)	Boys (38-42)	Girls (43-47)	Boys (48-52)	Girls (53-57)
	I. General Stream Specify the Stream:								
								
								
								
								
								
								
								
100	Total of General Stream								

(cont'd)

(cont'd)

Code (14-16)	Stream	Grade IV		Grade V		Grade VI		Grade VII	
		Boys (18-22)	Girls (23-27)	Boys (28-32)	Girls (33-37)	Boys (18-22)	Girls (23-27)	Boys (28-32)	Girls (33-37)
	<u>II. Theoretical Stream</u> Specify the speciality:								
								
								
								
								
								
								
								
								
								
400	Total of Theoretical Stream								

	<u>III. Practical Stream</u> Specify the speciality								
								
								
								
								
								
								
								

(cont'd)

Table 9: Number of listener pupils by grade

1-2	10
-----	----

Code (14-16)	Cycle	Number of pupils			
		Grade I (18-19)	Grade II (20-21)	Grade III (22-23)	Grade IV (24-25)
	Gymnasium cycle				
101	Boys				
102	Girls				
100	Total				
	Lyceum cycle/Technical school				
201	Boys				
202	Girls				
200	Total				

Table 10: Number of sections of the Gymnasium and Lyceum cycles and Technical School

1-2	11
-----	----

Code (14-15)	Size of sections	Gymnasium			Lyceum/Technical School				
		I (18-19)	II (20-21)	III (22-23)	IV (24-25)	V (26-27)	VI (28-29)	VII (30-31)	Mixed grade ⁽¹⁾ (32-33)
1	Up to 10 students								
2	11-15 students								
3	16-20 "								
4	21-25 "								
5	26-28 "								
6	29-30 "								
7	31 "								
8	32 "								
9	33 "								
10	34 "								
11	35 "								
12	36+ "								
00	TOTAL								

⁽¹⁾ Mixed grade refers to a group of students from various grades who are taught together.

LANGUAGE TEACHING

1-2	12
-----	----

Please state the instruction language of the educational institution.....

14-15	
-------	--

Table 11: Number of pupils that are taught foreign languages:

a): by language, cycle and gender

FOR OFFICIAL USE Code (14-15)	Language	Gymnasium		Lyceum and Technical School	
		Boys (18-22)	Girls (23-27)	Boys (28-32)	Girls (33-37)
1	Greek				
2	English				
3	French				
				
				
				
				
				

a): by number of languages, cycle and gender

FOR OFFICIAL USE Code (14-15)	Number of foreign languages	Gymnasium		Lyceum and Technical School	
		Boys (18-22)	Girls (23-27)	Boys (28-32)	Girls (33-37)
81	1				
82	2				
83	3				
84	4 or more				

II. DATA FOR PUPILS OF PREVIOUS SCHOOL YEAR (2010/2011)

1-2	13
-----	----

Table 12: Number of pupils of the school year 2010/2011

Code <i>(14)</i>	Grade	Enrolled (a)		Enrolled (b)		Transferred (c)		Dropped-out (d)		Failed (e)		Promoted (f)	
		Boys <i>(18-22)</i>	Girls <i>(23-27)</i>	Boys <i>(28-32)</i>	Girls <i>(33-37)</i>	Boys <i>(38-42)</i>	Girls <i>(43-47)</i>	Boys <i>(48-52)</i>	Girls <i>(53-57)</i>	Boys <i>(58-62)</i>	Girls <i>(63-67)</i>	Boys <i>(68-72)</i>	Girls <i>(73-77)</i>
<u>Gymnasium cycle</u>													
1	Grade I												
2	Grade II												
3	Grade III												
<u>Lyceum cycle/Technical School</u>													
4	Grade I												
5	Grade II												
6	Grade III												
7	Grade IV												
0	TOTAL												

- (a) Pupils enrolled as on the 8th October of the previous school year (2010/2011).
- (b) Pupils enrolled between the 8th October and the end of the school year (2010/2011).
- (c) Pupils transferred to other schools during the school year (2010/2011).
- (d) Pupils who dropped out during the school year 2010/2011 and who have not enrolled in another school in Cyprus.

- Note:
1. The sum of columns (a) and (b) must equal to the sum of columns (c) to (f)
 2. The pupils of the last grade of the Lyceum cycle/Technical school, who do not pass the exams of September in order to graduate, should be considered as "Failed".
 3. The listener pupils must be included in column 'Promoted'. They must not be included in Tables 13 and 14

Table 13: Graduates of the Lyceum cycle and Technical schools of the previous school year (2010/2011), by stream and sex. (Listener pupils must not be included).

Code (14-16)	Stream	Boys (18-22)	Girls (23-27)
	<u>I. General Stream</u> Specify the Stream:		
		
		
		
		
		
		
		
100	Total of General Stream		

	<u>II. Theoretical Stream</u> Specify the Speciality:		
		
		
		
		
		
		
		
		
		
		
400	Total of Theoretical Stream		

(cont'd)

Table 14: Graduates of the Lyceum cycle and Technical schools of the previous school year (2010/2011) by year of birth and sex. (Listener pupils must not be included).

Year of birth (14-17)	Boys (18-22)	Girls (23-27)
1994		
1993		
1992		
.....		
.....		
.....		
.....		
Total graduates 0000		
<u>Of which:</u>		
Foreign residents ⁽¹⁾ 8881		
Foreign non-residents ⁽²⁾ 8882		
Graduates who graduated Lower Secondary level abroad 8883		

⁽¹⁾ Foreign residents: Includes foreigners that have their permanent residence in Cyprus or who have come for a temporary stay with their families e.g. children of embassy employees, off-shore companies' employees, Greek military employees etc.

⁽²⁾ Foreign non-residents: Children who have come to Cyprus with the purpose of attending a school.

Remarks

.....

.....

.....

.....

.....

Person that provided the information: Date:

Στατιστικά Δεδομένα Ευρωπαϊκής Ένωσης

- Στατιστικά δεδομένα για την Ευρωπαϊκή Ένωση είναι διαθέσιμα δωρεάν στην ιστοσελίδα της EUROSTAT (Στατιστική Υπηρεσία της Ευρωπαϊκής Ένωσης) στη διεύθυνση: <http://epp.eurostat.ec.europa.eu>. Οι πληροφορίες περιλαμβάνουν μεταξύ άλλων, τα στοιχεία που περιέχονται στις βάσεις δεδομένων της EUROSTAT καθώς επίσης τις εκδόσεις σε ηλεκτρονική μορφή (pdf).
- Η EUROSTAT δημιούργησε με όλα σχεδόν τα κράτη μέλη ένα δίκτυο κέντρων παροχής υποστήριξης. Αποστολή τους είναι να παρέχουν βοήθεια και καθοδήγηση σε διαδικτυακούς χρήστες ευρωπαϊκών στατιστικών δεδομένων δηλαδή σε χρήστες της ιστοσελίδας της EUROSTAT.
- Η Στατιστική Υπηρεσία της Κύπρου έχει δημιουργήσει το Κέντρο Υποστήριξης Ευρωπαϊκών Στατιστικών Δεδομένων του οποίου ο ρόλος είναι να παρέχει υποστήριξη στους χρήστες για τα ακόλουθα:
 - Ενημέρωση για τη διαθεσιμότητα δεδομένων/ εκδόσεων
 - Επιβεβαίωση δεδομένων
 - Μεθοδολογικές πληροφορίες
 - Τεχνική υποστήριξη
- Οι ενδιαφερόμενοι χρήστες μπορούν να επικοινωνήσουν με το Κέντρο Υποστήριξης Ευρωπαϊκών Στατιστικών Δεδομένων μέσω:
 - της ιστοσελίδας της Στατιστικής Υπηρεσίας (<http://www.cystat.gov.cy>) στο μέρος Υπηρεσίες / Κέντρο Υποστήριξης Δεδομένων Ε.Ε. όπου μπορούν να συμπληρώσουν την προτυποποιημένη φόρμα
 - Email: eustatistics@cystat.mof.gov.cy
 - Τηλεφώνου: +357-22304584
 - Φαξ: +357-22661313
- Η εξυπηρέτηση γίνεται καθημερινά στις ώρες λειτουργίας της δημόσιας υπηρεσίας.

European Statistical Data

- European statistical data are available on the website of Eurostat (<http://epp.eurostat.ec.europa.eu>) free of charge to all users. Amongst other, the website offers access to statistical data contained in Eurostat's databases as well as to the publications of Eurostat in electronic format (pdf).
- Eurostat set up with all Member States a network of support centers. Their mission is to provide help and guidance to Internet users of European statistical data, thus to all users of Eurostat's website.
- The Statistical Service of Cyprus (CYSTAT) has set up the Centre of European Statistical Data Support (ESDS) which provides support for the following:
 - Information on availability of data/ publications
 - Verification of data
 - Methodological information
 - Technical support
- Users may contact the ESDS Centre via:
 - CYSTAT's website (<http://www.mof.gov.cy/cystat>) under the section Services / ESDS where they can fill out the predefined form
 - Email: eustatistics@cystat.mof.gov.cy
 - Telephone: +357-22304584
 - Fax: +357-22661313
- The service is available daily during the working hours of the Cyprus civil service.