



ΚΥΠΡΙΑΚΗ ΔΗΜΟΚΡΑΤΙΑ
REPUBLIC OF CYPRUS

ΕΡΓΑΤΙΚΕΣ ΣΤΑΤΙΣΤΙΚΕΣ
LABOUR STATISTICS
2006

ΣΤΑΤΙΣΤΙΚΗ ΥΠΗΡΕΣΙΑ
STATISTICAL SERVICE

Εργατικές Στατιστικές • Σειρά II • Αρ. Έκθεσης 25
Labour Statistics • Series II • Report No. 25

Διατίθεται από το Τυπογραφείο της Κυπριακής Δημοκρατίας
Obtainable from the Printing Office of the Republic of Cyprus

Τιμή: ΛΚ 8,00 / € 13,67
Price: C£ 8,00 / € 13,67

ΠΡΟΛΟΓΟΣ

Η Έκθεση αυτή δημοσιεύεται ετήσια από το 1982. Από το 1994 εκδίδεται στα Ελληνικά και Αγγλικά. Περιλαμβάνει στοιχεία για την απασχόληση, ανεργία, κενές θέσεις, τοποθετήσεις σε εργασία, εργαζόμενους στη Δημόσια Υπηρεσία, αλλοδαπούς που εργάζονται στην Κύπρο, στατιστικές για τις κοινωνικές ασφαλίσεις, εργατικές διαφορές, εργατικά ατυχήματα, μισθούς και ημερομίσθια, δείκτη τιμών καταναλωτή και τιμαριθμικό επίδομα.

Τα στοιχεία για την απασχόληση, τους μισθούς και τα ημερομίσθια καθώς και τις τιμές συλλέγονται από τη Στατιστική Υπηρεσία με ειδικές έρευνες. Τα στοιχεία για την ανεργία, τις κενές θέσεις και τοποθετήσεις σε εργασία, τις εργατικές διαφορές και τα ατυχήματα καθώς και οι στατιστικές για κοινωνικές ασφαλίσεις συλλέγονται από το Υπουργείο Εργασίας και Κοινωνικών Ασφαλίσεων.

Τα στοιχεία που δημοσιεύονται μέχρι τα μέσα του 1974 αναφέρονται σ' ολόκληρη τη χώρα, περιλαμβανομένων των Τουρκοκυπρίων, ενώ για τα επόμενα χρόνια αναφέρονται μόνο στις ελεύθερες περιοχές της Κυπριακής Δημοκρατίας.

Η Έκθεση ετοιμάστηκε από την κα Κ. Παπαγεωργίου υπό την καθοδήγηση του κ. Αλέκου Αγαθαγγέλου, Πρώτου Λειτουργού Στατιστικής, Προϊστάμενου του Τομέα Εργατικών Στατιστικών.

Θερμές ευχαριστίες απευθύνονται στα διάφορα Κυβερνητικά Τμήματα και ιδιαίτερα στο Υπουργείο Εργασίας και Κοινωνικών Ασφαλίσεων για την πολύτιμη βοήθεια και συνεργασία τους καθώς και σ' όλες τις επιχειρήσεις και ιδιώτες που έδωσαν τις αναγκαίες πληροφορίες.

Ευχαριστίες εκφράζονται επίσης προς την κα Μ. Χριστοδουλίδου του Τμήματος Μηχανογραφικών Υπηρεσιών για τη μηχανογραφική επεξεργασία των στοιχείων καθώς και στην κα Γ. Ιωάννου για τη δακτυλογράφηση και ηλεκτρονική επεξεργασία της έκδοσης.

Γ. Χρ. Γεωργίου
Διευθυντής
Στατιστικής Υπηρεσίας

Σεπτέμβριος, 2008

PREFACE

This Report is published annually since 1982. As from 1994 it is issued in Greek and English. It incorporates data on employment, unemployment, vacancies, placements, government labour force, foreign workers, social insurance statistics, labour disputes, occupational accidents, wages, salaries, consumer price index and cost-of-living allowance.

The data for employment, wages, salaries and prices are collected by the Statistical Service through special surveys. The data on unemployment, vacancies, placements, labour disputes, occupational accidents and social insurance are collected by the Ministry of Labour and Social Insurance.

The data published in this Report for the years up to mid 1974 cover the whole country, including Turkish Cypriots, while thereafter they refer only to the Government controlled area.

The Report was prepared by Mrs C. Papageorgiou, under the guidance of Mr. Alecos Agathangelou, Chief Statistics Officer, Head of the Labour Statistics Division.

Sincere thanks and appreciation are extended to the various Government Departments, especially to the Ministry of Labour and Social Insurance, for their valuable assistance and cooperation and all private firms and individuals for providing the necessary data.

Thanks are also expressed to Mrs M. Christodoulidou of the Department of Data Processing for the processing and tabulations of the surveys and to Mrs Y. Ioannou for the typing and computer processing of this publication.

G. Chr. Georgiou
Director
Statistical Service

September, 2008

<u>Π Ε Ρ Ι Ε Χ Ο Μ Ε Ν Α</u>	<u>Σελίδα- Page</u>	<u>CONTENTS</u>
ΠΡΟΛΟΓΟΣ	3	PREFACE
ΠΙΝΑΚΑΣ ΠΕΡΙΕΧΟΜΕΝΩΝ	5-11	TABLE OF CONTENTS
ΕΙΣΑΓΩΓΗ	13-28	INTRODUCTION
Εξελιξίσεις στην αγορά εργασίας κατά το 2006	13-19	Developments in the labour market during 2006
Γενική ανασκόπηση	13	Summary
Απασχόληση	13-15	Employment
Ανεργία	15-16	Unemployment
Κενές θέσεις και τοποθετήσεις	16-17	Vacancies and placements
Απεργίες	17	Work stoppages
Εργατικά ατυχήματα	17-18	Occupational accidents
Κοινωνικές Ασφαλίσεις	18-19	Social Insurance
Μισθοί, ημερομίσθια και ώρες εργασίας	19-22	Wages, salaries and hours of work
Αντιμισθία και απολαβές	19-20	Rates of pay and earnings
Κατανομή μισθών και ημερομισθίων	20-21	Distribution of rates of pay
Απολαβές κατά φύλο και επάγγελμα	21-22	Rates of pay by sex and occupation
Ωρες εργασίας	22	Hours of work
Τιμές	22-23	Prices
Δείκτης Τιμών Καταναλωτή	22-23	Consumer Price Index
Συστήματα ταξινόμησης που χρησιμοποιήθηκαν	24	Classification systems used
Ορισμοί όρων	24-26	Definitions of terms used
Πηγές των στοιχείων	26-27	Sources of data
Περίοδοι αναφοράς των στοιχείων	27	Reference periods of the data
Συντομογραφίες	27	Abbreviations used
<u>ΜΕΡΟΣ Α</u>	29-68	<u>PART A</u>
<u>ΑΠΑΣΧΟΛΗΣΗ</u>		<u>EMPLOYMENT</u>
1. Οικονομικά ενεργός και επικερδώς απασχολούμενος πληθυσμός της Κύπρου, 1970-2006	31	1. Economically active and gainfully employed population of Cyprus, 1970-2005
2. Επικερδώς απασχολούμενος πληθυσμός κατά ευρύ τομέα, 1970-2006	32	2. Gainfully employed population by broad sector, 1970-2006
3α. Επικερδώς απασχολούμενος και οικονομικά ενεργός πληθυσμός κατά κλάδο οικονομικής δραστηριότητας 2000-2006	33	3a. Gainfully employed and economically active population by division of economic activity, 2000-2006
3β. Επικερδώς απασχολούμενος και οικονομικά ενεργός πληθυσμός κατά κλάδο οικονομικής δραστηριότητας και φύλο, 1999-2006	34-35	3b. Gainfully employed and economically active population by division of economic activity and sex, 1999-2005

	<u>Σελίδα-</u> <u>Page</u>	
4. Απασχόληση κατά οικονομική δραστηριότητα και τρίμηνο, 2004-2006	36	4. Employment by economic activity and quarter, 2004-2006
5. Απασχόληση κατά επαγγελματική υπόσταση εργαζομένων και οικονομική δραστηριότητα 2006	37	5. Employment by status and economic activity 2006
6. Οικονομικά ενεργός πληθυσμός κατά φύλο και ηλικία, 2002-2006	38	6. Economically active population by sex and age group, 2002-2006
7. Αριθμός απασχολουμένων κατά φύλο και μορφωτικό επίπεδο, 2002-2006	39	7. Employed population by sex and educational level, 2002-2006
8. Απασχόληση κατά επαγγελματική κατηγορία και φύλο, 2002-2006	40	8. Employment by occupational group and sex, 2002-2006
9. Αριθμός επιχειρήσεων κατά οικονομική δραστηριότητα και μέγεθος υποστατικού στις απογραφές, 1995, 2000 & 2005	41-42	9. Number of enterprises by economic activity and size of establishment at Registration years 1995, 2000 & 2005
<u>Κυβερνητικοί υπάλληλοι: Κατά</u>		<u>Government civilian employees: By</u>
10. Κύρια κατηγορία επαγγέλματος 1990-2006	43	10. Main category of occupation 1990-2006
11. Κατηγορία, 1990-2006	44	11. Category, 1990-2006
12. Κλάδο οικονομικής δραστηριότητας και μήνα, 2006	45-50	12. Division of economic activity and month, 2006
13. Τμήμα, 1996-2006	51-56	13. Department, 1996-2006
14. Απασχόληση στον ευρύ δημόσιο τομέα, 1996-2006	57	14. Employment in the broad public sector, 1996-2006
15. Απασχόληση σε εταιρείες και επιχειρήσεις ελεγχόμενες από την Κυβέρνηση και σε μη κερδοσκοπικούς οργανισμούς, 2002-2006	58-59	15. Employment in publicly owned enterprises and companies and in non-profit organizations, 2002-2006
<u>Αλλοδαποί που εργάζονται στην Κύπρο: Κατά</u>		<u>Foreign workers in Cyprus: By</u>
16. Οικονομική δραστηριότητα 1999-2006	60	16. Economic activity 1999-2006
<u>Αριθμός φυσικών προσώπων και ώρες εργασίας</u>		<u>Number of physical persons and hours of work</u>
17. Αριθμός εργαζομένων κατά οικονομική δραστηριότητα και επαγγελματική υπόσταση, 1996-2006		17. Number of persons employed by economic activity and occupational status, 1996-2006
(α) σύνολο	61	(a) total
(β) υπάλληλοι	62	(b) employees
(γ) αυτοεργοδοτούμενοι	63	(c) self-employed
18. Αριθμός εργαζομένων κατά τρίμηνο και επαγγελματική υπόσταση, 1997-2006	64	18. Number of persons employed by quarter and occupational status, 1997-2006
19. Ώρες εργασίας των εργαζομένων κατά οικονομική δραστηριότητα και επαγγελματική υπόσταση, 1996-2006		19. Number of hours worked by economic activity and occupational status, 1996-2006
(α) σύνολο	65	(a) total
(β) υπάλληλοι	66	(b) employees
(γ) αυτοεργοδοτούμενοι	67	(c) self-employed
20. Ώρες εργασίας των εργαζομένων κατά τρίμηνο και επαγγελματική υπόσταση 1996-2006	68	20. Number of hours worked by quarter and occupational status, 1996-2006

ΜΕΡΟΣ Β
ΑΝΕΡΓΙΑ

Ανεργία: Κατά

1. Φύλο, 1970-2006	71
2. Μήνα, 1990-2006	72
3α. Οικονομική δραστηριότητα, 1992-2006	73
3β. Επαγγελματική κατηγορία, 1996-2006	74
4. Οικονομική δραστηριότητα, 1996-2006	75
5. Επαρχία και μήνα, 2006	76
6. Επάγγελμα, φύλο και μήνα, 2006	77-79
7. Κλάδο οικονομικής δραστηριότητας, φύλο και μήνα, 2006	80
8. Επίπεδο μόρφωσης, διάρκεια ανεργίας και φύλο, 2006	81
9. Μορφωτικό επίπεδο και φύλο, 1980-2006	82
10. Ηλικία και φύλο, 1999-2006	83
11. Από την έρευνα εργατικού δυναμικού, 2000-2006	84
12. Οικονομική δραστηριότητα της τελευταίας εργασίας και φύλο, 2006	85

ΜΕΡΟΣ Γ
ΚΕΝΕΣ ΘΕΣΕΙΣ ΚΑΙ
ΤΟΠΟΘΕΤΗΣΕΙΣ ΣΕ ΕΡΓΑΣΙΑ

Κενές θέσεις και τοποθετήσεις σε εργασία: Κατά

1. Φύλο, 1977-2006	89
--------------------	----

Κενές θέσεις που γνωστοποιήθηκαν στα Γραφεία Εργασίας: Κατά

2. Μήνα και επαρχία, 2006	90
3. Οικονομική δραστηριότητα και επαρχία, 2006	91
4. Επαγγελματική κατηγορία και επαρχία, 2006	92

Κενές θέσεις που εκκρεμούσαν: Κατά

5. Επαγγελματική κατηγορία και επαρχία, 2006	93
6. Οικονομική δραστηριότητα και επαρχία, 2006	94
7. Μήνα και επαρχία, 2006	95

Σελίδα-Page
69-85

PART B
UNEMPLOYMENT

Unemployment: By

1. Sex, 1970-2006	
2. Month, 1990-2006	
3α. Economic activity, 1992-2006	
3β. Occupational group, 1996-2006	
4. Economic activity, 1996-2006	
5. District and month, 2006	
6. Occupation, sex and month, 2006	
7. Division of economic activity, sex and month, 2006	
8. Educational level, duration and sex, 2006	
9. Educational level and sex, 1980-2006	
10. Age-group and sex, 1999-2006	
11. From the labour force survey, 2000-2006	
12. Economic activity of last job and sex, 2006	

PART C
VACANCIES AND
PLACEMENTS

Vacancies and placements: By

1. Sex, 1977-2006	
-------------------	--

Vacancies notified to the Labour Offices: By

2. Month and district, 2006	
3. Economic activity and district, 2006	
4. Occupational group and district, 2006	

Vacancies outstanding: By

5. Occupational group and district, 2006	
6. Economic activity and district, 2006	
7. Month and district, 2006	

Τοποθετήσεις: Κατά

8. Επαγγελματική κατηγορία, επαρχία και φύλο, 2006
9. Οικονομική δραστηριότητα, επαρχία και φύλο, 2006
10. Τοποθετήσεις κατά μήνα, επαρχία και φύλο, 2006

**Σελίδα-
Page**

96
97
98

Placements: By

8. Occupational group, district and sex, 2006
9. Economic activity, district and sex, 2006
10. Placements by month, district and sex, 2006

**ΜΕΡΟΣ Δ
ΑΠΕΡΓΙΕΣ, ΕΡΓΑΤΙΚΑ
ΑΤΥΧΗΜΑΤΑ ΚΑΙ ΣΤΑΤΙΣΤΙΚΕΣ
ΚΟΙΝΩΝΙΚΩΝ ΑΣΦΑΛΙΣΕΩΝ**

99-110

**PART D
STRIKES, OCCUPATIONAL
ACCIDENTS AND SOCIAL
INSURANCE STATISTICS**

Απεργίες και εργατικά ατυχήματα

1. Εργατικές διαφορές, απεργίες και μέρες εργασίας που χάθηκαν, 1978-2006
2. Απεργίες κατά οικονομική δραστηριότητα, 2002-2006
3. Μέρες εργασίας που χάθηκαν και αριθμός προσώπων που επηρεάστηκαν από απεργίες κατά οικονομική δραστηριότητα, 2003-2006
4. Αριθμός τραυματισθέντων προσώπων σε μη θανατηφόρα εργατικά ατυχήματα, κατά οικονομική δραστηριότητα, 2004-2006
5. Αριθμός θανατηφόρων εργατικών ατυχημάτων κατά οικονομική δραστηριότητα, 2004-2006

101
102
103
104
105

Work stoppages and occupational accidents

1. Labour disputes, work stoppages and workdays lost, 1978-2006
2. Work stoppages by economic activity, 2002-2006
3. Workdays lost and number of workers involved in work stoppages, by economic activity, 2003-2006
4. Persons injured in non-fatal occupational accidents by economic activity, 2004-2006
5. Persons fatally injured in occupational accidents by economic activity, 2004-2006

Στατιστικές Κοινωνικών Ασφαλίσεων

6. Ασφαλισμένα πρόσωπα κατά οικονομική δραστηριότητα, 2003-2006
7. Ενεργοί εισφορείς στο ταμείο κοινωνικών ασφαλίσεων κατά κατηγορία και φύλο, 2001-2006
8. Ενεργοί εισφορείς στο ταμείο κοινωνικών ασφαλίσεων κατά ηλικία και φύλο, 1992-2006
9. Δαπάνες του ταμείου κοινωνικών ασφαλίσεων κατά είδος επιδόματος, 1996-2006
10. Έσοδα του ταμείου κοινωνικών ασφαλίσεων κατά πηγή εσόδων, 1996-2006

106
107
108
109
110

Social Insurance Statistics

6. Insured persons by economic activity, 2003-2006
7. Active contributors to the social insurance fund by category and sex, 2001-2006
8. Active contributors to the social insurance fund by age-group and sex, 1992-2006
9. Expenditure of the social insurance fund by kind of benefit, 1996-2006
10. Income of the social insurance fund by source, 1996-2006

ΜΕΡΟΣ Ε
ΜΙΣΘΟΙ, ΗΜΕΡΟΜΙΣΘΙΑ ΚΑΙ
ΩΡΕΣ ΕΡΓΑΣΙΑΣ

I. Ετήσιο ποσοστό αύξησης μισθών και απολαβών, 1960-2006	113
II. Δείκτες αντιμισθίας σε ονομαστικούς όρους κατά οικονομική δραστηριότητα, 1986-2006	114
III. Δείκτες αντιμισθίας σε πραγματικούς όρους κατά οικονομική δραστηριότητα, 1986-2006	115
IV. Δείκτες αντιμισθίας σε ονομαστικούς όρους κατά οικονομική δραστηριότητα, 1986-2006, εβδομαδιαίοι υπάλληλοι	116
V. Δείκτες αντιμισθίας σε ονομαστικούς όρους κατά οικονομική δραστηριότητα, 1986-2006, μηνιαίοι υπάλληλοι	117
VI. Δείκτες απολαβών σε ονομαστικούς όρους κατά οικονομική δραστηριότητα, 1986-2006, εβδομαδιαίοι και μηνιαίοι υπάλληλοι	118
VII. Δείκτες απολαβών σε πραγματικούς όρους κατά οικονομική δραστηριότητα, 1986-2006, εβδομαδιαίοι και μηνιαίοι υπάλληλοι	119
VIII. Δείκτες απολαβών σε ονομαστικούς όρους κατά οικονομική δραστηριότητα, 1986-2006, εβδομαδιαίοι υπάλληλοι	120
IX. Δείκτες απολαβών σε ονομαστικούς όρους κατά οικονομική δραστηριότητα, 1986-2006, μηνιαίοι υπάλληλοι	121
X. Μέση αντιμισθία ανά εργαζόμενο κατά επαγγελματική ομάδα 2005-2006, εβδομαδιαίοι και μηνιαίοι υπάλληλοι	122
XI. Μέση κανονική μηνιαία αντιμισθία ανά άτομο σε επιλεγμένα επαγγέλματα κατά φύλο, 2005-2006	123-126

Ημερομίσθιοι, άνω των 18 χρόνων

1. Μέση κανονική ωριαία αντιμισθία και εβδομαδιαίες απολαβές ανά εργαζόμενο, κατά οικονομική δραστηριότητα, επάγγελμα και φύλο, 2006	127-142
--	---------

Σελίδα-
Page
111-259

PART E
WAGES, SALARIES AND HOURS OF
WORK

I. Annual growth in rates of pay and earnings, 1960-2006	113
II. Indices of average rates of pay in money terms by economic activity, 1986-2006	114
III. Indices of average rates of pay in real terms by economic activity, 1986-2006	115
IV. Indices of average rates of pay in money terms by economic activity, 1986-2006, wage-earners	116
V. Indices of average rates of pay in money terms by economic activity, 1986-2006, salary-earners	117
VI. Indices of average earnings in money terms by economic activity, 1986-2006, wage - and salary-earners combined	118
VII. Indices of average earnings in real terms by economic activity, 1986-2006, wage- and salary- earners combined	119
VIII. Indices of average earnings in money terms by economic activity, 1986-2006, wage-earners	120
IX. Indices of average earnings in money terms by economic activity, 1986-2006, salary-earners	121
X. Mean monthly rate of pay per person by occupational group 2005-2006, wage- and salary-earners combined	122
XI. Average normal monthly rates of pay per person in selected occupations by sex, 2005-2006	123-126

Wage-earners aged 18 and over

1. Average normal hourly wage-rates and weekly earnings per person, by economic activity, occupation and sex, 2006	127-142
--	---------

	<u>Σελίδα- Page</u>		
2. Μέση κανονική ωριαία αντιμισθία και εβδομαδιαίες απολαβές ανά εργαζόμενο, κατά επάγγελμα και φύλο, 2006	143-150	2. Average normal hourly wage-rates, and weekly earnings, per person, by occupation and sex, 2006	
3. Μέση κανονική αντιμισθία, εβδομαδιαίες απολαβές, ώρες εργασίας και κοινωνικές εισφορές εργοδοτών ανά εργαζόμενο, κατά κλάδο οικονομικής δραστηριότητας και φύλο, 2006	151-157	3. Average normal wage-rates, weekly earnings, hours worked and employers' contributions to social funds per person, by branch of economic activity and sex, 2006	
<u>Μηνιαίοι υπάλληλοι, άνω των 18 χρόνων</u>		<u>Salary-earners, aged 18 and over</u>	
4. Μέσοι κανονικοί μηνιαίοι μισθοί και μηνιαίες απολαβές ανά εργαζόμενο, κατά οικονομική δραστηριότητα, επάγγελμα και φύλο, 2006	158-203	4. Average normal monthly salaries and monthly earnings per person, by economic activity, occupation and sex, 2006	
5. Μέσοι κανονικοί μηνιαίοι μισθοί και μηνιαίες απολαβές ανά εργαζόμενο, κατά επάγγελμα και φύλο, 2006	204-222	5. Average normal monthly salaries and monthly earnings per person, by occupation and sex, 2006	
6. Μέσοι κανονικοί μηνιαίοι μισθοί, απολαβές και κοινωνικές εισφορές εργοδοτών κατά κλάδο οικονομικής δραστηριότητας και φύλο, 2006	223-231	6. Average normal monthly salaries, monthly earnings and employers' contributions to social funds per person, by branch of economic activity and sex, 2006	
7. Μέση κανονική μηνιαία αντιμισθία ανά εργαζόμενο, κατά επάγγελμα και φύλο, 2006	232-247	7. Average normal monthly rates of pay per person, by occupation and sex, 2006	
8. Εκατοστιαία κατανομή εργαζομένων κατά ύψος μηνιαίου μισθού, 2005 και 2006	248-249	8. Percentage distribution of employees - by monthly salary group, 2005 and 2006	
9. Εκατοστιαία κατανομή εργαζομένων κατά φύλο, επαγγελματική κατηγορία και κατηγορία μηνιαίου μισθού, 2006	250-251	9. Percentage distribution of employees by sex, occupational group and monthly salary group, 2006	
10. Εκατοστιαία κατανομή εργαζομένων κατά μηνιαίο μισθό και φύλο, 2003 - 2006	252	10. Percentage distribution of employees by monthly salary group and sex, 2003 - 2006	
11. Κανονικές ώρες εργασίας ανά εβδομάδα κατά κλάδο οικονομικής δραστηριότητας και φύλο, 2006	253-256	11. Normal hours of work per week by division of economic activity and sex, 2006	
12. Κανονικές ώρες εργασίας ανά εβδομάδα κατά οικονομική δραστηριότητα και φύλο, 2000-2006	257-258	12. Normal hours of work per week by economic activity and sex, 2000-2006	
13. Δείκτης ωριαίου εργατικού κόστους στις κατασκευές, 1972-2006	259	13. Index of hourly labour cost in construction, 1972-2006	
<u>ΜΕΡΟΣ ΣΤ</u>		<u>PART F</u>	
<u>ΔΕΙΚΤΗΣ ΤΙΜΩΝ ΚΑΤΑΝΑΛΩΤΗ</u>		<u>CONSUMER PRICE INDEX</u>	
<u>Τιμές</u>		<u>Prices</u>	
1. Ποσοστό αλλαγής δείκτη τιμών καταναλωτή, 1960-2006	263	1. Percentage change of the consumer price index, 1960-2006	

	<u>Σελίδα-</u> <u>Page</u>		
2. Δείκτης τιμών καταναλωτή κατά κατηγορία, 1999-2005	264	2. Consumer price index by group, 1999-2005	
3. Δείκτης τιμών καταναλωτή κατά μήνα και κατηγορία, 2006	265	3. Consumer price index by month and group, 2006	
4. Δείκτης τιμών καταναλωτή κατά μήνα, 1986-2006	266	4. Consumer price index by month, 1986-2006	
5. Τιμαριθμικό επίδομα, 1959-2007	267	5. Cost of living allowance, 1959-2007	
<u>ΜΕΡΟΣ Ζ</u>		<u>PART G</u>	
<u>ΔΙΕΘΝΕΙΣ ΕΡΓΑΤΙΚΕΣ</u>		<u>INTERNATIONAL LABOUR</u>	
<u>ΣΤΑΤΙΣΤΙΚΕΣ</u>		<u>STATISTICS</u>	
1. Διεθνή στατιστικά στοιχεία σε επιλεγμένες χώρες, 2000, 2002, 2003 και 2004	271	1. International labour statistics in selected countries, 2000, 2002, 2003 and 2004	
<u>ΠΑΡΑΡΤΗΜΑ</u>		<u>APPENDIX</u>	
A. <u>ΜΕΘΟΔΟΛΟΓΙΑ ΚΑΙ ΣΧΕ- ΔΙΑΣΜΟΣ ΤΗΣ ΕΡΕΥΝΑΣ ΑΠΑΣΧΟΛΗΣΗΣ</u>	275	A. <u>METHODOLOGY AND DESIGN OF THE EMPLOYMENT SURVEY</u>	
B. <u>ΜΕΘΟΔΟΛΟΓΙΑ ΚΑΙ ΣΧΕ- ΔΙΑΣΜΟΣ ΤΗΣ ΕΡΕΥΝΑΣ ΜΙΣΘΩΝ, ΗΜΕΡΟΜΙΣΘΙΩΝ ΚΑΙ ΩΡΩΝ ΕΡΓΑΣΙΑΣ</u>	276-278	B. <u>METHODOLOGY AND DESIGN OF THE SURVEY ON WAGES, SALARIES AND HOURS OF WORK</u>	
B1. Στόχοι της έρευνας	276	B1. Objectives of the survey	
B2. Κάλυψη και μέθοδος διεξαγωγής της έρευνας	276	B2. Coverage and method of conducting the survey	
B3. Περίοδος αναφοράς της έρευνας	276	B3. Reference period of the inquiry	
B4. Μεθοδολογία υπολογισμού των δεικτών για αντιμισθία και απολαβές	277	B4. Methodology of compilation of indices of rates of pay and earnings	
B5. Παρουσίαση των αποτελεσμάτων	277-278	B5. Presentation of results	
Γ. <u>ΕΡΩΤΗΜΑΤΟΛΟΓΙΟ ΠΟΥ ΧΡΗ- ΣΙΜΟΠΟΙΗΘΗΚΕ ΓΙΑ ΤΗΝ ΕΡΕΥΝΑ ΜΙΣΘΩΝ, ΗΜΕΡΟ- ΜΙΣΘΙΩΝ ΚΑΙ ΩΡΩΝ ΕΡΓΑΣΙΑΣ</u>	279-286	C. <u>QUESTIONNAIRE USED IN THE SURVEY ON WAGES, SALARIES AND HOURS OF WORK</u>	
Δ. <u>ΕΡΩΤΗΜΑΤΟΛΟΓΙΟ ΠΟΥ ΧΡΗ- ΣΙΜΟΠΟΙΗΘΗΚΕ ΓΙΑ ΤΗΝ ΕΡΕΥΝΑ ΑΠΑΣΧΟΛΗΣΕΩΣ</u>	287-290	D. <u>QUESTIONNAIRE USED IN THE EMPLOYMENT SURVEY</u>	

ΕΙΣΑΓΩΓΗ

ΕΞΕΛΙΞΕΙΣ ΣΤΗΝ ΑΓΟΡΑ ΕΡΓΑΣΙΑΣ ΚΑΤΑ ΤΟ 2006

Γενική ανασκόπηση

Ο ρυθμός αύξησης της οικονομικής δραστηριότητας το 2006 αυξήθηκε στο 4,1% από 3,9% το 2005 με τους τομείς των υπηρεσιών να παρουσιάζουν τον ψηλότερο ρυθμό ανάπτυξης. Ο αριθμός των εργαζομένων παρουσίασε αύξηση 9.400 προσώπων, κυρίως λόγω επέκτασης του τριτογενούς τομέα – όπου παρατηρήθηκε αύξηση 8.100 προσώπων. Οι αλλοδαποί που εργάζονται στην Κύπρο συνέχισαν την αυξητική τάση των τελευταίων χρόνων και έφτασαν τις 60.916, σημειώνοντας αύξηση περίπου 9,1%. Ο αριθμός των ανέργων ως ποσοστό του οικονομικά ενεργού πληθυσμού μειώθηκε στο 4,5% το 2006 από 5,3% τον προηγούμενο χρόνο. Οι μισθοί σε ονομαστικούς όρους αυξήθηκαν κατά 5,7% το 2006 και σε πραγματικούς όρους κατά 3,1%. Ο ρυθμός πληθωρισμού όπως προσδιορίζεται από το δείκτη τιμών καταναλωτή έπεσε στο 2,5% το 2006 από 2,6% τον προηγούμενο χρόνο.

Απασχόληση

Η απασχόληση αυξήθηκε το 2006 και έφτασε τα 361.700 πρόσωπα σε σύγκριση με 352.300 το 2005. Οι μεγαλύτερες αυξήσεις σημειώθηκαν στον τομέα του χονδρικού και λιανικού εμπορίου (2.000 πρόσωπα), στις κατασκευές (1.500 πρόσωπα) και στον τομέα διαχείρισης ακίνητης περιουσίας, εκμίσθωσης και επιχειρηματικών δραστηριοτήτων (1.400). Επίσης σημαντικές αυξήσεις στον αριθμό των εργαζομένων παρατηρήθηκαν στους τομείς των ξενοδοχείων και εστιατορίων (1.000 πρόσωπα) και στα ιδιωτικά νοικοκυριά που απασχολούν οικιακό προσωπικό (900 πρόσωπα), λόγω της συνεχιζόμενης αύξησης αλλοδαπών που εργάζονται σαν οικιακές βοηθοί. Αντίθετα η απασχόληση στον τομέα της γεωργίας μειώθηκε κατά 500 πρόσωπα.

Ως αποτέλεσμα των πιο πάνω εξελίξεων στην απασχόληση, το ποσοστό του τριτογενούς τομέα αυξήθηκε στο 71,1% το 2006 από 70,8% το 2005, το ποσοστό του δευτερογενούς τομέα παρέμεινε στο 20,4% όπως και τον προηγούμενο χρόνο, ενώ το ποσοστό του πρωτογενούς τομέα μειώθηκε στο 8,5% από 8,8% το 2005.

INTRODUCTION

DEVELOPMENTS IN THE LABOUR MARKET DURING 2006

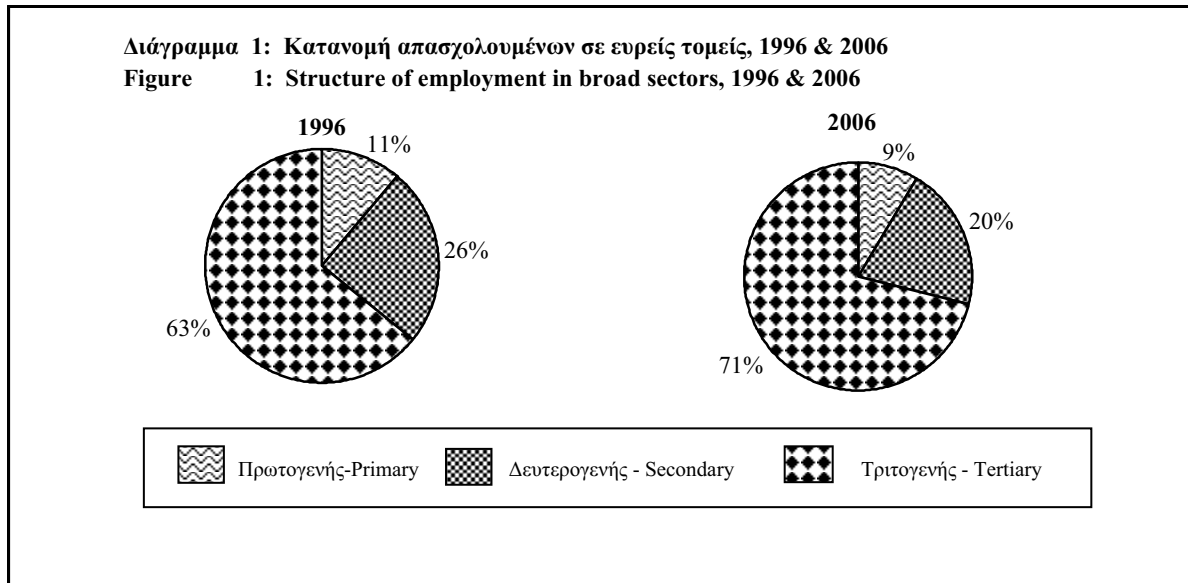
Summary

The growth rate of economic activity in 2006 increased at 4,1% from 3,9% in 2006, with the services sector showing the highest rate of expansion. The working population showed an increase of 9.400 persons, mainly as a result of the expansion of the tertiary sector –where an increase of 8.100 persons was recorded. The number of foreign workers in Cyprus continued its upward trend rising to 60.916 persons, showing an increase of 9,1%. The number of unemployed persons as a percentage of the economically active population decreased to 4,5% in 2006 from 5,3% of the previous year. Rates of pay increased by 5,7% in nominal terms and by 3,1% in real terms during 2006. The rate of inflation as reflected by the consumer price index, dropped to 2,5% in 2006, compared with 2,6% in the previous year.

Employment

Employment increased in 2006 reaching 361.700, compared to 352.300 in 2005. The largest increases were recorded in wholesale and retail trade (2.000 persons), in the sector of construction (1.500 persons) and in real estate, renting and business activities (1.400 persons). Significant increases in the number of employed persons were recorded in the sectors of hotels and restaurants (1.000 persons) and in private households with employed persons (900 persons), due to the continuous expansion in the number of foreigners employed as domestic servants. On the contrary, employment in the agricultural sector fell by 500 persons.

As a result of the developments in employment described above, the share of the tertiary sector rose to 71,1% of the total in 2006 compared to 70,8% in 2005, the share of the secondary sector remained at 20,4% as in the previous year, while the share of the primary sector fell to 8,5% from 8,8% in 2005.



- Απασχόληση στο Δημόσιο Τομέα

Ο ευρύτερος δημόσιος τομέας (κρατικός, ημικρατικός και αρχές τοπικής διοίκησης) αυξήθηκε κατά 2,3% το 2006 σε σύγκριση με 2,5% το 2005. Στην κεντρική κυβέρνηση η απασχόληση αυξήθηκε κατά 1.500 πρόσωπα και έφτασε τους 50.568 εργαζομένους και στις εταιρείες και επιχειρήσεις ελεγχόμενες από την κυβέρνηση μειώθηκε στους 10.003 από 10.281 εργαζομένους του 2005, κυρίως λόγω μείωσης του προσωπικού των Κυπριακών Αερογραμμών. Η απασχόληση στις αρχές τοπικής διοίκησης έφτασε τους 4.209 σημειώνοντας αύξηση 5,9%.

Το Υπουργείο Παιδείας και Πολιτισμού κατά το 2006 εργοδοτούσε το μεγαλύτερο αριθμό υπαλλήλων (12.281, δηλ. παρουσίασε αύξηση 2,4%) ακολουθεί το Υπουργείο Υγείας με 6.417 ή 7,3% αύξηση και το Υπουργείο Δικαιοσύνης και Δημόσιας Τάξεως με 6.287 σημειώνοντας μείωση 0,2% σε σχέση με το 2005.

- Αλλοδαποί εργαζόμενοι στην Κύπρο

Οι αλλοδαποί που εργάζονται στην Κύπρο παρουσίασαν αύξηση (9,1%) το 2006 και έφτασαν τους 60.916 σε σύγκριση με τους 55.827 το 2005. Η αύξηση που παρουσιάστηκε το 2006 δεν είναι τόσο μεγάλη όσο η αύξηση που είχε παρουσιαστεί το 2005 (18%). Οι τομείς στους οποίους εργάζονται οι περισσότεροι αλλοδαποί είναι τα ιδιωτικά νοικοκυριά όπου απασχολείται το 26,2%, ακολουθούν τα ξενοδοχεία και εστιατόρια με 21,1%, το εμπόριο με 10,8%, οι κατασκευές με 9,8%, οι μεταποιητικές βιομηχανίες με 8,3% και ο τομέας της γεωργίας με 6,0% και της διαχείρισης ακίνητης περιουσίας με 5,6%.

- Public Sector Employment

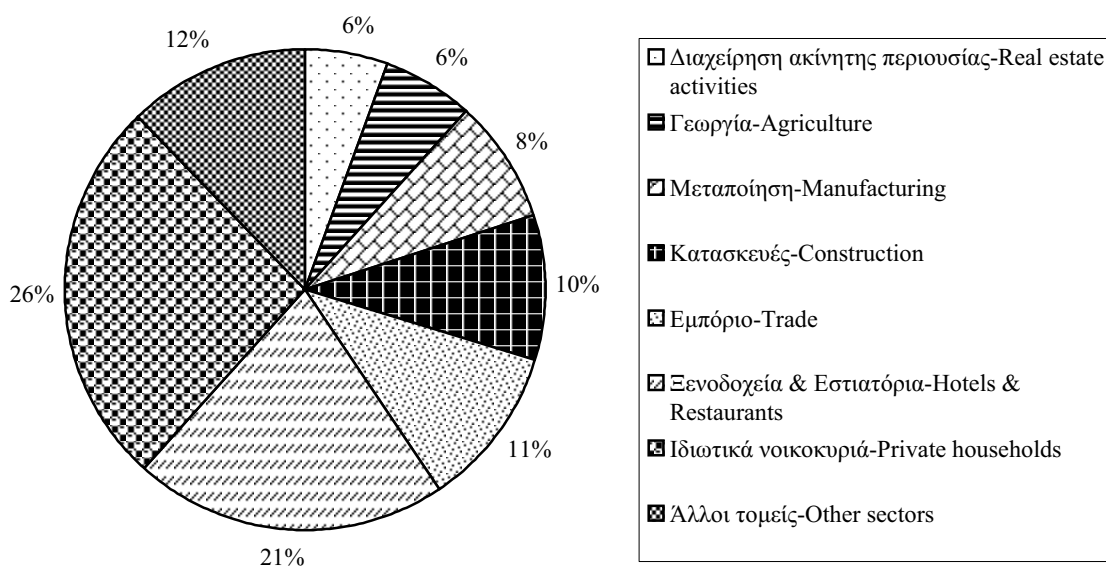
The broad public sector (government, semi-government and local authorities) increased by 2,3% in 2006, compared to 2,5% in 2005. Government civilian employees increased by 1.500 persons and reached 50.568 and employment in publicly owned enterprises and companies decreased to 10.003 from 10.281 persons in 2005, mainly due to redundancies observed in Cyprus Airways. Employment in local authorities reached 4.209 recording an increase of 5,9%.

The Ministry of Education and Culture employed the largest number of employees (12.281, recording an increase of 2,4%), followed by the Ministry of Justice and Public Order with 6.287 recording a decrease of 0,2% compared to 2005.

Foreigners working in Cyprus

The number of foreign workers in Cyprus increased significantly by 9,1% in 2006 and reached 60.916 compared to 55.827 in 2005. The increase of the number of foreign workers in 2006 was lower than that observed in 2005 (18% increase). Most of the foreign workers are employed in private households as domestic servants where 26,2% of them is employed, 26,2% in hotels and restaurants, 10,8% in trade, 9,8% in construction, 8,3% in manufacturing and 5,6% in the real estate sector.

Διάγραμμα 2: Αλλοδαποί που εργάζονται στην Κύπρο κατά οικονομική δραστηριότητα, 2006
Figure 2: Foreign workers in Cyprus by economic activity, 2006



Ανεργία

Η ανεργία με βάση την Έρευνα Εργατικού Δυναμικού το 2006 μειώθηκε στο 4,5% από 5,3% τον προηγούμενο χρόνο και συγκεκριμένα οι άνεργοι μειώθηκαν στις 17.004 το 2006 από 19.492. Το ποσοστό ανεργίας για τους άνδρες μειώθηκε στο 3,9% από 4,4% κατά το 2005 και για τις γυναίκες από 6,5% μειώθηκε στο 5,4% το 2006.

Η εγγεγραμμένη ανεργία μειώθηκε κατά 329 άτομα ή 2,5% μείωση κατά το 2006, σε σύγκριση με άνοδο 4% το 2005. Ο αριθμός των εγγεγραμμένων ανέργων ανερχόταν σε 12.824 σε σύγκριση με 13.153 πρόσωπα κατά το 2005.

Κάποιες μικρές αυξήσεις παρατηρήθηκαν στους τομείς των μεταποιητικών βιομηχανιών (83 άτομα) και στους ενδιάμεσους χρηματοπιστωτικούς οργανισμούς (60 άτομα). Αντίθετα σημειώθηκαν μεγάλες μειώσεις των ανέργων στον τομέα των ξενοδοχείων και εστιατορίων (483 άτομα) και στον τομέα δημόσιας διοίκησης (167 άτομα).

Η εξέλιξη της εγγεγραμμένης ανεργίας στους τομείς με τους περισσότερους ανέργους τα τελευταία 15 χρόνια φαίνεται στο διάγραμμα 3.

Unemployment

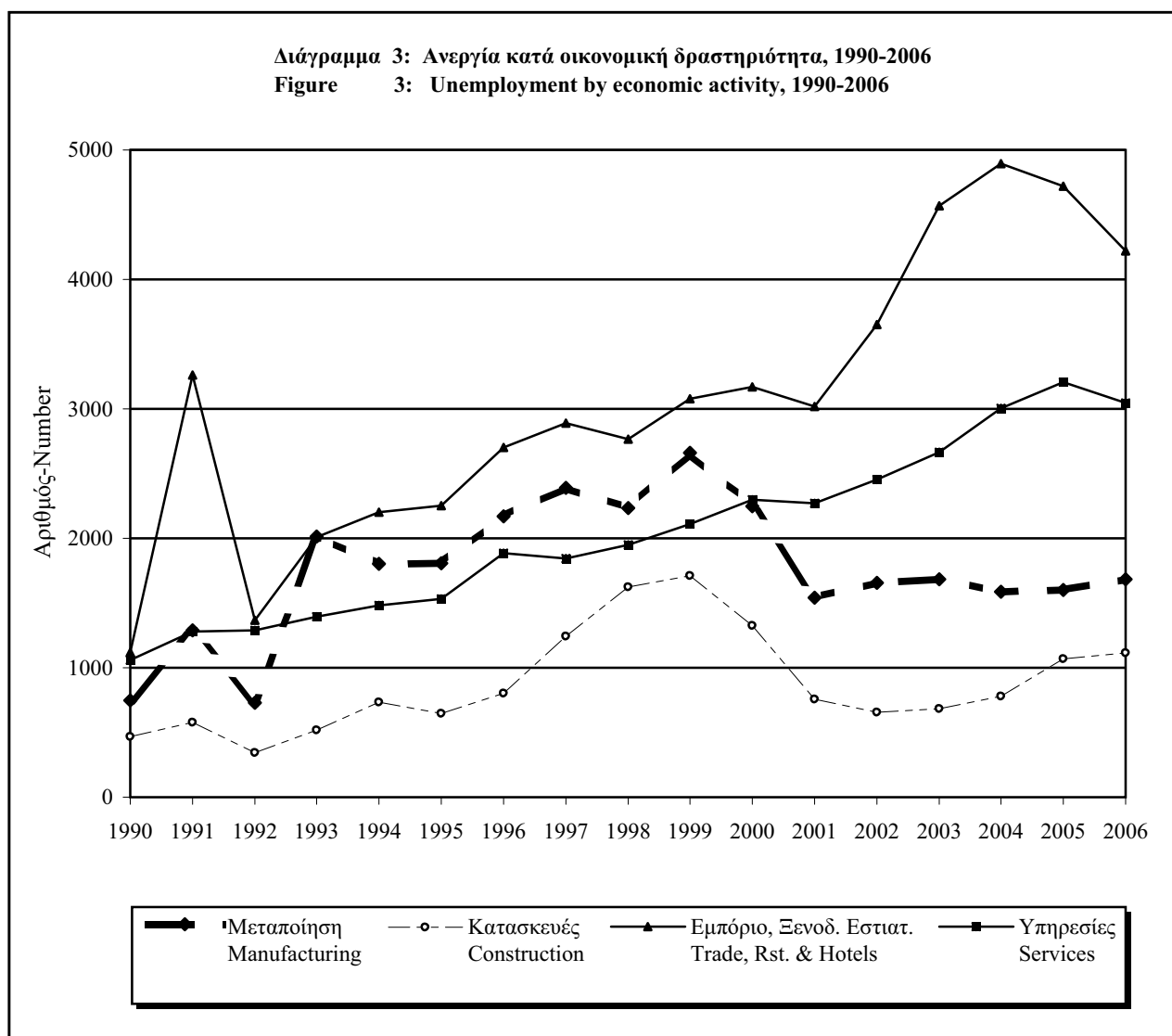
According to the Labour Force Survey of 2006 the unemployment rate decreased to 4,5% from 5,3% in the previous year. More specifically the unemployed persons dropped to 17.004 in 2006 from 19.492. The unemployment rate for males decreased to 3,9% from 4,4% during 2005 while for females it fell from 6,5% to 5,4% in 2006.

Registered unemployment decreased by 329 persons or 2,5% reduction during 2006, compared to a 4,0% increase in 2005. The number of unemployed persons was 12.824 in comparison with 13.153 persons in 2005.

The largest increases in registered unemployment were recorded in the sectors of manufacturing (83 persons) and of financial intermediation (60 persons). On the contrary unemployment fell in the sector of hotels and restaurants (483 persons) and public administration (167 persons).

The evolution of registered unemployment in the major sectors of the economy for the last fifteen years is shown in figure 3.

Διάγραμμα 3: Ανεργία κατά οικονομική δραστηριότητα, 1990-2006
Figure 3: Unemployment by economic activity, 1990-2006



Η ανάλυση των στοιχείων κατά μορφωτικό επίπεδο δείχνει ότι οι περισσότεροι από τους μισούς ανέργους (56%) είναι απόφοιτοι σχολών μέσης παιδείας, ποσοστό 21% είναι απόφοιτοι στοιχειώδους εκπαίδευσης και 23% έχουν ανώτερη εκπαίδευση.

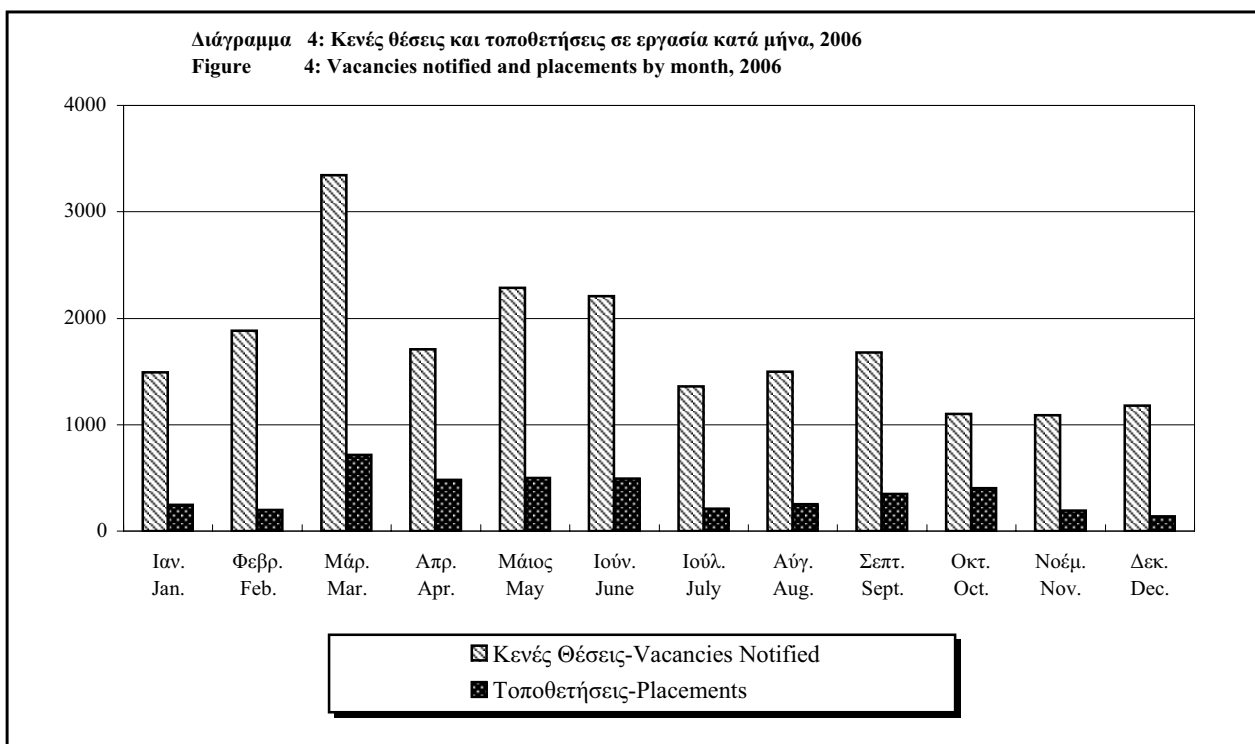
Κενές θέσεις και Τοποθετήσεις

Οι κενές θέσεις που γνωστοποιήθηκαν στα Επαρχιακά Γραφεία Εργασίας (Ε.Γ.Ε.) μειώθηκαν κατά 753 και έφτασαν τις 20.829 το 2006. Οι τοποθετήσεις σε εργασία που έγιναν μέσω των Ε.Γ.Ε. έφτασαν τις 4.121 το 2006 σε σύγκριση με 3.785 το 2005. Τόσο οι κενές θέσεις που γνωστοποιήθηκαν όσο και οι τοποθετήσεις σε εργασία παρουσιάζουν σημαντικές εποχιακές διακυμάνσεις όπως φαίνεται στο διάγραμμα 4.

Analysis of data by educational level shows that more than half of the registered unemployed (56%) have attained secondary education, 21% elementary education, and 23% have received higher education.

Vacancies and placements

Vacancies notified to the District Labour Offices (DLOs) decreased by 753 and reached 20.829 in 2006. The number of placements filled by the DLOs reached 4.121 in 2006 compared to 3.785 in 2005. Both vacancies notified and placements at work, exhibit marked seasonal variations as shown in figure 4.



Απεργίες

Οι απεργίες μειώθηκαν σε 10 το 2006 από 25 τον προηγούμενο χρόνο ενώ οι εργάσιμες μέρες που χάθηκαν αυξήθηκαν σημαντικά στις 26.898 από 15.339.

Σημαντικό είναι ότι το 93% των εργάσιμων ημερών που χάθηκαν, κατά το 2006, αφορούσαν τον τομέα των κατασκευών.

Εργατικά Ατυχήματα

Οι εργαζόμενοι που είχαν εμπλακεί σε εργατικά ατυχήματα μειώθηκαν στους 2.107 το 2006 από 2.162 το 2005. Το 26% των ατυχημάτων συνέβηκε στις κατασκευές, το 25% στις μεταποιητικές βιομηχανίες, το 16% στα ξενοδοχεία και εστιατόρια και το 14% στο χονδρικό και λιανικό εμπόριο.

Τα θανατηφόρα εργατικά ατυχήματα αυξήθηκαν στα 18 το 2006 από 13 το 2005. Τα περισσότερα ατυχήματα των υπαλλήλων σημειώθηκαν στον τομέα των κατασκευών, συγκεκριμένα είχαμε 9 θανατηφόρα ατυχήματα το 2006 σημειώνοντας αύξηση σε σύγκριση με το 2005 όταν παρατηρήθηκαν 6 θανατηφόρα ατυχήματα. Το διάγραμμα 5 που ακολουθεί δείχνει την αναλογία των θανατηφόρων ατυχημάτων των υπαλλήλων σε επιλεγμένους τομείς από το 2002 μέχρι το 2006.

Work stoppages

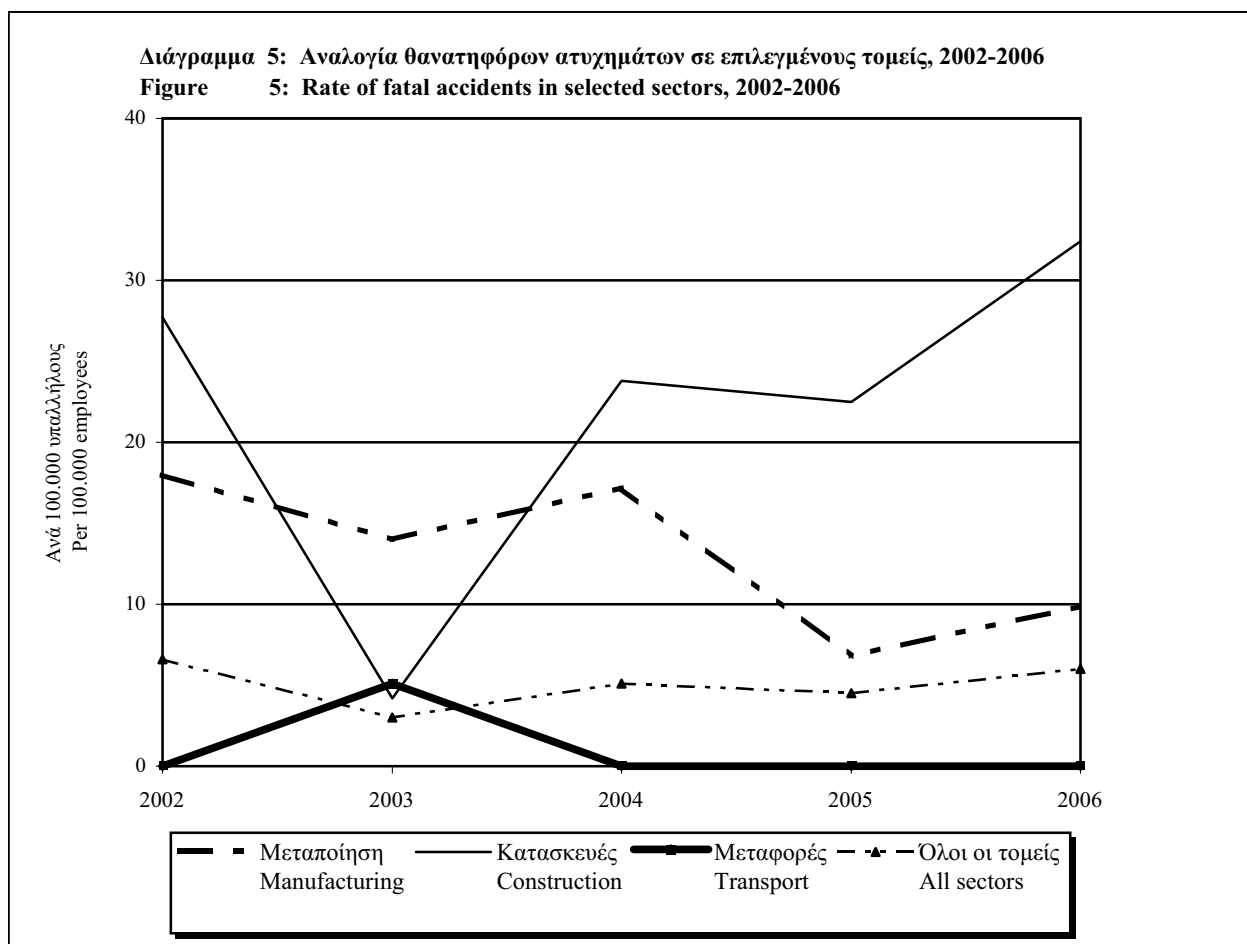
Work stoppages decreased to 10 in 2006 from 15 in the previous year while workdays lost rose sharply to 26.898 from 15.339.

It is remarked that about 93% of the working days lost during 2006 affected the construction sector.

Occupational Accidents

The number of persons involved in occupational accidents decreased to 2.107 in 2006 compared to 2.162 in the previous year. About 26% of the accidents occurred in construction, 25% in manufacturing, 16% in the sector of restaurants and hotels and 14% in the wholesale and retail trade.

Fatal accidents rose to 18 in 2006 from 13 in 2005. Most of the fatal accidents have been recorded in the sector of construction, where 9 fatal accidents occurred in 2006 compared to 2005 where the accidents were 6 recording an increase. Figure 5 which follows shows fatal accidents per 100.000 employees in selected sectors for the period 2002 to 2006.



Στατιστικές Κοινωνικών Ασφαλίσεων

Οι εργοδοτούμενοι που ήταν ασφαλισμένοι στο Ταμείο Κοινωνικών Ασφαλίσεων αυξήθηκαν κατά 13.989 πρόσωπα ή 3,5% το 2006. Οι αυτοεργοδοτούμενοι μειώθηκαν σε 34.378 από 34.905 ενώ σημαντικά αυξήθηκαν οι εργαζόμενοι στον ιδιωτικό τομέα αφού έφτασαν τους 300.804 από 287.677 το 2005.

Τα έσοδα του Ταμείου Κοινωνικών Ασφαλίσεων αυξήθηκαν κατά 3,6% και ανήλθαν σε £642,9 εκ. ενώ οι δαπάνες αυξήθηκαν κατά 7,1% και έφτασαν τα £445,6εκ. Περίπου 63% των εσόδων του Ταμείου προήλθαν από συνεισφορές των εργοδοτών και εργοδοτούμενων, το 20% περίπου από συνεισφορές της Κυβέρνησης και 16% από τόκους. Οι κυριότερες κατηγορίες εξόδων του Ταμείου ήταν οι συντάξεις γήρατος 60,6%, οι συντάξεις χηρείας 17,2%, οι συντάξεις ανικανότητας 5,9%, τα επιδόματα ασθενείας 3,8% και τα επιδόματα μητρότητας 2,3%.

Η κατανομή των εξόδων του Ταμείου σε επιλεγμένες κατηγορίες, για τις χρονιές 1996 μέχρι 2006, φαίνεται στο διάγραμμα 6. Τη σημαντικότερη αύξηση τα τελευταία 10 χρόνια παρουσίασαν οι συντάξεις γήρατος (όπου το

Social Insurance Statistics

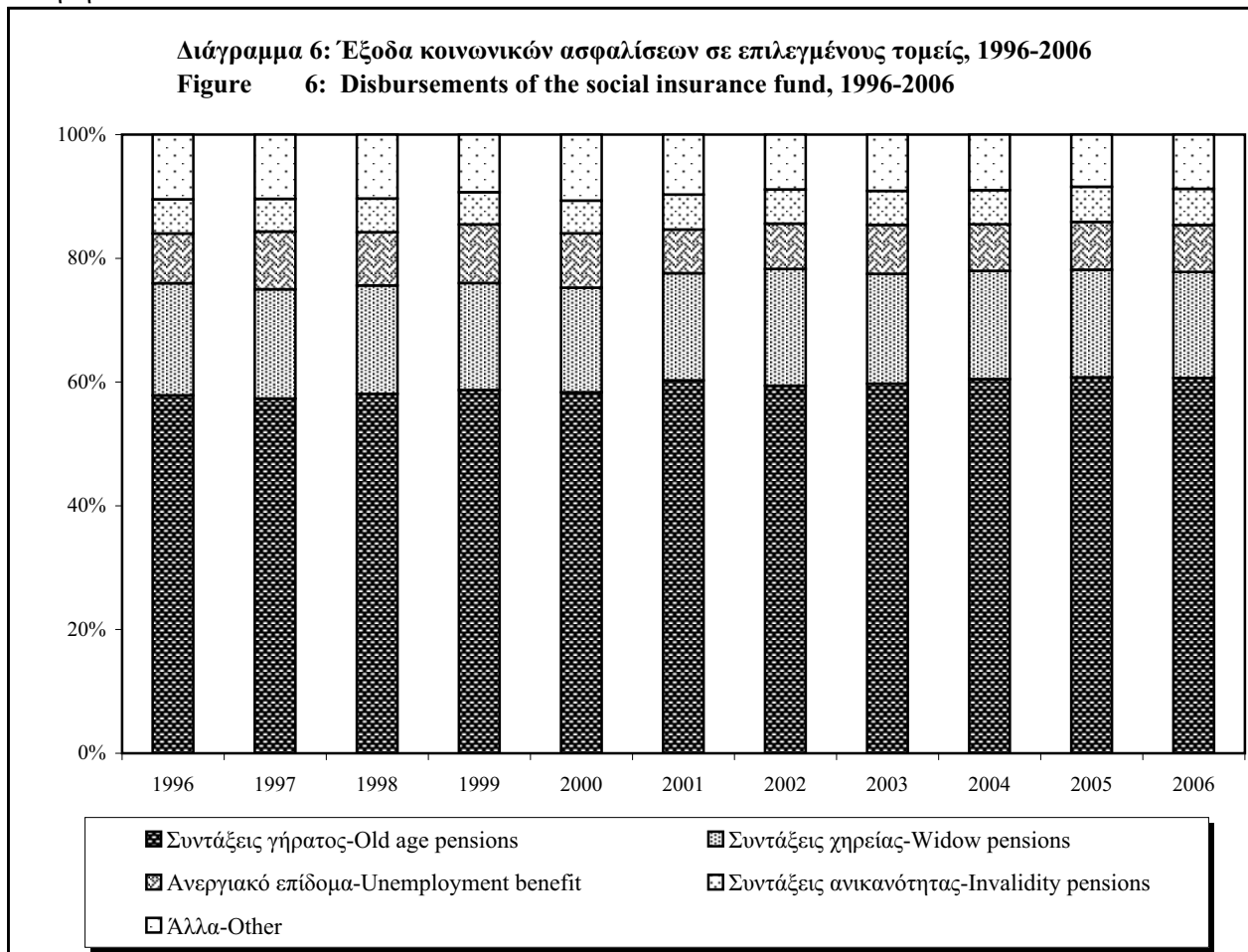
The number of employees insured under the Social Insurance Fund rose by 13.989 persons or 3,5% in 2006. The number of working proprietors reached 34.378 from 34.905 while an increase in the number of workers of the private sector also recorded a significant increase, from 287.677 to 300.804 persons in 2005.

The income of the Social Insurance Fund increased by 3,6% to £642,9 million, while expenditure grew by 7,1% to £445,6 million. About 63% of the Fund's income came from contributions of employers and insured persons, 20% from contributions of the Government and 16% from interest. The main components of expenditure were old-age pensions which accounted for 60,6%, widows' pensions 17,2%, invalidity pensions 5,9%, sickness benefit 3,8% and maternity allowance 2,3%.

The distribution of the Fund's expenditure for the period 1996 to 2006 is portrayed in figure 6. Old age pensions had the greatest increase in the last 10 years (with their share rising from 58% of the total fund's expenditure in 1995 to 61% in

μερίδιο τους αυξήθηκε από 58% το 1995 σε 61% το 2006), ενώ οι συντάξεις χηρείας, τα ανεργιακά επιδόματα και οι συντάξεις ανικανότητας κινήθηκαν στα ίδια επίπεδα.

2006), while widow's pensions, unemployment benefit and invalidity pension remained in the same level.



ΜΙΣΘΟΙ, ΗΜΕΡΟΜΙΣΘΙΑ ΚΑΙ ΩΡΕΣ ΕΡΓΑΣΙΑΣ

WAGES, SALARIES AND HOURS OF WORK

Αντιμισθία και Απολαβές

Rates of Pay and Earnings

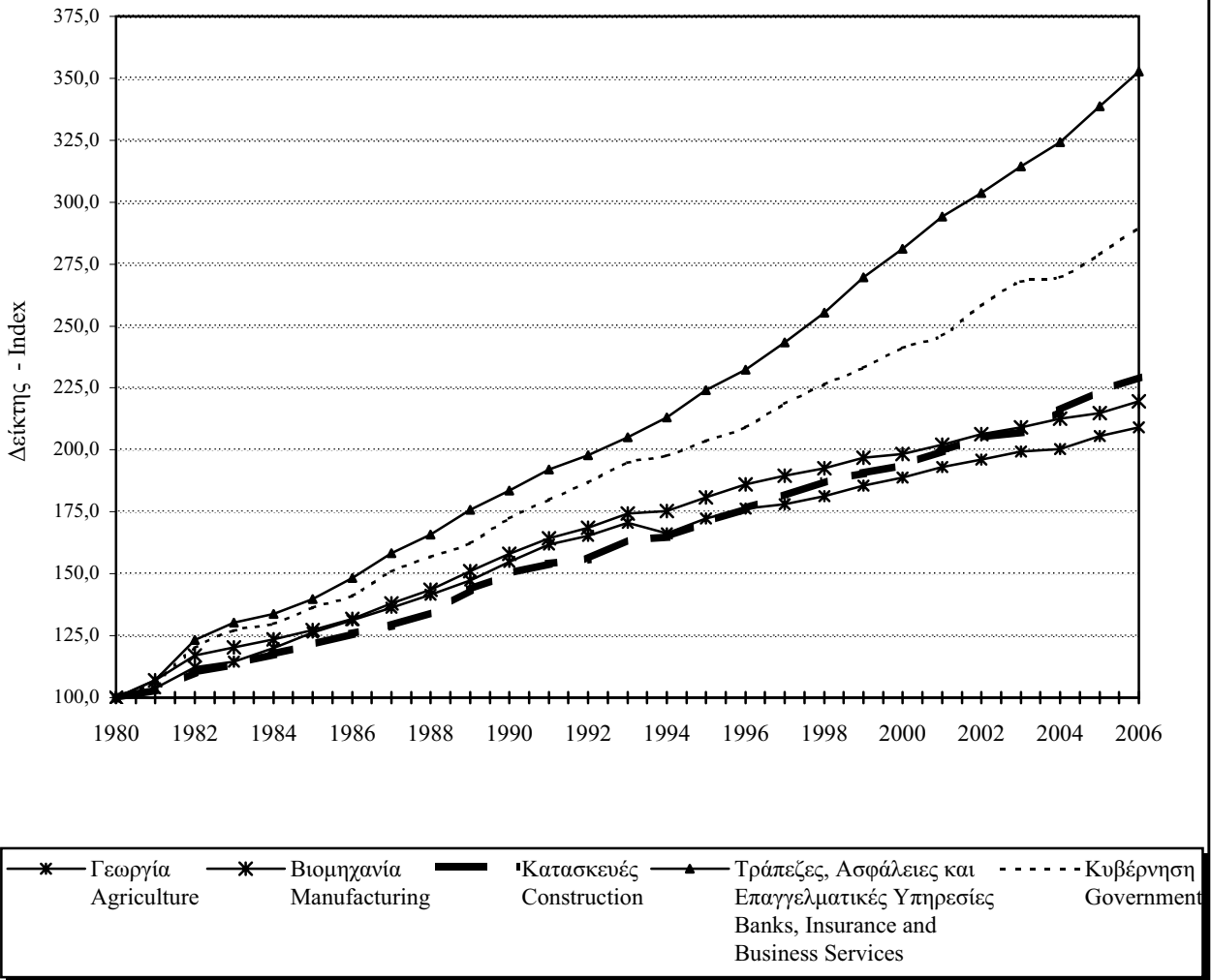
Ο ρυθμός αύξησης των μισθών και ημερομισθίων σε ονομαστικούς όρους το 2006 ήταν 5,7% σε σύγκριση με 5,4% το 2005. Σε όλους τους τομείς της οικονομίας σημειώθηκαν αυξήσεις μισθών που κυμαίνονται από 4,1% στη γεωργία και κτηνοτροφία μέχρι 7,5% στον ηλεκτρισμό, υγραέριο και νερό και στα δημαρχεία.

Wages and salaries in nominal terms rose by 5,7% in 2006 compared to 5,4% in the previous year. Pay increases were recorded in all sectors of the economy ranging from 4,1% in agriculture to 7,5% in electricity, gas and water and municipalities.

Σε πραγματικούς όρους, δηλαδή αφού αφαιρεθεί η επίδραση της αύξησης του δείκτη τιμών καταναλωτή, παρατηρήθηκε αύξηση 3,1%. Οι απολαβές (περιλαμβανομένων των υπερωριών) παρέμειναν στο 5,4% όπως και το 2005 σε ονομαστικούς όρους, ενώ σε πραγματικούς όρους η αύξηση ήταν 2,8% σε σύγκριση με 2,7% τον προηγούμενο χρόνο.

In real terms, i.e. deflated by the consumer price index, the increase in the rates of pay was 3,1%. Actual earnings (including overtime earnings) remained at 5,4% in 2006 as in the previous year, while in real terms they grew by 2,8%, compared to 2,7% in 2005.

Διάγραμμα 7: Δείκτης απολαβών κατά τομέα σε πραγματικούς όρους, 1980-2006
Figure 7: Index of earnings by sector in real terms, 1980-2006



Κατανομή μισθών και ημερομισθίων

Το 25% των χαμηλότερα αμειβομένων υπαλλήλων είχαν απολαβές κάτω από £611 το μήνα ενώ το 25% των ψηλότερα αμειβομένων είχαν μηνιαίες απολαβές ψηλότερες από £1.308. Τα αντίστοιχα στοιχεία για τον προηγούμενο χρόνο ήταν £601 για το χαμηλότερο τεταρτημόριο και £1.250 για το ψηλότερο. Ο διάμεσος μισθός, που δείχνει το όριο μεταξύ του χαμηλότερα αμειβόμενου 50% από το ψηλότερα αμειβόμενο 50% των υπαλλήλων, ανήλθε σε £857 από £841 το 2005.

Οι κυριότεροι περιληπτικοί δείκτες της κατανομής των μισθών και ημερομισθίων για τα τελευταία 10 χρόνια φαίνονται στον πίνακα που ακολουθεί.

Distribution of rates of pay

The lowest-paid quarter of the employees received less than £611 per month while the highest-paid quarter received more than £1.308. The corresponding figures for the previous year were £601 for the lower quartile and £1.250 for the upper quartile. The median salary, which shows the limit between the lowest-paid half of the employees from the highest-paid half, rose to £857 from £841 in 2005.

The main summary indicators of the distribution of rates of pay for the last ten years are shown in the following table.

ΠΙΝΑΚΑΣ Ι. Μέσοι όροι μηνιαίων μισθών και ημερομισθίων, 1997-2006

TABLE I. Average monthly rates of pay, 1997-2006

(Wage - and Salary-earners combined)

(£)

Είδος μέσου όρου	1997	1998	1999	2000	2001	2002	2003	2004	2005	2006	Type of average
Αριθμητικός μέσος	708	736	771	826	868	912	968	1.008	1.062	1.112	Mean
- Άντρες	797	822	860	920	967	1.012	1.075	1.119	1.178	1.229	- Males
- Γυναίκες	583	611	631	682	717	758	804	838	884	930	- Females
Διάμεσος	599	614	639	692	729	744	774	804	841	857	Median
- Άντρες	676	692	717	768	820	830	876	905	946	965	- Males
- Γυναίκες	483	496	508	556	606	611	639	667	693	706	- Females
Πρώτο τεταρτημόριο	437	454	462	507	529	545	564	573	601	611	Lower Quartile
Τρίτο τεταρτημόριο	843	868	897	975	1.055	1.089	1.148	1.193	1.250	1.308	Upper Quartile

Σημ.: (1) Οι μέσοι μισθοί είναι απλά ενδεικτικοί και δεν συνάδουν πλήρως με το ποσοστό αύξησης που φαίνεται στον Συνοπτικό Πίνακα Ι του μέρους Ε επειδή οι μέσοι μισθοί περιλαμβάνουν τους νεοεισερχόμενους και η μεθοδολογία είναι διαφορετική. Ο Πίνακας Ι είναι πιο ακριβής όσον αφορά το ποσοστό αύξησης των μισθών.

(2) Τα στοιχεία αναφέρονται στον Οκτώβριο κάθε χρόνου.

Note: (1) Average rates of pay are just indicative and do not agree with the % change shown in Summary Table I of Part E because the averages include newcomers and the methodology is different. Table I is more accurate for the percentage change in rates of pay.

(2) Data refer to October of each year.

Απολαβές κατά φύλο και επάγγελμα

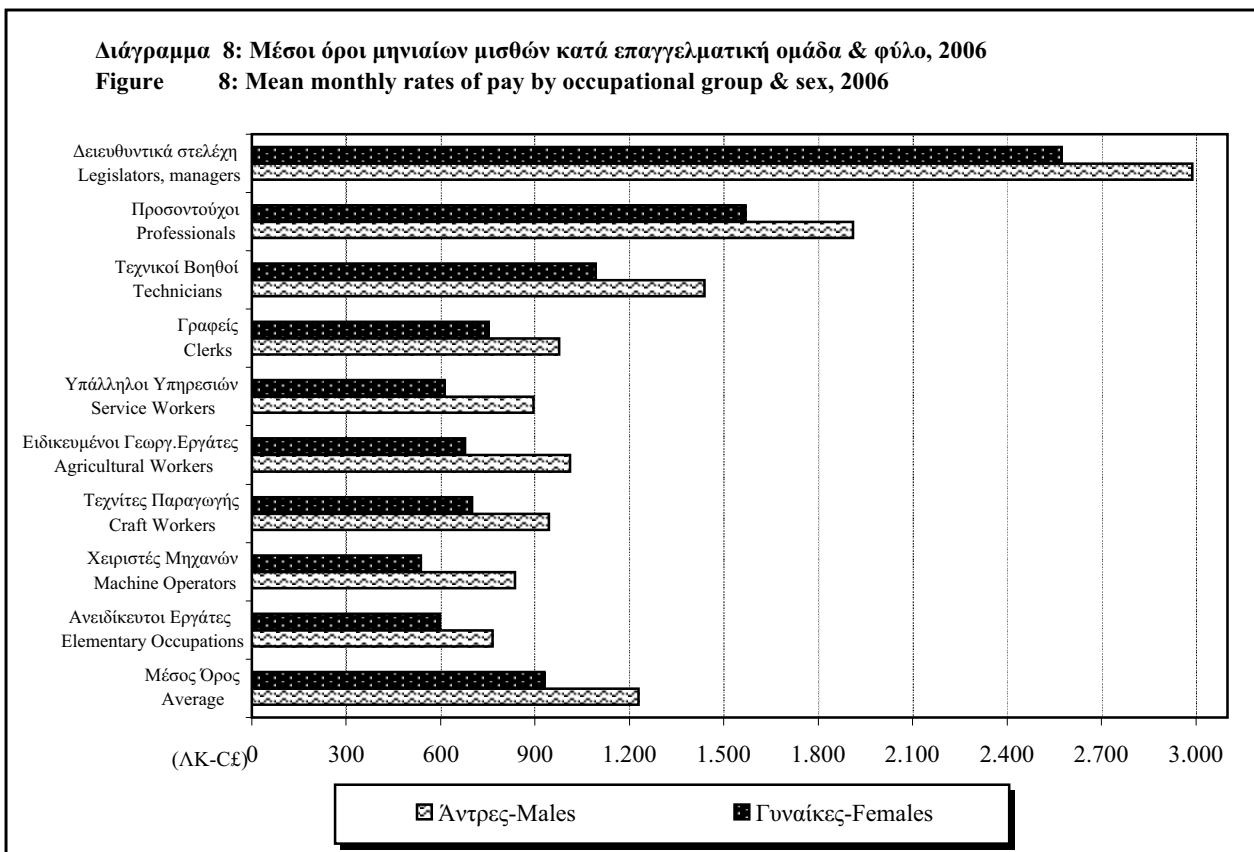
Η επαγγελματική κατηγορία των διευθυντών και ανώτερων διοικητικών λειτουργιών είχαν τις ψηλότερες απολαβές, ακολουθούν οι προσοντούχοι επαγγελματίες, μετά οι τεχνικοί βοηθοί και έπειτα οι ειδικευμένοι γεωργικοί εργάτες. Τους χαμηλότερους μισθούς είχαν οι ανειδίκευτοι εργάτες. Το χάσμα μισθών μεταξύ αντρών και γυναικών μειώθηκε από 25,0% το 2005 στο 24,3% το 2006. Οι γυναίκες αμειβονται με χαμηλότερους μισθούς κατά μέσο όρο από τους άντρες στις κύριες επαγγελματικές κατηγορίες. Η διαφορά όμως είναι μικρότερη στην επαγγελματική κατηγορία των διευθυντών και ανώτερων διοικητικών στελεχών και μεγαλύτερη στις ομάδες των χειριστριών μηχανών καθώς και των ειδικευμένων γεωργικών εργατών και στην ομάδα των υπαλλήλων υπηρεσιών και πωλητών. Οι διαφορές αυτές μπορεί να αποδοθούν σε διαφορές στα προσόντα, έτη υπηρεσίας, καθήκοντα και στον τομέα εργασίας όπως και σε πιθανές διακρίσεις σε ορισμένα επαγγέλματα.

Ο αριθμητικός μέσος μισθός για άντρες και γυναίκες και η διαφορά μεταξύ των δύο φύλων για κάθε επαγγελματική κατηγορία φαίνονται στο διάγραμμα 8.

Rates of Pay by gender and occupation

Legislators, senior officials and managers received the highest rates of pay, followed by professionals, technicians and next market-oriented skilled agricultural workers, while workers in elementary occupations received the least pay. The gender pay gap narrowed from 25,0% in 2005 to 24,3% in 2006. Females still receive on average lower salaries than their male counterparts in the major occupational group. The difference, however, is narrower for legislators, senior officials and managers and widest for machine operators, market-oriented skilled agricultural workers and service and sales workers. These differences are attributable to differences in qualifications, years of service, duties, sector of activity and possible discrimination in some occupations.

Mean rates of pay for males and females and the gap between the genders for each occupational group are depicted in figure 8.



Ώρες Εργασίας

Οι κανονικές ώρες εργασίας είχαν πολύ μικρή αύξηση και έφθασαν κατά μέσο όρο τις 38,5 την εβδομάδα, ενώ το 2005 ήταν 38,4.

Οι υπάλληλοι στον κλάδο της εκπαίδευσης είχαν τις λιγότερες ώρες εργασίας, 36,8 την εβδομάδα. Ακολουθούν οι εργαζόμενοι στην Αρχή Ηλεκτρισμού και στα Συμβούλια Υδατοπρομήθειας με 37,5 ώρες και οι δημόσιοι υπάλληλοι και οι υπάλληλοι που εργάζονται στον τομέα της υγείας και κοινωνικής μέριμνας με 38,0 ώρες. Οι εργαζόμενοι στο λιανικό εμπόριο και στην πληροφορική είχαν το μεγαλύτερο ωράριο με 39,6 και 39,7 ώρες εργασίας την εβδομάδα αντίστοιχα.

ΤΙΜΕΣ

Δείκτης Τιμών Καταναλωτή

Ο ρυθμός πληθωρισμού όπως προσδιορίζεται από το Δείκτη Τιμών Καταναλωτή ανήλθε στο 2,5%, σημειώνοντας μείωση από 2,6% τον προηγούμενο χρόνο.

Οι μεγαλύτερες αυξήσεις το 2006 σημειώθηκαν στις κατηγορίες στέγαση, ύδρευση, ηλεκτρισμός

Hours of work

Normal hours of work had a very small increase and reached on average 38,5 per week in 2006 while in 2005 they were 38,4.

Employees engaged in education had the lowest hours of work, 36,8 per week. Employees in the Electricity Authority and Water Supply Boards rank second with 37,5 hours per week, followed by civil servants and employees in health and social work with 38,0 hours. Those working in retail trade and computer activities had the longest schedule of work with 39,6 and 39,7 hours per week respectively.

PRICES

Consumer Price Index

The rate of inflation as reflected by the Consumer Price Index rose to 2,5% in 2005 from 2,6% in the previous year recording a small decrease.

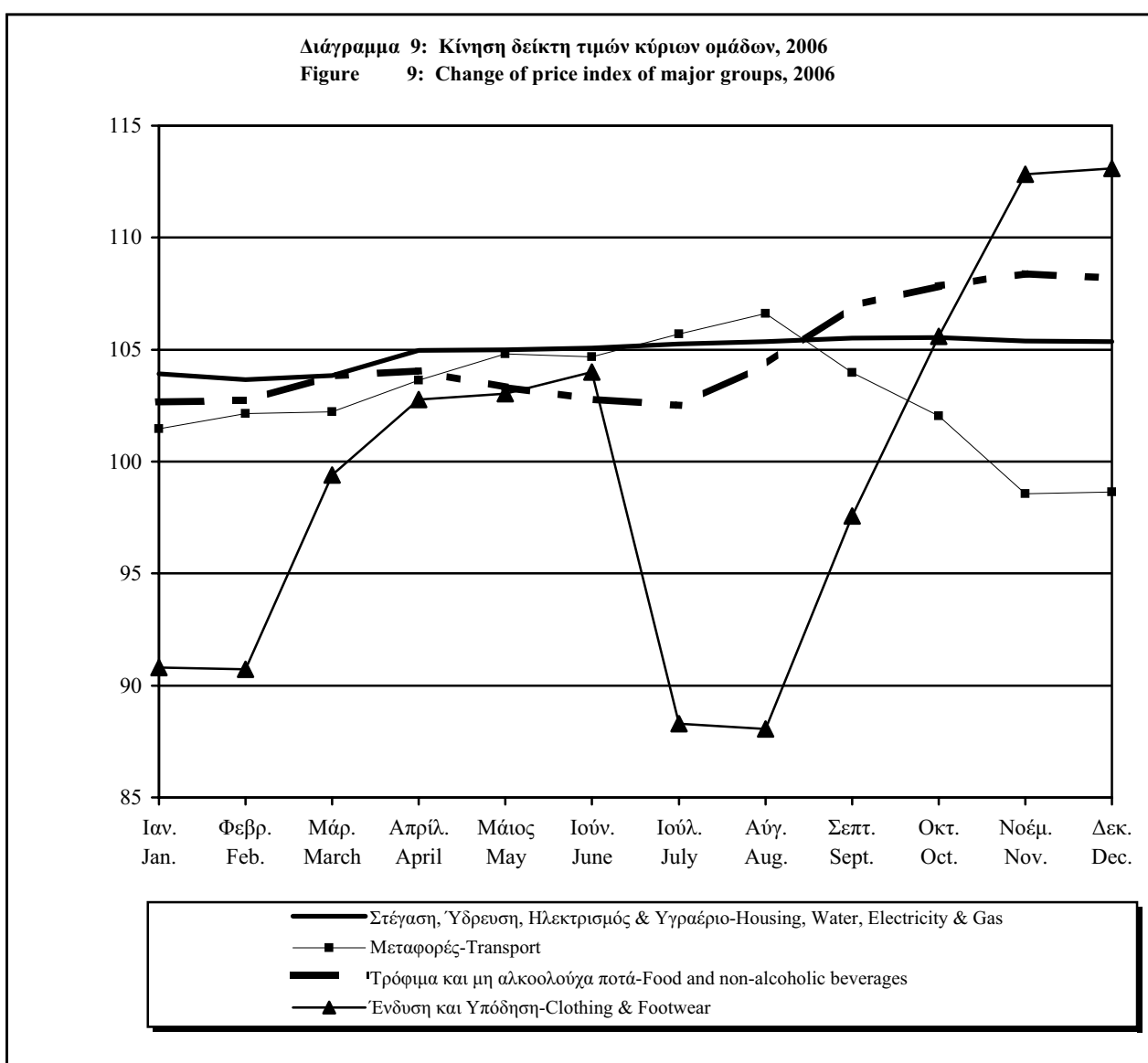
The highest price increases in 2006 were recorded in the groups housing, water, electricity

και υγραέριο (4,9%) και στα τρόφιμα και μη αλκοολούχα ποτά (4,8%). Οι χαμηλότερες αυξήσεις σημειώθηκαν στις κατηγορίες επίπλωση, οικιακός εξοπλισμός και προϊόντα καθαρισμού (0,1%) και στα αλκοολούχα ποτά και καπνός (0,5%). Μειώσεις σημειώθηκαν στις επικοινωνίες (1,8%) και στην αναψυχή και πολιτισμό (0,3%).

and gas (4,9%) and food and non alcoholic beverages (4,8%). The lowest price rises were registered in the groups furnishing, household equipment and supplies (0,1%) and alcoholic beverages and tobacco (0,5%). Decreases were observed in the groups of communications (1,8%) and recreation and culture (0,3%).

Μεγάλη εποχιακή μείωση των τιμών των ειδών ένδυσης και υπόδησης παρουσιάζεται τους μήνες Ιανουάριο-Φεβρουάριο και Ιούλιο-Αύγουστο λόγω των ξεπουλημάτων. Η κατηγορία της εκπαίδευσης παρουσίασε απότομη αύξηση το Σεπτέμβριο λόγω αύξησης στις τιμές της ιδιωτικής εκπαίδευσης.

A sharp seasonal decline of the index of clothing and footwear was observed in the months January-February and July-August, reflecting low sale prices. The group of education showed a sudden jump in September reflecting a rise in private education fees.



Το τιμαριθμικό επίδομα ανήλθε σε 12,39% στους βασικούς μισθούς το πρώτο εξάμηνο του 2006 και σε 13,37% το δεύτερο εξάμηνο.

The cost-of-living allowance rose to 12,39% on basic salaries for the first half of 2006 and to 13,37% in the second half of the year.

ΣΥΣΤΗΜΑΤΑ ΤΑΞΙΝΟΜΗΣΗΣ ΠΟΥ ΧΡΗΣΙΜΟΠΟΙΗΘΗΚΑΝ

- **Οικονομικές Δραστηριότητες:** Το “Διεθνές Σύστημα Ταξινόμησης των Οικονομικών Δραστηριοτήτων 1968 (ISIC 1968 Αναθ. 2)” των Ηνωμένων Εθνών καθώς και το Ευρωπαϊκό Σύστημα Ταξινόμησης Οικονομικών Δραστηριοτήτων NACE Αναθ. 1.1.
- **Επαγγέλματα:** Το “Διεθνές Σύστημα Ταξινόμησης Επαγγελματιών 1988 (ISCO-88)” του Διεθνούς Γραφείου Εργασίας.

ΟΡΙΣΜΟΙ ΟΡΩΝ

- **Άνεργοι:** Πρόσωπα που είναι καταχωρημένα ως άνεργοι και ζητούν εργασία στα Επαρχιακά Γραφεία Εργασίας την τελευταία μέρα κάθε μήνα. Περιλαμβάνει πρόσωπα που παίρνουν επίδομα ανεργίας από το Ταμείο Κοινωνικών Ασφαλίσεων, όπως επίσης και πρόσωπα που δε δικαιούνται επίδομα.
- **Κενές Θέσεις:** Περιλαμβάνει τρεις κατηγορίες κενών θέσεων:
 - (α) Αυτές που γνωστοποιούνται από εργοδότες στα Επαρχιακά Γραφεία Εργασίας.
 - (β) Κενές θέσεις που συμπληρώνονται από τα Επαρχιακά Γραφεία Εργασίας κατά τη διάρκεια του μήνα.
 - (γ) Κενές θέσεις που εκκρεμούσαν στα Επαρχιακά Γραφεία Εργασίας στο τέλος κάθε μήνα.
- **Απεργία:** Είναι η διακοπή εργασίας κατόπιν εργατικής διαφοράς και περιλαμβάνει αυτές που σημειώνονται στον ιδιωτικό και ημικρατικό τομέα καθώς και τους κυβερνητικούς εργάτες. Δεν περιλαμβάνει απεργίες στην κεντρική κυβέρνηση. Τα στοιχεία αναφέρονται στις στάσεις ή απεργίες με διάρκεια τουλάχιστον 3,5 ωρών.
- **Κυβερνητικοί Υπάλληλοι:** Πρόσωπα που εργοδοτούνται από την Κυβέρνηση. Περιλαμβάνει τους μόνιμους υπαλλήλους, προσωρινό διοικητικό προσωπικό, γραφειακό και τεχνικό προσωπικό (ημερομίσθιους και με σύμβαση), εργάτες και τεχνίτες, τακτικούς και έκτακτους. Το προσωπικό αναφέρεται στον

CLASSIFICATION SYSTEMS USED

- **Economic Activities:** The United Nations “International Standard Industrial Classification of All Economic Activities 1968” (ISIC 1968 Rev.2), and the European System of Classification of Economic Activities NACE Rev. 1.1.
- **Occupations:** The International Labour Office (ILO) system “International Standard Classification of Occupations 1988 (ISCO-88)”.

DEFINITIONS OF TERMS USED

- **Unemployed:** Persons registered as unemployed and looking for work at the District Labour Offices on the last day of each month. It includes those persons who receive unemployment benefit from the Social Insurance Fund as well as those not entitled to any benefit.
- **Vacancies:** It includes three categories of vacancies:
 - (a) Those notified by employers to the District Labour Offices.
 - (b) Vacancies filled (placements) by the District Labour Offices during the month of reference.
 - (c) Vacancies outstanding at the District Labour Offices at the end of each month.
- **Strike:** It is the termination of work after a work dispute and it includes those that occur in the private and semi-public sector as well as the government laborers. It does not include strikes in the central government. The data refer to stoppage or strikes with duration of at least 3,5 hours.
- **Government labour force:** Civilians employed by the Government. It includes permanent and regular employees, casual administrative, clerical and technical employees (daily-paid and on contract), workers and craftsmen both regular and casual. The permanent and regular staff are counted on the last day of each month and from

αριθμό των προσώπων που εργάζονται την τελευταία μέρα κάθε μήνα και από το 1995 περιλαμβάνει όσους εργάστηκαν έστω και για μια μέρα. Δεν περιλαμβάνεται στρατιωτικό προσωπικό.

- **Επικερδώς Απασχολούμενος Πληθυσμός:** Ο ισοδύναμος αριθμός πλήρως απασχολούμενων προσώπων που εργάζονται στην ή για την επιχείρηση περιλαμβανομένων των ιδιοκτητών και συνεταιίρων, μέλη της οικογένειας που εργάζονται χωρίς μισθό, πρόσωπα που εργάστηκαν για μερική περίοδο καθώς και πρόσωπα που είναι με άδεια επί πληρωμή (όπως άδεια ασθένειας ή άδεια ανάπαυσης). Δεν περιλαμβάνονται οι στρατιώτες που υπηρετούν τη θητεία τους.

- **Οικονομικά Ενεργός Πληθυσμός:** Ο συνολικός αριθμός των επικερδώς απασχολούμενων, οι Κύπριοι που εργάζονται στις Βρετανικές βάσεις, οι άνεργοι και οι στρατιώτες που υπηρετούν τη θητεία τους.

- **Μισθοί και ημερομίσθια:** Περιλαμβάνουν το βασικό (ανά ώρα/βδομάδα/μήνα) μισθό για κανονικές ώρες εργασίας (δηλ. εξαιρουμένων των υπερωριών), το τιμαριθμικό και επιδόματα οικογένειας, ενοικίου, για εργασία με βάρδιες κλπ. καθώς και άλλα κανονικά φιλοδομήματα και ωφελήματα παροχές σε είδος, την εβδομαδιαία/μηνιαία αναλογία, (1/52 στην περίπτωση των εβδομαδιαίων και 1/12 στην περίπτωση των μηνιαίων υπαλλήλων) φιλοδομημάτων που δίνονται στο τέλος του χρόνου (π.χ. 53^η, 54^η κλπ εβδομάδες ή 13^{ος}, 14^{ος} κλπ μισθός), φιλοδομήματα για κέρδη ή άλλα ωφελήματα ή φιλοδομήματα τα οποία δίνονται ακανόνιστα κατά τη διάρκεια του χρόνου. Εξαιρούνται οι πληρωμές για έξοδα ταξιδιών, ή έξοδα διαμονής και διατροφής. Οι μισθοί και τα ημερομίσθια δίνονται ακαθάριστα, πριν να γίνουν αφαιρέσεις για φόρο εισοδήματος, κοινωνικές ασφαλίσεις ή ταμείο υγείας, προνοίας κλπ.

- **Κανονική Ωριαία Αντιμισθία:** Η ωριαία αντιμισθία για κανονικές ώρες εργασίας, εξαιρουμένων υπερωριών. Ο μέσος όρος για την κανονική ωριαία αντιμισθία για μια ομάδα εργαζομένων υπολογίζεται αν διαιρεθεί το σύνολο των κανονικών εβδομαδιαίων απολαβών τους με το σύνολο των κανονικών εβδομαδιαίων ωρών εργασίας τους.

- **Κανονική Εβδομαδιαία Αντιμισθία:** η ακαθάριστη εβδομαδιαία αντιμισθία που

1995 it includes those who worked even for a day. Military personnel are not included.

- **Gainfully employed population:** The full-time equivalent number of persons who work in or for the establishment including proprietors and working partners, unpaid family workers and persons on short-term or paid leave (such as sick leave, casual leave or paid vacation); persons in military service are excluded.

- **Economically active population:** The total gainfully employed persons, Cypriots working in the British Bases, the unemployed and persons in military service.

- **Rates of pay:** They include the basic rate of pay (per hour/week/month), for normal hours worked (i.e. excluding overtime) cost of living, family, rent and other allowances, premium pay for shift work, etc. and other regular bonuses and gratuities, earnings in kind, the weekly/monthly portion, (1/52 in the case of wage-earners and 1/12 in the case of salary-earners), of year-end and similar bonuses (e.g. 53rd, 54th etc weeks, or 13th, 14th, etc salaries), profit-sharing bonuses, and other bonuses and gratuities paid irregularly during the year. Reimbursements of travelling, subsistence, and similar expenses are excluded. Wages and salaries are given gross, before any deductions for income tax, social insurance, medical, provident and other funds, have been made.

- **Normal hourly wage-rate:** The hourly rate of pay for normal hours of work, excluding overtime. The average normal hourly wage-rate for a group of employees was obtained by dividing the sum of their normal weekly wages by the sum of their individual normal weekly hours.

- **Normal weekly wages** refer to the gross weekly rates of pay received for normal hours

λαμβάνεται για κανονικές ώρες εργασίας, εξαιρουμένων υπερωριών. Ο αριθμητικός μέσος όρος εβδομαδιαίας αντιμισθίας για μια ομάδα αντιμισθίας τους με τον αριθμό των εργαζομένων.

- **Κανονικός Μηνιαίος Μισθός:** Ο ακαθάριστος μηνιαίος μισθός εξαιρουμένων υπερωριών. Ο μέσος μηνιαίος μισθός για μια ομάδα εργαζομένων υπολογίζεται αν διαιρεθεί το άθροισμα των μηνιαίων μισθών με τον αριθμό των εργαζομένων.

- **Εβδομαδιαίες/μηνιαίες Απολαβές:** Οι συνολικές ακαθάριστες εβδομαδιαίες/μηνιαίες απολαβές (κανονικές και υπερωρίες) για τις πραγματικές ώρες εργασίας, συμπεριλαμβανομένων των υπερωριών.

- **Αριθμητικός Μέσος Όρος Μισθών:** Το αποτέλεσμα της διαίρεσης του αθροίσματος όλων των ξεχωριστών μισθών με το συνολικό αριθμό των εργαζομένων.

- **Διάμεσος Μισθός:** Ο μισθός κάτω από τον οποίο αμείβεται το 50% των εργοδοτούμενων.

- **Χάσμα Μισθών:** Η διαφορά του μέσου μισθού μεταξύ ανδρών και γυναικών ως ποσοστό του μέσου μισθού των ανδρών.

- **Τεταρτημόρια:** Αυτά διαιρούν την κατανομή των υπαλλήλων σε τέσσερα ίσα μέρη. Το πρώτο τεταρτημόριο χωρίζει το ένα τέταρτο των υπαλλήλων με χαμηλότερους μισθούς από τα τρία τέταρτα των υπαλλήλων που παίρνουν υψηλότερους μισθούς.

ΠΗΓΕΣ ΤΩΝ ΣΤΟΙΧΕΙΩΝ

- **Απασχόληση:** Βασίζεται στην έρευνα Απασχολήσεως που διεξάγεται κάθε τρίμηνο με τηλεφωνικές συνεντεύξεις.

- **Εργατικό Δυναμικό της Κυβέρνησης:** Καταρτίζεται από ειδική μηνιαία έρευνα που διεξάγεται μέσω του Ταχυδρομείου, ενώ από το 1995 τα στοιχεία λαμβάνονται από το Γενικό Λογιστήριο.

- **Άνεργοι:** Βασίζονται σε μηνιαίες αναφορές των Επαρχιακών Γραφείων (Ε.Γ.Ε.).

worked, excluding overtime. The average (mean), weekly wages for a group of employees is obtained by dividing the sum of their individual weekly wages by the number of employees.

- **Normal monthly salary:** The gross monthly salary, excluding overtime earnings. The average monthly salary for a group of employees was calculated by dividing the sum of their monthly salaries by the number of employees.

- **Weekly/monthly earnings:** The total gross weekly/monthly earnings (normal plus overtime earnings) for actual hours worked, including overtime.

- **Mean rate of pay:** This is obtained by dividing the sum of all the individual rates of pay by the total number of employees.

- **Median rate of pay:** This is the central rate of pay, which divides the distribution into two equal parts, i.e., an equal number of employees lie on either side of the Median rate of pay.

- **Gender pay gap:** The difference in the mean salary between men and women as a percentage of the mean salary of men.

- **Quartiles:** These divide the distribution of employees into four equal parts. The first quartile (Q1) separates the quarter of the employees receiving lower rates from the other three quarters receiving higher rates.

SOURCES OF DATA

- **Employment:** Data are based on the Employment Survey which is a continuous quarterly survey carried out by telephone.

- **Government Employment:** It is based on a special monthly mail survey and from 1995 data are taken from the Government Treasury.

- **Unemployed:** They are based on monthly returns from the District Labour Offices (D.L.O.s).

- **Κενές Θέσεις:** Αυτές που γνωστοποιούνται από τους εργοδότες στα Ε.Γ.Ε.

- **Τοποθετήσεις σε εργασία:** Οι τοποθετήσεις που έγιναν μέσω των Ε.Γ.Ε.

- **Απεργίες, Εργατικά Ατυχήματα και Κοινωνικές Ασφαλίσεις:** Η πηγή είναι η Ετήσια Έκθεση του Υπουργείου Εργασίας και Κοινωνικών Ασφαλίσεων. Για τα ατυχήματα από το 2002 και μετά η πηγή είναι το Τμήμα Επιθεώρησης Εργασίας.

- **Μισθοί, Ημερομίσθια και Ώρες Εργασίας:** Από την ετήσια έρευνα που διεξάγεται για τον Οκτώβριο κάθε χρόνου από τη Στατιστική Υπηρεσία. Τα στοιχεία συλλέγονται με προσωπικές συνεντεύξεις.

ΠΕΡΙΟΔΟΙ ΑΝΑΦΟΡΑΣ ΤΩΝ ΣΤΟΙΧΕΙΩΝ

- **Απασχόληση:** Τα στοιχεία αναφέρονται σε ισοδύναμο αριθμό πλήρως απασχολούμενων προσώπων για κάθε μήνα.

- **Η Ανεργία:** Αναφέρεται σ' αυτούς που είναι καταχωρημένοι ως άνεργοι στα Επαρχιακά Γραφεία Εργασίας την τελευταία μέρα του μήνα.

- **Τοποθετήσεις σε εργασία και Κενές Θέσεις:** Αναφέρονται στο μήνα κατά τον οποίο συνέβη το γεγονός.

- **Απεργίες και Εργατικά Ατυχήματα:** Αναφέρονται στο χρόνο κατά τον οποίο έγινε το γεγονός.

- **Μισθοί, Ημερομίσθια και Ώρες Εργασίας** αναφέρονται στην τρίτη βδομάδα του Οκτώβρη για τους εβδομαδιαίους και στο μήνα Οκτώβριο για τους μηνιαίους υπαλλήλους.

ΣΥΝΤΟΜΟΓΡΑΦΙΕΣ

κ.σ.ε. = και συναφείς εργάτες
κ.σ.τ. = και συναφείς τεχνικοί
μ.α.κ. = μη αλλού καταχωρημένα
. = δεν ισχύει
.. = στοιχεία μη διαθέσιμα

ΣΥΝΑΛΛΑΓΜΑΤΙΚΗ ΜΟΝΑΔΑ

Κυπριακή λίρα (ΛΚ1 = 100 σεντ)

- **Vacancies notified:** The number of vacancies notified by employers to the D.L.O.s.

- **Placements:** Placements effected by the D.L.O.s.

- **Work Stoppages, Occupational Accidents and Social Insurance:** The source is the Annual Report of the Ministry of Labour and Social Insurance. For the occupational accidents the source since 2002 is the Department of Labour Inspection.

- **Wages, Salaries and Hours of Work:** From the annual survey carried out for October each year by the Statistical Service. The data are collected by personal interviews.

REFERENCE PERIODS OF THE DATA

- **Employment:** The data refer to the average full-time equivalent number of persons who worked for each month.

- **Unemployment:** It refers to those who are on the unemployment register on the last day of the month at the District Labour Offices.

- **Placements and Vacancies Notified:** They refer to the month during which the incidence occurred.

- **Work Stoppages and Occupational Accidents:** They refer to the year during which the incidence occurred.

- **Rates of Pay, Earnings and Hours of Work:** They refer to the third week in October for wage-earners, and to the month of October for salary-earners.

ABBREVIATIONS USED

a.r.w. = and related workers
a.r.t. = and related technicians
n.e.c. = not elsewhere classified
. = not applicable
.. = not available

CURRENCY UNIT

Cyprus pound (C£ = 100 cents)

ΜΕΡΟΣ Α: ΑΠΑΣΧΟΛΗΣΗ

PART A: EMPLOYMENT

ΠΙΝΑΚΑΣ 1. ΟΙΚΟΝΟΜΙΚΑ ΕΝΕΡΓΟΣ ΚΑΙ ΕΠΙΚΕΡΔΩΣ ΑΠΑΣΧΟΛΟΥΜΕΝΟΣ ΠΛΗΘΥΣΜΟΣ ΤΗΣ ΚΥΠΡΟΥ, 1970-2006

TABLE 1. ECONOMICALLY ACTIVE AND GAINFULLY EMPLOYED POPULATION OF CYPRUS, 1970-2006

(Χιλιάδες-Thousand)

Έτος Year	Οικονομικά Ενεργός Πληθυσμός Economically Active Population	% του Οικονομικά Ενεργού Πληθυσμού στο Συνολικό Πληθυσμό % of Economically Active to Total Population	Επικερδώς Απασχολού- μενος Πληθυσμός Gainfully Employed Population	Άλλος Επικερδώς Απασχολού- μενος Πληθυσμός Other Gainfully Employed Population	Άνεργοι Unemployed	Άλλος Οικονομικά Ενεργός Πληθυσμός Other Economically Active Population
1975	198,2	39,5	135,0	5,7	33,5	24,0
1976	195,3	39,2	146,3	5,4	16,8	26,8
1977	201,1	40,4	163,7	4,9	6,1	26,4
1978	204,7	41,0	171,4	4,7	4,0	24,6
1979	212,0	42,1	179,7	4,7	3,7	23,9
1980	220,1	43,3	188,0	4,5	4,3	23,3
1981	226,9	44,1	194,1	4,2	5,9	22,7
1982	230,3	44,2	197,4	4,2	6,4	22,3
1983	235,9	44,7	202,4	4,1	7,8	21,6
1984	242,3	45,3	210,0	4,1	8,0	20,2
1985	249,1	46,0	217,8	4,0	8,3	19,0
1986	251,6	46,0	220,1	4,0	9,2	18,3
1987	257,2	46,5	226,9	4,0	8,7	17,6
1988	265,7	47,5	237,5	3,9	7,4	16,9
1989	273,2	48,1	246,7	3,9	6,2	16,4
1990	276,0	47,6	253,4	3,8	5,1	13,7
1991	278,4	46,8	254,2	3,8	8,3	12,1
1992	285,6	46,8	265,6	3,7	5,2	11,1
1993	286,7	45,8	265,3	3,4	7,6	10,4
1994	294,3	46,1	272,8	3,2	8,0	10,3
1995	304,9	46,9	286,6	3,1	7,9	7,3
1996	308,2	46,6	288,1	3,1	9,4	7,6
1997	312,4	46,6	290,9	3,0	10,4	8,1
1998	318,2	46,9	295,9	2,9	10,4	9,0
1999	326,2	47,5	302,7	2,8	11,4	9,3
2000	336,9	48,6	309,3	2,8	15,4	9,4
2001	343,4	49,0	318,1	2,8	12,8	9,7
2002	347,4	49,0	323,8	2,8	10,8	10,0
2003	357,7	49,6	331,5	2,8	14,1	9,3
2004	370,6	50,3	342,1	2,8	16,7	9,0
2005	380,6	50,2	349,5	2,8	19,5	8,8
2006	386,8	50,2	358,9	2,8	17,0	8,1

- Σημ.: 1. Μέχρι το 1999, ο αριθμός των άνεργων αναφέρεται στους εγγεγραμμένους άνεργους και από το 2000 και μετά στον αριθμό των άνεργων, όπως υπολογίζονται από την Έρευνα Εργατικού Δυναμικού
2. Η κατηγορία "Άλλος Επικερδώς Απασχολούμενος Πληθυσμός" περιλαμβάνει Κυπρίους που εργάζονται στις Βρετανικές Βάσεις, ΝΑΑΦΙ και ΟΥΝΦΙΚΥΠ. Η κατηγορία "Άλλος Οικονομικά Ενεργός Πληθυσμός" περιλαμβάνει μεταξύ άλλων τους Κυπρίους που εργάζονταν προσωρινά στο εξωτερικό μετά την Τουρκική εισβολή τον Ιούλιο/Αύγουστο του 1974. Από το 1995 όμως δε περιλαμβάνονται στο εργατικό δυναμικό οι Κύπριοι που εργάζονται στο εξωτερικό
- Notes: 1. Until 1999, the number unemployed refers to the registered unemployed and from 2000 onwards to the number of unemployed, as calculated from the Labour Force Survey
2. Other gainfully employed population includes Cypriots working in the U.K. military authorities, NAAFI and UNFICYP. Other economically active population includes, inter-alia, Cypriots working temporarily abroad after the Turkish invasion in July/August 1974. As from 1995, however, Cypriots working abroad are not included in the labour force.

ΠΙΝΑΚΑΣ 2. ΕΠΙΚΕΡΔΩΣ ΑΠΑΣΧΟΛΟΥΜΕΝΟΣ ΠΛΗΘΥΣΜΟΣ ΚΑΤΑ ΕΥΡΥ ΤΟΜΕΑ, 1970-2006

TABLE 2. GAINFULLY EMPLOYED POPULATION BY BROAD SECTOR, 1970-2006

Έτος Year	Τομέας (χιλιάδες πρόσωπα) Broad Sector (thousand persons)				Ποσοστά Percentages			
	Σύνολο Επικερδώς Απασχο- λούμενου Πληθυσμού Total Gainfully Employed	Πρωτο- γενής Primary	Δευτε- ρογενής Secondary	Τριτο- γενής Tertiary	Σύνολο Επικερδώς Απασχο- λούμενου Πληθυσμού Total Gainfully Employed	Πρωτο- γενής Primary	Δευτε- ρογενής Secondary	Τριτο- γενής Tertiary
	1970	242,0	101,1	59,8	81,1	100,0	41,8	24,7
1971	245,7	100,4	61,4	83,9	100,0	40,9	25,0	34,1
1972	249,8	99,5	63,0	87,3	100,0	39,8	25,2	35,0
1973	252,7	97,2	65,1	90,4	100,0	38,4	25,8	35,8
1974	213,8	79,7	52,9	81,2	100,0	37,3	24,7	38,0
1975	135,0	37,1	34,6	63,3	100,0	27,5	25,6	46,9
1976	146,3	39,2	40,3	66,8	100,0	26,8	27,5	45,7
1977	163,7	40,3	50,2	73,2	100,0	24,6	30,7	44,7
1978	171,4	39,0	55,7	76,7	100,0	22,8	32,5	44,7
1979	179,7	38,9	59,9	80,9	100,0	21,7	33,3	45,0
1980	188,0	38,6	63,4	86,0	100,0	20,5	33,7	45,8
1981	194,1	38,6	64,1	91,4	100,0	19,9	33,0	47,1
1982	197,4	37,6	64,3	95,5	100,0	19,0	32,6	48,4
1983	202,4	37,3	64,5	100,6	100,0	18,4	31,9	49,7
1984	210,0	37,7	66,5	105,8	100,0	17,9	31,7	50,4
1985	217,8	37,3	67,7	112,8	100,0	17,1	31,1	51,8
1986	220,1	36,4	67,0	116,7	100,0	16,5	30,5	53,0
1987	226,9	36,6	68,6	121,7	100,0	16,1	30,3	53,6
1988	237,5	36,7	70,6	130,2	100,0	15,4	29,8	54,8
1989	246,7	36,6	71,7	138,4	100,0	14,8	29,1	56,1
1990	253,4	35,5	73,0	144,9	100,0	14,0	28,8	57,2
1991	254,2	32,8	73,9	147,5	100,0	12,9	29,1	58,0
1992	265,6	33,0	75,0	157,6	100,0	12,4	28,2	59,4
1993	265,3	32,2	71,3	161,8	100,0	12,1	26,9	61,0
1994	272,8	30,8	70,7	171,3	100,0	11,3	25,9	62,8
1995	286,6	32,7	73,1	180,8	100,0	11,4	25,5	63,1
1996	288,1	31,9	70,9	185,3	100,0	11,1	24,6	64,3
1997	290,9	31,5	69,1	190,3	100,0	10,8	23,8	65,4
1998	295,9	32,5	67,2	196,2	100,0	11,0	22,7	66,3
1999	302,7	33,6	65,7	203,4	100,0	11,1	21,7	67,2
2000	309,3	33,1	64,7	211,5	100,0	10,7	20,9	68,4
2001	318,1	32,5	64,7	220,9	100,0	10,2	20,3	69,5
2002	323,8	32,0	65,7	226,1	100,0	9,9	20,3	69,8
2003	331,5	32,9	67,9	230,7	100,0	9,9	20,5	69,6
2004	342,1	32,8	70,1	239,2	100,0	9,6	20,5	69,9
2005	349,5	30,9	71,4	247,2	100,0	8,8	20,4	70,8
2006	358,9	30,4	73,2	255,3	100,0	8,5	20,4	71,1

Σημ.: 1. Πριν από τα μέσα του 1974 τα στοιχεία αναφέρονται σε ολόκληρο το νησί και μετά μόνο στις περιοχές που ελέγχει το Κράτος.

2. Ο πρωτογενής τομέας περιλαμβάνει τη Γεωργία, τα Δάση, την Αλιεία, τα Μεταλλεία, και τα Λατομεία.

3. Ο δευτερογενής τομέας περιλαμβάνει τη Μεταποίηση, τον Ηλεκτρισμό, το Υγραέριο, το Νερό και τις Κατασκευές

4. Ο τριτογενής τομέας περιλαμβάνει το Εμπόριο, τα Εστιατόρια και Ξενοδοχεία, τις Μεταφορές, Αποθηκείους και Επικοινωνίες, τους Οικονομικούς Οργανισμούς, τις Ασφάλειες, τις Κτηματικές και Επαγγελματικές Υπηρεσίες και τις Κοινοτικές, Κοινωνικές και Προσωπικές Υπηρεσίες.

Notes : 1. Prior to mid-1974 the data refer to the whole island and thereafter to the Government controlled areas only.

2. The Primary sector consists of Agriculture, Forestry and Fishing and Mining and Quarrying.

3. The Secondary sector consists of Manufacturing, Electricity, Gas and Water and Construction.

4. The Tertiary sector consists of Trade, Restaurants and Hotels, Transport, Storage and Communication, Financing, Insurance, Real Estate and Business Services and Community, Social and Personal Services.

ΠΙΝΑΚΑΣ 3(α). ΕΠΙΚΕΡΔΩΣ ΑΠΑΣΧΟΛΟΥΜΕΝΟΣ ΚΑΙ ΟΙΚΟΝΟΜΙΚΑ ΕΝΕΡΓΟΣ ΠΛΗΘΥΣΜΟΣ ΚΑΤΑ ΚΛΑΔΟ ΟΙΚΟΝΟΜΙΚΗΣ ΔΡΑΣΤΗΡΙΟΤΗΤΑΣ, 2000-2006

TABLE 3(α). GAINFULLY EMPLOYED AND ECONOMICALLY ACTIVE POPULATION BY DIVISION OF ECONOMIC ACTIVITY, 2000-2006

(Χιλιάδες-Thousand)

NACE Αναθ. I.1	Κλάδος Οικονομικής Δραστηριότητας	Αριθμός Εργαζομένων Employed Persons							Division of Economic Activity
		2000	2001	2002	2003	2004	2005	2006	
A.	Γεωργία, θήρα και δασοκομία	31,1	30,6	30,1	31,0	30,9	29,1	28,6	Agriculture, hunting and forestry
B.	Αλιεία	1,4	1,3	1,3	1,3	1,3	1,3	1,3	Fishing
C.	Ορυχεία και λατομεία	0,6	0,6	0,6	0,6	0,6	0,5	0,5	Mining and quarrying
D.	Μεταποιητικές βιομηχανίες	37,0	35,7	35,2	35,4	35,9	35,7	36,0	Manufacturing
E.	Παροχή ηλεκτρικού ρεύματος, φυσικού αερίου και νερού	1,5	1,5	1,5	1,5	1,6	1,7	1,7	Electricity, gas and water supply
F.	Κατασκευές	26,2	27,5	29,0	31,0	32,6	34,0	35,5	Construction
G.	Χονδρικό και λιανικό εμπόριο, Επισκευή αυτοκινήτων, μοτοσικλετών και ειδών προσωπικής ή οικιακής χρήσης	54,2	56,7	57,5	58,2	60,7	62,5	64,5	Wholesale and Retail trade; Repair of motor vehicles, motorcycles and personal and household goods
H.	Ξενοδοχεία και εστιατόρια	33,0	34,0	33,9	34,0	34,4	35,0	36,0	Hotels and restaurants
I.	Μεταφορές, αποθήκευση & επικοινωνίες	21,4	22,2	22,5	22,5	23,3	24,0	24,3	Transport, storage and communication
J.	Ενδιάμεσοι χρηματοπιστωτικοί οργανισμοί	16,0	16,0	15,6	15,4	15,5	15,6	16,0	Financial intermediation
K.	Διαχείριση ακίνητης περιουσίας, εκμίσθωση & επιχειρηματικές δραστηριότητες	15,2	16,5	17,5	18,3	19,5	20,6	22,0	Real estate, renting and business activities
L.	Δημόσια διοίκηση και άμυνα. Υποχρεωτική κοινωνική ασφάλιση	21,7	22,4	23,2	24,1	24,6	25,8	26,4	Public administration and defence; Compulsory social security
M.	Εκπαίδευση	16,1	17,0	17,7	18,0	18,3	18,6	19,1	Education
N.	Υγεία και κοινωνική μέριμνα	12,0	12,3	12,7	12,9	13,3	13,7	14,2	Health and social work
O.	Άλλες δραστηριότητες παροχής υπηρεσιών υπέρ του κοινωνικού συνόλου ή κοινωνικού και ατομικού χαρακτήρα	14,2	14,5	14,9	15,0	15,3	15,6	16,1	Other community, social and personal service activities
P.	Ιδιωτικά νοικοκυριά που απασχολούν οικιακό προσωπικό	7,7	9,3	10,6	12,3	14,3	15,8	16,7	Private households with employed persons
	Επικερδώς απασχολούμενος πληθυσμός για την παραγωγή του ΑΕΠ	309,3	318,1	323,8	331,5	342,1	349,5	358,9	Gainfully employed population for the production of G.D.P.
Q	Ετερόδοκοι οργανισμοί	2,8	2,8	2,8	2,8	2,8	2,8	2,8	Extra territor. organ. and bodies
	Εγγεγραμμένοι άνεργοι	10,9	9,5	10,6	12,0	12,7	13,2	12,8	Registered Unemployed
	Άλλος οικον. ενεργός πληθυσμός	9,4	9,7	10,0	9,3	9,0	8,8	8,1	Other econ. active population
ΣΥΝΟΛΟ ΟΙΚΟΝΟΜΙΚΑ ΕΝΕΡΓΟΥ ΠΛΗΘΥΣΜΟΥ		332,4	340,1	347,2	355,6	366,6	374,3	382,6	TOTAL ECONOMICALLY ACTIVE POPULATION

Σημ.: Τα στοιχεία αναφέρονται στο ισοδύναμο πλήρως απασχολούμενων προσώπων.

Note: The figures refer to the full-time equivalent number of working persons.

ΠΙΝΑΚΑΣ 3(β). ΕΠΚΕΦΑΡΣ ΑΠΑΣΧΟΛΟΥΜΕΝΟΣ ΚΑΙ ΟΙΚΟΝΟΜΙΚΑ ΕΝΕΡΓΟΣ ΠΛΗΘΥΣΜΟΣ ΚΑΤΑ ΚΛΑΔΟ ΟΙΚΟΝΟΜΙΚΗΣ ΔΡΑΣΤΗΡΙΟΤΗΤΑΣ ΚΑΙ ΦΥΛΟ, 2000-2006

TABLE 3(b). GAINFULLY EMPLOYED AND ECONOMICALLY ACTIVE POPULATION BY DIVISION OF ECONOMIC ACTIVITY AND SEX, 2000-2006

NACE Αναθ.1.1	Κλάδος Οικονομικής Δραστηριότητας	(Χιλιάδες - Thousand)													
		2000		2001		2002		2003		2004		2005		2006	
		Αντρ. Males	Γυν. Fem.	Αντρ. Males	Γυν. Fem.	Αντρ. Males	Γυν. Fem.	Αντρ. Males	Γυν. Fem.	Αντρ. Males	Γυν. Fem.	Αντρ. Males	Γυν. Fem.	Αντρ. Males	Γυν. Fem.
A.	Γεωργία, θήρα και δασοκομία	19,5	11,6	19,2	11,4	18,9	11,2	19,7	11,3	19,6	11,3	18,4	10,6	18,1	10,5
B.	Αλιεία	1,4	0,0	1,3	0,0	1,3	0,0	1,3	0,0	1,3	0,0	1,3	0,0	1,3	0,0
C.	Ορυχεία και λατομεία	0,6	0,0	0,6	0,0	0,6	0,0	0,6	0,0	0,6	0,0	0,5	0,0	0,5	0,0
D.	Μεταποιητικές βιομηχανίες	24,2	12,8	23,3	12,4	22,8	12,4	22,9	12,5	23,3	12,6	24,0	11,7	24,2	11,8
E.	Παροχή ηλεκτρικού ρεύματος, φυσικού αερίου και νερού	1,3	0,2	1,3	0,2	1,3	0,2	1,3	0,2	1,4	0,2	1,4	0,3	1,4	0,3
F.	Κατασκευές	24,5	1,7	25,8	1,7	27,1	1,9	29,0	2,0	30,6	2,0	31,5	2,5	32,7	2,6
G.	Χονδρικό και λιανικό εμπόριο. Επισκευή αυτοκινήτων, μοτοσικλετών και ειδών προσωπικής ή οικιακής χρήσης	31,3	22,9	32,8	23,9	33,2	24,3	33,6	24,6	34,6	26,1	35,0	27,5	35,9	28,2
H.	Ξενοδοχεία και εστιατόρια	16,4	16,6	16,9	17,1	16,7	17,2	16,8	17,2	16,2	18,2	16,3	18,7	16,7	19,1
I.	Μεταφορές, αποθήκευση & επικοινωνίες	15,0	6,4	15,6	6,6	15,8	6,7	15,8	6,7	16,3	7,0	16,5	7,5	16,5	7,5
J.	Ενδιάμεσοι χρηματοπιστωτικοί οργανισμοί	7,9	8,1	7,9	8,1	7,7	7,9	7,6	7,8	7,6	7,9	7,1	8,5	7,1	8,5
K.	Διαχείριση ακίνητης περιουσίας, εκμίσθωση & επιχειρηματικές δραστηριότητες	7,9	7,3	8,6	7,9	9,1	8,4	9,6	8,7	10,1	9,4	10,4	10,2	11,1	10,8
L.	Δημόσια διοίκηση και άμυνα. Υποχρεωτική κοινωνική ασφάλιση	15,0	6,7	15,3	7,1	15,7	7,5	16,0	8,1	16,1	8,5	15,4	10,4	15,8	10,6
M.	Εκπαίδευση	5,5	10,6	5,8	11,2	6,0	11,7	6,1	11,9	6,0	12,3	5,7	12,9	5,8	13,2
N.	Υγεία και κοινωνική μέριμνα	3,6	8,4	3,7	8,6	3,8	8,9	3,8	9,1	3,8	9,5	4,1	9,6	4,2	9,9

(συνεχ.-cont'd)

ΠΙΝΑΚΑΣ 3(β) (συν.). ΕΠΙΧΕΡΑΣΩΝ ΑΠΑΣΧΟΛΟΥΜΕΝΩΝ ΚΑΙ ΟΙΚΟΝΟΜΙΚΑ ΕΝΕΡΓΩΣ ΠΛΗΘΥΣΜΟΣ ΚΑΤΑ ΚΛΑΔΟ ΟΙΚΟΝΟΜΙΚΗΣ ΔΡΑΣΤΗΡΙΟΤΗΤΑΣ ΚΑΙ ΦΥΛΟ, 2000-2005

TABLE 3(b) (cont'd). GAINFULLY EMPLOYED AND ECONOMICALLY ACTIVE POPULATION BY DIVISION OF ECONOMIC ACTIVITY AND SEX, 2000-2005

(Χιλιάδες - Thousand)

NACE Αναθ. 1.1	Κλάδος Οικονομικής Δραστηριότητας	2000		2001		2002		2003		2004		2005		2006		Division of Economic Activity
		Αντρ. Males	Γυν. Fem.	Αντρ. Males	Γυν. Fem.	Αντρ. Males	Γυν. Fem.	Αντρ. Males	Γυν. Fem.	Αντρ. Males	Γυν. Fem.	Αντρ. Males	Γυν. Fem.			
Ο.	Άλλες δραστηριότητες παροχής υπηρεσιών υπέρ του κοινωνικού και ατομικού χαρακτήρα	8,3	5,9	8,5	6,0	8,7	6,2	8,8	6,2	8,9	6,4	8,7	6,9	8,9	7,0	Other community, social and personal service activities
Ρ.	Ιδιωτικά νοικοκυριά που ασχολούν οικιακό προσωπικό	0,3	7,4	0,3	8,9	0,3	10,3	0,3	12,0	0,3	14,0	0,4	15,4	0,4	16,1	Private households with employed persons
Q	Επικερδώς απασχολούμενος πληθυσμός για την παραγωγή του ΑΕΠ	182,7	126,6	186,9	131,1	189,0	134,8	193,2	138,3	196,7	145,4	196,7	152,7	200,6	156,1	Gainfully employed population for the production of G.D.P.
	Ετερόδοκοι οργανισμοί	2,1	0,7	2,1	0,7	2,1	0,7	2,1	0,7	2,1	0,7	2,1	0,7	2,1	0,7	Extra territor., organ. and bodies
	Εγγεγραμμένοι άνεργοι	5,2	5,7	4,5	5,0	4,7	5,9	5,1	6,9	5,4	7,2	5,8	7,3	5,7	7,1	Registered Unemployed
	Άλλος οικον.ενεργός πληθυσμός	9,4	0,0	9,7	0,0	10,0	0,0	9,3	0,0	9,0	0,0	8,8	0,0	8,1	0,0	Other econom. active population
	ΟΙΚΟΝΟΜΙΚΑ ΕΝΕΡΓΩΣ ΠΛΗΘΥΣΜΟΣ	199,4	133,0	203,2	136,8	205,8	141,4	209,7	145,9	213,2	153,3	213,4	160,7	216,5	163,9	ECONOMICALLY ACTIVE POPULATION
	ΣΥΝΟΛΟ	332,4	340,1	347,2	355,6	366,6	374,3	380,4	388,4	397,3	406,3	415,2	424,1	433,0	441,9	TOTAL

Σημ.: Τα στοιχεία αναφέρονται στο ισοδύναμο πλήρως απασχολούμενων προσώπων.
 Note: The figures refer to the full-time equivalent number of working persons.

ΠΙΝΑΚΑΣ 4. ΑΠΑΣΧΟΛΗΣΗ ΚΑΤΑ ΟΙΚΟΝΟΜΙΚΗ ΔΡΑΣΤΗΡΙΟΤΗΤΑ ΚΑΙ ΤΡΙΜΗΝΟ, 2004-2006
TABLE 4. EMPLOYMENT BY ECONOMIC ACTIVITY AND QUARTER, 2004-2006

NACE Αναθ. I.1	(Χιλιάδες-Thousand)												Economic Activity				
	2004				2005				2006								
	1ο Τρι- μηνο 1st Quar.	2ο Τρι- μηνο 2nd Quar.	3ο Τρι- μηνο 3rd Quar.	4ο Τρι- μηνο 4th Quar.	Μέσος Όρος Year Average	1ο Τρι- μηνο 1st Quar.	2ο Τρι- μηνο 2nd Quar.	3ο Τρι- μηνο 3rd Quar.	4ο Τρι- μηνο 4th Quar.	Μέσος Όρος Year Average	1ο Τρι- μηνο 1st Quar.	2ο Τρι- μηνο 2nd Quar.		3ο Τρι- μηνο 3rd Quar.	4ο Τρι- μηνο 4th Quar.	Μέσος Όρος Year Average	
Οικονομική Δραστηριότητα	30,3	30,1	32,5	30,7	30,9	28,4	28,4	28,4	30,7	28,9	29,1	27,4	27,4	29,9	29,7	28,6	Agriculture, hunting and forestry
A. Γεωργία, θήρα και δασοκομία	0,9	1,3	1,6	1,3	1,3	0,9	1,3	1,3	1,6	1,3	1,3	0,9	1,3	1,6	1,3	1,3	Fishing
B. Αλιεία	0,6	0,5	0,6	0,6	0,6	0,6	0,5	0,5	0,6	0,5	0,5	0,5	0,5	0,5	0,6	0,5	Mining and quarrying
C. Ορυχεία και λατομεία	35,9	36,2	36,0	35,7	35,9	35,4	35,7	35,7	35,8	35,8	35,7	36,1	36,1	36,0	35,9	36,0	Manufacturing
D. Μεταποιητικές βιομηχανίες	1,6	1,6	1,6	1,6	1,6	1,7	1,7	1,7	1,7	1,7	1,7	1,7	1,7	1,7	1,7	1,7	Electricity, gas and water supply
E. Παροχή ηλεκτρικού ρεύματος, φυσικού αερίου και νερού	31,7	32,6	33,0	32,9	32,6	33,4	33,9	34,3	34,3	34,4	34,0	34,9	35,4	35,6	36,1	35,5	Construction
F. Κατασκευές	59,7	61,2	61,6	60,5	60,7	61,2	62,7	63,3	63,3	62,7	62,5	64,0	64,5	64,4	65,1	64,5	Wholesale and Retail trade; Repair of motor vehicles, motorcycles and personal and household goods
G. Χονδρικό και λιανικό εμπόριο-Επισκευή αυτοκινήτων οχημάτων, μοτοσικλετών και ειδών προσωπικής ή οικιακής χρήσης	28,6	36,5	39,7	32,8	34,4	29,7	37,3	39,8	33,3	33,3	35,0	30,6	39,0	41,7	32,7	36,0	Hotels and restaurants
H. Ξενοδοχεία και εστιατόρια	21,8	23,9	25,1	22,4	23,3	22,6	24,9	25,6	23,1	23,1	24,0	23,3	25,2	25,5	23,0	24,3	Transport, storage and communication
I. Μεταφορές, αποθήκευση & επικοινωνίες	15,4	15,6	15,6	15,5	15,5	15,6	15,6	15,7	15,7	15,6	15,6	15,7	15,9	16,1	16,2	16,0	Financial intermediation
J. Ενδιάμεσοι χρηματοπιστωτικοί οργανισμοί	19,0	19,4	19,7	19,9	19,5	20,3	20,5	20,8	20,8	20,9	20,6	21,4	21,9	22,1	22,6	22,0	Real estate, renting and business activities
K. Διαχείριση ακίνητης περιουσίας, εκμίσθωση & επιχειρηματικές δραστηριότητες	23,6	24,5	25,1	25,3	24,6	25,2	25,4	26,2	26,2	26,5	25,8	26,3	26,5	26,4	26,6	26,4	Public administration and defence; Compulsory social security
L. Δημόσια διοίκηση και άμυνα. Υποχρεωτική κοινωνική ασφάλιση	18,5	18,6	17,1	18,9	18,3	19,0	19,0	17,4	19,1	19,1	18,6	19,5	19,4	17,7	19,9	19,1	Education
M. Εκπαίδευση	13,2	13,4	13,3	13,4	13,3	13,7	13,7	13,8	13,8	13,8	13,7	14,0	14,2	14,2	14,3	14,2	Health and social work
N. Υγεία και κοινωνική μέριμνα	14,8	15,3	15,8	15,3	15,3	15,3	15,7	15,9	15,9	15,7	15,6	15,8	16,1	16,1	16,2	16,1	Other community, social and personal service activities
O. Άλλες δραστηριότητες παροχής υπηρεσιών υπέρ του κοινωνικού συνόλου ή κοινωνικού και ατομικού χαρακτήρα	13,6	14,2	14,6	14,8	14,3	15,5	15,9	16,1	15,9	16,1	15,8	16,5	16,7	16,8	16,8	16,7	Private households with employed persons
P. Ιδιωτικά νοικοκυριά που απασχολούν οικιακό προσωπικό	329,2	345,0	353,0	341,7	342,1	338,5	352,0	359,0	349,0	349,0	349,5	348,6	361,8	366,3	358,7	358,9	TOTAL

Σημ.: Τα στοιχεία αναφέρονται στο ισοδύναμο πλήρως απασχολούμενων προσώπων. Note: The data refer to the full-time equivalent number of working persons.

ΠΙΝΑΚΑΣ 5. ΑΠΑΣΧΟΛΗΣΗ ΚΑΤΑ ΕΠΑΓΓΕΛΜΑΤΙΚΗ ΥΠΟΣΤΑΣΗ ΕΡΓΑΖΟΜΕΝΩΝ ΚΑΙ ΟΙΚΟΝΟΜΙΚΗ ΔΡΑΣΤΗΡΙΟΤΗΤΑ, 2006
TABLE 5. EMPLOYMENT BY STATUS AND ECONOMIC ACTIVITY, 2006

NACE (Αναθ.1.1)	Οικονομική Δραστηριότητα	Σύνολο Total		Εργοδότες με υπαλλήλους Employers with Employees		Αυτοεργοδοτούμενοι Self-Employed		Μέλη της οικογ. που εργ. χωρίς μισθό Unpaid Family Workers		Υπάλληλοι Employees		Economic Activity	NACE (Rev.1.1)
		000's	%	000's	%	000's	%	000's	%	000's	%		
A	Γεωργία, Θήρα και Δασοκομία	14,6	100,0	1,6	10,7	4,6	31,8	3,8	26,1	4,6	31,4	Agriculture, hunting and forestry	A
B	Αλιεία	0,6	100,0	0,0	0,0	0,4	67,8	0,0	2,8	0,2	29,5	Fishing	B
C	Ορυχεία και Λατομεία	0,7	100,0	0,0	0,0	0,0	3,1	0,0	3,4	0,6	93,6	Mining and quarrying	C
D	Μεταποιητικές Βιομηχανίες	37,3	100,0	3,3	9,0	3,6	9,7	0,6	1,7	29,7	79,6	Manufacturing	D
E	Παροχή ηλεκτρικού ρεύματος, φυσικού αερίου και νερού	2,9	100,0	0,0	0,0	0,0	0,0	0,0	0,0	2,9	100,0	Electricity, gas and water supply	E
F	Κατασκευές	40,0	100,0	3,6	9,1	6,7	16,6	0,1	0,4	29,6	73,9	Construction	F
G	Χονδρικό και Λιανικό Εμπόριο, Επισκευή Αυτοκινήτων, Μοτοσυκλετών και Ειδών	63,2	100,0	6,1	9,6	10,8	17,0	1,6	2,5	44,8	70,9	Wholesale and Retail Trade; Repair of Motor Vehicles, Motorcycles and Personal Households Goods	G
H	Προσωπικής ή Οικιακής Χρήσης	23,9	100,0	2,2	9,3	2,2	9,0	0,9	3,6	18,6	78,1	Hotels and Restaurants	H
I	Ξενοδοχεία και Εστιατόρια	20,2	100,0	0,7	3,3	2,7	13,5	0,0	0,2	16,8	83,0	Transport, Storage and Communication	I
J	Μεταφορές, Αποθήκευση & Επικοινωνίες	18,9	100,0	0,3	1,5	0,9	4,9	0,0	0,2	17,7	93,5	Financial Intermediation	J
K	Ενδιάμεσοι Χρηματοπιστωτικοί Όργανισμοί	26,7	100,0	3,3	12,2	5,0	18,8	0,3	1,0	18,2	68,1	Real Estate, Renting and Business Activities	K
L	Διαχείριση ακίνητης περιουσίας, εκμίσθωση & επιχειρηματικές δραστηριότητες	29,9	100,0	0,0	0,1	0,0	0,0	0,0	0,0	29,9	99,9	Public Administration and Defence. Compulsory Social Security	L
M	Δημόσια Διοίκηση και Άμυνα.	24,8	100,0	0,4	1,5	2,1	8,6	0,1	0,3	22,2	89,6	Education	M
N	Υγεία και Κοινωνική Μέριμνα	14,2	100,0	0,2	1,3	1,3	9,2	0,1	0,5	12,7	89,0	Health and Social Work	N
O	Άλλες Δραστηριότητες Παροχής Υπηρεσιών Υπέρ του Κοινωνικού Συνόλου ή Κοινωνικού και Ατομικού Χαρακτήρα	21,6	100,0	1,0	4,7	5,8	27,0	0,3	1,3	14,5	67,0	Other Community, Social and Personal Service Activities	O
P	Ιδιωτικά Νοικοκυριά που Απασχολούν Οικιακό Προσωπικό	14,8	100,0	0,0	0,0	0,2	1,3	0,0	0,0	14,6	98,7	Private Households with employed Persons	P
Q	Ετερόδοτοι Οργανισμοί	3,0	100,0	0,0	0,0	0,0	0,0	0,0	0,0	3,0	100,0	Extra Territor. Organ. and Bodies	Q
	ΣΥΝΟΛΟ	357,3	100,0	22,7	6,3	46,3	13,0	7,8	2,2	280,5	78,5	TOTAL	

Πηγή: Έρευνα Εργατικού Δυναμικού 2006. Τα στοιχεία αναφέρονται στο μέσο όρο των τεσσάρων τριμήνων του 2006.
 Source: Labour Force Survey 2006. The data refer to the average of the four quarters of 2006.

ΠΙΝΑΚΑΣ 6. ΟΙΚΟΝΟΜΙΚΑ ΕΝΕΡΓΟΣ ΠΛΗΘΥΣΜΟΣ ΚΑΤΑ ΦΥΛΟ ΚΑΙ ΗΛΙΚΙΑ, 2002 - 2006
TABLE 6. ECONOMICALLY ACTIVE POPULATION BY SEX AND AGE GROUP, 2002 -2006

(Χιλιάδες - Thousand)

Ηλικία Age Group	2002			2003			2004			2005			2006		
	Άντρες Males	Γυναίκες Females	Σύνολο Total	Άντρες Males	Γυναίκες Females	Σύνολο Total	Άντρες Males	Γυναίκες Females	Σύνολο Total	Άντρες Males	Γυναίκες Females	Σύνολο Total	Άντρες Males	Γυναίκες Females	Σύνολο Total
	15-19	1,8	2,4	4,4	2,2	2,3	4,9	2,5	2,4	4,3	2,5	1,8	3,9	2,3	1,5
20-24	14,7	15,3	31,0	15,0	16,0	32,5	16,7	15,8	35,4	18,0	17,4	35,2	17,9	17,3	35,2
25-29	22,2	21,7	45,0	23,3	21,7	47,0	24,7	22,3	49,6	26,5	23,1	50,2	26,3	23,9	50,2
30-34	22,2	21,1	44,9	22,6	22,3	47,2	24,9	22,3	49,2	26,3	22,9	50,7	27,0	23,7	50,7
35-39	24,5	21,4	45,9	23,6	22,4	47,2	24,7	22,6	47,2	25,3	21,9	48,7	25,7	23,0	48,7
40-44	25,4	19,5	47,1	25,9	21,2	48,4	26,2	22,2	49,6	26,4	23,1	50,2	26,8	23,4	50,2
45-49	21,5	16,6	40,3	22,7	17,6	42,2	23,4	18,8	44,9	24,8	20,1	46,3	25,5	20,7	46,3
50-54	19,8	13,5	35,7	20,8	14,9	37,4	21,2	16,1	37,4	21,7	15,7	37,4	22,1	15,3	37,4
55-59	13,8	8,1	23,3	15,5	7,8	24,8	16,6	8,2	26,4	17,2	9,2	27,6	17,2	10,4	27,6
60-64	8,6	3,5	13,4	9,3	4,1	13,7	9,9	3,8	13,6	9,9	3,7	15,2	10,6	4,6	15,2
65+	7,0	1,8	10,1	8,0	2,1	9,4	7,0	2,4	10,1	7,8	2,3	9,0	6,9	2,1	9,0
ΣΥΝΟΛΟ-TOTAL	181,5	144,6	341,2	188,7	152,5	354,7	197,8	156,9	367,5	206,4	161,1	374,3	208,4	165,9	374,3

Πηγή: Έρευνα Εργατικού Δυναμικού. Τα στοιχεία για τα χρόνια 2002-2003 αναφέρονται στο δεύτερο τρίμηνο κάθε χρόνου, ενώ για το 2004 αναφέρονται στο μέσο όρο του 2ου, 3ου και 4ου τριμήνου. Τα στοιχεία για το 2005 και το 2006 αναφέρονται στο μέσο όρο των τεσσάρων τριμήνων του χρόνου.

Source: Labour Force Survey. The data for the years 2002-2003 refer to the second quarter of each year while for 2004 they refer to the average of the 2nd, 3rd and 4th quarters. The data for 2005 and 2006 refer to the average of the four quarters of the year.

ΠΙΝΑΚΑΣ 7. ΑΡΙΘΜΟΣ ΑΠΑΣΧΟΛΟΥΜΕΝΩΝ ΚΑΤΑ ΦΥΛΟ ΚΑΙ ΜΟΡΦΩΤΙΚΟ ΕΠΙΠΕΔΟ 2002 - 2006
TABLE 7. EMPLOYED POPULATION BY SEX AND EDUCATIONAL LEVEL, 2002 - 2006

Μορφωτικό Επίπεδο	(Χιλιάδες - Thousand)															
	2002		2003		2004		2005		2006		Educational Level					
	Αντρες Males	Γυναίκες Females	Αντρες Males	Γυναίκες Females	Αντρες Males	Γυναίκες Females	Αντρες Males	Γυναίκες Females	Αντρες Males	Γυναίκες Females						
Χωρίς Μόρφωση	10,9	6,3	4,6	11,7	6,6	5,0	8,8	4,9	3,9	6,9	4,0	2,9	5,0	2,5	2,5	No schooling
Στοιχειώδης	55,8	33,6	22,2	54,4	33,3	21,1	54,2	34,1	20,1	55,1	35,0	20,1	51,7	32,7	19,1	Primary
Γυμνάσιο (3 πρώτες τάξεις)	24,4	13,4	11,0	29,2	16,0	13,2	35,3	19,5	15,8	35,7	20,2	15,5	35,3	20,1	15,2	Lower Secondary
Λύκειο/Τεχνική/ Επαγγελματική Εκπαίδευση	123,3	70,9	52,4	125,7	70,2	55,6	130,9	76,3	54,6	141,2	82,9	58,3	145,8	86,3	59,5	Upper Secondary/Technical/ Vocational Education/
Μεταλυκειακή όχι τριτοβάθμια	38,9	17,0	21,9	37,7	17,1	20,6	40,6	18,0	22,6	41,2	18,9	22,2	46,1	20,7	25,4	Post-secondary not tertiary
Κολλέγιο	62,1	35,6	26,5	68,4	38,4	30,0	68,3	37,9	30,4	68,0	36,4	31,6	73,4	38,1	35,3	College
Πανεπιστήμιο	315,4	176,8	138,6	327,1	181,6	145,5	338,0	190,8	147,2	348,0	197,3	150,7	357,3	200,4	156,9	University
ΣΥΝΟΛΟ																TOTAL

Πηγή: Έρευνα Εργατικού Δυναμικού. Τα στοιχεία για τα χρόνια 2002-2003 αναφέρονται στο δεύτερο τρίμηνο κάθε χρόνου, ενώ για το 2004 αναφέρονται στο μέσο όρο του 2ου, 3ου και 4ου τριμήνου. Τα στοιχεία για το 2005 και το 2006 αναφέρονται στο μέσο όρο των τεσσάρων τριμήνων του χρόνου.

Source: Labour Force Survey. The data for the years 2002-2003 refer to the second quarter of each year while for 2004 they refer to the average of the 2nd, 3rd and 4th quarters. The data for 2005 and 2006 refer to the average of the four quarters of the year.

ΠΙΝΑΚΑΣ 8. ΑΠΑΣΧΟΛΗΣΗ ΚΑΤΑ ΕΠΑΓΓΕΛΜΑΤΙΚΗ ΚΑΤΗΓΟΡΙΑ ΚΑΙ ΦΥΛΟ, 2002 - 2006

TABLE 8. EMPLOYMENT BY OCCUPATIONAL GROUP AND SEX, 2002 - 2006

(Χιλιάδες - Thousand)

ISCO 1988	Επαγγελματική Κατηγορία	Φύλο	2002	2003	2004	2005	2006	Sex	Occupational Group
0	Ένοπλες Δυνάμεις	Σύνολο	3,7	3,6	3,6	3,6	3,7	Total	Armed Forces
		Άντρες	3,1	3,0	3,2	3,3	3,3	Males	
		Γυναίκες	0,5	0,6	0,4	0,3	0,4	Females	
1	Διευθυντές, Νομοθετικοί και Ανώτεροι Διοικητικοί Λειτουργοί	Σύνολο	7,8	8,5	8,1	9,3	11,6	Total	Legislators, Senior Officials and Managers
		Άντρες	6,5	7,0	6,9	7,9	9,8	Males	
		Γυναίκες	1,4	1,5	1,2	1,4	1,9	Females	
2	Προσοντούχοι και Άλλοι Ειδικοί	Σύνολο	41,7	43,3	42,7	45,3	48,6	Total	Professionals
		Άντρες	20,5	21,9	21,6	22,3	22,7	Males	
		Γυναίκες	21,2	21,4	21,1	23,0	25,9	Females	
3	Τεχνικοί Βοηθοί, Ειδικοί Γραφείς και Παρόμοιοι	Σύνολο	39,5	43,2	43,2	44,0	44,6	Total	Technicians and Associate Professionals
		Άντρες	22,8	24,1	25,9	27,1	27,9	Males	
		Γυναίκες	16,8	19,1	17,3	16,9	16,7	Females	
4	Γραφείς, Δακτυλογράφοι, Ταμίες και Παρόμοιοι	Σύνολο	42,8	42,2	44,9	48,3	51,4	Total	Clerks
		Άντρες	10,9	10,1	11,3	11,7	12,3	Males	
		Γυναίκες	32,0	32,1	33,6	36,6	39,1	Females	
5	Υπάλληλοι Υπηρεσιών και Πωλητές	Σύνολο	52,5	55,8	57,3	55,7	56,2	Total	Service Workers and Shop and Market Sales Workers
		Άντρες	25,4	25,6	26,1	25,6	26,0	Males	
		Γυναίκες	27,1	30,2	31,2	30,1	30,2	Females	
6	Γεωργοί, Κτηνοτρόφοι, Ψαράδες και Ειδικευμένοι Γεωργικοί Εργάτες	Σύνολο	10,4	10,9	10,3	11,0	9,9	Total	Skilled Agricultural and Fishery Workers
		Άντρες	8,7	9,7	8,9	8,7	7,6	Males	
		Γυναίκες	1,7	1,2	1,4	2,3	2,3	Females	
7	Τεχνίτες Παραγωγής και Συναφή Επαγγέλματα	Σύνολο	45,9	47,2	52,2	54,2	51,7	Total	Craft and Related Workers
		Άντρες	43,5	44,7	50,1	51,9	49,4	Males	
		Γυναίκες	2,4	2,5	2,1	2,3	2,3	Females	
8	Χειριστές Μηχανών και Εργαλείων και Συναρμολογητές	Σύνολο	20,7	19,2	18,7	19,8	20,5	Total	Plant and Machine Operators and Assemblers
		Άντρες	16,9	16,3	16,2	17,4	18,6	Males	
		Γυναίκες	3,8	3,0	2,6	2,4	1,9	Females	
9	Πλανόδιοι, Καθαριστές, Φύλακες, Κλητήρες, Εργάτες και Παρόμοιοι	Σύνολο	50,3	53,3	57,2	57,0	59,1	Total	Elementary Occupations
		Άντρες	18,6	19,3	20,8	21,7	22,9	Males	
		Γυναίκες	31,7	34,0	36,3	35,3	36,3	Females	
	ΣΥΝΟΛΟ	Σύνολο	315,3	327,1	338,0	348,0	357,3	Total	TOTAL
		Άντρες	176,8	181,6	190,8	197,3	200,4	Males	
		Γυναίκες	138,6	145,5	147,2	150,7	156,9	Females	

Πηγή: Έρευνα Εργατικού Δυναμικού. Τα στοιχεία για τα χρόνια 2002-2003 αναφέρονται στο δεύτερο τρίμηνο κάθε χρόνου, ενώ για το 2004 αναφέρονται στο μέσο όρο του 2ου, 3ου και 4ου τριμήνου. Τα στοιχεία για το 2005 και το 2006 αναφέρονται στο μέσο όρο των τεσσάρων τριμήνων του χρόνου.

Source: Labour Force Survey. The data for the years 2002-2003 refer to the second quarter of each year while for 2004 they refer to the average of the 2nd, 3rd and 4th quarters. The data for 2005 and 2006 refer to the average of the four quarters of the year.

ΠΙΝΑΚΑΣ 9. ΑΡΙΘΜΟΣ ΕΠΙΧΕΙΡΗΣΕΩΝ ΚΑΤΑ ΚΛΑΔΟ ΟΙΚΟΝΟΜΙΚΗΣ ΔΡΑΣΤΗΡΙΟΤΗΤΑΣ ΚΑΙ ΜΕΓΕΘΟΣ ΣΤΙΣ ΑΠΟΓΡΑΦΕΣ 1995, 2000 & 2005
TABLE 9. NUMBER OF ENTERPRISES BY BRANCH OF ECONOMIC ACTIVITY AND SIZE AT CENSUS YEARS 1995, 2000 & 2005

ΕΣΤΟΔ Αναθ. 1.1 NACE Rev. 1.1	Οικονομική Δραστηριότητα	Έτος Year	Σύνολο Total	Μεγεθος Επιχειρήσης - Size of Enterprise							Εconomic Activity	
				1	2-4	5-9	10-19	20-49	50-99	100-249		250 & over
	ΣΥΝΟΛΟ	1995	58.199	32.814	18.069	4.293	1.671	878	259	165	50	TOTAL
		2000	61.107	35.148	18.407	4.400	1.813	841	270	161	67	
		2005	67.002	40.202	17.897	4.970	2.244	1.081	326	197	85	
C	Ορυχεία και Λατομεία	1995	67	22	19	4	14	6	1	1	0	Mining and quarrying
		2000	70	22	21	9	8	9	1	0	0	
		2005	41	6	8	7	7	13	-	-	-	
D	Μεταποιητικές βιομηχανίες	1995	7.520	3.058	2.641	907	504	293	70	40	7	Manufacturing
		2000	6.270	2.469	2.288	768	437	217	51	33	7	
		2005	5.633	2.099	2.088	713	413	231	46	32	11	
E	Παροχή ηλεκτρικού ρεύματος, φυσικού αερίου και νερού	1995	4	0	0	0	0	0	1	2	1	Electricity, gas and water supply
		2000	5	0	0	0	0	1	1	2	1	
		2005	7	1	0	0	0	2	2	1	1	
F	Κατασκευές	1995	5.720	2.986	1.950	512	156	84	16	8	8	Construction
		2000	6.199	3.462	1.975	471	180	75	21	10	5	
		2005	6.575	3.045	2.342	722	289	121	37	13	6	
G	Χονδρικό και λιανικό εμπόριο, επιδιορθώσεις	1995	18.185	10.432	6.060	1.098	366	160	45	21	3	Wholesale and retail trade; Repairs
		2000	16.960	8.945	6.127	1.178	457	166	49	34	4	
		2005	16.349	8.188	5.874	1.349	549	274	72	36	7	
H	Ξενοδοχεία και εστιατόρια	1995	7.060	3.001	2.966	688	219	102	43	37	4	Hotels and restaurants
		2000	6.805	2.717	2.993	694	235	86	39	30	11	
		2005	6.329	2.422	2.570	773	344	118	52	38	12	
I	Μεταφορές, αποθήκευση και επικοινωνίες	1995	3.991	2.976	634	182	99	61	17	18	4	Transport, storage and communication
		2000	4.413	3.260	696	248	98	72	17	13	9	
		2005	4.167	2.988	721	234	111	59	22	18	14	

(cont.-cont'd)

ΠΙΝΑΚΑΣ 9 (συν). ΑΡΙΘΜΟΣ ΕΠΙΧΕΙΡΗΣΕΩΝ ΚΑΤΑ ΚΛΑΔΟ ΟΙΚΟΝΟΜΙΚΗΣ ΔΡΑΣΤΗΡΙΟΤΗΤΑΣ ΚΑΙ ΜΕΓΕΘΟΣ ΣΤΙΣ ΑΠΟΓΡΑΦΕΣ 1995, 2000 & 2005
TABLE 9 (cont'd). NUMBER OF ENTERPRISES BY BRANCH OF ECONOMIC ACTIVITY AND SIZE AT CENSUS YEARS 1995, 2000 & 2005

ΕΣΤΟΔ Αναθ. 1.1 NACE Rev. 1.1	Οικονομική Δραστηριότητα	Έτος Year	Σύνολο Total	Μεγεθος Επιχειρήσης - Size of Enterprise						Economic Activity		
				1	2-4	5-9	10-19	20-49	50-99		100-249	250 & over
J	Ενδιάμεσοι χρηματοπιστωτικοί οργανισμοί	1995	761	308	223	87	60	44	20	14	5	Financial intermediation
		2000	1.012	345	382	104	69	65	30	10	7	
		2005	1.409	810	341	100	62	54	20	16	6	
K	Διαχείριση ακίνητης περιουσίας, εκμίσθωση και επιχειρηματικές δραστηριότητες	1995	3.343	1.384	1.458	338	101	42	15	3	2	Real estate, renting and business activities
		2000	3.416	1.272	1.546	389	123	61	16	6	3	
		2005	4.163	1.530	1.775	535	209	76	21	11	6	
L	Δημόσια διοίκηση & άμυνα. Υποχρεωτική κοινωνική ασφάλιση	1995	566	358	107	37	15	12	14	9	14	Public administration and defence. Compulsory social security
		2000	543	325	102	43	22	12	16	8	15	
		2005	488	258	85	43	32	24	19	11	16	
M	Εκπαίδευση	1995	1.109	592	354	103	34	15	5	5	1	Education
		2000	1.299	667	435	122	41	20	10	3	1	
		2005	1.148	615	319	130	43	24	9	6	2	
N	Υγεία και κοινωνική μέριμνα	1995	1.846	1.188	454	145	37	17	5	0	0	Health and social work
		2000	2.215	1.408	564	171	45	17	8	2	0	
		2005	2.347	1.491	596	148	75	23	10	4	-	
O	Άλλες δραστηριότητες παροχής υπηρεσιών υπέρ του κοινωνικού συνόλου ή κοινωνικού & ατομικοί χαρακτήρα	1995	4.557	3.155	1.088	191	66	42	7	7	1	Other community, social and personal service activities
		2000	4.589	3.134	1.093	199	98	40	11	10	4	
		2005	4.674	3.174	1.081	216	110	62	16	11	4	
P	Ιδιωτικά νοικοκυριά που απασχολούν οικιακό προσωπικό	1995	3.470	3.354	115	1	0	0	0	0	0	Private households with employed persons
		2000	7.311	7.122	185	4	0	0	0	0	0	
		2005	13.672	13.575	97	-	-	-	-	-	-	

ΠΙΝΑΚΑΣ 10. ΚΥΒΕΡΝΗΤΙΚΟΙ ΥΠΑΛΛΗΛΟΙ ΚΑΤΑ ΚΥΡΙΑ ΚΑΤΗΓΟΡΙΑ ΕΠΑΓΓΕΛΜΑΤΟΣ, 1990-2006
TABLE 10. GOVERNMENT CIVILIAN EMPLOYEES BY MAIN CATEGORY OF OCCUPATION, 1990-2006

Κύρια Κατηγορία	1990	1991	1992	1993	1994	1995	1996	1997	1998	1999	2000	2001	2002	2003	2004	2005	2006	Main Category
Δημόσια Υπηρεσία	12.260	12.441	12.778	13.343	13.505	13.776	13.638	13.291	13.307	13.200	13.438	14.067	14.527	15.043	14.776	15.632	16.695	Civil service
Εκπαιδευτική Υπηρεσία	6.892	7.250	7.653	7.790	7.928	8.659	8.931	9.280	9.400	9.614	9.833	10.371	10.855	11.173	11.506	11.723	11.931	Educational service
Αστυνομία	3.935	3.941	3.827	3.787	3.771	4.108	4.217	4.425	4.794	4.712	4.829	4.809	4.916	4.962	5.049	5.101	5.088	Police service
Πυροσβεστική Υπηρεσία	478	562	563	566	565	559	562	586	601	600	600	614	647	650	651	651	645	Fire service
Τεχνίτες και Εργάτες	7.268	7.480	7.676	7.941	7.956	8.061	8.267	8.647	8.855	8.799	8.902	9.015	9.295	9.439	9.481	9.352	9.377	Craftsmen & Labourers
Μαθητευόμενοι	294	247	288	324	386	-	-	-	-	-	-	-	-	-	-	-	-	Apprentices
ΣΥΝΟΛΟ	31.126	31.921	32.785	33.751	34.111	35.163	35.615	36.229	36.957	36.925	37.602	38.876	40.240	41.266	41.462	42.458	43.736	TOTAL

Σημ.: Οι μαθητευόμενοι της Σχολής Νοσοκόμων και του Δασικού Κολλεγίου δεν περιλαμβάνονται στο εργατικό δυναμικό από το 1995.
 Note: Trainees of the Nursing School and the Forestry College are not included in the labour force since 1995.

ΠΙΝΑΚΑΣ 11. ΚΥΒΕΡΝΗΤΙΚΟΙ ΥΠΑΛΛΗΛΟΙ ΚΑΤΑ ΚΑΤΗΓΟΡΙΑ, 1990-2006
TABLE 11. GOVERNMENT CIVILIAN EMPLOYEES BY CATEGORY, 1990-2006

Έτος Year	ΣΥΝΟΛΟ TOTAL	Μόνιμοι και Τακτικοί Υπάλληλοι Permanent and Regular Employees	Έκτακτο Διοικητικό, Γραφειακό και Τεχνικό Προσωπικό (Ημερομίσθιοι και με σύμβαση) Casual, Administrative, Clerical and Technical Employees (Daily Paid and on Contract)	ΕΡΓΑΤΕΣ ΚΑΙ ΤΕΧΝΙΤΕΣ - LABOURERS AND CRAFTSMEN						ΣΥΝΟΛΟ ΕΡΓΑΤΩΝ ΚΑΙ ΤΕΧΝΙΤΩΝ TOTAL LABOURERS AND CRAFTSMEN	ΤΑΚΤΙΚΟΙ REGULAR		ΕΚΤΑΚΤΟΙ CASUAL		ΜΑΘΗΤΕΥΟ- ΜΕΝΟΙ APPRENTICES
				Σύνολο Total	Γυναίκες Females	Σύνολο Total	Γυναίκες Females	Σύνολο Total	Γυναίκες Females		Σύνολο Total	Γυναίκες Females	Σύνολο Total	Γυναίκες Females	
1990	31.126	21.816	1.749	1.101	7.268	1.779	6.278	1.432	990	347	294	196			
1991	31.921	22.251	1.943	1.243	7.281	1.812	6.454	1.464	1.027	348	247	174			
1992	32.785	22.881	1.940	1.219	7.675	1.856	6.689	1.534	986	322	288	190			
1993	33.751	23.542	1.944	1.165	7.941	1.982	6.873	1.621	1.068	361	324	218			
1994	34.111	23.746	2.023	1.252	7.956	2.011	7.082	1.656	874	355	386	273			
1995	35.163	24.301	2.801	1.707	8.061	2.110	7.353	1.858	708	283	-	-			
1996	35.615	24.602	2.746	1.743	8.267	2.215	7.409	1.898	858	317	-	-			
1997	36.229	24.736	2.845	1.843	8.648	2.346	7.534	1.973	1.114	373	-	-			
1998	36.957	25.356	2.746	1.808	8.855	2.433	7.801	7.128	1.054	304	-	-			
1999	36.925	25.702	2.424	1.649	8.799	2.404	7.887	2.168	913	236	-	-			
2000	37.602	25.932	2.768	1.906	8.902	2.422	7.900	2.183	1.002	239	-	-			
2001	38.876	26.322	3.539	2.538	9.015	2.402	7.883	2.158	1.131	244	-	-			
2002	40.240	26.906	4.039	2.974	9.295	2.468	7.969	2.190	1.326	278	-	-			
2003	41.266	27.029	4.798	3.556	9.439	2.518	8.070	2.234	1.369	284	-	-			
2004	41.462	27.474	4.507	3.296	9.481	2.554	8.121	2.248	1.360	306	-	-			
2005	42.458	28.069	5.037	3.593	9.352	2.573	8.036	2.267	1.320	306	-	-			
2006	43.736	28.734	5.626	4.094	9.377	2.615	7.905	2.276	1.472	339	-	-			

Σημ.: Οι μαθητεύομενοι της Σχολής Νοσοκόμων και του Δασικού Κολλεγίου δεν περιλαμβάνονται στο εργατικό δυναμικό από το 1995.
 Note: Trainees of the Nursing School and the Forestry College are not included in the labour force since 1995.

ΠΙΝΑΚΑΣ 12. ΚΥΒΕΡΝΗΤΙΚΟΙ ΥΠΑΛΛΗΛΟΙ ΚΑΤΑ ΚΛΑΔΟ ΟΙΚΟΝΟΜΙΚΗΣ ΔΡΑΣΤΗΡΙΟΤΗΤΑΣ ΚΑΙ ΜΗΝΑ, 2006
TABLE 12. GOVERNMENT CIVILIAN EMPLOYEES BY DIVISION OF ECONOMIC ACTIVITY AND MONTH, 2006

NACE Αναθ. 1.1	ΚΛΑΔΟΣ ΟΙΚΟΝΟΜΙΚΗΣ ΔΡΑΣΤΗΡΙΟΤΗΤΑΣ	ΜΗΝΙΑΙΟΣ ΜΕΣΟΣ ΟΡΟΣ MONTHLY AVERAGE		ΜΗΝΙΑΙΟΣ ΜΕΣΟΣ ΟΡΟΣ MONTHLY AVERAGE												DIVISION OF ECONOMIC ACTIVITY NACE Rev. 1.1
		Σύνολο Total	Γυναίκες Females	Ιαν.	Φεβρ.	Μαρ.	Απρ.	Μάης	Ιούν.	Ιουλ.	Αύγ.	Σεπτ.	Οκτ.	Νοέμ.	Δεκ.	
				Jan.	Feb.	Mar.	Apr.	May	June	July	Aug.	Sept.	Oct.	Nov.	Dec.	
A	ΓΕΩΡΓΙΑ, ΘΗΡΑ ΚΑΙ ΔΑΣΟΚΟΜΙΑ	357	54	130	142	325	336	439	477	468	463	460	463	438	144	AGRICULTURE, HUNTING AND FORESTRY
01	ΓΕΩΡΓΙΑ, ΚΤΗΝΟΤΡΟΦΙΑ, ΘΗΡΑ ΚΑΙ ΣΥΝΑΦΕΙΣ ΔΡΑΣΤΗΡΙΟΤΗΤΕΣ	53	31	48	58	58	57	68	55	49	47	47	51	51	47	AGRICULTURE, HUNTING AND RELATED ACTIVITIES
01.1	Καλιέργεια φυτών μεγάλης καλιέργειας και κτηνοτροφικών	52	31	47	57	57	56	67	54	47	46	46	50	50	46	Growing of crops: market gardening
01.13	Δενδρώδεις καλλιέργειες, αμπέλια και καλιέργεια φυτών	52	31	47	57	57	56	67	54	47	46	46	50	50	46	Growing of fruit, nuts, beverage and spice crops
01.2	Κτηνοτροφία	1	0	1	1	1	1	1	1	2	1	1	1	1	1	Farming of animals
01.22	Εκτροφή προβάτων, αγών, αλόγων, όνων, ημιόνων, και γυνών	1	0	1	1	1	1	1	1	2	1	1	1	1	1	Farming of sheep, goats, horses, asses, mules and hinnies
02	ΔΑΣΟΚΟΜΙΑ, ΥΛΟΤΟΜΙΑ ΚΑΙ ΣΥΝΑΦΕΙΣ ΔΡΑΣΤΗΡΙΟΤΗΤΕΣ	304	23	82	84	267	279	371	422	419	416	413	412	387	97	FORESTRY, LOGGING, AND RELATED SERVICE ACTIVITIES
02.0	Δασοκομία, υλοτομία και συναφείς δραστηριότητες	304	23	82	84	267	279	371	422	419	416	413	412	387	97	Forestry, logging and related service activities
02.01	Δασοκομία και υλοτομία	304	23	82	84	267	279	371	422	419	416	413	412	387	97	Forestry and logging
E	ΠΑΡΟΧΗ ΗΛΕΚΤΡΙΚΟΥ ΡΕΥΜΑΤΟΣ, ΦΥΣΙΚΟΥ ΑΕΡΙΟΥ ΚΑΙ ΝΕΡΟΥ	8	3	9	9	9	8	8	8	8	8	8	8	8	8	ELECTRICITY, GAS AND WATER SUPPLY
41	ΣΥΛΛΟΓΗ, ΚΑΘΑΡΙΣΜΟΣ ΚΑΙ ΔΙΑΝΟΜΗ ΝΕΡΟΥ	8	3	9	9	9	8	8	8	8	8	8	8	8	8	COLLECTION, PURIFICATION AND DISTRIBUTION OF WATER
41.0	Συλλογή, καθαρισμός και διανομή νερού	8	3	9	9	9	8	8	8	8	8	8	8	8	8	Collection, purification and distribution of water

(συνεχ.-cont'd)

ΠΙΝΑΚΑΣ 12(συν.). ΚΥΒΕΡΝΗΤΙΚΟΙ ΥΠΑΛΛΗΛΟΙ ΚΑΤΑ ΚΛΑΔΟ ΟΙΚΟΝΟΜΙΚΗΣ ΔΡΑΣΤΗΡΙΟΤΗΤΑΣ ΚΑΙ ΜΗΝΑ, 2006
TABLE 12(cont'd). GOVERNMENT CIVILIAN EMPLOYEES BY DIVISION OF ECONOMIC ACTIVITY AND MONTH, 2006

NACE Αναθ. 1.1	ΚΛΑΔΟΣ ΟΙΚΟΝΟΜΙΚΗΣ ΔΡΑΣΤΗΡΙΟΤΗΤΑΣ	ΜΗΝΙΑΙΟΣ ΜΕΣΟΣ ΟΡΟΣ MONTHLY AVERAGE		ΜΗΝΙΑΙΟΙ												DIVISION OF ECONOMIC ACTIVITY NACE Rev. 1.1		
		Σύνολο Total	Γυναίκες Females	Ιαν.	Φεβρ.	Μαρ.	Απρ.	Μάης	Ιούν.	Ιουλ.	Αύγ.	Σεπτ.	Οκτ.	Νοέμ.	Δεκ.			
				Jan.	Feb.	Mar.	Apr.	May	June	July	Aug.	Sept.	Oct.	Nov.	Dec.			
41.00	Συλλογή, καθαρισμός και διανομή νερού	8	3	9	9	9	8	8	8	8	8	8	8	8	8	8	8	Collection, purification and distribution of water
F	ΚΑΤΑΣΚΕΥΕΣ	2.792	356	2.538	2.526	2.755	2.850	2.932	2.917	2.921	2.922	2.895	2.886	2.790	2.576	2.576	2.576	CONSTRUCTION
45	ΚΑΤΑΣΚΕΥΕΣ	2.792	356	2.538	2.526	2.755	2.850	2.932	2.917	2.921	2.922	2.895	2.886	2.790	2.576	2.576	2.576	CONSTRUCTION
45.2	Κατασκευή κτιρίων και τεχνικών έργων ή μερών τους	2.792	356	2.538	2.526	2.755	2.850	2.932	2.917	2.921	2.922	2.895	2.886	2.790	2.576	2.576	2.576	Building of complete constructions or parts thereof: civil engineering
45.23	Κατασκευή αυτοκινητοδρόμων, οδών αεροδρομίων κ.λ.π	2.131	326	1.842	1.858	2.090	2.185	2.271	2.260	2.265	2.268	2.243	2.234	2.135	1.924			Construction of highways, roads, airfields, and sport facilities
45.24	Κατασκευή υδραυλικών και λιμενικών έργων	661	30	696	668	665	665	661	657	656	654	652	652	655	652			Construction of water projects
I	ΜΕΤΑΦΟΡΕΣ, ΑΠΟΘΗΚΕΥΣΗ ΚΑΙ ΕΠΙΚΟΙΝΩΝΙΕΣ	1.859	332	1.832	1.742	1.717	1.785	1.851	1.966	2.174	2.075	1.942	1.863	1.842	1.511			TRANSPORT, STORAGE AND COMMUNICATION
63	ΒΟΗΘ. ΚΑΙ ΣΥΝΑΦΕΙΣ ΠΡΟΣ ΤΙΣ ΜΕΤΑΦΟΡΕΣ ΔΡΑΣΤΗΡΙΟΤ ΔΡΑΣΤΗΡΙΟΤ. ΤΑΞΙΔΙΩΤΙΚΩΝ ΠΡΑΚΤΟΡΕΙΩΝ	1.226	146	1.135	1.130	1.125	1.193	1.234	1.360	1.525	1.409	1.301	1.253	1.192	849			SUPPORTING AND AUXILIARY TRANSPORT ACTIVITIES: ACTIVITIES OF TRAVEL AGENCIES
63.2	Άλλες βοηθητικές μεταφορικές δραστηριότητες	1.226	146	1.135	1.130	1.125	1.193	1.234	1.360	1.525	1.409	1.301	1.253	1.192	849			Other supporting transport activities
63.23	Άλλες βοηθητικές αεροπορικές μεταφορικές δραστηριότητες	1.226	146	1.135	1.130	1.125	1.193	1.234	1.360	1.525	1.409	1.301	1.253	1.192	849			Other supporting air transport activities
64	TAXYΔΡΟΜΕΙΑ ΚΑΙ ΤΗΛΕΠΙΚΟΙΝΩΝΙΕΣ	633	186	697	612	592	592	617	606	649	666	641	610	650	662			POST AND TELECOMMUNICATIONS
64.1	Ταχυδρομικές δραστηριότητες	633	186	697	612	592	592	617	606	649	666	641	610	650	662			Post and courier activities
64.11	Δραστηριότητες εθνικών ταχυδρομείων	633	186	697	612	592	592	617	606	649	666	641	610	650	662			National post activities

(συνεχ.-cont'd)

ΠΙΝΑΚΑΣ 12(συν.). ΚΥΒΕΡΝΗΤΙΚΟΙ ΥΠΑΛΛΗΛΟΙ ΚΑΤΑ ΚΛΑΔΟ ΟΙΚΟΝΟΜΙΚΗΣ ΔΡΑΣΤΗΡΙΟΤΗΤΑΣ ΚΑΙ ΜΗΝΑ, 2006
TABLE 12(cont'd). GOVERNMENT CIVILIAN EMPLOYEES BY DIVISION OF ECONOMIC ACTIVITY AND MONTH, 2006

NACE Αναθ. I.1	ΚΛΑΔΟΣ ΟΙΚΟΝΟΜΙΚΗΣ ΔΡΑΣΤΗΡΙΟΤΗΤΑΣ	ΜΗΝΙΑΙΟΣ ΜΕΣΟΣ ΟΡΟΣ MONTHLY AVERAGE		Ιαν. Jan.	Φεβρ. Feb.	Μαρ. Mar.	Απρ. April	Μάης May	Ιούν. June	Ιουλ. July	Αύγ. Aug.	Σεπτ. Sept.	Οκτ. Oct.	Νοέμ. Nov.	Δεκ. Dec.	DIVISION OF ECONOMIC ACTIVITY NACE Rev. 1.1
		Σύνολο Total	Γυναίκες Females													
Κ	ΔΙΑΧΕΙΡΙΣΗ ΑΚΙΝΗΤΗΣ ΠΕΡΙΟΥΣΙΑΣ, ΕΚΜΙΣΘΩΣΗ ΚΑΙ ΕΠΙΧΕΙΡΗΜΑΤΙΚΕΣ ΔΡΑΣΤΗΡΙΟΤΗΤΕΣ	524	254	511	524	502	546	534	535	533	524	513	524	519	517	REAL ESTATE, RENTING AND BUSINESS ACTIVITIES RESEARCH AND DEVELOPMENT
73	ΕΡΕΥΝΑ ΚΑΙ ΑΝΑΠΤΥΞΗ	186	75	179	193	168	205	193	193	192	184	175	182	182	180	Research and experimental development
73.1	Έρευνα και περασματική ανάπτυξη στις φυσικές επιστήμες	180	73	173	187	162	199	187	187	187	179	170	177	177	175	Research and experimental development on natural sciences and engineering
73.10	Έρευνα και περασματική ανάπτυξη στις φυσικές επιστήμες	180	73	173	187	162	199	187	187	187	179	170	177	177	175	Research and experimental development on social sciences and humanities
73.2	Έρευνα και περασματική ανάπτυξη στις κοινωνικές και ανθρωπιστικές επιστήμες	6	3	6	6	6	6	6	6	5	5	5	5	5	5	Research and experimental development on social sciences and humanities
73.20	Έρευνα και περασματική ανάπτυξη στις κοινωνικές και ανθρωπιστικές επιστήμες	6	3	6	6	6	6	6	6	5	5	5	5	5	5	Research and experimental development on social sciences and humanities
74	ΆΛΛΕΣ ΕΠΙΧΕΙΡΗΜΑΤΙΚΕΣ ΔΡΑΣΤΗΡΙΟΤΗΤΕΣ	338	179	332	331	334	341	341	342	341	340	338	342	337	337	OTHER BUSINESS ACTIVITIES
74.2	Δραστηριότητες αρχιτεκτόνων, μηχανικών & άλλες δραστηριότητες	186	57	185	183	187	188	187	188	187	186	184	189	187	186	Architectural & engineering activ. & related technical consultancy
74.20	Δραστηριότητες αρχιτεκτόνων, μηχανικών & άλλες δραστηριότητες	186	57	185	183	187	188	187	188	187	186	184	189	187	186	Architectural & engineering activ. & related technical consultancy
74.3	Τεχνικές δοκιμές και αναλύσεις	135	113	130	131	130	136	137	137	137	137	137	136	133	134	Technical testing and analysis

(συνεχ.-cont'd)

ΠΙΝΑΚΑΣ 12(συν.). ΚΥΒΕΡΝΗΤΙΚΟΙ ΥΠΑΛΛΗΛΟΙ ΚΑΤΑ ΚΛΑΔΟ ΟΙΚΟΝΟΜΙΚΗΣ ΔΡΑΣΤΗΡΙΟΤΗΤΑΣ ΚΑΙ ΜΗΝΑ, 2006
TABLE 12(cont'd). GOVERNMENT CIVILIAN EMPLOYEES BY DIVISION OF ECONOMIC ACTIVITY AND MONTH, 2006

NACE Αναθ. 1.1	ΚΛΑΔΟΣ ΟΙΚΟΝΟΜΙΚΗΣ ΔΡΑΣΤΗΡΙΟΤΗΤΑΣ	ΜΗΝΙΑΙΟΣ ΜΕΣΟΣ ΟΡΟΣ MONTHLY AVERAGE		ΜΗΝΙΑΙΟΙ												DIVISION OF ECONOMIC ACTIVITY NACE Rev. 1.1
		Σύνολο Total	Γυναίκες Females	Ιαν.	Φεβρ.	Μαρ.	Απρ.	Μάης	Ιούν.	Ιουλ.	Αύγ.	Σεπτ.	Οκτ.	Νοέμ.	Δεκ.	
				Jan.	Feb.	Mar.	Apr.	May	June	July	Aug.	Sept.	Oct.	Nov.	Dec.	
74.30	Τεχνικές δοκιμές και αναλύσεις	135	113	130	131	130	136	137	137	137	137	137	136	133	134	Technical testing and analysis
74.8	Διάφορες άλλες επιχειρηματικές δραστηριότητες π.δ.κ.α	17	9	17	17	17	17	17	17	17	17	17	17	17	17	Miscellaneous business activities n.e.c
74.84	Διάφορες άλλες επιχειρηματικές δραστηριότητες π.δ.κ.α	17	9	17	17	17	17	17	17	17	17	17	17	17	17	Miscellaneous business activities n.e.c
L	ΔΗΜΟΣΙΑ ΔΙΟΙΚΗΣΗ ΚΑΙ ΑΜΥΝΑ. ΥΠΟΧΡΕΩΤΙΚΗ ΚΟΙΝΩΝΙΚΗ ΑΣΦΑΛΙΣΗ	18.225	7.249	17.919	18.003	18.233	18.154	18.322	18.304	18.333	18.276	18.319	18.347	18.395	18.094	PUBLIC ADMINISTRATION AND DEFENCE; COMPULSORY SOCIAL SECURITY
75	ΔΗΜΟΣΙΑ ΔΙΟΙΚΗΣΗ ΚΑΙ ΑΜΥΝΑ. ΥΠΟΧΡΕΩΤΙΚΗ ΚΟΙΝΩΝΙΚΗ ΑΣΦΑΛΙΣΗ	18.225	7.249	17.919	18.003	18.233	18.154	18.322	18.304	18.333	18.276	18.319	18.347	18.395	18.094	PUBLIC ADMINISTRATION AND DEFENCE; COMPULSORY SOCIAL SECURITY
75.1	Κρατική διοίκηση, οικονομική και κοινωνική πολιτική	9.913	5.179	9.571	9.598	9.875	9.879	10.041	10.011	10.013	9.956	10.016	10.056	10.110	9.827	Administration of the state and the economic and the social policy of the community
75.11	Γενικές δραστηριότητες δημοσίων υπηρεσιών	2.650	1.677	2.610	2.627	2.656	2.627	2.692	2.696	2.652	2.596	2.658	2.702	2.753	2.531	General public service activities
75.12	Ρύθμιση δραστ. οργανισμών που παρέχουν υγειονομική περίθαλψη, εκπαίδευση κλπ	687	542	639	640	684	708	710	706	704	695	681	686	686	701	Regulation of the activities of agencies that provide health care, education e.t.c.
75.13	Ρύθμιση των επιχειρηματικών δραστηριοτήτων και συμβ. στη λειτουργία τους	5.252	2.478	4.981	5.011	5.218	5.224	5.313	5.329	5.342	5.344	5.340	5.333	5.327	5.256	Regulation of and contribution to more efficient operation of business
75.14	Δραστηριότητες υπηρεσιών υποστήριξης της κυβέρνησης ως συνόλου	1.325	483	1.341	1.320	1.317	1.320	1.326	1.280	1.315	1.321	1.337	1.335	1.344	1.339	Supporting services activities for the government as a whole

(συνεχ.-cont'd)

ΠΙΝΑΚΑΣ 12(συν.). ΚΥΒΕΡΝΗΤΙΚΟΙ ΥΠΑΛΛΗΛΟΙ ΚΑΤΑ ΚΛΑΔΟ ΟΙΚΟΝΟΜΙΚΗΣ ΔΡΑΣΤΗΡΙΟΤΗΤΑΣ ΚΑΙ ΜΗΝΑ, 2006
TABLE 12(cont'd). GOVERNMENT CIVILIAN EMPLOYEES BY DIVISION OF ECONOMIC ACTIVITY AND MONTH, 2006

NACE Αναθ. 1.1	ΚΛΑΔΟΣ ΟΙΚΟΝΟΜΙΚΗΣ ΔΡΑΣΤΗΡΙΟΤΗΤΑΣ	ΜΗΝΙΑΙΟΣ ΜΕΣΟΣ ΟΡΟΣ MONTHLY AVERAGE		ΜΗΝΙΑΙΟΣ ΜΕΣΟΣ ΟΡΟΣ MONTHLY AVERAGE												DIVISION OF ECONOMIC ACTIVITY NACE Rev. 1.1
		Σύνολο Total	Γυναίκες Females	Ιαν.	Φεβρ.	Μαρ.	Απρ.	Μάης	Ιούν.	Ιουλ.	Αύγ.	Σεπτ.	Οκτ.	Νοέμ.	Δεκ.	
				Jan.	Feb.	Mar.	April	May	June	July	Aug.	Sept.	Oct.	Nov.	Dec.	
75.2	Παροχή υπηρεσιών στο κοινωνικό σύνολο	7.963	1.782	8.003	8.057	8.010	7.928	7.933	7.939	7.966	7.966	7.951	7.939	7.943	7.924	Provision of services to the community as a whole
75.21	Εξωτερικές υποθέσεις	264	109	249	262	260	262	262	267	267	267	266	267	269	267	Foreign affairs
75.22	Άμυνα	819	126	831	827	816	820	810	821	817	818	819	820	820	813	Defence activities
75.23	Δικαιοσύνη	1.070	466	1.055	1.060	1.058	1.057	1.071	1.070	1.072	1.075	1.076	1.079	1.083	1.084	Justice and judicial activities
75.24	Δημόσια τάξη και ασφάλεια	5.251	1.050	5.309	5.343	5.311	5.228	5.230	5.222	5.252	5.248	5.232	5.216	5.216	5.203	Public security, law and order activities
75.25	Πυροσβεστικές δραστηριότητες	559	29	559	565	565	561	560	559	558	558	558	557	555	557	Fire service activities
75.3	Δραστηριότητες υποχρεωτικής κοινωνικής ασφάλισης	349	288	345	348	348	347	348	354	354	354	352	352	342	343	Compulsory social security activities
75.30	Δραστηριότητες υποχρεωτικής κοινωνικής ασφάλισης	349	288	345	348	348	347	348	354	354	354	352	352	342	343	Compulsory social security activities
M	ΕΚΠΑΙΔΕΥΣΗ	12.296	8.354	12.377	11.613	12.430	12.442	12.420	12.528	12.478	11.402	11.768	12.535	789	766	EDUCATION
80	ΕΚΠΑΙΔΕΥΣΗ	12.296	8.354	12.377	11.613	12.430	12.442	12.420	12.528	12.478	11.402	11.768	12.535	789	766	EDUCATION
80.1	Στοιχειώδης εκπαίδευση	5.116	4.179	5.081	5.090	5.195	5.127	5.100	5.205	5.086	5.014	4.882	5.156	5.239	5.211	Primary education
80.10	Στοιχειώδης εκπαίδευση	5.116	4.179	5.081	5.090	5.195	5.127	5.100	5.205	5.086	5.014	4.882	5.156	5.239	5.211	Primary education
80.2	Δευτεροβάθμια εκπαίδευση	6.730	4.002	6.848	6.071	6.844	6.859	6.864	6.865	6.940	5.927	6.429	6.918	7.091	7.106	Secondary education
80.21	Γενική δευτεροβάθμια εκπαίδευση	6.242	3.915	6.335	5.630	6.332	6.348	6.352	6.352	6.427	5.514	5.992	6.452	6.578	6.592	General secondary education
80.22	Τεχνική και επαγγελματική δευτεροβάθμια εκπαίδευση	488	86	513	441	512	511	512	513	513	413	437	466	513	514	Technical and vocational Secondary education
80.3	Ανώτερη και ανώτατη εκπαίδευση	359	124	358	362	300	366	366	368	365	368	365	368	366	357	Higher education
80.30	Ανώτερη και ανώτατη εκπαίδευση	359	124	358	362	300	366	366	368	365	368	365	368	366	357	Higher education
80.4	Εκπαίδευση για ενήλικους και λοιπή εκπαίδευση	91	50	90	90	91	90	90	90	87	93	92	93	93	92	Education for adults and other education
80.42	Εκπαίδευση για ενήλικους και λοιπή εκπαίδευση π.δ.κ.α	91	50	90	90	91	90	90	90	87	93	92	93	93	92	Education for adults and other education nec

(συνεχ.-cont'd)

ΠΙΝΑΚΑΣ 12(συν.). ΚΥΒΕΡΝΗΤΙΚΟΙ ΥΠΑΛΛΗΛΟΙ ΚΑΤΑ ΚΛΑΔΟ ΟΙΚΟΝΟΜΙΚΗΣ ΔΡΑΣΤΗΡΙΟΤΗΤΑΣ ΚΑΙ ΜΗΝΑ, 2006
TABLE 12(cont'd). GOVERNMENT CIVILIAN EMPLOYEES BY DIVISION OF ECONOMIC ACTIVITY AND MONTH, 2006

NACE Αναθ. I.1	ΚΛΑΔΟΣ ΟΙΚΟΝΟΜΙΚΗΣ ΔΡΑΣΤΗΡΙΟΤΗΤΑΣ	ΜΗΝΙΑΙΟΣ ΜΕΣΟΣ ΟΡΟΣ MONTHLY AVERAGE		ΜΗΝΙΑΙΟΣ ΜΕΣΟΣ ΟΡΟΣ MONTHLY AVERAGE												DIVISION OF ECONOMIC ACTIVITY NACE Rev. I.1
		Σύνολο Total	Γυναίκες Females	Ιαν.	Φεβρ.	Μαρ.	Απρ.	Μάης	Ιούν.	Ιουλ.	Αύγ.	Σεπτ.	Οκτ.	Νοέμ.	Δεκ.	
				Jan.	Feb.	Mar.	Apr.	May	June	July	Aug.	Sept.	Oct.	Nov.	Dec.	
N	ΥΓΕΙΑ ΚΑΙ ΚΟΙΝΩΝΙΚΗ ΜΕΡΙΜΝΑ	7.251	4.913	7.086	7.136	7.142	7.159	7.260	7.245	7.274	7.324	7.319	7.341	7.355	7.368	HEALTH AND SOCIAL WORK
85	ΥΓΕΙΑ ΚΑΙ ΚΟΙΝΩΝΙΚΗ ΜΕΡΙΜΝΑ	7.251	4.913	7.086	7.136	7.142	7.159	7.260	7.245	7.274	7.324	7.319	7.341	7.355	7.368	HEALTH AND SOCIAL WORK
85.1	Υγειονομικές δραστηριότητες	5.925	3.874	5.773	5.811	5.797	5.810	5.919	5.896	5.932	5.999	5.992	6.017	6.072	6.085	Human health activities
85.11	Νοσοκομειακές δραστηριότητες	5.832	3.810	5.683	5.719	5.705	5.717	5.826	5.803	5.838	5.904	5.900	5.922	5.976	5.988	Hospital activities
85.13	Δραστηριότητες άσκησης οδοντο- τρικού επαγγέλματος	94	64	90	92	92	93	93	93	94	95	92	95	96	97	Dental practice activities
85.2	Κτηνιατρικές δραστηριότητες	347	176	341	349	373	370	366	362	354	341	347	346	308	305	Veterinary activities
85.20	Κτηνιατρικές δραστηριότητες	347	176	341	349	373	370	366	362	354	341	347	346	308	305	Veterinary activities
85.3	Δραστηριότητες κοινωνικής μέριμνας	979	863	972	976	972	979	975	987	988	984	980	978	975	978	Social work activities
85.32	Δραστηριότητες κοινωνικής μέριμνας	979	863	972	976	972	979	975	987	988	984	980	978	975	978	Social work activities without accommodation
O	ΆΛΛΕΣ ΔΡΑΣΤΗΡΙΟΤΗΤΕΣ ΠΑΡΟΧΗΣ ΥΠΗΡΕΣΙΩΝ ΥΠΕΡ ΤΟΥ ΚΟΙΝΩΝΙΚΟΥ ΣΥΝΟΛΟΥ Ή ΚΟΙΝΩΝΙΚΟΥ ΚΑΙ ΑΤΟΜΙΚΟΥ ΧΑΡΑΚΤΗΡΑ	426	147	395	378	422	438	473	453	408	384	451	437	434	434	OTHER COMMUNITY, SOCIAL AND PERSONAL ACTIVITIES
92	ΨΥΧΑΓΩΓΙΚΕΣ ΠΟΛΙΤΙΣΤΙΚΕΣ ΚΑΙ ΑΘΛΗΤΙΚΕΣ ΔΡΑΣΤΗΡΙΟΤΗΤΕΣ	426	147	395	378	422	438	473	453	408	384	451	437	434	434	RECREATIONAL, CULTURAL AND SPORTING ACTIVITIES
92.5	Δραστηριότητες βιβλιοθηκών, αρχαιοφυλακείων, μουσείων και λοιπές πολιτιστικές δραστηριότητες	426	147	395	378	422	438	473	453	408	384	451	437	434	434	Library, archives, museums and other cultural activities
92.51	Δραστηριότητες βιβλιοθηκών και αρχαιοφυλακείων	55	39	57	57	57	55	55	54	55	56	54	56	52	56	Library and archives activities
92.52	Δραστηριότητες μουσείων και συντήρησης ιστορικών χώρων και κτιρίων	370	108	338	321	365	383	418	399	353	328	397	381	382	378	Museums activities and preservation of historical sites and buildings

ΠΙΝΑΚΑΣ 13. ΚΥΒΕΡΝΗΤΙΚΟΙ ΥΠΑΛΛΗΛΟΙ ΚΑΤΑ ΤΜΗΜΑ, 1996-2006
TABLE 13. GOVERNMENT CIVILIAN EMPLOYEES BY DEPARTMENT, 1996-2006

ΤΜΗΜΑ	1996	1997	1998	1999	2000	2001	2002	2003	2004	2005	2006	DEPARTMENT
ΑΝΕΞΑΡΤΗΤΑ ΤΜΗΜΑΤΑ/ ΥΠΗΡΕΣΙΕΣ	889	911	946	969	1.040	1.091	1.132	1.177	1.594	1.641	1.708	INDEPENDENT DEPARTMENTS/ SERVICES
Προεδρία και Προεδρικό Μέγαρο	75	73	75	75	77	76	74	73	81	78	78	Presidency and Presidential Palace
Υπουργικό Συμβούλιο	23	23	22	21	21	26	28	33	29	30	29	Council of Ministers
Βουλή των Αντιπροσώπων	61	59	60	67	77	80	82	82	88	92	99	House of Representatives
Ελεγκτική Υπηρεσία	99	95	91	86	109	107	105	110	110	112	115	Audit Office
Επιτροπή Δημόσιας Υπηρεσίας	51	54	54	54	55	56	56	57	59	61	63	Public Service Commission
Επιτροπή Εκπαιδευτικής Υπηρεσίας	20	24	23	25	31	33	34	36	35	37	43	Educational Service Commission
Γραφείο Προγραμματισμού	55	56	64	65	65	64	64	70	72	76	87	Planning Bureau
Νομική Υπηρεσία	109	116	124	140	153	160	174	182	187	183	192	Law Office
Δικαστική Υπηρεσία	378	392	414	417	433	467	481	487	513	523	530	Judicial
Γραφείο Επιτρόπου Διοικήσεως	18	19	19	19	20	21	25	26	31	37	37	Office of the Commissioner for Administration
Επιτροπή Προστασίας Ανταγωνισμού	2	6	12	18	18	18	Competition Protection Commission
Γραφείο Επιτρόπου Προστασίας Δεδομένων προσωπικού χαρακτήρα	4	10	10	11	12	Office of the Commissioner of Personal Character Data Protection
Αναθεωρητική Αρχή Προσφορών	9	10	10	Tender Review body
Υπηρεσία Εσωτερικού Ελέγχου	3	5	8	Internal Audit Service
Γραφείο Εφόρου Κρατικών Ενισχύσεων	1	1	1	Office of the Commissioner for the Public Aid
Υπηρεσία Εποπτείας και Ανάπτυξης Συνεργατικών Εταιρειών ⁽¹⁾	63	67	67	Co-operative Societies' Supervision and Development Authority ⁽¹⁾
Γενικό Λογιστήριο ⁽²⁾	288	302	319	Treasury ⁽²⁾

(συνεχ.-cont'd)

⁽¹⁾ Μέχρι το 2003 η υπηρεσία αυτή υπαγόταν στο Υπουργείο Εμπορίου. Until 2003 this service came under the Ministry of Commerce.

⁽²⁾ Μέχρι το 2003 το Γενικό Λογιστήριο υπαγόταν στο Υπουργείο Οικονομικών. Until 2003 the Treasury came under the Ministry of Finance.

ΠΙΝΑΚΑΣ 13(συν.), ΚΥΒΕΡΝΗΤΙΚΟΙ ΥΠΑΛΛΗΛΟΙ ΚΑΤΑ ΤΜΗΜΑ, 1996-2006
TABLE 13(cont'd), GOVERNMENT CIVILIAN EMPLOYEES BY DEPARTMENT, 1996-2006

ΤΜΗΜΑ	1996	1997	1998	1999	2000	2001	2002	2003	2004	2005	2006	DEPARTMENT
ΥΠΟΥΡΓΕΙΟ ΑΜΥΝΑΣ	655	653	658	679	702	728	742	755	749	743	744	MINISTRY OF DEFENCE
ΥΠΟΥΡΓΕΙΟ ΕΞΩΤΕΡΙΚΩΝ	212	217	222	220	222	226	240	248	243	250	264	MINISTRY OF FOREIGN AFFAIRS
ΥΠΟΥΡΓΕΙΟ ΔΙΚΑΙΟΣΥΝΗΣ ΚΑΙ ΔΗΜΟΣΙΑΣ ΤΑΞΗΣ	5.156	5.397	5.792	5.710	5.828	5.836	6.011	6.044	6.193	6.302	6.287	MINISTRY OF JUSTICE AND PUBLIC ORDER
Υπουργείο Δικαιοσύνης και Δημόσιας Τάξης-Διοίκηση	54	57	59	63	67	71	78	66	75	78	73	Ministry of Justice and Public Order-Administration
Φυλακές	198	202	210	204	201	210	233	223	297	343	347	Prisons
Αστυνομία	4.330	4.539	4.907	4.828	4.946	4.924	5.035	5.080	5.154	5.212	5.202	Police
Πυροσβεστική Υπηρεσία	574	599	616	615	615	631	665	669	667	670	664	Fire Service
ΥΠΟΥΡΓΕΙΟ ΓΕΩΡΓΙΑΣ, ΦΥΣΙΚΩΝ ΠΟΡΩΝ ΚΑΙ ΠΕΡΙΒΑΛΛΟΝΤΟΣ	3.188	3.206	3.193	3.178	3.134	3.150	3.272	3.330	3.363	3.389	3.418	MINISTRY OF AGRICULTURE, NATURAL RESOURCES AND ENVIRONMENT
Υπουργείο Γεωργίας, Φυσικών Πόρων και Περιβάλλοντος - Διοίκηση	36	39	40	41	43	46	53	66	67	69	68	Ministry of Agriculture, Natural Resources and Environment - Administration
Τμήμα Γεωργίας	554	535	522	508	493	458	486	489	467	473	511	Agriculture Department
Ινστιτούτο Γεωργικών Ερευνών	201	201	197	200	193	194	200	203	186	183	180	Agricultural Research Institute
Μετεωρολογική Υπηρεσία	69	68	67	66	71	69	69	68	63	68	77	Meteorological Service
Τμήμα Αλιείας και Θαλάσσιων Ερευνών	73	70	66	67	72	72	74	78	87	87	91	Department of Fisheries and Marine Research
Τμήμα Αναπτύξεως Υδάτων	1.191	1.169	1.173	1.159	1.147	1.137	1.133	1.128	1.102	1.077	1.009	Water Development Department
Τμήμα Γεωλογικής Επισκοπήσεως	120	115	112	109	101	107	111	109	102	106	109	Geological Survey Department
Τμήμα Δασών	592	660	669	688	675	703	749	768	854	884	908	Forestry Department
Κτηνιατρικές Υπηρεσίες	243	232	227	219	216	248	278	297	316	325	347	Veterinary Services
Τμήμα Αναδάσμού	93	100	103	102	97	93	94	96	92	91	92	Land Consolidation
Μεταλλεία	16	17	17	19	26	23	25	29	28	26	26	Mines

(συνεχ.-cont'd)

ΠΙΝΑΚΑΣ 13(συν.). ΚΥΒΕΡΝΗΤΙΚΟΙ ΥΠΑΛΛΗΛΟΙ ΚΑΤΑ ΤΜΗΜΑ, 1996-2006
TABLE 13(cont'd). GOVERNMENT CIVILIAN EMPLOYEES BY DEPARTMENT, 1996-2006

ΤΜΗΜΑ	1996	1997	1998	1999	2000	2001	2002	2003	2004	2005	2006	DEPARTMENT
ΥΠΟΥΡΓΕΙΟ ΕΡΓΑΣΙΑΣ ΚΑΙ ΚΟΙΝΩΝΙΚΩΝ ΑΣΦΑΛΙΣΕΩΝ	1.461	1.462	1.496	1.487	1.487	1.526	1.600	1.673	1.695	1.717	1.831	MINISTRY OF LABOUR AND SOCIAL INSURANCE
Υπουργείο Εργασίας και Κοινωνικών Ασφαλίσεων - Διοίκηση	37	36	37	37	36	36	42	52	34	34	36	Ministry of Labour and Social Insurance - Administration
Υπηρεσίες Κοινωνικών Ασφαλίσεων	269	266	286	278	274	274	283	302	299	313	349	Social Insurance Services
Τμήμα Εργασίας	143	145	152	142	147	148	165	176	126	111	154	Labour Department
Υπηρεσίες Κοινωνικής Ευημερίας	751	760	770	775	781	822	865	896	895	924	949	Social Welfare Services
Ανώτερο Τεχνολογικό Ινστιτούτο	123	122	121	121	118	117	120	120	129	115	114	Higher Technical Institute
Υπηρεσία Αποκατάστασης Αναπήρων	14	13	8	18	17	16	16	15	15	16	17	Vocational Rehabilitation Service for the disabled persons
Ανώτερο Ξενοδοχειακό Ινστιτούτο Κύπρου	59	55	56	52	51	51	52	53	54	50	50	Higher Hotel Institute, Cyprus
Κέντρο Παραγωγικότητας	65	65	66	64	64	62	59	59	57	58	59	Productivity Centre
Υπηρεσία Βιομηχανικών Σχέσεων (1)	19	21	25	Industrial Relations Service (1)
Τμήμα Επιθεώρησης Εργασίας (2)	67	74	79	Department of Labour Inspection (2)
ΥΠΟΥΡΓΕΙΟ ΕΣΩΤΕΡΙΚΩΝ	2.802	2.720	2.735	2.699	2.756	2.941	3.026	3.079	3.094	3.081	3.236	MINISTRY OF INTERIOR
Υπουργείο Εσωτερικών - Διοίκηση	115	127	130	135	139	129	126	109	158	173	190	Ministry of the Interior - Administration
Υπηρεσία Θήρας και Πανίδας	83	Fauna Service
Επαρχιακές Διοικήσεις - Διοίκηση	322	283	251	242	257	296	304	314	351	361	383	District Administrations-Administration
Επαρχιακές Διοικήσεις - Κατασκευές	769	824	881	842	818	849	838	860	703	576	574	District Administrations-Construction
Τμήμα Αρχείου Πληθυσμού & Μεταναστεύσεως	79	78	79	81	82	104	102	110	112	104	110	Civil Registry and Migration
Τμήμα Πολεοδομίας και Οικήσεως	280	278	277	279	291	295	309	309	314	320	350	Town Planning and Housing
Πολιτική Άμυνα	18	17	18	27	25	47	83	95	92	80	75	Civil Defence
Τμήμα Κτηματολογίου και Χωρομετρίας	937	918	901	896	950	1.025	1.064	1.078	1.050	1.108	1.198	Lands and Surveys
Γραφείο Τύπου και Πληροφοριών	160	159	161	161	160	162	165	171	154	148	149	Press and Information Office
Υπηρεσία Μερίμνης & Αποκαταστ. Εκτοπισθ. Υπηρεσία Διαχείρισης Τ/Κ Περιουσιών (3)	39	36	37	36	35	34	35	35	28	29	30	Service for the Care & Rehab. of Displaced Persons
	130	185	179	Turkish Cypriot Properties Services (3)

(συνεχ.-cont'd)

(1) Μέχρι το 2003 το προσωπικό της Υπηρεσίας αυτής συμπεριλαμβανόταν στην Διοίκηση του Υπουργείου Εργασίας.
Up to 2003 the staff of this Service was included in the Administration of the Ministry of Labour.

(2) Μέχρι το 2003 το προσωπικό του Τμήματος συμπεριλαμβανόταν στο Τμήμα Εργασίας. Up to 2003 the staff of this Department was included in the Labour Department.

(3) Μέχρι το 2003 το προσωπικό της Υπηρεσίας συμπεριλαμβανόταν στις Επαρχιακές Διοικήσεις-Κατασκευές.
Up to 2003 the staff of this Service was included in "District Administrations-Construction".

ΠΙΝΑΚΑΣ 13(συν.), ΚΥΒΕΡΝΗΤΙΚΟΙ ΥΠΑΛΛΗΛΟΙ ΚΑΤΑ ΤΜΗΜΑ, 1996-2006
TABLE 13(cont'd), GOVERNMENT CIVILIAN EMPLOYEES BY DEPARTMENT, 1996-2006

ΤΜΗΜΑ	1996	1997	1998	1999	2000	2001	2002	2003	2004	2005	2006	DEPARTMENT
ΥΠΟΥΡΓΕΙΟ ΟΙΚΟΝΟΜΙΚΩΝ	2.247	2.250	2.257	2.127	2.203	2.233	2.321	2.507	2.230	2.343	2.414	MINISTRY OF FINANCE
Υπουργείο Οικονομικών - Διοίκηση	82	103	131	104	122	129	151	177	187	201	214	Ministry of Finance - Administration
Τελωνεία	456	451	454	446	455	460	467	502	517	543	563	Customs and Excise
Τμήμα Εσωτερικών Προσόδων	568	563	560	550	543	553	578	575	572	585	588	Inland Revenue
Τμήμα Κρατικών Αγορών και Προμηθειών	186	187	185	182	179	177	178	180	173	172	173	Department of Government Purchasing & Supply
Τμήμα Δημόσιας Διοικήσεως & Προσωπικού	84	84	81	84	81	78	81	83	88	106	113	Department of Public Administration & Personnel
Κυβερνητικό Τυπογραφείο	127	125	123	122	122	116	124	125	120	121	118	Government Printing Office
Στατιστική Υπηρεσία	138	130	107	146	163	174	179	261	228	267	260	Statistical Service
Τμήμα Υπηρεσιών Πληροφορικής	92	88	85	83	81	84	107	131	135	132	150	Department of Information Tehnology Services
Ακαδημία Δημόσιας Διοικήσεως	6	6	6	7	7	9	5	4	16	4	4	Academy of Public Administration
Υπηρεσία Φόρου Προστιθέμενης Αξίας	142	144	141	155	190	185	182	191	196	212	230	Value Added Tax Service
Γενικό Λογιστήριο ⁽¹⁾	258	252	250	247	261	266	270	277	.	.	.	Treasury Department ⁽¹⁾
Καταστήματα Αφορολόγητων Ειδών	108	117	134	1	-	-	-	-	-	-	-	Government Duty Free Shops
ΥΠΟΥΡΓΕΙΟ ΥΓΕΙΑΣ	4.981	5.044	5.173	5.132	5.115	5.405	5.480	5.696	5.583	5.978	6.417	MINISTRY OF HEALTH
Υπουργείο Υγείας - Διοίκηση	35	33	38	38	45	77	87	65	47	107	144	Ministry of Health - Administration
Ιατρικές Υπηρεσίες & Υπηρεσίες Δημόσιας Υγείας	4.008	4.077	4.200	4.177	4.168	4.406	4.445	4.632	4.609	4.892	5.246	Medical and Public Health Services
Οδοντιατρικές Υπηρεσίες	81	81	80	79	82	83	84	87	85	88	94	Dental Services
Γενικό Χημείο	80	81	89	83	86	91	92	105	106	121	135	General Laboratory
Υπηρεσίες Ψυχικής Υγείας	600	595	588	576	559	559	568	569	502	572	586	Mental Health Services
Φαρμακευτικές Υπηρεσίες	177	177	178	179	176	189	204	217	214	178	196	Pharmaceutical Services
Σχολή Νοσοκόμων και Μαιών	22	21	20	17	Nurses Training School

(συνεχ.-cont'd)

⁽¹⁾ Από το 2004 είναι ανεξάρτητη υπηρεσία. Since 2004 it is an independent service.

ΠΙΝΑΚΑΣ 13 (συν.). ΚΥΒΕΡΝΗΤΙΚΟΙ ΥΠΑΛΛΗΛΟΙ ΚΑΤΑ ΤΜΗΜΑ, 1996-2006
 TABLE 13 (cont'd). GOVERNMENT CIVILIAN EMPLOYEES BY DEPARTMENT, 1996-2006

ΤΜΗΜΑ	1996	1997	1998	1999	2000	2001	2002	2003	2004	2005	2006	DEPARTMENT
ΥΠΟΥΡΓΕΙΟ ΣΥΓΚΟΙΝΩΝΙΩΝ ΚΑΙ ΕΡΓΩΝ	4.246	4.235	4.215	4.234	4.338	4.413	4.589	4.631	4.579	4.560	4.648	MINISTRY OF COMMUNICATIONS AND WORKS
Υπουργείο Συγκοινωνιών και Έργων-Διοίκηση	52	53	60	58	64	72	81	66	62	62	64	Ministry of Communications and Works - Administration
Τμήμα Οδικών Μεταφορών	157	151	167	165	176	206	219	225	216	229	245	Road Transport Department
Τμήμα Δημοσίων Έργων	1.560	1.581	1.592	1.575	1.586	1.594	1.652	1.657	1.599	1.535	1.558	Public Works Department
Τμήμα Ηλεκτρομηχανολογικών Υπηρεσιών	556	562	525	529	551	548	551	540	530	522	515	Electrical & Mechanical Services Department
Τμήμα Αρχαιοτήτων	284	316	300	315	337	319	390	382	364	358	370	Antiquities Department
Τμήμα Πολιτικής Αεροπορίας	1.052	974	972	1.001	1.013	1.040	1.051	1.085	1.092	1.104	1.121	Civil Aviation Department
Τμήμα Ταχυδρομικών Υπηρεσιών	523	534	528	514	530	548	552	569	595	616	633	Postal Services Department
Τμήμα Εμπορικής Ναυτιλίας	62	64	71	77	81	86	94	98	104	114	117	Merchant Shipping Department
Τμήμα Ηλεκτρονικών Επικοινωνιών	10	18	21	25	Department of Electronic Communications
ΥΠΟΥΡΓΕΙΟ ΕΜΠΟΡΙΟΥ, ΒΙΟΜΗΧΑΝΙΑΣ ΚΑΙ ΤΟΥΡΙΣΜΟΥ	434	442	435	440	458	481	491	499	438	466	489	MINISTRY OF COMMERCE, INDUSTRY AND TOURISM
Υπουργείο Εμπορίου, Βιομηχανίας και Τουρισμού - Διοίκηση	277	290	286	289	287	292	296	292	282	286	300	Ministry of Commerce, Industry and Tourism - Administration
Τμήμα Συνεργατικής Ανάπτυξης (1)	51	46	44	43	55	57	60	64	.	.	.	Co-operative Development Department (1)
Τμήμα Εφόρου Εταιρειών και Επισήμου Παραλήπτη	84	84	82	86	95	111	116	126	139	163	171	Department of Registrar of Companies and Official Receiver
Διεθνές Συνεδριακό Κέντρο	22	22	23	22	21	21	20	17	17	17	17	International Conference Centre

(συνεχ.-cont'd)

(1) Από το 2004 είναι ανεξάρτητη υπηρεσία. Since 2004 it is an independent service.

ΠΙΝΑΚΑΣ 13(συν.). ΚΥΒΕΡΝΗΤΙΚΟΙ ΥΠΑΛΛΗΛΟΙ ΚΑΤΑ ΤΜΗΜΑ, 1996-2006
TABLE 13(cont'd). GOVERNMENT CIVILIAN EMPLOYEES BY DEPARTMENT, 1996-2006

ΤΜΗΜΑ	1996	1997	1998	1999	2000	2001	2002	2003	2004	2005	2006	DEPARTMENT
ΥΠΟΥΡΓΕΙΟ ΠΑΙΔΕΙΑΣ ΚΑΙ ΠΟΛΙΤΙΣΜΟΥ	9.344	9.692	9.834	10.049	10.320	10.848	11.336	11.627	11.702	11.990	12.281	MINISTRY OF EDUCATION AND CULTURE
Υπουργείο Παιδείας & Πολιτισμού - Διοίκηση	271	258	254	258	273	314	343	350	223	288	346	Ministry of Education & Culture-Administration
Δημοτική και Προδημοτική Εκπαίδευση	3.841	3.932	3.969	4.045	4.112	4.358	4.520	4.620	4.783	4.829	4.971	Primary and Pre-primary Education
Μέση Εκπαίδευση	4.966	5.217	5.309	5.461	5.627	5.890	6.219	6.446	5.923	6.115	6.238	Secondary Education
Ειδικές Σχολές	154	159	160	147	153	155	153	153	156	158	157	Special Schools
Πολιτιστικές Υπηρεσίες	26	37	37	38	39	28	25	22	43	29	55	Cultural Services
Κέντρο Επιστημονικών Ερευνών	10	10	7	7	7	7	8	7	6	6	6	Cultural Research Centre
Τεχνικές Υπηρεσίες	30	29	27	26	26	26	18	30	-	-	-	Technical Services
Κρατικά Ινστιτούτα Επιμόρφωσης (1)	46	50	71	67	82	70	50	-	-	-	-	Adult Education Centres (1)
Παιδαγωγικό Ινστιτούτο (1)	11	10	11	Paedagogical Institute (1)
Ανώτερη και Ανώτατη Εκπαίδευση (2)	85	75	17	Higher and Tertiary Education (1)
Μέση, Τεχνική και Επαγγελματική Εκπαίδευση	472	480	480	Secondary Technical and vocational Education (2)
ΣΥΝΟΛΟ	35.615	36.229	36.956	36.924	37.602	38.876	40.240	41.266	41.462	42.458	43.736	TOTAL

(1) Μέχρι το 2003 το προσωπικό τους συμπεριλαμβανόταν στη "Διοίκηση" του Υπουργείου. Up to 2003 their staff was included in the "Administration" of the Ministry.
 (2) Μέχρι το 2003 το προσωπικό της συμπεριλαμβανόταν στη "Μέση και Τεχνική Εκπαίδευση". Up to 2003 its staff was included in the "Secondary and Technical Education".

ΠΙΝΑΚΑΣ 14. ΑΠΑΣΧΟΛΗΣΗ ΣΤΟΝ ΕΥΡΥ ΔΗΜΟΣΙΟ ΤΟΜΕΑ, 1996-2006
TABLE 14. EMPLOYMENT IN THE BROAD PUBLIC SECTOR, 1996-2006

ΤΟΜΕΑΣ	1996	1997	1998	1999	2000	2001	2002	2003	2004	2005	2006	SECTOR
ΓΕΝΙΚΟΣ ΔΗΜΟΣΙΟΣ ΤΟΜΕΑΣ	42.591	43.697	44.823	45.287	46.260	47.983	49.628	51.119	51.653	53.044	54.777	GENERAL GOVERNMENT SECTOR
Κεντρική Κυβέρνηση	39.191	40.230	41.280	41.669	42.611	44.176	45.787	47.198	47.679	49.068	50.568	Central Government
Κυβέρνηση	37.820	38.812	39.825	40.045	40.972	42.469	43.978	45.180	45.437	46.480	47.791	Government
Μη Κερδοσκοπικοί Οργανισμοί	1.371	1.418	1.455	1.624	1.639	1.707	1.809	2.018	2.242	2.588	2.777	Non-Profit Organisations
Τοπικές Αρχές	3.400	3.467	3.543	3.618	3.649	3.807	3.841	3.921	3.974	3.976	4.209	Local Authorities
Δημορχεία	2.438	2.482	2.534	2.581	2.580	2.727	2.751	2.821	2.844	2.835	2.972	Municipalities
Άλλες Τοπικές Αρχές	962	985	1.009	1.037	1.069	1.080	1.090	1.100	1.130	1.141	1.237	Other Local Authorities
ΕΤΑΙΡΕΙΕΣ ΚΑΙ ΕΠΙΧΕΙΡΗΣΕΙΣ ΕΛΕΓΧΟΜΕΝΕΣ ΑΠΟ ΤΗΝ ΚΥΒΕΡΝΗΣΗ	9.664	9.464	9.478	9.813	9.742	9.794	9.890	10.040	10.110	10.281	10.003	PUBLICLY OWNED ENTERPRISES AND COMPANIES
ΣΥΝΟΛΟ	52.255	53.161	54.301	55.100	56.002	57.777	59.518	61.159	61.763	63.325	64.780	TOTAL

ΠΙΝΑΚΑΣ 15. ΑΠΑΣΧΟΛΗΣΗ ΣΕ ΕΤΑΙΡΕΙΕΣ ΚΑΙ ΕΠΙΧΕΙΡΗΣΕΙΣ ΕΛΕΓΧΟΜΕΝΕΣ ΑΠΟ ΤΗΝ ΚΥΒΕΡΝΗΣΗ ΚΑΙ ΣΕ ΜΗ ΚΕΡΔΟΣΚΟΠΙΚΟΥΣ ΟΡΓΑΝΙΣΜΟΥΣ, 2002-2006

TABLE 15. EMPLOYMENT IN PUBLICLY OWNED ENTERPRISES AND COMPANIES AND IN NOT-PROFIT ORGANISATIONS, 2002-2006

Οργανισμοί/Επιχειρήσεις	2002	2003	2004	2005	2006	Organizations/Enterprises
Μη κερδοσκοπικοί Οργανισμοί	1.809	2.018	2.242	2.588	2.777	Non-Profit Organisations
1. Σχολικές Εφορείες	770	834	973	1.188	1.243	School Committees
2. Πανεπιστήμιο Κύπρου	535	651	716	806	898	University of Cyprus
3. Κυπριακός Οργανισμός Τουρισμού	227	237	235	240	247	Cyprus Tourism Organization
4. Κυπριακός Οργανισμός Αθλητισμού	144	157	170	192	232	Cyprus Athletic Organization
5. Θεατρικός Οργανισμός Κύπρου	109	111	116	118	112	Cyprus Theatrical Organization
6. Οργανισμός Νεολαίας	24	28	32	44	45	Youth Organization
Εταιρείες και Επιχειρήσεις ελεγχόμενες από την Κυβέρνηση	9.890	10.040	10.110	10.281	10.003	Companies and Enterprises publicly owned
1. Αρχή Τηλεπικοινωνιών Κύπρου	2.417	2.415	2.473	2.488	2.478	Cyprus Telecommunications Authority
2. Αρχή Ηλεκτρισμού Κύπρου	2.163	2.219	2.281	2.303	2.291	Electricity Authority of Cyprus
3. Κυπριακές Αερογραμμές	2.002	2.002	1.962	1.751	1.516	Cyprus Airways
4. Ραδιοφωνικό Ίδρυμα Κύπρου	487	535	560	548	547	Cyprus Broadcasting Corporation
5. Αρχή Λιμένων Κύπρου	315	335	343	354	377	Cyprus Ports Authority
6. Κεντρική Τράπεζα Κύπρου	306	313	315	331	333	Central Bank of Cyprus
7. Eurocyprgia	201	192	230	244	261	Eurocyprgia
8. Κυπριακός Οργανισμός Αγροτικών Πληρωμών	-	-	-	225	245	Cyprus Agricultural Payment Organization
9. Αδασμολόγητα Κυπριακών Αερογραμμών	-	-	-	212	107	Duty-free shops of Cyprus Airways
10. Συμβούλια Αποχετεύσεως	166	197	199	207	251	Sewage Disposal Boards
11. Συμβούλιο Σφαγείων	193	188	180	160	130	Slaughter House Board
12. Συμβούλιο Υδατοπρομ. Λευκωσίας	136	140	136	133	137	Nicosia Water Board
13. Συμβούλιο Υδατοπρομ. Λεμεσού	100	102	99	98	98	Limassol Water Board
14. Συμβούλιο Υδατοπρομ. Λάρνακας	58	59	58	57	61	Larnaka Water Board
15. Επιτροπή Σιτηρών	162	159	154	98	80	Grain Commission
16. Δασικές Βιομηχανίες	97	96	98	98	96	Forest Industries
17. Ταμείο Θήρας	88	82	93	96	96	Fauna Fund
18. Χρηματιστήριο Αξιών Κύπρου	138	133	103	90	86	Cyprus Stock Exchange
19. Αρχή Ανάπτυξης Ανθρώπινου Δυναμικού	78	86	90	89	92	Industrial Training Authority
20. Ελεγκτική Υπηρεσία Συνεργατισμού	67	66	72	73	73	Co-Operative Societies Audit Service
21. Τράπεζα Αναπτύξεως	58	60	60	60	60	Cyprus Development Bank
22. Οργανισμός Χρηματοδοτήσεως Στέγης	54	56	54	59	63	Home Finance Organization
23. Συμβούλιο Εμπορίας Πατατών	143	119	108	55	35	Cyprus Potato Marketing Board
24. Κυπριακή Εταιρεία Πετρελαιοειδών	-	-	-	42	38	Cyprus Petroleum Company
25. Οργανισμός Γεωργικής Ασφαλίσεως	51	45	42	41	40	Agricultural Insurance Organization
26. Οργανισμός Γαλακτοκομικής Βιομηχανίας	63	62	47	41	42	Cyprus Milk Industry Organization
27. Συμβούλιο Αμπελουργικών Προϊόντων	30	35	35	41	39	Vine Product Commission
28. Επιτροπή Κεφαλαιαγοράς	24	31	38	41	41	Cyprus Securities and Exchange Commission
29. Οργανισμός Αναπτύξεως Γης	22	32	37	38	36	Cyprus Land Development Corporation
30. Γραφείο Επιτρόπου Ρυθμίσεως Ηλεκτρον. Τηλεπικοινωνιών και Ταχυδρομείων	-	-	-	36	35	Office of the Commissioner of Electronic Communications & Postal Regulation

(συνέχ.-cont'd)

ΠΙΝΑΚΑΣ 15(συν). ΑΠΑΣΧΟΛΗΣΗ ΣΕ ΕΤΑΙΡΕΙΕΣ ΚΑΙ ΕΠΙΧΕΙΡΗΣΕΙΣ ΕΛΕΓΧΟΜΕΝΕΣ ΑΠΟ ΤΗΝ ΚΥΒΕΡΝΗΣΗ ΚΑΙ ΣΕ ΜΗ ΚΕΡΔΟΣΚΟΠΙΚΟΥΣ ΟΡΓΑΝΙΣΜΟΥΣ, 2002-2006

TABLE 15(cont'd). EMPLOYMENT IN PUBLICLY OWNED ENTERPRISES AND COMPANIES AND IN NOT-PROFIT ORGANISATIONS, 2002-2006

Οργανισμοί/Επιχειρήσεις	2002	2003	2004	2005	2006	Organizations/Enterprises
31. Αρχή Κρατικών Εκθέσεων	31	35	35	33	36	State Fairs Authority
32. Κυπριακό Πρακτορείο Ειδήσεων	26	28	29	29	26	Cyprus News Agency
33. Αρχή Ραδιοτηλεόρασης	15	18	21	21	22	Cyprus Radiotelevision Authority
34. Κεντρικός Φορέας Ισότιμης Κατανομής Βαρών	12	13	19	19	19	Central Agency for Equal Distribution of Burden
35. Επιστημονικό Τεχνικό Επιμελητήριο Κύπρου ΕΤΕΚ	13	16	19	18	15	Cyprus Scientific and Technical Chamber
36. Κυπριακός Οργανισμός Σήμανσης Πολυτίμων Μετάλλων	21	19	18	18	17	Precious Metals Engraving Organization
37. Συμβούλιο Εγγραφής και Ελέγχου Εργοληπτών	13	13	15	16	18	Council for the Registration and Control of Building Contractors
38. Συμβούλιο Ελαικομικών Προϊόντων ΣΕΚΕΠ	11	14	13	11	10	Cyprus Olive Products Market Board
39. Ρυθμιστική Αρχή Ενέργειας Κύπρου ΡΑΕΚ	-	-	-	5	12	Cyprus Energy Regulatory Authority
40. Συμβούλιο Εγγραφής Κτηματομεσιτών	1	1	1	1	1	Board for the Registration of the Real Estate Agencies
41. Συμβούλιο Εμπορικών Αντιπροσώπων	1	1	1	1	1	Council of Commercial Agents
42. Κυπριακό Διυλιστήριο Πετρελαίου	129	123	72	-	-	Cyprus Petroleum Refinery
43. Ίδρυμα Προώθησης Έρευνας	-	-	-	-	20	
44. Ίδρυμα Τεχνολογίας	-	-	-	-	12	
45. Παγκύπρια Ένωση Προσφύγων	-	-	-	-	10	

ΠΙΝΑΚΑΣ 16. ΑΛΛΟΔΑΠΟΙ ΠΟΥ ΕΡΓΑΖΟΝΤΑΙ ΣΤΗΝ ΚΥΠΡΟ ΚΑΤΑ ΟΙΚΟΝΟΜΙΚΗ ΔΡΑΣΤΗΡΙΟΤΗΤΑ, 2001-2006

TABLE 16. FOREIGN WORKERS IN CYPRUS BY ECONOMIC ACTIVITY, 2001-2006

Οικονομική Δραστηριότητα NACE Αναθ. 1.1	Αριθμός Εργαζομένων Employed Persons						Economic Activity NACE Rev. 1.1
	2001	2002	2003	2004	2005	2006	
A. Γεωργία, θήρα και δασοκομία	2.487	2.970	3.474	3.803	3.952	3.683	A. Agriculture, hunting and forestry
B. Αλιεία	41	45	40	44	50	44	B. Fishing
C. Ορυχεία και λατομεία	24	35	46	55	80	73	C. Mining and quarrying
D. Μεταποιητικές βιομηχανίες	2.385	2.842	3.413	3.963	4.696	5.065	D. Manufacturing
E. Παροχή ηλεκτρικού ρεύματος, φυσικού αερίου και νερού	13	10	11	11	21	33	E. Electricity, gas and water supply
F. Κατασκευές	1.842	2.506	3.458	4.612	5.613	5.974	F. Construction
G. Χονδρικό και λιανικό εμπόριο, Επισκευή αυτοκινήτων οχημάτων, μοτοσικλετών και ειδών προσωπικής ή οικιακής χρήσης	3.106	3.721	4.401	4.886	6.071	6.555	G. Wholesale and Retail trade; Repair of motor vehicles, motorcycles and personal and household goods
H. Ξενοδοχεία και εστιατόρια	5.874	6.982	7.720	9.253	11.502	12.870	H. Hotels and restaurants
I. Μεταφορές, αποθήκευση & επικοινωνίες	1.365	1.358	1.388	1.535	1.631	1.860	I. Transport, storage and communication
J. Ενδιάμεσοι χρηματοπιστωτικοί οργανισμοί	498	490	507	534	545	556	J. Financial intermediation
K. Διαχείριση ακίνητης περιουσίας, εκμίσθωση & επιχειρηματικές δραστηριότητες	1.504	1.574	1.691	1.824	2.533	3.392	K. Real estate, renting and business activities
L. Δημόσια διοίκηση και άμυνα. Υποχρεωτική κοινωνική ασφάλιση	44	47	51	33	72	934	L. Public administration and defence; Compulsory social security
M. Εκπαίδευση	419	464	524	614	810	933	M. Education
N. Υγεία και κοινωνική μέριμνα	490	566	685	782	978	1.114	N. Health and social work
O. Άλλες δραστηριότητες παροχής υπηρεσιών υπέρ του κοινωνικού συνόλου ή κοινωνικού και ατομικού χαρακτήρα	824	930	1.008	1.070	1.526	1.816	O. Other community, social and personal service activities
P. Ιδιωτικά νοικοκυριά που απασχολούν οικιακό προσωπικό	9.278	10.581	12.236	14.291	15.749	15.952	P. Private households with employed persons
Μή δηλωθείσες δραστηριότητες	2	1	3	-	-	64	Not stated activities
ΣΥΝΟΛΟ	30.196	35.122	40.656	47.310	55.827	60.916	TOTAL

Πηγή: Τμήμα Κοινωνικών Ασφαλίσεων· στοιχεία διορθωμένα για τους εργαζομένους σε υπεράκτιες εταιρείες.

Source: Department of Social Insurance; data adjusted for persons employed in offshore companies.

ΠΙΝΑΚΑΣ 17α. ΑΡΙΘΜΟΣ ΕΡΓΑΖΟΜΕΝΩΝ ΚΑΤΑ ΟΙΚΟΝΟΜΙΚΗ ΔΡΑΣΤΗΡΙΟΤΗΤΑ ΚΑΙ ΕΠΑΓΓΕΛΜΑΤΙΚΗ ΥΠΟΣΤΑΣΗ, 1996-2006
TABLE 17a. NUMBER OF PERSONS EMPLOYED BY BRANCH OF ECONOMIC ACTIVITY AND OCCUPATIONAL STATUS, 1996-2006

		(Χιλιάδες-Thousand)											
NACE Αναθ. I.1	Οικονομική Δραστηριότητα	1996	1997	1998	1999	2000	2001	2002	2003	2004	2005	2006	Economic Activity
A.	Γεωργία, θήρα και δασοκομία	20,6	18,7	18,5	18,2	18,1	17,5	19,5	18,3	19,0	17,9	15,3	Agriculture, hunting and forestry
B.	Αλιεία	0,6	0,6	0,6	0,6	0,8	0,8	0,7	0,5	0,5	0,5	0,4	Fishing
C.	Ορυχεία και λατομεία	0,7	0,6	0,6	0,6	0,6	0,6	0,6	0,6	0,6	0,6	0,6	Mining and quarrying
D.	Μεταποιητικές βιομηχανίες	42,5	41,1	39,8	38,3	37,0	35,4	34,7	35,8	36,7	36,9	37,63	Manufacturing
E.	Παροχή ηλεκτρικού ρεύματος, φυσικού αερίου και νερού	1,4	1,4	1,5	1,5	1,5	1,5	1,5	1,5	1,6	1,7	1,7	Electricity, gas and water supply
F.	Κατασκευές	27,5	27,1	26,3	26,4	26,2	27,3	28,5	31,3	33,2	35,1	36,5	Construction
G.	Χονδρικό και λιανικό εμπόριο												Wholesale and Retail trade;
	Επισκευή αυτοκινήτων οχημάτων, μοτοσικλετών και ειδών προσωπικής ή οικιακής χρήσης	52,7	53,3	55,0	55,3	56,6	58,4	58,5	60,9	63,9	66,7	68,5	Repair of motor vehicles, motorcycles and personal and household goods
H.	Ξενοδοχεία και εστιατόρια	31,7	31,9	32,3	34,0	35,4	35,8	35,5	36,5	37,2	38,4	39,6	Hotels and restaurants
I.	Μεταφορές, αποθήκευση & επικοινωνίες	19,1	19,9	20,5	21,2	21,8	22,5	22,8	23,3	24,4	25,5	25,8	Transport, storage and communication
J.	Ενδιάμεσοι χρηματοπιστωτικοί οργανισμοί	13,2	13,7	14,2	15,7	16,6	16,2	15,8	16,0	16,2	16,6	17,1	Financial intermediation
K.	Διαχείριση ακίνητης περιουσίας, εκμίσθωση & επιχειρηματικές δραστηριότητες	13,8	14,3	14,9	15,3	15,9	17,0	17,8	19,2	20,4	21,9	23,1	Real estate, renting and business activities
L.	Δημόσια διοίκηση και άμυνα. Υποχρεωτική κοινωνική ασφάλιση	27,0	28,1	29,7	30,6	31,4	32,4	33,5	34,4	33,9	35,2	34,9	Public administration and defence; Compulsory social security
M.	Εκπαίδευση	15,6	16,3	16,6	17,1	17,2	17,7	18,4	19,1	19,6	20,2	20,9	Education
N.	Υγεία και κοινωνική μέριμνα	11,1	11,5	11,8	12,2	12,0	12,5	12,8	13,3	13,8	14,5	15,0	Health and social work
O.	Άλλες δραστηριότητες παραγωγής υπηρεσιών υπέρ του κοινωνικού συνόλου ή κοινωνικού και ατομικού χαρακτήρα	14,9	15,4	15,7	16,1	16,0	16,8	17,1	17,7	18,2	18,8	19,3	Other community, social and personal service activities
P.	Ιδιωτικά νοικοκυριά που απασχολούν οικιακό προσωπικό	5,0	5,5	6,1	6,7	7,7	9,3	10,6	12,3	14,3	15,9	16,7	Private households with employed persons
Q.	Ετερόδοκοι οργανισμοί και όργανα	3,1	3,0	2,9	2,8	2,8	2,8	2,8	2,8	2,8	2,8	2,8	Extra-territorial organisations and bodies
	ΣΥΝΟΛΟ	300,5	302,4	307,0	312,6	317,6	324,4	331,1	343,5	356,4	369,1	375,5	TOTAL

Σημ.: Τα στοιχεία αναφέρονται στον αριθμό φυσικών προσώπων, και όχι στο ισοδύναμο πλήρως απασχολούμενων προσώπων, γι' αυτό τα στοιχεία διαφέρουν απ' αυτά των πινάκων 1-4.
 Note: The data refer to the number of physical persons, and not to the full-time equivalent number of working persons -therefore the data do not agree with those shown in tables 1-4.

ΠΙΝΑΚΑΣ 17β. ΑΡΙΘΜΟΣ ΥΠΑΛΛΗΛΩΝ ΚΑΤΑ ΚΛΑΔΟ ΟΙΚΟΝΟΜΙΚΗΣ ΔΡΑΣΤΗΡΙΟΤΗΤΑΣ ΚΑΙ ΕΠΑΓΓΕΛΜΑΤΙΚΗ ΥΠΟΣΤΑΣΗ, 1996-2006
TABLE 17b. NUMBER OF EMPLOYEES BY BRANCH OF ECONOMIC ACTIVITY AND OCCUPATIONAL STATUS, 1996-2006

		(Χιλιάδες-Thousand)											
NACE Αναθ. 1.1	Οικονομική Δραστηριότητα	1996	1997	1998	1999	2000	2001	2002	2003	2004	2005	2006	Economic Activity
A.	Γεωργία, θήρα και δασοκομία	6,4	5,8	6,1	6,2	6,7	6,7	7,2	5,1	5,5	5,7	5,2	Agriculture, hunting and forestry
B.	Αλιεία	0,2	0,2	0,2	0,2	0,4	0,4	0,3	0,1	0,1	0,1	0,1	Fishing
C.	Ορυχεία και λατομεία	0,6	0,5	0,5	0,5	0,5	0,5	0,5	0,5	0,5	0,5	0,5	Mining and quarrying
D.	Μεταποιητικές βιομηχανίες	33,7	32,6	31,6	30,4	29,1	28,0	27,8	28,5	29,1	29,4	30,1	Manufacturing
E.	Παροχή ηλεκτρικού ρεύματος, φυσικού αερίου και νερού	1,4	1,4	1,5	1,5	1,5	1,5	1,5	1,5	1,6	1,7	1,7	Electricity, gas and water supply
F.	Κατασκευές	20,6	20,3	19,7	19,8	19,6	20,5	21,7	23,6	25,2	26,7	27,1	Construction
G.	Χονδρικό και λιανικό εμπόριο· Επισκευή αυτοκινήτων οχημάτων, μοτοσικλετών και ειδών προσωπικής ή οικιακής χρήσης	34,9	35,3	36,4	36,6	37,1	38,3	39,0	40,2	42,5	44,3	49,1	Wholesale and Retail trade; Repair of motor vehicles, motorcycles and personal and household goods
H.	Ξενοδοχεία και εστιατόρια	24,7	24,9	25,2	26,5	27,4	27,7	27,8	28,4	29,0	29,9	31,1	Hotels and restaurants
I.	Μεταφορές, αποθήκευση & επικοινωνίες	15,6	16,3	16,9	17,6	18,2	18,9	19,3	19,7	20,8	21,9	21,7	Transport, storage and communication
J.	Ενδιάμεσοι χρηματοπιστωτικοί οργανισμοί	12,5	12,9	13,3	13,9	14,5	14,4	14,3	14,6	14,8	15,2	15,9	Financial intermediation
K.	Διαχείριση ακίνητης περιουσίας, εκμίσθωση & επιχειρηματικές δραστηριότητες	9,8	10,1	10,5	10,8	11,2	11,9	12,7	13,6	14,6	15,7	16,3	Real estate, renting and business activities
L.	Δημόσια διοίκηση και άμυνα· Υποχρεωτική κοινωνική ασφάλιση	27,0	28,1	29,7	30,6	31,4	32,4	33,5	34,4	33,9	35,2	34,9	Public administration and defence; Compulsory social security
M.	Εκπαίδευση	14,2	14,8	15,1	15,6	15,6	16,0	16,7	17,3	17,7	18,3	18,9	Education
N.	Υγεία και κοινωνική μέριμνα	8,7	9,0	9,2	9,5	9,3	9,7	10,1	10,4	11,0	11,6	13,0	Health and social work
O.	Άλλες δραστηριότητες παροχής υπηρεσιών υπέρ του κοινωνικού συνόλου ή κοινωνικού και ατομικού χαρακτήρα	10,7	11,1	11,3	11,6	11,5	12,1	12,5	12,8	13,2	13,6	14,0	Other community, social and personal service activities
P.	Ιδιωτικά νοικοκυριά που απασχολούν οικιακό προσωπικό	5,0	5,5	6,1	6,7	7,7	9,3	10,6	12,3	14,3	15,9	16,7	Private households with employed persons
Q.	Ετερόδοκοι οργανισμοί και όργανα	3,1	3,0	2,9	2,8	2,8	2,8	2,8	2,8	2,8	2,8	2,8	Extra-territorial organisations and bodies
	ΣΥΝΟΛΟ	229,1	231,8	236,2	240,8	244,5	251,1	258,3	266,0	276,7	288,2	298,8	TOTAL

Σημ.: Τα στοιχεία αναφέρονται στον αριθμό φυσικών προσώπων, και όχι στο ισοδύναμο πλήθος απασχολούμενων προσώπων, γι' αυτό τα στοιχεία διαφέρουν απ' αυτά των πινάκων 1-4.
 Note: The data refer to the number of physical persons, and not to the full-time equivalent number of working persons -therefore the data do not agree with those shown in tables 1-4.

ΠΙΝΑΚΑΣ 17γ: ΑΡΙΘΜΟΣ ΑΥΤΟΕΡΓΟΔΟΤΟΥΜΕΝΩΝ ΚΑΤΑ ΚΛΑΔΟ ΟΙΚΟΝΟΜΙΚΗΣ ΔΡΑΣΤΗΡΙΟΤΗΤΑΣ ΚΑΙ ΕΠΑΓΓΕΛΜΑΤΙΚΗ ΥΠΟΣΤΑΣΗ, 1996-2006

TABLE 17c. NUMBER OF EMPLOYEES BY BRANCH OF ECONOMIC ACTIVITY AND OCCUPATIONAL STATUS, 1996-2006
ΑΥΤΟΕΡΓΟΔΟΤΟΥΜΕΝΟΙ-SELF-EMPLOYED PERSONS

(Χιλιάδες-Thousand)

NACE Αναθ. 1.1	Οικονομική Δραστηριότητα	1996	1997	1998	1999	2000	2001	2002	2003	2004	2005	2006	Economic Activity
A.	Γεωργία, θήρα και δασοκομία	14,2	12,9	12,4	12,0	11,4	10,8	12,2	13,2	13,5	12,2	10,1	Agriculture, hunting and forestry
B.	Αλιεία	0,4	0,4	0,4	0,4	0,4	0,4	0,4	0,3	0,3	0,4	0,3	Fishing
C.	Ορυχεία και λατομεία	0,1	0,1	0,1	0,1	0,1	0,1	0,1	0,1	0,1	0,1	0,1	Mining and quarrying
D.	Μεταποιητικές βιομηχανίες	8,8	8,5	8,2	7,9	7,9	7,4	6,9	7,3	7,6	7,5	7,2	Manufacturing
E.	Παροχή ηλεκτρικού ρεύματος, φυσικού αερίου και νερού	-	-	-	-	-	-	-	-	-	-	-	Electricity, gas and water supply
F.	Κατασκευές	6,9	6,8	6,6	6,6	6,6	6,8	6,8	7,7	8,0	8,4	9,4	Construction
G.	Χονδρικό και λιανικό εμπόριο· Επισκευή αυτοκινήτων οχημάτων, μοτοσικλετών και ειδών προσωπικής ή οικιακής χρήσης	17,8	18,0	18,6	18,7	19,5	20,1	19,5	20,7	21,5	22,4	19,4	Wholesale and Retail trade; Repair of motor vehicles, motorcycles and personal and household goods
H.	Ξενοδοχεία και εστιατόρια	7,0	7,0	7,1	7,5	8,0	8,0	7,7	8,1	8,3	8,5	8,6	Hotels and restaurants
I.	Μεταφορές, αποθήκευση & επικοινωνίες	3,5	3,6	3,6	3,6	3,6	3,7	3,5	3,7	3,7	3,7	4,1	Transport, storage and communication
J.	Ενδιάμεσοι χρηματοπιστωτικοί οργανισμοί	0,7	0,8	0,9	1,8	2,1	1,9	1,5	1,4	1,4	1,4	1,3	Financial intermediation
K.	Διαχείριση ακίνητης περιουσίας, εκμίσθωση & επιχειρηματικές δραστηριότητες	4,0	4,2	4,4	4,5	4,7	5,0	5,1	5,6	5,9	6,3	6,8	Real estate, renting and business activities
L.	Δημόσια διοίκηση και άμυνα. Υποχρεωτική κοινωνική ασφάλιση	-	-	-	-	-	-	-	-	-	-	-	Public administration and defence; Compulsory social security
M.	Εκπαίδευση	1,4	1,5	1,5	1,5	1,6	1,7	1,7	1,8	1,8	1,9	2,1	Education
N.	Υγεία και κοινωνική μέριμνα	2,4	2,5	2,6	2,7	2,7	2,8	2,7	2,9	2,8	3,0	2,0	Health and social work
O.	Άλλες δραστηριότητες προσωπικού υπηρέστων υπέρ του κοινωνικού συνόλου ή κοινωνικού και ατομικού χαρακτήρα	4,2	4,3	4,4	4,5	4,5	4,7	4,6	4,9	5,0	5,2	5,3	Other community, social and personal service activities
P.	Ιδιωτικά νοικοκυριά που απασχολούν οικιακό προσωπικό	-	-	-	-	-	-	-	-	-	-	-	Private households with employed persons
Q.	Ετερόδοκοι οργανισμοί και όργανα	-	-	-	-	-	-	-	-	-	-	-	Extra-territorial organisations and bodies
	ΣΥΝΟΛΟ	71,4	70,6	70,8	71,8	73,0	73,3	72,8	77,5	79,8	80,9	76,7	TOTAL

Σημ.: Τα στοιχεία αναφέρονται στον αριθμό φυσικών προσώπων, και όχι στο ισοδύναμο πλήθος απασχολούμενων προσώπων, γι' αυτό τα στοιχεία διαφέρουν απ' αυτά των πινάκων 1-4.
Note: The data refer to the number of physical persons, and not to the full-time equivalent number of working persons -therefore the data do not agree with those shown in tables 1-4.

ΠΙΝΑΚΑΣ 18. ΑΡΙΘΜΟΣ ΕΡΓΑΖΟΜΕΝΩΝ ΚΑΤΑ ΤΡΙΜΗΝΟ ΚΑΙ ΕΠΑΓΓΕΛΜΑΤΙΚΗ ΥΠΟΣΤΑΣΗ, 1997-2006
TABLE 18. NUMBER OF PERSONS EMPLOYED BY QUARTER AND OCCUPATIONAL STATUS, 1997-2006

		(Χιλιάδες-Thousand)		
	Σύνολο Total	Υπάλληλοι Employees	Αυτοεργοδοτούμενοι Self-employed	
1997	302,4	231,8	70,6	
<i>Τρίμηνο-Quarter:</i>				
1	292,4	223,6	68,8	
2	305,3	234,3	71,0	
3	309,9	237,5	72,4	
4	301,7	231,8	69,9	
1998	307,0	236,2	70,8	
<i>Τρίμηνο-Quarter:</i>				
1	297,2	228,1	69,1	
2	310,1	238,9	71,2	
3	314,5	242,0	72,5	
4	305,8	235,8	70,0	
1999	312,6	240,8	71,8	
<i>Τρίμηνο-Quarter:</i>				
1	301,8	232,1	69,7	
2	315,5	243,4	72,1	
3	320,7	246,8	73,9	
4	311,9	240,7	71,2	
2000	317,6	244,5	73,0	
<i>Τρίμηνο-Quarter:</i>				
1	312,5	238,9	73,5	
2	317,5	244,5	73,0	
3	319,9	247,4	72,5	
4	320,4	247,3	73,0	
2001	324,4	251,1	73,3	
<i>Τρίμηνο-Quarter:</i>				
1	318,8	245,2	73,5	
2	324,3	251,0	73,3	
3	326,8	254,0	72,8	
4	327,6	254,1	73,5	
2002	331,1	258,3	72,8	
<i>Τρίμηνο-Quarter:</i>				
1	325,6	352,1	73,4	
2	331,0	258,2	72,8	
3	333,5	261,2	72,2	
4	334,3	261,5	72,8	
2003	343,5	266,0	77,5	
<i>Τρίμηνο-Quarter:</i>				
1	338,1	259,8	78,2	
2	343,1	265,7	77,5	
3	345,9	269,0	76,9	
4	347,0	269,5	77,5	
2004	356,4	276,7	79,8	
<i>Τρίμηνο-Quarter:</i>				
1	352,6	272,0	80,6	
2	355,4	275,7	79,7	
3	357,9	278,9	79,0	
4	359,7	280,0	79,7	
2005	369,1	288,2	80,9	
<i>Τρίμηνο-Quarter:</i>				
1	364,0	282,7	81,3	
2	369,2	287,1	82,1	
3	372,7	292,1	80,7	
4	370,4	291,1	79,3	
2006	375,5	298,8	76,7	
<i>Τρίμηνο-Quarter:</i>				
1	367,1	290,4	76,6	
2	376,9	300,9	76,0	
3	378,1	299,6	78,5	
4	380,0	304,2	75,8	

Σημ.: Τα στοιχεία αναφέρονται στον αριθμό φυσικών προσώπων, και όχι στο ισοδύναμο πλήρως απασχολουμένων προσώπων, γι' αυτό τα στοιχεία διαφέρουν απ' αυτά των πινάκων 1-4.

Note: The data refer to the number of physical persons, and not to the full-time equivalent number of working persons -therefore the data do not agree with those shown in tables 1-4.

ΠΙΝΑΚΑΣ 19α. ΩΡΕΣ ΕΡΓΑΣΙΑΣ ΤΩΝ ΕΡΓΑΖΟΜΕΝΩΝ ΚΑΤΑ ΚΛΑΔΟ ΟΙΚΟΝΟΜΙΚΗΣ ΔΡΑΣΤΗΡΙΟΤΗΤΑΣ ΚΑΙ ΕΠΑΓΓΕΛΜΑΤΙΚΗ ΥΠΟΣΤΑΣΗ, 1996-2006
TABLE 19a. HOURS WORKED BY ECONOMIC ACTIVITY AND OCCUPATIONAL STATUS, 1996-2006

		(Εκατομμ.-Million)											
NACE Αναθ. I.1	Οικονομική Δραστηριότητα	1996	1997	1998	1999	2000	2001	2002	2003	2004	2005	2006	Economic Activity
A.	Γεωργία, θήρα και δασοκομία	62,5	61,7	63,6	65,8	64,8	63,7	62,6	64,6	64,2	60,5	59,5	Agriculture, hunting and forestry
B.	Αλιεία	2,0	2,2	2,4	2,4	2,6	2,4	2,4	2,4	2,3	2,4	2,6	Fishing
C.	Ορυχεία και λατομεία	1,4	1,3	1,3	1,3	1,4	1,4	1,3	1,3	1,2	1,2	1,1	Mining and quarrying
D.	Μεταποιητικές βιομηχανίες	80,7	78,2	76,1	73,2	71,8	69,2	67,3	68,4	68,9	68,7	69,2	Manufacturing
E.	Παροχή ηλεκτρικού ρεύματος, φυσικού αερίου και νερού	2,3	2,3	2,5	2,5	2,5	2,5	2,5	2,5	2,6	2,8	3,0	Electricity, gas and water supply
F.	Κατασκευές	50,7	50,0	48,5	48,7	48,6	51,6	53,9	58,6	62,3	65,6	67,9	Construction
G.	Χονδρικό και λιανικό εμπόριο· Επισκευή αυτοκινήτων οχημάτων, μοτοσικλετών και ειδών προσωπικής ή οικιακής χρήσης	101,5	102,7	106,1	96,8	110,1	117,3	118,6	122,8	123,5	126,6	130,4	Wholesale and Retail trade; Repair of motor vehicles, motorcycles and personal and household goods
H.	Ξενοδοχεία και εστιατόρια	54,7	55,2	55,9	53,3	61,8	66,3	65,7	67,5	67,3	67,6	69,0	Hotels and restaurants
I.	Μεταφορές, αποθήκευση & επικοινωνίες	37,5	38,9	39,1	41,5	43,5	45,0	43,8	43,8	44,5	45,5	46,2	Transport, storage and communication
J.	Ενδιάμεσοι χρηματοπιστωτικοί οργανισμοί	21,6	22,3	23,1	25,7	28,3	28,2	27,5	27,1	27,7	28,4	28,3	Financial intermediation
K.	Διαχείριση ακίνητης περιουσίας, εκμίσθωση & επιχειρηματικές δραστηριότητες	26,2	27,3	28,6	26,9	30,7	32,1	33,2	34,8	35,7	37,6	40,4	Real estate, renting and business activities
L.	Δημόσια διοίκηση και άμυνα· Υποχρεωτική κοινωνική ασφάλιση	44,8	46,6	49,3	50,8	52,1	53,7	55,6	57,1	56,3	58,4	59,4	Public administration and defence; Compulsory social security
M.	Εκπαίδευση	18,9	19,9	20,4	20,0	21,7	23,0	23,5	24,3	24,3	24,5	25,3	Education
N.	Υγεία και κοινωνική μέριμνα	20,0	20,8	21,4	22,4	22,4	22,9	23,6	24,1	24,0	30,5	25,7	Health and social work
O.	Άλλες δραστηριότητες κοινωνικού συνόλου ή κοινωνικού και ατομικού χαρακτήρα	24,7	25,5	26,1	21,2	28,2	28,9	28,3	28,5	29,5	32,3	31,4	Other community, social and personal service activities
P.	Ιδιωτικά νοικοκυριά που απασχολούν οικιακό προσωπικό	10,0	11,0	12,2	13,4	15,5	18,7	21,3	24,8	29,5	30,5	35,5	Private households with employed persons
Q.	Ετερόδοκοι οργανισμοί και όργανα	6,3	6,1	5,9	5,7	5,7	5,7	5,7	5,7	5,7	5,7	5,7	Extra-territorial organisations and bodies
	ΣΥΝΟΛΟ	565,8	571,9	582,4	571,6	611,6	632,7	636,7	658,1	669,6	682,6	649,7	TOTAL

ΠΙΝΑΚΑΣ 19β. ΩΡΕΣ ΕΡΓΑΣΙΑΣ ΤΩΝ ΕΡΓΑΖΟΜΕΝΩΝ ΚΑΤΑ ΚΛΑΔΟ ΟΙΚΟΝΟΜΙΚΗΣ ΔΡΑΣΤΗΡΙΟΤΗΤΑΣ ΚΑΙ ΕΛΑΓΓΕΛΜΑΤΙΚΗ ΥΠΟΣΤΑΣΗ, 1996-2006

TABLE 19b. HOURS WORKED BY ECONOMIC ACTIVITY AND OCCUPATIONAL STATUS, 1996-2006

ΥΠΑΛΛΗΛΟΙ-EMPLOYEES

(Εκατομμ.-Million)

NACE Αναθ. 1.1	Οικονομική Δραστηριότητα	1996	1997	1998	1999	2000	2001	2002	2003	2004	2005	2006	Economic Activity
A.	Γεωργία, θήρα και δασοκομία	13,3	11,9	12,7	13,2	12,8	13,4	12,7	14,7	14,6	16,0	14,9	Agriculture, hunting and forestry
B.	Αλιεία	0,4	0,4	0,4	0,4	0,8	0,8	0,5	0,3	0,3	0,3	0,2	Fishing
C.	Ορυχεία και λατομεία	1,2	1,1	1,1	1,1	1,1	1,1	1,1	1,1	1,0	1,0	1,0	Mining and quarrying
D.	Μεταποιητικές βιομηχανίες	62,2	60,2	58,4	56,1	54,7	53,0	52,3	53,1	50,5	50,0	51,7	Manufacturing
E.	Παροχή ηλεκτρικού ρεύματος, φυσικού αερίου και νερού	2,3	2,3	2,5	2,5	2,5	2,5	2,5	2,5	2,6	2,8	3,0	Electricity, gas and water supply
F.	Κατασκευές	36,6	36,0	35,0	35,1	35,1	36,9	38,8	41,5	44,4	45,8	47,4	Construction
G.	Χονδρικό και λιανικό εμπόριο· Επισκευή αυτοκινήτων οχημάτων, μοτοσικλετών και ειδών προσωπικής ή οικιακής χρήσης	63,2	64,0	66,1	66,5	68,2	70,4	72,2	73,1	72,0	72,4	81,7	Wholesale and Retail trade; Repair of motor vehicles, motorcycles and personal and household goods
H.	Ξενοδοχεία και εστιατόρια	41,2	41,5	41,9	44,3	46,1	46,8	47,3	47,4	44,7	45,2	48,6	Hotels and restaurants
I.	Μεταφορές, αποθήκευση & επικοινωνίες	29,2	30,6	30,8	33,2	35,1	36,6	36,0	36,1	36,3	37,6	37,3	Transport, storage and communication
J.	Ενδιάμεσοι χρηματοπιστωτικοί οργανισμοί	20,5	21,1	21,7	23,0	23,8	23,9	23,9	24,0	24,4	24,7	24,9	Financial intermediation
K.	Διαχείριση ακίνητης περιουσίας, εκμίσθωση & επιχειρηματικές δραστηριότητες	16,6	17,2	18,0	18,5	19,3	20,2	21,0	21,7	22,5	23,6	25,4	Real estate, renting and business activities
L.	Δημόσια διοίκηση και άμυνα· Υποχρεωτική κοινωνική ασφάλιση	44,8	46,6	49,3	50,8	51,6	53,2	55,1	56,4	55,5	56,9	59,4	Public administration and defence; Compulsory social security
M.	Εκπαίδευση	16,9	17,7	18,1	18,7	19,1	20,2	21,0	21,4	21,3	22,0	22,3	Education
N.	Υγεία και κοινωνική μέριμνα	15,1	15,7	16,1	16,5	16,9	17,3	17,9	18,1	18,4	18,7	20,8	Health and social work
O.	Άλλες δραστηριότητες προσωπικών υπηρεσιών υπέρ του κοινωνικού συνόλου ή κοινωνικού και ατομικού χαρακτήρα	15,4	16,0	16,4	17,0	18,0	18,5	18,9	19,1	19,7	19,9	20,3	Other community, social and personal service activities
P.	Ιδιωτικά νοικοκυριά που απασχολούν οικιακό προσωπικό	10,0	11,0	12,2	13,4	15,5	18,7	21,2	24,8	29,5	32,3	35,5	Private households with employed persons
Q.	Ετερόδοκοι οργανισμοί και όργανα	6,3	6,1	5,9	5,7	5,7	5,7	5,7	5,7	5,7	5,7	5,7	Extra-territorial organisations and bodies
	ΣΥΝΟΛΟ	395,1	399,3	406,5	416,0	426,8	439,6	448,7	461,6	464,3	475,8	507,1	TOTAL

ΠΙΝΑΚΑΣ 19: ΩΡΕΣ ΕΡΓΑΣΙΑΣ ΑΥΤΟΕΡΓΟΔΟΥΜΕΝΩΝ ΚΑΤΑ ΚΛΑΔΟ ΟΙΚΟΝΟΜΙΚΗΣ ΔΡΑΣΤΗΡΙΟΤΗΤΑΣ ΚΑΙ ΕΠΑΓΓΕΛΜΑΤΙΚΗ ΥΠΟΣΤΑΣΗ, 1996-2006
TABLE 19c. HOURS WORKED BY SELF-EMPLOYED PERSONS BY BRANCH OF ECONOMIC ACTIVITY AND OCCUPATIONAL STATUS, 1996-2006

		(Εκατομμ.-Million)										
		ΑΥΤΟΕΡΓΟΔΟΥΜΕΝΟΙ-SELF-EMPLOYED										
NACE Αναθ. 1.1	Οικονομική Δραστηριότητα	1996	1997	1998	1999	2000	2001	2002	2003	2004	2005	2006
A.	Γεωργία, θήρα και δασοκομία	49,2	49,8	50,9	52,6	51,9	50,3	49,9	49,8	49,6	44,6	44,6
B.	Αλιεία	1,6	1,8	2,0	2,0	1,9	1,6	1,8	2,0	2,0	2,1	2,5
C.	Ορυχεία και λατομεία	0,2	0,2	0,2	0,2	0,3	0,3	0,2	0,3	0,2	0,2	0,1
D.	Μεταποιητικές βιομηχανίες	18,5	18,0	17,6	17,0	17,1	16,2	15,0	15,4	18,4	18,6	17,5
E.	Παροχή ηλεκτρικού ρεύματος, φυσικού αερίου και νερού	-	-	-	-	-	-	-	-	-	-	-
F.	Κατασκευές	14,2	14,0	13,5	13,6	13,5	14,7	15,1	17,1	17,8	19,8	20,5
G.	Χονδρικό και λιανικό εμπόριο· Επισκευή αυτοκινήτων οχημάτων, μοτοσικλετών και ειδών προσωπικής ή οικιακής χρήσης	38,3	38,7	40,0	30,3	42,0	46,9	46,4	49,7	51,5	54,2	48,7
H.	Ξενοδοχεία και εστιατόρια	13,5	13,7	13,9	9,0	15,7	19,5	18,4	20,0	22,6	22,4	20,4
I.	Μεταφορές, αποθήκευση & επικοινωνίες	8,3	8,3	8,3	8,3	8,4	8,5	7,7	7,7	8,2	7,9	8,9
J.	Ενδιάμεσοι χρηματοπιστωτικοί οργανισμοί	1,1	1,2	1,4	2,7	4,4	4,4	3,6	3,1	3,3	3,6	3,4
K.	Διαχείριση ακίνητης περιουσίας, εκμίσθωση & επιχειρηματικές δραστηριότητες	9,6	10,1	10,6	8,4	11,4	11,9	12,2	13,1	13,2	14,0	14,9
L.	Δημόσια διοίκηση και άμυνα· Υποχρεωτική κοινωνική ασφάλιση	-	-	-	-	-	-	-	-	-	-	-
M.	Εκπαίδευση	2,0	2,2	2,3	1,4	2,5	2,8	2,5	2,9	3,0	2,6	3,0
N.	Υγεία και κοινωνική μέριμνα	4,9	5,1	5,3	5,9	5,5	5,5	5,7	5,9	5,6	6,1	4,9
O.	Άλλες δραστηριότητες παροχής υπηρεσιών υπέρ του κοινωνικού συνόλου ή κοινωνικού και ατομικού χαρακτήρα	9,3	9,6	9,8	4,2	10,2	10,4	9,3	9,3	9,8	10,6	11,1
P.	Ιδιωτικά νοικοκυριά που ασχολούν οικιακό προσωπικό	-	-	-	-	-	-	-	-	-	-	-
Q.	Ετερόδοκοι οργανισμοί και όργανα	-	-	-	-	-	-	-	-	-	-	-
	ΣΥΝΟΛΟ	170,7	172,6	175,9	155,6	184,8	193,1	188,0	196,5	205,2	206,8	200,3

ΠΙΝΑΚΑΣ 20. ΩΡΕΣ ΕΡΓΑΣΙΑΣ ΤΩΝ ΕΡΓΑΖΟΜΕΝΩΝ ΚΑΤΑ ΤΡΙΜΗΝΟ ΚΑΙ ΕΠΑΓΓΕΛΜΑΤΙΚΗ ΥΠΟΣΤΑΣΗ, 1998-2006

TABLE 20. NUMBER OF HOURS WORKED BY QUARTER AND OCCUPATIONAL STATUS, 1998-2006

(Χιλιάδες-Thousand)

	Σύνολο Total	Υπάλληλοι Employees	Αυτοεργοδοτούμενοι Self-employed
1998	582.390	406.534	175.856
<i>Τρίμηνο-Quarter:</i> 1	143.460	102.030	41.430
2	149.118	106.307	42.811
3	141.785	95.388	46.397
4	148.028	102.809	45.219
1999	596.585	415.979	180.606
<i>Τρίμηνο-Quarter:</i> 1	147.229	103.902	43.327
2	153.743	108.776	44.967
3	145.652	98.239	47.413
4	149.961	105.062	44.899
2000	611.641	426.834	184.806
<i>Τρίμηνο-Quarter:</i> 1	150.172	106.667	43.505
2	156.738	111.670	45.068
3	149.623	100.870	48.753
4	155.107	107.627	47.480
2001	632.667	439.552	193.115
<i>Τρίμηνο-Quarter:</i> 1	155.056	109.655	45.401
2	162.122	114.964	47.158
3	155.011	104.037	50.974
4	160.478	110.896	49.582
2002	636.710	448.712	187.998
<i>Τρίμηνο-Quarter:</i> 1	156.613	112.419	44.194
2	163.285	117.379	45.906
3	155.429	105.854	49.575
4	161.383	113.060	48.323
2003	658.099	461.636	196.463
<i>Τρίμηνο-Quarter:</i> 1	161.026	114.858	46.168
2	168.552	120.614	47.938
3	161.005	109.244	51.761
4	167.516	116.920	50.596
2004	669.563	464.320	205.243
<i>Τρίμηνο-Quarter:</i> 1	164.264	115.847	48.417
2	171.203	121.122	50.081
3	164.479	110.305	54.174
4	169.618	117.046	52.572
2005	682.555	475.793	206.763
<i>Τρίμηνο-Quarter:</i> 1	169.794	119.897	49.897
2	176.053	124.277	51.776
3	165.327	111.643	53.684
4	171.381	119.975	51.406
2006	694.746	494.478	200.268
<i>Τρίμηνο-Quarter:</i> 1	172.409	123.626	48.783
2	178.905	129.379	49.526
3	167.436	116.139	51.297
4	175.996	125.334	50.662

ΜΕΡΟΣ Β: ΕΓΓΕΓΡΑΜΜΕΝΟΙ ΑΝΕΡΓΟΙ

PART B: REGISTERED UNEMPLOYED PERSONS

ΠΙΝΑΚΑΣ 1. ΑΝΕΡΓΟΙ ΚΑΤΑ ΦΥΛΟ, 1970-2007

TABLE 1. UNEMPLOYED PERSONS BY SEX, 1970-2007

(Ετήσιος Μέσος Όρος - Yearly Average)

Έτος	Σύνολο Total	Άντρες Males	Γυναίκες Females	% των οικονομικά ενεργών % of economically active			Year
				Σύνολο	Άντρες	Γυναίκες	
				Total	Males	Females	
1970	2.810	1.633	1.177	1,0	1970
1971	2.846	1.596	1.250	1,0	1971
1972	2.524	1.407	1.117	0,9	1972
1973	3.314	1.772	1.542	1,2	1973
1974:	27.069	18.243	8.826	10,0	1974:
Ιανουάριος-Ιούλιος	4.118	2.278	1.840	1,5	January-July
Αύγουστος-Δεκέμβριος	59.200	40.593	18.607	29,6	August-December
1975	33.543	23.721	9.822	16,9	1975
1976	16.830	12.862	3.968	8,6	1976
1977	6.144	4.058	2.086	3,1	1977
1978	4.017	2.305	1.712	2,0	1978
1979	3.691	2.075	1.616	1,7	1979
1980	4.344	2.408	1.936	2,0	1,6	2,6	1980
1981	5.879	3.601	2.278	2,6	2,4	2,9	1981
1982	6.445	3.595	2.850	2,8	2,4	3,6	1982
1983	7.772	4.417	3.355	3,3	2,9	4,1	1983
1984	7.957	4.505	3.452	3,3	2,9	4,1	1984
1985	8.302	4.614	3.688	3,3	2,9	4,2	1985
1986	9.196	4.767	4.429	3,7	2,9	5,0	1986
1987	8.709	4.367	4.342	3,4	2,7	4,7	1987
1988	7.412	3.664	3.748	2,8	2,2	3,8	1988
1989	6.243	2.913	3.330	2,3	1,7	3,3	1989
1990	5.068	2.464	2.604	1,8	1,4	2,5	1990
1991	8.319	3.780	4.539	3,0	2,2	4,4	1991
1992	5.187	2.378	2.809	1,8	1,3	2,6	1992
1993	7.638	3.228	4.410	2,7	1,8	4,1	1993
1994	7.997	3.677	4.320	2,7	2,0	3,8	1994
1995	7.870	3.557	4.313	2,6	1,9	3,7	1995
1996	9.426	4.294	5.132	3,1	2,3	4,3	1996
1997	10.424	5.008	5.416	3,3	2,6	4,6	1997
1998	10.412	5.423	4.989	3,3	2,8	4,0	1998
1999	11.375	5.580	5.795	3,5	2,7	4,5	1999
2000	15.354	5.697	9.657	5,0	3,2	7,3	2000
2001	12.842	4.750	8.092	4,0	2,6	5,7	2001
2002	10.756	4.726	6.030	3,3	2,6	4,2	2002
2003	14.109	7.127	6.983	4,1	3,8	4,6	2003
2004	16.685	6.961	9.724	4,7	3,5	6,2	2004
2005	19.492	9.048	10.445	5,3	4,4	6,5	2005
2006	17.004	8.044	8.960	4,5	3,9	5,4	2006

Σημ.: Μέχρι το 1999 ο αριθμός των ανέργων αναφέρεται στο εγγεγραμμένους άνεργους, ενώ από το 2000 πηγή των στοιχείων είναι η Έρευνα Εργατικού Δυναμικού

Note: Until 1999 the number of unemployed refers to the registered unemployed, whereas as of 2000 the source of the data is the Labour Force Survey

ΠΙΝΑΚΑΣ 2. ΕΓΓΕΓΡΑΜΜΕΝΟΙ ΑΝΕΡΓΟΙ ΚΑΤΑ ΜΗΝΑ, 1990-2006

TABLE 2. REGISTERED UNEMPLOYED PERSONS BY MONTH, 1990-2006

Μήνας	1990	1991	1992	1993	1994	1995	1996	1997	1998	1999	2000	2001	2002	2003	2004	2005	2006	Month
Ιανουάριος	5.654	12.189	5.565	6.092	9.643	8.759	9.302	10.790	10.929	11.839	13.447	11.907	13.360	13.779	16.111	18.377	15.350	January
Φεβρουάριος	5.395	14.708	5.146	6.101	9.434	8.448	9.110	10.905	10.800	11.700	13.590	11.015	13.067	13.516	16.001	18.401	15.294	February
Μάρτιος	4.966	12.582	4.911	6.323	8.047	7.207	8.741	10.670	10.510	11.312	12.738	9.403	11.046	12.650	13.796	12.510	13.730	March
Απρίλιος	4.575	8.090	4.438	6.266	7.130	6.790	8.298	10.291	9.848	10.593	11.208	8.145	9.483	11.532	10.193	11.134	11.363	April
Μάιος	4.355	6.662	4.365	6.684	6.936	6.879	8.501	10.055	9.567	10.313	9.964	7.822	8.405	9.969	9.632	10.941	11.394	May
Ιούνιος	4.988	6.751	5.208	7.932	7.221	7.386	9.289	10.646	10.285	11.154	9.772	8.644	9.166	10.897	10.909	12.197	12.658	June
Ιούλιος	5.420	7.573	6.057	8.790	7.985	8.191	10.376	10.844	11.129	12.169	10.435	9.249	10.023	12.093	11.690	12.205	13.117	July
Αύγουστος	5.924	7.744	6.220	8.906	8.185	8.204	10.062	10.709	10.796	11.865	10.406	8.976	9.869	11.290	11.318	12.622	12.852	August
Σεπτέμβριος	4.648	6.248	4.766	8.546	7.723	7.916	9.525	9.977	9.823	11.393	9.428	8.502	9.326	10.506	10.847	11.549	11.092	September
Οκτώβριος	4.527	5.925	4.560	8.298	7.354	7.906	9.558	9.772	9.888	10.491	8.780	8.610	9.197	10.134	10.163	10.695	10.767	October
Νοέμβριος	5.127	5.801	5.131	8.922	8.175	8.640	10.071	10.256	10.586	11.881	10.525	10.916	11.451	12.477	14.544	13.422	12.857	November
Δεκέμβριος	5.241	5.552	5.879	8.799	8.125	8.116	10.276	10.175	10.782	11.785	10.911	11.365	12.344	14.691	16.600	13.786	13.410	December
Μέσος Όρος	5.068	8.319	5.187	7.638	7.997	7.870	9.426	10.424	10.412	11.375	10.934	9.546	10.561	11.961	12.650	13.153	12.824	Average

ΠΙΝΑΚΑΣ 3α. ΕΓΓΕΓΡΑΜΜΕΝΟΙ ΑΝΕΡΓΟΙ ΚΑΤΑ ΟΙΚΟΝΟΜΙΚΗ ΔΡΑΣΤΗΡΙΟΤΗΤΑ ΜΕ ΤΟ ΣΥΣΤΗΜΑ ISIC 1968, 1992-2004

TABLE 3a. REGISTERED UNEMPLOYED PERSONS BY ECONOMIC ACTIVITY ACCORDING TO CLASSIFICATION OF ECONOMIC ACTIVITY ISIC 1968, 1992-2004

ΔΣΤΟΔ 1968 ISIC 1968	ΟΙΚΟΝΟΜΙΚΗ ΔΡΑΣΤΗΡΙΟΤΗΤΑ	(Ετήσιος Μέσος Όρος - Yearly Average)											ECONOMIC ACTIVITY		
		1992	1993	1994	1995	1996	1997	1998	1999	2000	2001	2002		2003	2004
0	Νεοεισερχόμενοι	694	755	757	652	754	781	679	579	712	805	768	912	922	Newcomers
1	Γεωργία, Δάση και Αλιεία	121	156	114	99	110	126	131	156	154	81	75	83	75	Agriculture, Forestry and Fishing
2	Μεταλλεία και Λατομεία	14	14	25	12	16	19	21	13	16	27	32	29	37	Mining and Quarrying
3	Μεταποίηση	729	2.013	1.802	1.806	2.169	2.390	2.236	2.661	2.246	1.540	1.657	1.684	1.586	Manufacturing
4	Ηλεκτρισμός, Υγραέριο και Νερό	44	57	56	39	52	60	43	48	37	6	7	10	12	Electricity, Gas and Water
5	Κατασκευές	344	520	733	647	801	1.245	1.622	1.709	1.326	758	657	685	780	Construction
6	Χονδρικό και Λιανικό Εμπόριο, Εστιατόρια και Ξενοδοχεία	1.368	2.007	2.201	2.253	2.701	2.889	2.765	3.080	3.171	3.018	3.653	4.568	4.893	Wholesale and Retail Trade, Restaurants and Hotels
7	Μεταφορές, Αποθηκεύσεις και Επικοινωνίες	320	370	436	486	513	541	494	480	531	551	569	590	642	Transport, Storage and Communication
8	Οικονομικοί Οργανισμοί, Ασφάλειες, Κτηματακές και Επαγγελματικές Υπηρεσίες	264	350	393	345	426	531	471	540	444	491	690	734	700	Financing, Insurance, Real Estate & Business Services
9	Κοινωνικές, Κοινωνικές και Προσωπικές Υπηρεσίες	1.289	1.396	1.480	1.531	1.884	1.842	1.949	2.109	2.298	2.269	2.455	2.667	3.004	Community, Social and Personal services
	ΣΥΝΟΛΟ	5.187	7.638	7.997	7.870	9.426	10.424	11.375	10.934	9.546	10.561	11.961	12.650	12.650	TOTAL

ΠΙΝΑΚΑΣ 3β. ΕΓΓΕΓΡΑΜΜΕΝΟΙ ΑΝΕΡΓΟΙ ΚΑΤΑ ΟΙΚΟΝΟΜΙΚΗ ΔΡΑΣΤΗΡΙΟΤΗΤΑ ΚΑΙ ΦΥΛΟ ΣΥΜΦΩΝΑ ΜΕ ΤΟ ΣΥΣΤΗΜΑ ΤΑΞΙΝΟΜΗΣΗΣ NACE ΑΝΑΘ. 1.1., 2005-2006

TABLE 3b. REGISTERED UNEMPLOYED PERSONS BY ECONOMIC ACTIVITY AND SEX ACCORDING TO CLASSIFICATION OF ECONOMIC ACTIVITY NACE REV. 1.1., 2005-2006

Οικονομική Δραστηριότητα NACE Αναθ. 1.1	2005			2006			Economic Activity NACE Rev. 1.1
	Σύνολο Total	Άνδρες Males	Γυναίκες Females	Σύνολο Total	Άνδρες Males	Γυναίκες Females	
A. Γεωργία, θήρα και δασοκομία	60	25	35	77	33	44	A. Agriculture, hunting and forestry
B. Αλιεία	20	17	3	10	8	2	B. Fishing
C. Ορυχεία και λατομεία	48	43	5	28	24	4	C. Mining and quarrying
D. Μεταποιητικές βιομηχανίες	1.602	625	977	1.685	696	989	D. Manufacturing
E. Παροχή ηλεκτρικού ρεύματος, φυσικού αερίου και νερού	59	51	8	67	60	7	E. Electricity, gas and water supply
F. Κατασκευές	1.070	978	92	1.114	1.013	101	F. Construction
G. Χονδρικό και λιανικό εμπόριο, Επισκευή αυτοκινήτων οχημάτων, μοτοσικλετών και ειδών προσωπικής ή οικιακής χρήσης	2.290	847	1.443	2.274	812	1.462	G. Wholesale and Retail trade; Repair of motor vehicles, motorcycles and personal and household goods
H. Ξενοδοχεία και εστιατόρια	2.429	854	1.575	1.946	658	1.288	H. Hotels and restaurants
I. Μεταφορές, αποθήκευση & επικοινωνίες	663	353	310	715	366	349	I. Transport, storage and communication
J. Ενδιάμεσοι χρηματοπιστωτικοί οργανισμοί	221	98	123	281	135	146	J. Financial intermediation
K. Διαχείριση ακίνητης περιουσίας, εκμίσθωση & επιχειρηματικές δραστηριότητες	543	186	357	596	220	376	K. Real estate, renting and business activities
L. Δημόσια διοίκηση και άμυνα. Υποχρεωτική κοινωνική ασφάλιση	1.838	1.054	784	1.671	1.013	658	L. Public administration and defence; Compulsory social security
M. Εκπαίδευση	629	70	559	660	78	582	M. Education
N. Υγεία και κοινωνική μέριμνα	151	9	142	156	5	151	N. Health and social work
O. Άλλες δραστηριότητες παροχής υπηρεσιών υπέρ του κοινωνικού συνόλου ή κοινωνικού και ατομικού χαρακτήρα	533	197	336	512	196	316	O. Other community, social and personal service activities
P. Ιδιωτικά νοικοκυριά που απασχολούν οικιακό προσωπικό	39	2	37	32	1	31	P. Private households with employed persons
Q. Ετερόδοκοι οργανισμοί και όργανα	15	6	9	16	6	10	Q. Extra-territorial organisations and bodies
ΣΥΝΟΛΟ	13.153	5.818	7.335	12.824	5.737	7.087	TOTAL

ΠΙΝΑΚΑΣ 4. ΕΓΓΕΓΡΑΜΜΕΝΟΙ ΑΝΕΡΓΟΙ ΚΑΤΑ ΕΠΑΓΓΕΛΜΑΤΙΚΗ ΚΑΤΗΓΟΡΙΑ, 1996-2006
TABLE 4. REGISTERED UNEMPLOYED PERSONS BY OCCUPATIONAL GROUP, 1996-2006

(Ετήσιος Μέσος Όρος - Yearly Average)

ISCO 1988	ΕΠΑΓΓΕΛΜΑΤΙΚΗ ΚΑΤΗΓΟΡΙΑ	1996	1997	1998	1999	2000	2001	2002	2003	2004	2005	2006	OCCUPATIONAL GROUP
0	Ένοπλες Δυνάμεις	21	16	7	9	9	13	13	32	37	17	58	Armed Forces
1	Διευθυντές, Νομοθετικοί και Ανώτεροι Διοικητικοί Λειτουργοί	268	258	232	250	261	266	290	352	400	424	353	Legislators, Senior Officials and Managers
2	Προσωντούχοι και άλλοι Ειδικοί	714	727	740	761	705	680	752	805	848	922	951	Professionals
3	Τεχνικοί Βοηθοί, Ειδικοί Γραφείς και Παρόμοιοι	928	1.077	1.149	1.137	1.041	1.050	1.218	1.308	1.412	1.458	1.438	Technicians and Associate Professionals
4	Γραφείς, Δακτυλογράφοι, Ταμείς και Παρόμοιοι	1.430	1.496	1.348	1.418	1.325	1.232	1.567	1.725	1.862	1.879	1.774	Clerks
5	Υπάλληλοι Υπηρεσιών και Πωλητές	1.257	1.269	1.253	1.475	1.559	1.511	1.849	2.255	2.489	2.384	2.235	Service Workers and Shop and Market Sales Workers
6	Γεωργοί, Κτηνοτρόφοι, Ψαράδες και Ειδικοποιημένοι Γεωργικοί Εργάτες	38	48	46	52	54	34	33	34	42	42	34	Skilled Agricultural and Fishery Workers
7	Τεχνίτες Παραγωγής και Συναφή Επαγγέλματα	1.201	1.686	2.045	2.100	1.778	1.125	1.008	1.046	1.085	1.376	1.414	Craft and Related Trades Workers
8	Χειριστές Μηχανών και Εργαλείων και Συναρμολογητές	943	1.058	939	1.209	1.001	555	592	610	560	577	547	Plant and Machine Operators and Assemblers
9	Πλανόδιοι, Καθαριστές, Φύλακες, Κλητήρες, Εργάτες και Παρόμοιοι	1.871	2.009	1.976	2.386	2.490	2.275	2.473	2.882	2.993	3.130	3.040	Elementary Occupations
X	Νεοεισερχόμενοι	754	781	679	579	712	805	768	912	922	945	983	Newcomers
	ΣΥΝΟΛΟ	9.426	10.424	10.412	11.375	10.934	9.546	10.561	11.961	12.650	13.153	12.824	TOTAL

Σημ.: Επειδή οι μέσοι όροι των αριθμών έχουν στρογγυλευθεί, ο μέσος όρος του ολικού μπορεί να διαφέρει από το άθροισμα των Επαρχιών.

Note: Because the average figures have been rounded independently, the average totals may differ from the sum of the components.

ΠΙΝΑΚΑΣ 5. ΕΓΓΕΓΡΑΜΜΕΝΟΙ ΑΝΕΡΓΟΙ ΚΑΤΑ ΕΠΑΡΧΙΑ ΚΑΙ ΜΗΝΑ, 2006
TABLE 5. REGISTERED UNEMPLOYED PERSONS BY DISTRICT AND MONTH, 2006

Επαρχία	ΜΗΝΙΑΙΟΣ ΜΕΣΟΣ ΟΡΟΣ MONTHLY AVERAGE	Ιαν.	Φεβρ.	Μαρ.	Απρ.	Μάης	Ιούν.	Ιουλ.	Αύγ.	Σεπτ.	Οκτ.	Νοέμ.	Δεκ.	District
		Jan.	Feb.	March	April	May	June	July	Aug.	Sept.	Oct.	Nov.	Dec.	
Λευκωσία	5.255	5.476	5.424	5.150	4.890	5.164	5.634	5.888	5.966	5.120	4.768	4.769	4.805	Lefkosia
Αμμόχωστος	977	2.051	2.031	1.497	590	303	386	382	350	316	410	1.572	1.833	Ammochostos
Λάρνακα	1.991	2.595	2.561	2.199	1.630	1.576	1.832	1.927	1.845	1.669	1.662	2.146	2.246	Larnaka
Λεμεσός	3.604	3.972	3.972	3.738	3.350	3.516	3.802	3.968	3.730	3.205	3.184	3.385	3.424	Lemesos
Πάφος	998	1.256	1.306	1.146	903	835	1.004	952	961	782	743	985	1.102	Pafos
ΣΥΝΟΛΟ	12.824	15.350	15.294	13.730	11.363	11.394	12.658	13.117	12.852	11.092	10.767	12.857	13.410	TOTAL

Σημ.: Επειδή οι μέσοι όροι των αριθμών έχουν στρογγυλευθεί, ο μέσος όρος του ολικού μπορεί να διαφέρει από το άθροισμα των επαρχιών
 Note: Because the average figures have been rounded independently, the average totals may differ from the sum of the components.

ΠΙΝΑΚΑΣ 6. ΕΓΓΕΓΡΑΜΜΕΝΟΙ ΑΝΕΡΓΟΙ ΚΑΤΑ ΕΠΑΓΓΕΛΜΑ, ΦΥΛΟ ΚΑΙ ΜΗΝΑ, 2006
TABLE 6. REGISTERED UNEMPLOYED PERSONS BY OCCUPATION, SEX AND MONTH, 2006

ISCO 1988	Επαγγελματική Κατηγορία	ΜΗΝΙΑΙΟΣ ΜΕΣΟΣ ΟΡΟΣ MONTHLY AVERAGE		Ιαν. Jan.	Φεβρ. Feb.	Μαρ. March	Απρ. April	Μάης May	Ιούν. June	Ιουλ. July	Αύγ. Aug.	Σεπτ. Sept.	Οκτ. Oct.	Νοέμ. Nov.	Δεκ. Dec.	Occupational Group
		Σύνολο Total	Γυναίκες Females													
0	ΕΝΟΠΛΕΣ ΔΥΝΑΜΕΙΣ	58	1	23	41	47	57	69	64	60	61	58	62	73	78	ARMED FORCES
01	Ένοπλες Δυνάμεις	58	1	23	41	47	57	69	64	60	61	58	62	73	78	Armed Forces
1	ΔΙΕΥΘΥΝΤΕΣ, ΝΟΜΟΘΕΤΙΚΟΙ ΚΑΙ ΑΝΩΤΕΡΟΙ ΔΙΟΙΚΗΤΙΚΟΙ ΛΕΙΤΟΥΡΓΟΙ	353	84	432	406	391	347	365	346	322	318	331	321	333	318	LEGISLATORS, SENIOR OFFICIALS AND MANAGERS
11	Νομοθετικοί και Ανώτεροι Διοικητικοί Λειτουργοί	22	3	25	23	24	22	22	20	18	19	24	24	21	25	Legislators and Senior Officials
12	Διευθυντές και Ανώτεροι Τμηματάρχες	275	70	331	316	303	273	294	280	259	258	252	244	256	234	Corporate Managers
13	Γενικοί Διευθυντές	55	10	76	67	64	52	49	46	45	41	55	53	56	59	General Managers
2	ΠΡΟΣΩΠΙΚΟΙ ΚΑΙ ΑΛΛΟΙ ΕΙΔΙΚΟΙ	951	619	602	560	529	769	699	1.472	1.838	1.734	978	712	671	844	PROFESSIONALS
21	Φυσικοί, Μαθηματικοί, Μηχανικοί, Αρχιτέκτονες και Παρόμοιοι	126	44	114	114	114	103	113	167	191	191	115	98	102	93	Physical, Mathematical and Engin. Science Professionals
22	Βιολόγοι, Γεωπόνοι, Ιατροί, Νοσοκόμοι και Παρόμοιοι	69	37	79	76	73	71	70	61	60	62	59	69	72	72	Life Science and Health Professionals
23	Διδακτικό Προσωπικό	498	360	218	195	183	412	301	863	1.068	1.031	552	350	317	487	Teaching Professionals
24	Άλλοι Ειδικοί	258	179	191	175	159	183	215	381	519	450	252	195	180	192	Other Professionals
3	ΤΕΧΝΙΚΟΙ, ΒΟΗΘΟΙ, ΕΙΔΙΚΟΙ ΓΡΑΦΕΙΣ, ΚΑΙ ΠΑΡΟΜΟΙΟΙ	1.438	764	1.519	1.514	1.487	1.375	1.441	1.447	1.545	1.543	1.325	1.326	1.417	1.312	TECHNICIANS AND ASSO- CIATE PROFESSIONALS
31	Τεχνικοί Βοηθοί Φυσικών Επιστημών και Μηχανικής	137	35	160	151	147	137	150	139	131	126	128	128	133	119	Physical and Engineering Science Associate Professionals
32	Τεχνικοί Βοηθοί Βιολογίας, Γεωπονίας, Υγείας και Παρόμοιοι	51	40	73	67	58	50	49	44	46	44	43	46	48	42	Life Science and Health Associate Professionals
33	Βοηθητικό Διδακτικό Προσωπικό	116	110	79	81	78	79	80	159	252	221	115	96	78	81	Teaching Associate Professionals
34	Άλλοι Σχετικοί Τεχνικοί, Ειδικοί και Βοηθοί Οικονομικών, Εμπορικών Κοινωνικών και Άλλων Υπηρεσιών και Δραστηριοτήτων	1.133	579	1.207	1.215	1.204	1.109	1.162	1.105	1.116	1.152	1.039	1.056	1.158	1.070	Other Associate Professionals

(συνεχ.-cont'd)

ΠΙΝΑΚΑΣ 6 (συν.). ΕΓΓΕΓΡΑΜΜΕΝΟΙ ΑΝΕΡΓΟΙ ΚΑΤΑ ΕΠΑΓΓΕΛΜΑ, ΦΥΛΟ ΚΑΙ ΜΗΝΑ 2006
TABLE 6 (cont'd). REGISTERED UNEMPLOYED PERSONS BY OCCUPATION, SEX AND MONTH, 2006

ISCO 1988	Επαγγελματική Κατηγορία	ΜΗΝΙΑΙΟΣ ΜΕΣΟΣ ΟΡΟΣ MONTHLY AVERAGE		Ιαν. Jan.	Φεβρ. Feb.	Μαρ. March	Απρ. April	Μάη May	Ιούν. June	Ιουλ. July	Αύγ. Aug.	Σεπτ. Sept.	Οκτ. Oct.	Νοέμ. Nov.	Δεκ. Dec.	Occupational Group
		Σύνολο Total	Γυναίκες Females													
4	ΓΡΑΦΕΙΣ, ΔΑΚΤΥΛΟΓΡΑΦΟΙ, ΤΑΜΙΕΣ ΚΑΙ ΠΑΡΟΜΟΙΟΙ															CLERKS
41	Γραφείς Λογιστηρίου, Τραπεζών, Αποθήκης, Δακτυλογράφοι και παρόμοιοι γραφείς	1.260	1.009	1.274	1.263	1.222	1.171	1.258	1.291	1.381	1.380	1.237	1.193	1.220	1.233	Office Clerks
42	Γραφείς Εξυπηρέτησης κοινού (πελατών)	514	433	681	691	607	446	440	436	411	384	390	409	645	624	Customer Services Clerks
5	ΥΠΑΛΛΗΛΟΙ ΥΠΗΡΕΣΙΩΝ ΚΑΙ ΠΩΛΗΤΕΣ	2.235	1.426	3.039	2.629	1.846	1.735	1.938	2.003	1.999	1.622	1.622	1.669	2.618	2.693	SHOP AND MARKET SALES WORKERS
51	Υπάλληλοι Παραγωγής Υπηρεσιών	1.448	763	2.139	2.117	1.743	1.103	975	1.176	1.248	1.233	902	965	1.831	1.945	SERVICE WORKERS AND Services Workers
52	Μοντεχν, Πωλητές και Διαφημιστές Εμπορευμάτων	786	663	900	906	886	743	760	762	755	766	720	704	787	748	Models, salespersons and Demonstrators
6	ΓΕΩΡΓΟΙ, ΚΤΗΝΟΤΡΟΦΟΙ, ΨΑΡΑΔΕΣ ΚΑΙ ΕΙΔΙΚΕΥΜΕΝΟΙ ΓΕΩΡΓΙΚΟΙ ΕΡΓΑΤΕΣ	34	-	49	50	36	24	23	24	22	19	23	29	47	58	SKILLED AGRICULTURAL AND FISHERY WORKERS
60	Επιστάτες Γεωργίας και Κτηνοτροφιάς	1	-	3	3	1	1	1	1	1	1	1	1	1	1	Farm Supervisors & Foremen
61	Καλλιεργητές Γης και Ειδικευμένοι Γεωργικοί Εργάτες	32	-	46	47	35	23	22	23	21	18	22	28	46	57	Market-oriented Skilled Agri- cultural and Fishery Workers
62	Αυτοσυντηρούμενοι Γεωργοί και Ψαράδες	-	-	-	-	-	-	-	-	-	-	-	-	-	-	Subsistence Agricultural and fishery workers
7	ΤΕΧΝΙΤΕΣ ΠΑΡΑΓΩΓΗΣ & ΣΥΝΑΦΗ ΕΠΑΓΓΕΛΜΑΤΑ	1.414	173	1.794	1.843	1.609	1.378	1.405	1.352	1.276	1.258	1.272	1.229	1.229	1.319	CRAFT AND RELATED WORKERS
70	Επόπτες Παραγωγής και Επιστάτες	151	21	161	157	141	151	151	152	146	146	153	157	153	143	Supervisors & General Foremen
71	Μεταλλωρύχοι, Λατόμοι και Τεχνίτες Οικοδομών	701	3	993	1.025	827	651	662	620	571	580	609	586	586	704	Extraction and Building Trades Workers
72	Τεχνίτες Παραγωγής Προϊόντων από Μέταλλο, Τεχνίτες Μηχανημάτων και Παρόμοιοι	287	4	312	327	314	284	291	279	280	274	279	266	273	265	Metal, Machinery and Related Trades Workers

(συνεχ.-cont'd)

ΠΙΝΑΚΑΣ 6 (συν.). ΕΓΓΕΓΡΑΜΜΕΝΟΙ ΑΝΕΡΓΟΙ ΚΑΤΑ ΕΠΑΓΓΕΛΜΑ, ΦΥΛΟ ΚΑΙ ΜΗΝΑ, 2006
TABLE 6 (cont'd). REGISTERED UNEMPLOYED PERSONS BY OCCUPATION, SEX AND MONTH, 2006

ISCO 1988	Επαγγελματική Κατηγορία	ΜΗΝΙΑΙΟΣ ΜΕΣΟΣ ΟΡΟΣ MONTHLY AVERAGE		Ιαν. Jan.	Φεβρ. Feb.	Μαρ. March	Απρ. April	Μάης May	Ιούν. June	Ιουλ. July	Αύγ. Aug.	Σεπτ. Sept.	Οκτ. Oct.	Νοέμ. Nov.	Δεκ. Dec.	Occupational Group
		Σύνολο Total	Γυναίκες Females													
73	Χρυσοχοί, Αργειοπλάστες, Κεραμοποιοί, Τεχνίτες, Χειροτεχνίας Τυπογράφοι και Παρόμοιοι	84	35	95	92	90	86	93	96	89	82	71	74	69	68	
74	Τεχνίτες Τροφίμων, Καπνού, Επίπλων, Ραπτικής, Δέρματος και Υποδημάτων	191	110	233	242	237	206	208	205	190	176	160	146	148	139	
8	ΧΕΙΡΙΣΤΕΣ ΜΗΧΑΝΩΝ ΚΑΙ ΕΡΓΑΛΕΙΩΝ ΚΑΙ ΣΥΝΑΡΜΟΛΟΓΗΤΕΣ	547	160	654	632	579	509	514	552	583	563	484	460	516	513	
81	Χειριστές Μηχανημάτων και Παρόμοιοι	16	2	26	22	17	21	18	14	15	13	11	10	10	11	
82	Χειριστές Μηχανημάτων Παραγωγής και Συναρμολογητές	192	135	218	214	212	201	215	204	205	198	179	173	156	131	
83	Οδηγοί, Μηχανοδηγοί, Υπαξίωματικοί και ναύτες πλοίων	339	23	410	396	350	287	281	334	363	352	294	277	350	371	
9	ΠΛΑΝΟΔΙΟΙ, ΚΑΘΑΡΙΣΤΕΣ, ΦΥΛΑΚΕΣ, ΚΑΛΗΤΡΕΣ, ΕΡΓΑΤΕΣ ΚΑΙ ΠΑΡΟΜΟΙΟΙ	3.040	1.847	4.198	4.230	3.531	2.640	2.442	2.561	2.661	2.605	2.400	2.434	3.134	3.644	
91	Πλανόδιοι, Καθαριστές, Κλητήρες, Φύλακες και Παρόμοιοι	1.373	1.087	1.949	1.989	1.720	1.129	942	1.066	1.183	1.073	923	994	1.658	1.853	
92	Εργάτες Γεωργίας, Αλιείας και Παρόμοιοι	188	80	369	365	172	181	134	106	115	123	101	89	123	381	
93	Εργάτες Μεταλλείων και Λατομείων, Κατάσκευών Βιομηχανίας και Βιομηχανίας και Μεταφορών	1.479	680	1.880	1.876	1.639	1.330	1.366	1.389	1.363	1.409	1.376	1.351	1.353	1.410	
X	ΝΕΟΕΙΣΕΡΧΟΜΕΝΟΙ	983	572	1.085	1.041	1.063	801	1.003	1.175	1.015	988	972	923	954	774	
XI	Νεοεισερχόμενοι	983	572	1.085	1.041	1.063	801	1.003	1.175	1.015	988	972	923	954	774	
	ΣΥΝΟΛΟ	12.824	7.087	15.350	15.294	13.730	11.363	11.394	12.658	13.117	12.852	11.092	10.767	12.857	13.410	

Σημ.: Επειδή οι μέσοι όροι των αριθμών έχουν στρογγυλευθεί, ο μέσος όρος του ολικού μπορεί να διαφέρει από το άθροισμα των συντελεστών.
 Note: Because the average figures have been rounded independently, the average totals may differ from the sum of the components.

ΠΙΝΑΚΑΣ 7. ΕΓΓΕΓΡΑΜΜΕΝΟΙ ΑΝΕΡΓΟΙ ΚΑΤΑ ΚΛΑΔΟ ΟΙΚΟΝΟΜΙΚΗΣ ΔΡΑΣΤΗΡΙΟΤΗΤΑΣ, ΦΥΛΟ ΚΑΙ ΜΗΝΑ, 2006
TABLE 7. REGISTERED UNEMPLOYED PERSONS BY DIVISION OF ECONOMIC ACTIVITY, SEX AND MONTH, 2006

NACE Αναθ. I.1	Οικονομική Δραστηριότητα	Μηνιαίος Μέσος Όρος Monthly Average		Ιαν. Jan.	Φεβρ. Feb.	Μαρ. March	Απρ. April	Μάης May	Ιούν. June	Ιούλ. July	Αύγ. Aug.	Σεπτ. Sept.	Οκτ. Oct.	Νοέμ. Nov.	Δεκ. Dec.	Economic Activity
		Σύνολο Total	Γυναίκες Females													
A.	Γεωργία, θήρα και δασοκομία	77	44	74	75	70	69	72	75	91	91	87	84	73	67	Agriculture, hunting and forestry
B.	Αλιεία	10	2	10	8	9	8	9	9	10	9	12	14	13	9	Fishing
C.	Ορυχεία και λατομεία	28	4	49	48	35	33	28	27	20	17	15	19	19	22	Mining and quarrying
D.	Μεταποιητικές βιομηχανίες	1.685	989	1.819	1.801	1.767	1.713	1.808	1.791	1.741	1.695	1.630	1.557	1.514	1.389	Manufacturing
E.	Παροχή ηλεκτρικού ρεύματος, φυσικού αερίου και νερού	67	7	72	64	65	53	71	59	52	60	82	71	80	77	Electricity, gas and water supply
F.	Κατασκευές	1.114	101	1.327	1.362	1.329	1.104	1.158	1.085	1.014	1.001	1.037	1.026	991	937	Construction
G.	Χονδρικό και λιανικό εμπόριο-Επισκευή αυτοκινήτων οχημάτων, μοτοσικλετών και ειδών προσωπικής ή οικιακής χρήσης	2.274	1.462	2.524	2.535	2.416	2.064	2.199	2.227	2.284	2.303	2.160	2.168	2.268	2.137	Wholesale and Retail trade; Repair of motor vehicles, motorcycles and personal and household goods
H.	Ξενοδοχεία και εστιατόρια	1.946	1.288	3.370	3.363	2.770	1.464	1.132	1.184	1.097	1.047	999	1.130	2.700	3.095	Hotels and restaurants
I.	Μεταφορές, αποθήκευση & επικοινωνίες	715	349	789	774	666	679	718	703	703	693	646	633	809	763	Transport, storage and communication
J.	Ενδιάμεσοι χρηματοπιστωτικοί οργανισμοί	281	146	350	329	380	287	291	285	269	253	260	261	250	227	Financial intermediation
K.	Διαχείριση ακίνητης περιουσίας, εκμίσθωση & επιχειρηματικές δραστηριότητες	596	376	635	638	613	551	582	577	572	594	576	584	641	594	Real estate, renting and business activities
L.	Δημόσια διοίκηση και άμυνα. Υποχρεωτική κοινωνική ασφάλιση	1.671	658	2.131	2.148	1.625	1.574	1.293	1.494	1.556	1.707	1.472	1.339	1.511	2.206	Public administration and defence; Compulsory social security
M.	Εκπαίδευση	660	582	294	290	258	362	421	1.242	1.877	1.602	529	339	297	406	Education
N.	Υγεία και κοινωνική μέριμνα	156	151	145	148	144	129	137	173	195	209	144	147	159	147	Health and social work
O.	Άλλες δραστηριότητες παροχής υπηρεσιών υπέρ του κοινωνικού συνόλου ή κοινωνικού και ατομικού χαρακτήρα	512	316	617	610	531	421	425	500	573	536	435	438	542	520	Other community, social and personal service activities
P.	Ιδιωτικά νοικοκυριά που απασχολούν οικιακό προσωπικό	32	31	41	40	44	36	33	33	32	29	23	22	24	26	Private households with employed persons
Q.	Ετερόδοκοι οργανισμοί και όργανα	16	10	18	20	17	16	15	20	16	18	14	13	12	14	Extra-territorial organisations and bodies
	Νεοεισερχόμενοι	982	572	1.085	1.041	1.063	800	1.002	1.174	1.015	988	971	922	954	774	Newcomers
	ΣΥΝΟΛΟ	12.824	7.087	15.350	15.294	13.730	11.363	11.394	12.658	13.117	12.852	11.092	10.767	12.857	13.410	TOTAL

ΠΙΝΑΚΑΣ 8. ΕΓΓΕΓΡΑΜΜΕΝΟΙ ΑΝΕΡΓΟΙ ΚΑΤΑ ΕΠΙΠΕΔΟ ΜΟΡΦΩΣΗΣ, ΔΙΑΡΚΕΙΑ ΑΝΕΡΓΙΑΣ ΚΑΙ ΦΥΛΟ, 2006
TABLE 8. REGISTERED UNEMPLOYED PERSONS BY EDUCATIONAL LEVEL, DURATION AND SEX, 2006

Κωδικός Μόρφωσης Education Code	ΕΠΙΠΕΔΟ ΜΟΡΦΩΣΗΣ	ΣΥΝΟΛΟ TOTAL	ΜΕΧΡΙ 2 ΒΑΔΜΑΔΕΣ UP TO 2 WEEKS		2 ΒΑΔΜΑΔΕΣ -3 ΜΗΝΕΣ 2 WEEKS - 3 MONTHS		3-6 ΜΗΝΕΣ 3-6 MONTHS		6-12 ΜΗΝΕΣ 6-12 MONTHS		ΠΑΝΩ ΑΠΟ 12 ΜΗΝΕΣ OVER 12 MONTHS		LEVEL OF EDUCATION
			Σύνολο Total	Γυναίκες Females	Σύνολο Total	Γυναίκες Females	Σύνολο Total	Γυναίκες Females	Σύνολο Total	Γυναίκες Females	Σύνολο Total	Γυναίκες Females	
1	Αναλφάβητος	21	9	3	1	8	4	5	3	3	1	2	Illiterates
2	Στοιχειώδης Εκπαίδευση	2.695	1.424	318	146	1.075	543	621	331	441	236	241	Elementary Education
3	Δευτεροβάθμια Γενική	6.037	3.584	694	389	2.382	1.369	1.304	753	997	583	661	Secondary General
4	Δευτεροβάθμια Τεχνική	1.201	260	141	29	476	94	255	53	191	37	139	Secondary Technical
5	Ανώτερη Εκπαίδευση	1.118	749	125	83	486	329	239	157	179	119	88	Higher Education
6	Πανεπιστημιακή Εκπαίδευση	1.752	1.060	311	203	841	533	321	176	205	107	75	University Education
	ΣΥΝΟΛΟ	12.824	7.087	1.591	850	5.267	2.872	2.744	1.473	2.017	1.083	1.205	TOTAL

ΠΙΝΑΚΑΣ 9. ΕΓΓΕΓΡΑΜΜΕΝΟΙ ΑΝΕΡΓΟΙ ΚΑΤΑ ΜΟΡΦΩΤΙΚΟ ΕΠΙΠΕΔΟ ΚΑΙ ΦΥΛΟ, 1980-2006
TABLE 9. REGISTERED UNEMPLOYED PERSONS BY EDUCATIONAL LEVEL AND SEX, 1980-2006

Έτος Year	ΣΥΝΟΛΟ TOTAL	ΓΥΝΑΙΚΕΣ FEMALES	Χωρίς Μόρφωση Illiterates		Στοιχειώδης Εκπαίδευση Elementary Education		Μέση Γενική Εκπαίδευση Secondary General Education		Μέση Τεχνική Εκπαίδευση Secondary Technical Education		Ανώτερη Εκπαίδευση Higher Education			
			Σύνολο Total	Γυναίκες Females	Σύνολο Total	Γυναίκες Females	Σύνολο Total	Γυναίκες Females	Σύνολο Total	Γυναίκες Females	Σύνολο Total	Γυναίκες Females	Σύνολο Total	Γυναίκες Females
1980	4.344	1.936	79	58	1.235	345	1.798	965	272	30	960	538		
1981	5.879	2.278	116	83	1.852	481	2.219	1.030	326	18	1.366	666		
1982	6.445	2.850	133	106	2.195	715	2.358	1.276	367	31	1.392	722		
1983	7.772	3.355	127	109	2.576	850	2.729	1.388	539	43	1.801	965		
1984	7.957	3.452	142	116	2.799	913	2.836	1.564	583	41	1.597	818		
1985	8.302	3.689	158	120	2.794	1.029	3.159	1.677	530	46	1.661	817		
1986	9.196	4.429	159	119	2.954	1.297	3.564	1.974	583	64	1.936	975		
1987	8.709	4.342	148	115	2.550	1.098	3.512	2.026	537	60	1.962	1.043		
1988	7.412	3.748	110	89	1.991	857	2.957	1.705	418	54	1.936	1.043		
1989	6.243	3.330	84	55	1.627	771	2.549	1.538	311	45	1.672	921		
1990	5.068	2.604	38	26	1.009	412	2.218	1.268	246	37	1.558	861		
1991	8.319	4.539	90	72	2.001	1.112	3.490	2.065	459	75	2.280	1.217		
1992	5.187	2.809	51	31	1.165	631	2.206	1.284	259	44	1.506	820		
1993	7.638	4.410	93	65	2.234	1.504	3.204	1.919	437	94	1.670	828		
1994	7.997	4.320	94	65	2.128	1.281	3.506	2.045	524	100	1.746	828		
1995	7.870	4.313	80	59	2.123	1.276	3.507	2.047	499	97	1.661	834		
1996	9.426	5.132	82	57	2.505	1.517	4.252	2.423	639	144	1.948	991		
1997	10.424	5.416	97	59	2.836	1.520	4.668	2.603	762	144	2.061	1.090		
1998	10.412	4.989	84	37	2.852	1.284	4.536	2.420	867	153	2.072	1.095		
1999	11.375	5.795	75	36	3.359	1.732	4.915	2.721	917	172	2.109	1.134		
2000	10.934	5.668	66	33	3.077	1.662	5.007	2.829	973	177	1.811	968		
2001	9.546	5.011	36	22	2.293	1.299	4.435	2.490	883	163	1.900	1.038		
2002	10.561	5.869	36	19	2.308	1.391	5.034	2.988	958	210	2.226	1.261		
2003	11.961	6.848	40	24	2.608	1.636	5.644	3.455	1.147	263	2.523	1.470		
2004	12.650	7.235	44	28	2.822	1.739	5.890	3.592	1.183	263	2.711	1.612		
2005	13.153	7.334	32	19	2.948	1.628	6.075	3.671	1.215	261	2.883	1.755		
2006	12.824	7.087	21	9	2.695	1.424	6.037	3.584	1.201	260	2.870	1.809		

Σημ.: Επειδή οι μέσοι όροι των αριθμών έχουν στρογγυλευθεί, ο μέσος όρος του συνόλου μπορεί να διαφέρει από το άθροισμα των συντελεστών.
 Note: Because the average figures have been rounded independently, the average totals may differ from the sum of the components.

ΠΙΝΑΚΑΣ 10. ΕΓΓΕΓΡΑΜΜΕΝΟΙ ΑΝΕΡΓΟΙ ΚΑΤΑ ΗΛΙΚΙΑ ΚΑΙ ΦΥΛΟ, 1999-2006
TABLE 10. REGISTERED UNEMPLOYED PERSONS BY AGE-GROUP AND SEX, 1999-2006

Ηλικία Age-Group	1999		2000		2001		2002		2003		2004		2005		2006	
	Σύνολο Total	Γυναίκες Females	Σύνολο Total	Γυναίκες Females	Σύνολο Total	Γυναίκες Females	Σύνολο Total	Γυναίκες Females	Σύνολο Total	Γυναίκες Females	Σύνολο Total	Γυναίκες Females	Σύνολο Total	Γυναίκες Females	Σύνολο Total	Γυναίκες Females
Κάτω των 20 Under 20	211	158	133	95	131	91	138	101	131	94	116	73	96	61	105	61
20-24	1.173	697	1.067	550	983	543	1.204	705	1.435	851	1.351	792	1.326	780	1.294	734
25-29	1.281	717	1.078	618	1.033	593	1.276	752	1.547	929	1.686	1.035	1.864	1.129	1.766	1.037
30-34	1.127	616	1.070	614	952	557	1.186	709	1.323	811	1.413	865	2.777	1.698	2.710	1.676
35-39	1.257	686	1.206	719	1.026	615	1.177	714	1.376	846	1.383	843	2.898	1.767	2.821	1.714
40-44	1.331	720	1.292	765	1.054	630	1.234	787	1.409	883	1.468	929	2.898	1.767	2.821	1.714
45-49	1.174	650	1.134	642	1.006	576	1.066	651	1.283	811	1.398	881	2.739	1.384	2.788	1.372
50-54	1.212	622	1.205	640	984	523	1.009	563	1.098	629	1.193	682	2.739	1.384	2.788	1.372
55-59	1.203	491	1.261	542	1.175	492	1.214	524	1.261	582	1.337	637	1.420	502	1.321	486
60-64	1.382	431	1.460	473	1.183	384	1.039	353	1.075	402	1.281	487	1.420	502	1.321	486
65 και πάνω 65 and over	24	7	27	11	20	7	18	10	24	10	24	11	34	13	20	8
ΣΥΝΟΛΟ/TOTAL	11.375	5.795	10.934	5.668	9.546	5.011	10.561	5.869	11.961	6.848	12.650	7.235	13.153	7.334	12.824	7.087

Σημ.: Επειδή οι μέσοι όροι των αριθμών έχουν στρωγγλιωθεί, ο μέσος όρος του συνόλου μπορεί να διαφέρει από το άθροισμα των συντελεστών.
 Note: Because the average figures have been rounded independently, the average totals may differ from the sum of the components.

ΠΙΝΑΚΑΣ 11. ΑΝΕΡΓΙΑ ΑΠΟ ΤΗΝ ΕΡΕΥΝΑ ΕΡΓΑΤΙΚΟΥ ΔΥΝΑΜΙΚΟΥ (Ε.Ε.Δ.), 2000-2006
TABLE 11. UNEMPLOYMENT FROM THE LABOUR FORCE SURVEY (L.F.S.), 2000-2006

		(%)		
		Σύνολο Total	Άντρες Males	Γυναίκες Females
Έτος-Year				
	2005	19.493	9.048	10.445
	2006	17.004	8.044	8.960
Τρίμηνο-Quarter:				
1999	Q2	17.718	7.936	9.782
2000	Q2	15.354	5.697	9.657
2001	Q2	12.842	4.750	8.092
2002	Q2	10.756	4.726	6.030
2003	Q2	14.109	7.126	6.983
2004	Q2	15.240	6.795	8.445
	Q3	16.696	6.734	9.962
	Q4	18.119	7.353	10.766
2005	Q1	20.110	8.459	11.651
	Q2	19.678	8.907	10.771
	Q3	18.882	8.431	10.451
	Q4	19.300	10.395	8.905
2006	Q1	21.993	11.061	10.932
	Q2	15.176	7.048	8.128
	Q3	14.811	6.315	8.496
	Q4	16.034	7.752	8.282

ΠΙΝΑΚΑΣ 12. ΑΝΕΡΓΙΑ (ΑΠΟ ΤΗΝ Ε.Ε.Δ.) ΚΑΤΑ ΟΙΚΟΝΟΜΙΚΗ ΔΡΑΣΤΗΡΙΟΤΗΤΑ ΤΗΣ ΤΕΛΕΥΤΑΙΑΣ ΕΡΓΑΣΙΑΣ ΚΑΙ ΦΥΛΟ, 2006
TABLE 12. UNEMPLOYMENT (FROM THE L.F.S.) BY ECONOMIC ACTIVITY OF LAST JOB AND SEX, 2006

Οικονομική Δραστηριότητα NACE (Αναθ. 1) Economic Activity NACE (Rev. 1)	2 0 0 6														
	1ο Τρίμηνο 1st Quarter			2ο Τρίμηνο 2nd Quarter			3ο Τρίμηνο 3rd Quarter			4ο Τρίμηνο 4th Quarter			Μέσος όρος Έτους Year Average		
	Σύνολο Total	Ανδρες Males	Γυναίκες Females	Σύνολο Total	Ανδρες Males	Γυναίκες Females	Σύνολο Total	Ανδρες Males	Γυναίκες Females	Σύνολο Total	Ανδρες Males	Γυναίκες Females	Σύνολο Total	Ανδρες Males	Γυναίκες Females
ΣΥΝΟΛΟ - TOTAL	21.993	11.061	10.932	15.176	7.048	8.128	14.811	6.315	8.497	16.034	7.751	8.282	17.004	8.044	8.960
A Γεωργία, Θήρα και Δασοκομία Agriculture, Hunting and Forestry	547	399	149	149	0	149	155	0	155	452	297	154	326	174	152
B Αλιεία Fishing	0	0	0	0	0	0	0	0	0	0	0	0	0	0	0
C Ορυχεία και Λατομεία Mining and Quarrying	150	150	0	70	70	0	0	0	0	0	0	0	55	55	0
D Μεταποιητικές Βιομηχανίες Manufacturing	1.627	952	676	1.380	672	708	1.537	729	809	1.558	896	662	1.526	812	714
E Ηλεκτρισμός/Υγραέριο/Υδατοπρομήθειο Electricity/Gas/Water Supply	0	0	0	0	0	0	0	0	0	0	0	0	0	0	0
F Κατασκευές Construction	2.011	1.933	78	2.042	1.866	176	1.739	1.558	181	908	908	0	1.675	1.566	109
G Χονδρικό/Λιανικό Εμπόριο/Επισκευές Wholesale/Retail Trade/Repairs	3.561	1.524	2.037	2.895	1.194	1.701	2.324	1.147	1.177	2.541	1.329	1.212	2.830	1.299	1.532
H Ξενοδοχεία και Εστιατόρια Hotels and Restaurants	5.842	2.607	3.236	1.547	617	930	1.530	487	1.043	1.956	738	1.218	2.719	1.112	1.607
I Μεταφορές/Αποθήκευση/Επικοινωνίες Transport/Storage/Communication	861	405	456	1.019	442	578	1.301	829	472	1.345	847	498	1.131	631	501
J Ενδιάμεσοι Χρηματοπιστ. Οργανισμοί Financial Intermediation	250	250	0	156	156	0	67	67	0	246	146	100	180	155	25
K Διαχείρ. Ακίν. Περιουσίας/Επιχ. Δραστ. Real Estate/Business Activities	699	323	376	654	236	418	649	239	410	638	159	479	660	239	421
L Δημόσια Διοίκηση Public Administration	818	349	469	183	90	93	78	0	78	217	0	217	324	110	214
M Εκπαίδευση Education	472	0	472	594	0	594	783	96	687	545	0	545	599	24	575
N Υγεία και Κοινωνική Μέριμνα Health and Social Work	344	0	344	334	0	334	609	0	609	651	85	566	485	21	463
O Άλλες Υπηρεσίες Other Services	418	259	159	1.336	476	860	1.113	333	780	882	351	531	937	355	583
P Ιδιωτικά Νοικοκυριά Private Households	159	0	159	149	0	149	77	0	77	76	0	76	115	0	115
Q Ετερόδοκοι Οργανισμοί Extra-territorial Organisation	0	0	0	70	70	0	0	0	0	146	69	77	54	35	19
0 Νεοεισερχόμενοι Newcomers	4.233	1.911	2.322	2.597	1.159	1.438	2.849	830	2.019	3.871	1.925	1.946	3.388	1.456	1.931

ΜΕΡΟΣ Γ: ΚΕΝΕΣ ΘΕΣΕΙΣ ΚΑΙ ΤΟΠΟΘΕΤΗΣΕΙΣ ΣΕ ΕΡΓΑΣΙΑ

PART C: VACANCIES AND PLACEMENTS

ΠΙΝΑΚΑΣ 1. ΚΕΝΕΣ ΘΕΣΕΙΣ ΚΑΙ ΤΟΠΟΘΕΤΗΣΕΙΣ ΣΕ ΕΡΓΑΣΙΑ , 1977-2006

TABLE 1. VACANCIES AND PLACEMENTS, 1977-2006

Έτος	ΚΕΝΕΣ ΘΕΣΕΙΣ ΠΟΥ ΓΝΩΣΤΟΠΟΙΗΘΗΚΑΝ VACANCIES NOTIFIED		ΤΟΠΟΘΕΤΗΣΕΙΣ PLACEMENTS		Year
	Επαρχιακά Γραφεία Εργασίας District Labour Offices	Τύπος Press	Σύνολο Total	Γυναίκες Females	
	Σύνολο Total	Σύνολο Total			
1977	12.755	3.489	5.586	1.814	1977
1978	19.973	3.291	4.156	1.363	1978
1979	16.777	4.933	3.722	1.431	1979
1980	14.180	9.783	3.453	1.504	1980
1981	10.078	11.043	4.137	1.683	1981
1982	8.923	12.672	4.199	1.907	1982
1983	9.763	13.624	4.360	1.968	1983
1984	11.508	11.385	4.863	2.241	1984
1985	12.068	9.063	5.387	2.260	1985
1986	10.629	7.643	5.327	2.257	1986
1987	15.504	12.413	5.973	2.384	1987
1988	15.485	13.456	5.689	2.394	1988
1989	19.774	15.679	5.443	2.652	1989
1990	17.363	19.053	4.664	2.215	1990
1991	17.788	18.870	4.756	2.222	1991
1992	22.357	.	3.917	1.894	1992
1993	16.452	.	4.103	2.230	1993
1994	16.269	.	4.565	2.450	1994
1995	15.602	.	3.894	1.990	1995
1996	13.673	.	3.987	1.804	1996
1997	14.460	.	3.763	1.614	1997
1998	13.232	.	3.611	1.534	1998
1999	12.121	.	3.534	1.700	1999
2000	13.771	.	3.087	1.155	2000
2001	20.224	.	3.862	1.464	2001
2002	19.733	.	3.662	1.175	2002
2003	20.703	.	4.140	1.298	2003
2004	18.157	.	3.667	1.038	2004
2005	21.582	.	3.785	1.125	2005
2006	20.829	.	4.121	1.331	2006
Ιανουάριος	1.492	.	244	104	January
Φεβρουάριος	1.883	.	199	84	February
Μάρτιος	3.346	.	714	107	March
Απρίλιος	1.707	.	481	153	April
Μάιος	2.285	.	449	135	May
Ιούνιος	2.210	.	491	141	June
Ιούλιος	1.360	.	211	90	July
Αύγουστος	1.499	.	250	69	August
Σεπτέμβριος	1.676	.	346	106	September
Οκτώβριος	1.103	.	404	192	October
Νοέμβριος	1.089	.	195	84	November
Δεκέμβριος	1.179	.	137	66	December

ΠΙΝΑΚΑΣ 2. ΚΕΝΕΣ ΘΕΣΕΙΣ ΠΟΥ ΓΝΩΣΤΟΠΟΙΗΘΗΚΑΝ ΣΤΑ ΓΡΑΦΕΙΑ ΕΡΓΑΣΙΑΣ ΚΑΤΑ ΜΗΝΑ ΚΑΙ ΕΠΑΡΧΙΑ, 2006
TABLE 2. VACANCIES NOTIFIED AT THE DISTRICT LABOUR OFFICES BY MONTH AND DISTRICT, 2006

Μήνας Month	ΣΥΝΟΛΟ TOTAL	ΛΕΥΚΩΣΙΑ LEFKOSIA	ΛΑΡΝΑΚΑ/ ΑΜΜΟΧΩΣΤΟΣ LARNAKA/ AMMOCHOSTOS	ΛΕΜΕΣΟΣ LEMESOS	ΠΑΦΟΣ PAFOS	Σύνολο Total	
						Σύνολο Total	Μήνας Month
Ιανουάριος	1.492	383	406	363	340	Σύνολο Total	January
Φεβρουάριος	1.883	701	583	504	95	Σύνολο Total	February
Μάρτιος	3.346	673	1.890	459	324	Σύνολο Total	March
Απρίλιος	1.707	531	556	256	364	Σύνολο Total	April
Μάιος	2.285	839	632	448	366	Σύνολο Total	May
Ιούνιος	2.210	574	1.046	323	267	Σύνολο Total	June
Ιούλιος	1.360	489	403	244	224	Σύνολο Total	July
Αύγουστος	1.499	552	405	352	190	Σύνολο Total	August
Σεπτέμβριος	1.676	756	435	380	105	Σύνολο Total	September
Οκτώβριος	1.103	471	299	246	87	Σύνολο Total	October
Νοέμβριος	1.089	553	199	210	127	Σύνολο Total	November
Δεκέμβριος	1.179	589	368	136	86	Σύνολο Total	December
ΣΥΝΟΛΟ	20.829	7.111	7.222	3.921	2.575	Σύνολο Total	GRAND TOTAL
ΜΗΝΙΑΙΟΣ ΜΕΣΟΣ ΟΡΟΣ	1.736	593	602	327	215	Σύνολο Total	MONTHLY AVERAGE

Σημ.: Επειδή οι μέσοι όροι των αριθμών έχουν στρογγυλευθεί, ο μέσος όρος του συνόλου μπορεί να διαφέρει από το άθροισμα των επαρχιών.
 Note: Because the average figures have been rounded independently, the average total may differ from the sum of the components.

ΠΙΝΑΚΑΣ 3. ΚΕΝΕΣ ΘΕΣΕΙΣ ΠΟΥ ΓΝΩΣΤΟΠΟΙΗΘΗΚΑΝ ΚΑΤΑ ΟΙΚΟΝΟΜΙΚΗ ΔΡΑΣΤΗΡΙΟΤΗΤΑ ΚΑΙ ΕΠΑΡΧΙΑ, 2006
TABLE 3. VACANCIES NOTIFIED BY ECONOMIC ACTIVITY AND DISTRICT, 2006

NACE Rev. 1.1	Οικονομική Δραστηριότητα	ΣΥΝΟΛΟ TOTAL	ΛΕΥΚΩΣΙΑ	ΛΑΡΝΑΚΑ/ ΑΜΜΟΧΩΣΤΟΣ	ΛΕΜΕΣΟΣ	ΠΑΦΟΣ	Economic Activity
			Σύνολο Total	Σύνολο Total	Σύνολο Total	Σύνολο Total	
A	Γεωργία, Θήρα και Δασοκομία	762	306	93	314	49	Agriculture, Hunting and Forestry
B	Αλιεία	30	1	14	12	3	Fishing
C	Ορυχεία και Λατομεία	32	4	12	6	10	Mining and Quarrying
D	Μεταποιητικές Βιομηχανίες	3.134	1.558	880	468	228	Manufacturing
E	Παροχή Ηλεκτρικού Ρεύματος, Φυσικού Αερίου και Νερού	17	5	2	10	-	Electricity, Gas and Water Supply
F	Κατασκευές	2.866	911	1.027	420	508	Construction
G	Χονδρικό και Λιανικό Εμπόριο, Επισκευή Αυτοκινήτων, Μοτοσικλετών και Ειδών Προσωπικής και Οικιακής Χρήσης	3.849	1.743	990	915	201	Wholesale and Retail Trade; Repair of Motor Vehicles, Motorcycles and Personal Household Goods
H	Ξενοδοχεία και Εστιατόρια	5.198	652	2.843	651	1.052	Hotels and Restaurants
I	Μεταφορές, Αποθηκείες και Επικοινωνίες	536	214	66	91	165	Transport, Storage and Communication
J	Ενδιάμεσοι Χρηματοπιστωτικοί οργανισμοί	216	129	27	48	12	Financial Intermediation
K	Διαχείριση Ακίνητης Περιουσίας Εκμίσθωσης & Επιχειρηματικές Δραστηριότητες	1.180	569	196	290	125	Real Estate, Renting and Business Activities
L	Δημόσια Διοίκηση και Άμυνα. Υποχρεωτική Κοινωνική Ασφάλιση	1.540	522	671	295	52	Public Administration and Defence; Compulsory Social Security
M	Εκπαίδευση	200	79	24	90	7	Education
N	Υγεία και Κοινωνική Μέριμνα	376	166	69	120	21	Health and Social Work
O	Άλλες Δραστηριότητες Παροχής υπέρ του Κοινωνικού Υπηρεσιών ή Κοινωνικού και Ατομικού Χαρακτήρα	893	252	308	191	142	Other Community, Social and Personal Service Activities
	ΣΥΝΟΛΟ	20.829	7.111	7.222	3.921	2.575	GRAND TOTAL
	ΜΗΝΙΑΙΟΣ ΜΕΣΟΣ ΟΡΟΣ	1.736	593	602	327	215	MONTHLY AVERAGE

Σημ.: Επειδή οι μέσοι όροι των αριθμών έχουν στρογγυλευθεί, ο μέσος όρος του συνόλου μπορεί να διαφέρει από το άθροισμα των επαρχιών.

Note: Because the average figures have been rounded independently, the average total may differ from the sum of the components.

Πηγή: Επαρχιακά Γραφεία Εργασίας.

Source: District Labour Offices.

ΠΙΝΑΚΑΣ 4. ΚΕΝΕΣ ΘΕΣΕΙΣ ΠΟΥ ΓΝΩΣΤΟΠΟΙΗΘΗΚΑΝ ΣΤΑ ΓΡΑΦΕΙΑ ΕΡΓΑΣΙΑΣ ΚΑΤΑ ΕΠΑΓΓΕΛΜΑΤΙΚΗ ΚΑΤΗΓΟΡΙΑ ΚΑΙ ΕΠΑΡΧΙΑ, 2006

TABLE 4. VACANCIES NOTIFIED AT THE DISTRICT LABOUR OFFICES BY OCCUPATIONAL GROUP AND DISTRICT, 2006

ΚΩΔΙ- ΚΟΣ CODE (ISCO 1988)	Επαγγελματική Κατηγορία	Σύνολο Total	ΛΕΥΚΩΣΙΑ LEFKOSIA		ΛΑΡΝΑΚΑ/ ΑΜΜΟΧΩΣΤΟΣ LARNAKA/ AMMOCHOSTOS		ΛΕΜΕΣΟΣ LEMESOS		ΠΑΦΟΣ PAFOS		Occupational Group
			Σύνολο Total	Σύνολο Total	Σύνολο Total	Σύνολο Total	Σύνολο Total	Σύνολο Total			
1	Διευθυντές, Νομοθετικοί και Ανώτεροι Διοικητικοί Λειτουργοί	128	85	9	30	4	Legislators, Senior Officials and Managers				
2	Προσυντούχοι και Άλλοι Ειδικοί	693	348	99	195	51	Professionals				
3	Τεχνικοί, Βοηθοί, Ειδικοί Γραφείας και Παρόμοιοι	1.293	677	298	233	85	Technicians and Associate Professionals				
4	Γραφείς, Δακτυλογράφοι, Ταμίες και Παρόμοιοι	1.412	451	414	415	132	Clerks				
5	Υπάλληλοι Υπηρεσιών και Πωλητές	4.689	840	2.351	746	752	Service Workers and Shop and Market Sales Workers				
6	Γεωργοί, Κτηνοτρόφοι, Ψαράδες και Ειδικευμένοι Γεωργικοί Εργάτες	91	20	15	13	43	Skilled Agricultural and Fishery Workers				
7	Τεχνίτες Παραγωγής και Παρόμοιοι	4.304	1.886	1.174	652	592	Craft and Related Workers				
8	Χειριστές Μηχανών και Εργαλείων και Συναρμολογητές	648	207	247	138	56	Plant and Machine Operators				
9	Πλανόδιοι, Καθαριστές, Φύλακες, Κλητήρες, Εργάτες και Παρόμοιοι	7.571	2.597	2.615	1.499	860	Elementary Occupations				
	ΣΥΝΟΛΟ	20.829	7.111	7.222	3.921	2.575	GRAND TOTAL				
	ΜΗΝΙΑΙΟΣ ΜΕΣΟΣ ΟΡΟΣ	1.736	593	602	327	215	MONTHLY AVERAGE				

Σημ.: Επειδή οι μέσοι όροι των αριθμών έχουν στρογγυλευθεί, ο μέσος όρος του συνόλου μπορεί να διαφέρει από το άθροισμα των επαρχιών.

Note: Because the average figures have been rounded independently, the average total may differ from the sum of the components.

Πηγή: Επαρχιακά Γραφεία Εργασίας.

Source: District Labour Offices.

ΠΙΝΑΚΑΣ 5. ΚΕΝΕΣ ΘΕΣΕΙΣ ΠΟΥ ΕΚΚΡΕΜΟΥΣΑΝ ΚΑΤΑ ΕΠΑΓΓΕΛΜΑΤΙΚΗ ΚΑΤΗΓΟΡΙΑ ΚΑΙ ΕΠΑΡΧΙΑ, 2006
TABLE 5. VACANCIES OUTSTANDING BY OCCUPATIONAL GROUP AND DISTRICT, 2006

ΚΩΔΙΚΟΣ (ISCO 1988)	Επαγγελματική Κατηγορία	ΜΕΣΟΣ ΟΡΟΣ AVERAGE	ΛΕΥΚΩΣΙΑ LEFKOSIA	ΛΑΡΝΑΚΑ/ ΑΜΜΟΧΩΣΤΟΣ LARNAKA/ AMMOCHOSTOS	ΛΕΜΕΣΟΣ LEMESOS	ΠΑΦΟΣ PAFOS	Occupational Group
		Σύνολο Total	Σύνολο Total	Σύνολο Total	Σύνολο Total	Σύνολο Total	
1	Διευθυντές, Νομοθετικοί και Ανώτεροι Διοικητικοί Λειτουργοί	38	21	5	11	2	Legislators, Senior Officials and Managers
2	Προσωντόχοι και Άλλοι Ειδικοί	608	170	77	242	119	Professionals
3	Τεχνικοί, Βοηθοί, Ειδικοί Γραφείς και Παρόμοιοι	720	332	120	173	95	Technicians and Associate Professionals
4	Γραφείς, Δακτυλογράφοι, Ταμίες και Παρόμοιοι	420	108	91	165	57	Clerks
5	Υπάλληλοι Υπηρεσιών και Πωλητές	2.548	471	808	428	841	Service Workers and Shop and Market Sales Workers
6	Γεωργοί, Κτηνοτρόφοι, Ψαράδες και Ειδικευμένοι Γεωργικοί Εργάτες	83	18	6	5	55	Skilled Agricultural and Fishery Workers
7	Τεχνίτες Παραγωγής και Παρόμοιοι	2.782	970	476	498	838	Craft and Related Workers
8	Χειριστές Μηχανών και Εργαλείων και Συναρμολογητές	452	139	119	106	88	Plant and Machine Operators
9	Πλανόδιοι, Καθαριστές, Φύλακες, Κλητήρες, Εργάτες και Παρόμοιοι	4.291	1.727	1.083	714	767	Elementary Occupations
	ΣΥΝΟΛΟ	11.942	3.956	2.782	2.342	2.862	GRAND TOTAL

Σημ.: Επειδή οι μέσοι όροι των αριθμών έχουν στρογγυλευθεί, ο μέσος όρος του συνόλου μπορεί να διαφέρει από το άθροισμα των επαρχιών.
 Note: Because the average figures have been rounded independently, the average total may differ from the sum of the components.

(Μηνιαίος Μέσος Όρος - Monthly Average)

ΠΙΝΑΚΑΣ 6. ΚΕΝΕΣ ΘΕΣΕΙΣ ΠΟΥ ΕΚΚΡΕΜΟΥΣΑΝ ΚΑΤΑ ΟΙΚΟΝΟΜΙΚΗ ΔΡΑΣΤΗΡΙΟΤΗΤΑ ΚΑΙ ΕΠΑΡΧΙΑ, 2006
TABLE 6. VACANCIES OUTSTANDING BY ECONOMIC ACTIVITY AND DISTRICT, 2006

(Μηνιαίος Μέσος Όρος- Monthly Average)

NACE Rev 1.1	Οικονομική Δραστηριότητα	ΜΕΣΟΣ ΟΡΟΣ AVERAGE	ΛΕΥΚΩΣΙΑ LEFKOSIA		ΛΑΡΝΑΚΑ/ ΑΜΜΟΧΩΣΤΟΣ LARNAKA/ AMMOCHOSTOS		ΛΕΜΕΣΟΣ LEMESOS		ΠΑΦΟΣ PAFOS		Economic Activity
			Σύνολο Total	Σύνολο Total	Σύνολο Total	Σύνολο Total	Σύνολο Total	Σύνολο Total			
A	Γεωργία, Θήρα και Δασοκομία	449	100	67	235	47	Agriculture, Hunting and Forestry				
B	Αλιεία	19	1	10	7	-	Fishing				
C	Ορυχεία και Λατομεία	30	2	9	13	6	Mining and Quarrying				
D	Μεταποιητικές Βιομηχανίες	2.412	1.032	599	410	370	Manufacturing				
E	Παροχή Ηλεκτρικού Ρεύματος, Φυσικού Αερίου και Νερού	10	3	1	6	-	Electricity, Gas and Water Supply				
F	Κατασκευές	1.335	390	246	209	489	Construction				
G	Χονδρικό και Λιανικό Εμπόριο, Επισκευή Αυτοκινήτων, Μοτοσικλετών και Ειδών Προσω- πικής και Οικιακής Χρήσης	2.476	1.114	488	528	345	Wholesale and Retail Trade, Repair of Motor Vehicles, Motor- cycles and Personal Household Goods				
H	Ξενοδοχεία και Εστιατόρια	2.858	476	950	360	1.072	Hotels and Restaurants				
I	Μεταφορές, Αποθηκεύσεις και Επικοινωνίες	238	116	19	62	41	Transport, Storage and Communication				
J	Ενδιάμεσοι Χρηματοπιστωτικοί οργανισμοί	98	55	6	35	3	Financial Intermediation				
K	Διαχείριση Ακίνητης Περιουσίας Εκμίσθωσης & Επιχειρηματικές Δραστηριότητες	697	272	71	156	199	Real Estate, Renting and Business Activities				
L	Δημόσια Διοίκηση και Άμυνα. Υποχρεωτική Κοινωνική Ασφάλιστ	253	84	134	31	4	Public Administration and Defence. Compulsory Social Security				
M	Εκπαίδευση	65	24	8	31	3	Education				
N	Υγεία και Κοινωνική Μέριμνα	448	159	56	160	73	Health and Social Work				
O	Άλλες Δραστηριότητες Παροχής Υπηρεσιών υπέρ του Κοινωνικού Συνόλου ή Κοινωνικού και Ατομικού Χαρακτήρα	555	129	117	99	210	Other Community, Social and Personal Service Activities				
	ΣΥΝΟΛΟ	11.943	3.956	2.782	2.342	2.862	GRAND TOTAL				

Σημ.: Επειδή οι μέσοι όροι των αριθμών έχουν στρογγυλευθεί, ο μέσος όρος του συνόλου μπορεί να διαφέρει από το άθροισμα των επαρχιών.
 Note: Because the average figures have been rounded independently, the average total may differ from the sum of the components.

ΠΙΝΑΚΑΣ 7. ΚΕΝΕΣ ΘΕΣΕΙΣ ΠΟΥ ΕΚΚΡΕΜΟΥΣΑΝ ΚΑΤΑ ΜΗΝΑ ΚΑΙ ΕΠΑΡΧΙΑ, 2006
TABLE 7. VACANCIES OUTSTANDING BY MONTH AND DISTRICT, 2006

ΜΗΝΑΣ	ΣΥΝΟΛΟ TOTAL	ΛΕΥΚΩΣΙΑ	ΛΑΡΝΑΚΑ/ ΑΜΜΟΧΩΣΤΟΣ	ΛΕΜΕΣΟΣ	ΠΑΦΟΣ	ΜΗΝΑΣ MONTH
		LEFKOSIA	LARNAKA/ AMMOCHOSTOS	LEMESOS	PAFOS	
		Σύνολο Total	Σύνολο Total	Σύνολο Total	Σύνολο Total	
Ιανουάριος	10.428	3.694	1.848	1.952	2.934	January
Φεβρουάριος	11.686	4.083	2.037	2.289	3.277	February
Μάρτιος	13.090	4.295	3.431	2.187	3.177	March
Απρίλιος	13.317	3.961	3.721	2.294	3.341	April
Μάιος	13.928	4.403	3.800	2.274	3.451	May
Ιούνιος	14.409	4.444	4.182	2.377	3.406	June
Ιούλιος	12.661	3.733	3.533	2.367	3.028	July
Αύγουστος	12.400	3.755	3.160	2.541	2.944	August
Σεπτέμβριος	11.436	3.662	2.430	2.588	2.756	September
Οκτώβριος	9.878	3.554	1.855	2.458	2.011	October
Νοέμβριος	10.043	3.878	1.728	2.439	1.998	November
Δεκέμβριος	10.031	4.014	1.662	2.340	2.015	December
ΜΗΝΙΑΙΟΣ ΜΕΣΟΣ ΟΡΟΣ	11.942	3.956	2.782	2.342	2.862	MONTHLY AVERAGE

Σημ.: Επειδή οι μέσοι όροι των αριθμών έχουν στρογγυλευθεί, ο μέσος όρος του συνόλου μπορεί να διαφέρει από το άθροισμα των επαρχιών.
 Note: Because the average figures have been rounded independently, the average total may differ from the sum of the components.

ΠΙΝΑΚΑΣ 8. ΤΟΠΟΘΕΤΗΣΕΙΣ ΚΑΤΑ ΕΠΑΓΓΕΛΜΑΤΙΚΗ ΚΑΤΗΓΟΡΙΑ, ΕΠΑΡΧΙΑ ΚΑΙ ΦΥΛΟ, 2006

TABLE 8. PLACEMENTS BY OCCUPATIONAL GROUP, DISTRICT AND SEX, 2006

ΚΩΔΙ- ΚΟΣ CODE (ISCO 1988)	Επαγγελματική Κατηγορία	ΣΥΝΟΛΟ TOTAL	Γυναίκες Females	ΛΕΥΚΩΣΙΑ LEFKOSIA		ΛΑΡΝΑΚΑ/ ΑΜΜΟΧΩΣΤΟΣ LARNAKA/ AMMOCHOSTOS		ΛΕΜΕΣΟΣ LEMESOS		ΠΑΦΟΣ PAFOS		Occupational Group
				Σύνολο Total	Γυναίκες Females	Σύνολο Total	Γυναίκες Females	Σύνολο Total	Γυναίκες Females	Σύνολο Total	Γυναίκες Females	
1	Διευθυντές, Νομοθετικοί και Ανώτεροι Διοικητικοί Λειτουργοί	6	4	6	4	0	0	0	0	0	0	Legislators, Senior Officials and Managers
2	Προσωντούχοι και Άλλοι Ειδικοί	67	34	28	17	14	8	21	9	4	0	Professionals
3	Τεχνικοί, Βοηθοί, Ειδικοί Γραφείς και Παρόμοιοι	152	73	70	28	50	26	27	19	5	0	Technicians and Associate Professionals
4	Γραφείς, Δακτυλογράφοι, Ταμίες και Παρόμοιοι	410	324	151	104	112	92	110	93	37	35	Clerks
5	Υπάλληλοι Υπηρεσιών και Πωλητές	398	229	52	39	162	106	139	62	45	22	Service Workers and Shop and Market Sales Workers
6	Γεωργοί, Κτηνοτρόφοι, Ψαράδες και Ειδικευμένοι Γεωργικοί Εργάτες	23	3	10	2	4	0	4	0	5	1	Skilled Agricultural and Fishery Workers
7	Τεχνίτες Παραγωγής και Παρόμοιοι	759	5	247	0	146	2	264	2	102	1	Craft and Related Workers
8	Χειριστές Μηχανών και Εργα- λείων και Συναρμολογητές	69	5	15	0	31	4	22	1	1	0	Plant and Machine Operators
9	Πλανόδιοι, Καθαριστές, Φύλακες, Κλητήρες, Εργάτες και Παρόμοιοι	2.237	654	777	314	669	170	430	99	361	71	Elementary Occupations
	ΣΥΝΟΛΟ	4.121	1.331	1.356	508	1.188	408	1.017	285	560	130	GRAND TOTAL

ΠΙΝΑΚΑΣ 9. ΤΟΠΟΘΕΤΗΣΕΙΣ ΚΑΤΑ ΟΙΚΟΝΟΜΙΚΗ ΔΡΑΣΤΗΡΙΟΤΗΤΑ, ΕΠΑΡΧΙΑ ΚΑΙ ΦΥΛΟ, 2006
TABLE 9. PLACEMENTS BY ECONOMIC ACTIVITY, DISTRICT AND SEX, 2006

NACE Rev 1.1	Οικονομική Δραστηριότητα	ΣΥΝΟΛΟ TOTAL		ΛΕΥΚΩΣΙΑ LEFKOSIA		ΛΑΡΝΑΚΑ/ LARNAKA/ AMMOCHOSTOS		ΛΕΜΕΣΟΣ LEMESOS		ΠΑΦΟΣ PAFOS		Economic Activity
		Σύνολο Total	Γυναίκες Females	Σύνολο Total	Γυναίκες Females	Σύνολο Total	Γυναίκες Females	Σύνολο Total	Γυναίκες Females	Σύνολο Total	Γυναίκες Females	
A	Γεωργία, Θήρα και Δασοκομία	2	-	-	-	2	-	-	-	-	-	Agriculture, Hunting and Forestry
B	Αλιεία	5	1	-	-	3	1	2	-	-	-	Fishing
C	Ορυχεία και Λατομεία	283	107	65	18	102	53	97	32	19	4	Mining and Quarrying
D	Μεταποιητικές Βιομηχανίες	-	-	-	-	-	-	-	-	-	-	Manufacturing
E	Παροχή Ηλεκτρικού Ρεύματος, Φυσικού Αερίου και Νερού	645	48	222	15	191	22	127	4	105	7	Electricity, Gas and Water Supply
F	Κατασκευές	506	200	126	56	180	68	165	57	35	19	Construction
G	Χονδρικό και Λιανικό Εμπόριο, Επισκευή Αυτοκινήτων, Μοτοσυκλετών και Ειδών Προσωπικής και Οικιακής Χρήσης	273	192	27	20	142	104	61	42	43	26	Wholesale and Retail Trade, Repair of Motor Vehicles, Motorcycles and Personal Household Goods
H	Ξενοδοχεία και Εστιατόρια	177	42	13	6	12	6	24	14	128	16	Hotels and Restaurants
I	Μεταφορές, Αποθηκεύσεις και Επικοινωνίες	22	16	4	4	2	1	10	5	6	6	Transport, Storage and Communication
J	Ενδιάμεσοι Χρηματοπιστωτικοί οργανισμοί	193	133	65	44	54	38	66	44	8	7	Financial Intermediation
K	Διαχείριση Ακίνητης Περιουσίας Εκμίσθωσης & Επιχειρηματικές Δραστηριότητες	1.271	339	524	215	369	67	326	44	52	13	Real Estate, Renting and Business Activities
L	Δημόσια Διοίκηση και Άμυνα.	30	18	21	9	6	6	3	3	-	-	Public Administration and Defence.
M	Υποχρεωτική Κοινωνική Ασφάλιση	73	69	40	38	15	14	13	12	5	5	Compulsory Social Security
N	Εκπαίδευση	91	42	17	8	30	19	15	9	29	6	Education
O	Υγεία και Κοινωνική Μέριμνα	18	13	3	3	7	6	8	4	-	-	Health and Social Work
P	Άλλες Δραστηριότητες Παροχής Υπηρεσιών υπέρ του Κοινωνικού Συνόλου ή Κοινωνικού και Ατομικού Χαρακτήρα	4.121	1.331	1.356	508	1.188	408	1.017	285	560	130	Other Community, Social and Personal Service Activities
	Ιδιωτικά νοικοκυριά που απασχολούν οικιακό προσωπικό	18	13	3	3	7	6	8	4	-	-	Private households with employed persons
	ΣΥΝΟΛΟ	4.121	1.331	1.356	508	1.188	408	1.017	285	560	130	GRAND TOTAL

ΠΙΝΑΚΑΣ 10. ΤΟΠΟΘΕΤΗΣΕΙΣ ΚΑΤΑ ΜΗΝΑ, ΕΠΑΡΧΙΑ ΚΑΙ ΦΥΛΟ, 2006

TABLE 10. PLACEMENTS BY MONTH, DISTRICT AND SEX, 2006

Μήνας	ΣΥΝΟΛΟ TOTAL			ΛΕΥΚΩΣΙΑ LEFKOSIA			ΛΑΡΝΑΚΑ/ ΛΑΡΝΑΚΑ/ ΛΑΡΝΑΚΑ/ ΛΑΡΝΑΚΑ/ ΑΜΜΟΧΩΣΤΟΣ AMMOCHOSTOS			ΛΕΜΕΣΟΣ LEMESOS			ΠΑΦΟΣ PAFOS			Μηνός
	Σύνολο Total	Ανδρες Males	Γυναίκες Females	Σύνολο Total	Ανδρες Males	Γυναίκες Females	Σύνολο Total	Ανδρες Males	Γυναίκες Females	Σύνολο Total	Ανδρες Males	Γυναίκες Females	Σύνολο Total	Ανδρες Males	Γυναίκες Females	
Ιανουάριος	244	140	104	53	29	24	108	62	46	65	43	22	18	6	12	January
Φεβρουάριος	199	115	84	83	52	31	51	21	30	48	36	12	17	6	11	February
Μάρτιος	714	607	107	145	118	27	156	125	31	258	227	31	155	137	18	March
Απρίλιος	481	328	153	302	232	70	72	22	50	60	35	25	47	39	8	April
Μάιος	449	314	135	127	77	50	135	91	44	126	101	25	61	45	16	May
Ιούνιος	491	350	141	169	108	61	128	80	48	88	67	21	106	95	11	June
Ιούλιος	211	121	90	37	18	19	80	39	41	66	46	20	28	18	10	July
Αύγουστος	250	181	69	30	10	20	145	125	20	30	14	16	45	32	13	August
Σεπτέμβριος	346	240	106	63	41	22	164	128	36	100	57	43	19	14	5	September
Οκτώβριος	404	212	192	221	110	111	63	33	30	87	48	39	33	21	12	October
Νοέμβριος	195	111	84	61	20	41	61	41	20	51	37	14	22	13	9	November
Δεκέμβριος	137	71	66	65	33	32	25	13	12	38	21	17	9	4	5	December
ΣΥΝΟΛΟ	4.121	2.790	1.331	1.356	848	508	1.188	780	408	1.017	732	285	560	430	130	GRAND TOTAL
ΜΗΝΙΑΙΟΣ ΜΕΣΟΣ ΟΡΟΣ	343	233	111	113	71	42	99	65	34	85	61	24	47	36	11	MONTHLY AVERAGE

Σημ.: Επειδή οι μέσοι όροι των αριθμών έχουν στρογγυλευθεί, ο μέσος όρος του συνόλου μπορεί να διαφέρει από το άθροισμα των επιμέρειών.

Note: Because the average figures have been rounded independently, the average total may differ from the sum of the components.

**ΜΕΡΟΣ Δ: ΑΠΕΡΓΙΕΣ, ΕΡΓΑΤΙΚΑ ΑΤΥΧΗΜΑΤΑ ΚΑΙ
ΣΤΑΤΙΣΤΙΚΕΣ ΚΟΙΝΩΝΙΚΩΝ ΑΣΦΑΛΙΣΕΩΝ**

**PART D: STRIKES, OCCUPATIONAL ACCIDENTS
AND SOCIAL INSURANCE STATISTICS**

ΠΙΝΑΚΑΣ 1. ΕΡΓΑΤΙΚΕΣ ΔΙΑΦΟΡΕΣ, ΑΠΕΡΓΙΕΣ ΚΑΙ ΜΕΡΕΣ ΕΡΓΑΣΙΑΣ ΠΟΥ ΧΑΘΗΚΑΝ, 1978-2006

TABLE 1. LABOUR DISPUTES, WORK STOPPAGES AND WORKDAYS LOST, 1978-2006

Έτος Year	ΕΡΓΑΤΙΚΕΣ ΔΙΑΦΟΡΕΣ LABOUR DISPUTES		ΑΠΕΡΓΙΕΣ WORK STOPPAGES		
	Αριθμός Εργατικών Διαφορών	Αριθμός Προσώπων που επηρεάστηκαν	Αριθμός Απεργιών	Αριθμός Προσώπων που επηρεάστηκαν	Μέρες Εργασίας που Χάθηκαν
	Number of Labour Disputes	Number of Workers Involved	Number of Work Stoppages	Number of Workers Involved	Workdays Lost
1978	163	21.713	14	7.735	9.169
1979	161	34.130	27	7.185	22.243
1980	213	43.019	38	49.833	101.509
1981	187	44.157	38	8.253	18.232
1982	288	39.736	31	3.957	7.934
1983	237	64.796	28	3.975	12.813
1984	266	46.054	29	3.915	11.339
1985	261	29.255	30	8.082	16.834
1986	356	85.755	39	4.796	9.797
1987	343	54.695	38	18.257	91.109
1988	293	72.859	35	5.590	30.327
1989	339	45.422	37	12.462	32.826
1990	316	77.095	20	8.045	32.174
1991	319	54.788	31	4.782	10.347
1992	260	99.792	27	49.897	59.720
1993	245	88.269	24	16.945	23.883
1994	234	69.473	32	15.362	28.911
1995	268	94.460	26	64.061	97.609
1996	225	23.289	20	3.914	7.705
1997	237	23.269	16	2.295	5.240
1998	192	63.944	20	6.591	7.948
1999	185	33.891	21	2.108	26.037
2000	166	35.931	6	180	1.136
2001	236	60.273	25	1.699	4.778
2002	172	44.126	23	3.496	7.051
2003	246	45.308	18	3.535	6.901
2004	279	95.015	13	6.479	9.053
2005	220	44.660	25	14.637	15.339
2006	253	65.625	10	25.955	26.898

ΠΙΝΑΚΑΣ 2. ΑΠΕΡΓΙΕΣ ΚΑΤΑ ΟΙΚΟΝΟΜΙΚΗ ΔΡΑΣΤΗΡΙΟΤΗΤΑ, 2002-2006

TABLE 2. WORK STOPPAGES BY ECONOMIC ACTIVITY, 2002-2006

NACE Αναθ. 1.1	Οικονομική Δραστηριότητα	ΑΡΙΘΜΟΣ ΑΠΕΡΓΙΩΝ NUMBER OF WORK STOPPAGES					Economic Activity
		2002	2003	2004	2005	2006	
A	Γεωργία, θήρα και δασοκομία	1	-	-	1	-	Agriculture, hunting and forestry
B	Αλιεία	1	-	-	-	-	Fishing
C	Ορυχεία και λατομεία	-	-	-	-	-	Mining and quarrying
D	Μεταποιητικές βιομηχανίες	2	-	3	3	1	Manufacturing
E	Παροχή ηλεκτρικού ρεύματος, φυσικού αερίου και νερού	3	-	-	2	-	Electricity, gas and water supply
F	Κατασκευές	2	5	1	1	1	Construction
G	Χονδρικό και λιανικό εμπόριο. Επισκευή αυτοκινήτων οχημάτων, μοτοσυκλετών και ειδών προσωπικής ή οικιακής χρήσης	2	-	-	-	1	Wholesale and Retail trade; Repair of motor vehicles, motorcycles and personal and household goods
H	Ξενοδοχεία και εστιατόρια	1	2	1	-	1	Hotels and restaurants
I	Μεταφορές, αποθήκευση και Επικοινωνίες	7	1	-	-	3	Transport, storage and communication
J	Ενδιάμεσοι χρηματοπιστωτικοί οργανισμοί	2	-	1	4	-	Financial intermediation
K	Διαχείριση ακίνητης περιουσίας, εκμίσθωση και επιχειρηματικές δραστηριότητες	-	-	-	-	-	Real estate, renting and business activities
L	Δημόσια διοίκηση και άμυνα. Υποχρεωτική κοινωνική ασφάλιση	-	-	-	-	3	Public administration and defence; Compulsory social security
M	Εκπαίδευση	-	-	-	-	-	Education
N	Υγεία και κοινωνική μέριμνα	-	-	-	-	-	Health and social work
O	Άλλες δραστηριότητες παροχής υπέρ του κοινωνικού συνόλου ή κοινωνικού και ατομικού χαρακτήρα	2	10	7	14	-	Other community, social and personal service activities
P	Ιδιωτικά νοικοκυριά που απασχολούν οικιακό προσωπικό	-	-	-	-	-	Private households with employed persons
Q	Ετερόδικοι οργανισμοί και όργανα	-	-	-	-	-	Extra-territorial organisations and bodies
	ΣΥΝΟΛΟ	23	18	13	25	10	TOTAL

ΠΙΝΑΚΑΣ 3. ΜΕΡΕΣ ΕΡΓΑΣΙΑΣ ΠΟΥ ΧΑΘΗΚΑΝ ΚΑΙ ΑΡΙΘΜΟΣ ΠΡΟΣΩΠΩΝ ΠΟΥ ΕΠΗΡΕΑΣΤΗΚΑΝ ΑΠΟ ΑΠΕΡΓΙΕΣ ΚΑΤΑ ΟΙΚΟΝΟΜΙΚΗ ΔΡΑΣΤΗΡΙΟΤΗΤΑ, 2003-2006

TABLE 3. WORKDAYS LOST AND NUMBER OF WORKERS INVOLVED IN WORK STOPPAGES BY ECONOMIC ACTIVITY, 2003-2006

NACE Αναθ. 1.1	Οικονομική Δραστηριότητα	Αριθμός Προσώπων που επηρεάστηκαν Number of workers involved				Μέρες Εργασίας που χάθηκαν Workdays lost				Economic Activity
		2003	2004	2005	2006	2003	2004	2005	2006	
A	Γεωργία, θήρα και δασοκομία	-	-	12	-	-	-	12	-	Agriculture, hunting and forestry
B	Αλιεία	-	-	-	-	-	-	-	-	Fishing
C	Ορυχεία και λατομεία	-	-	-	-	-	-	-	-	Mining and quarrying
D	Μεταποιητικές βιομηχανίες	-	5.500	8.063	8	-	7.500	8.135	40	Manufacturing
E	Παροχή ηλεκτρικού ρεύματος, φυσικού αερίου και νερού	-	-	2.577	-	-	-	2.577	-	Electricity, gas and water supply
F	Κατασκευές	115	12	13	25.000	620	60	13	25.000	Construction
G	Χονδρικό και λιανικό εμπόριο. Επισκευή αυτοκινήτων οχημάτων, μοτοσικλετών και ειδών προσωπικής ή οικιακής χρήσης	-	-	-	150	-	-	-	900	Wholesale and Retail trade; Repair of motor vehicles, motorcycles and personal and household goods
H	Ξενοδοχεία και εστιατόρια	2.847	30	-	25	5.659	30	-	25	Hotels and Restaurants
I	Μεταφορές, αποθήκευση και επικοινωνίες	50	-	-	360	50	-	-	360	Transport, storage and communication
J	Ενδιάμεσοι χρηματοπιστωτικοί οργανισμοί	-	500	3.230	-	-	500	3.230	-	Financial intermediation
K	Διαχείριση ακίνητης περιουσίας, εκμίσθωση και επιχειρηματικές δραστηριότητες	-	-	-	-	-	-	-	-	Real estate, renting and business activities
L	Δημόσια διοίκηση και άμυνα. Υποχρεωτική κοινωνική ασφάλιση	-	-	-	412	-	-	-	573	Public administration and defence; Compulsory social security
M	Εκπαίδευση	-	-	-	-	-	-	-	-	Education
N	Υγεία και κοινωνική μέριμνα	-	-	-	-	-	-	-	-	Health & social work
O	Άλλες δραστηριότητες παροχής υπέρ του κοινωνικού συνόλου ή κοινωνικού και ατομικού χαρακτήρα	523	437	742	-	572	963	1.372	-	Other community, social and personal service activities
P	Ιδιωτικά νοικοκυριά που απασχολούν οικιακό προσωπικό	-	-	-	-	-	-	-	-	Private households with employed persons
Q	Ετερόδοκοι οργανισμοί και όργανα	-	-	-	-	-	-	-	-	Extra-territorial organisations and bodies
	ΣΥΝΟΛΟ	3.535	6.479	14.637	25.955	6.901	9.053	15.339	26.898	TOTAL

ΠΙΝΑΚΑΣ 4. ΑΡΙΘΜΟΣ ΤΡΑΥΜΑΤΙΣΘΕΝΤΩΝ ΠΡΟΣΩΠΩΝ ΣΕ ΕΡΓΑΤΙΚΑ ΜΗ ΘΑΝΑΤΟΦΟΡΑ ΑΤΥΧΗΜΑΤΑ ΚΑΤΑ ΟΙΚΟΝΟΜΙΚΗ ΔΡΑΣΤΗΡΙΟΤΗΤΑ, 2004-2006
TABLE 4. NUMBER OF PERSONS INJURED IN OCCUPATIONAL NON-FATAL ACCIDENTS BY ECONOMIC ACTIVITY, 2004-2006

Οικονομική Δραστηριότητα NACE Αναθ. 1.1	2004			2005			2006			Εconomic Activity NACE Rev. 1.1
	Σύνολο Total	Άνδρες Males	Γυναίκες Females	Σύνολο Total	Άνδρες Males	Γυναίκες Females	Σύνολο Total	Άνδρες Males	Γυναίκες Females	
A. Γεωργία, θήρα και δάσικομια	52	45	7	54	45	9	43	33	10	Agriculture, hunting and forestry
B. Αλιεία	1	1	-	2	2	-	3	3	-	Fishing
C. Ορυχεία και λατομεία	20	20	-	11	11	-	11	11	-	Mining and quarrying
D. Μεταποιητικές βιομηχανίες	633	555	78	605	524	81	522	451	71	Manufacturing
E. Παραγωγή ηλεκτρικού ρεύματος, φυσικού αερίου και νερού	28	27	1	28	26	2	18	17	1	Electricity, gas and water supply
F. Κατασκευές	592	586	6	573	563	10	534	525	9	Construction
G. Χονδρικό και λιανικό εμπόριο, Επισκευή αυτοκινήτων οχημάτων, μοτοσικλετών και ειδών προσωπικής ή οικιακής χρήσης	272	213	59	289	227	62	287	222	65	Wholesale and Retail trade; Repair of motor vehicles, motorcycles and personal and household goods
H. Ξενοδοχεία και εστιατόρια	256	134	122	262	138	124	331	178	153	Hotels and restaurants
I. Μεταφορές, αποθήκευση & επικοινωνίες	100	88	12	110	95	15	94	81	13	Transport, storage and communication
J. Ενδιάμεσοι χρηματοπιστωτικοί οργανισμοί	11	6	5	17	9	8	22	8	14	Financial intermediation
K. Διαχείριση ακίνητης περιουσίας, εκμίσθωση & επιχειρηματικές δραστηριότητες	35	25	10	38	22	16	22	15	7	Real estate, renting and business activities
L. Δημόσια διοίκηση και άμυνα. Υποχρεωτική κοινωνική ασφάλιση	77	64	13	104	77	27	105	89	16	Public administration and defence; Compulsory social security
M. Εκπαίδευση	6	2	4	14	1	13	10	1	9	Education
N. Υγεία και κοινωνική μέριμνα	10	4	6	10	3	7	26	5	21	Health and social work
O. Άλλες δραστηριότητες παροχής υπηρεσιών υπέρ του κοινωνικού συνόλου ή κοινωνικού και ατομικού χαρακτήρα	65	56	9	45	34	11	60	41	19	Other community, social and personal service activities
P. Ιδιωτικά νοικοκυριά που απασχολούν οικιακό προσωπικό	-	-	-	-	-	-	1	1	-	Private households with employed persons
Q. Ετερόδοκοι οργανισμοί και όργανα	-	-	-	-	-	-	-	-	-	Extra-territorial organisations and bodies
ΣΥΝΟΛΟ	2.158	1.826	332	2.162	1.777	385	2.089	1.681	408	TOTAL

Πηγή: Τμήμα Επιθεώρησης Εργασίας.
 Source: Department of Labour Inspection.

ΠΙΝΑΚΑΣ 5. ΑΡΙΘΜΟΣ ΘΑΝΑΤΗΦΟΡΩΝ ΕΡΓΑΤΙΚΩΝ ΑΤΥΧΗΜΑΤΩΝ ΚΑΤΑ ΟΙΚΟΝΟΜΙΚΗ ΔΡΑΣΤΗΡΙΟΤΗΤΑ, 2004-2006
TABLE 5. NUMBER OF PERSONS FATALLY INJURED IN OCCUPATIONAL ACCIDENTS BY ECONOMIC ACTIVITY, 2004-2006

NACE Αναθ. I.I	Οικονομική Δραστηριότητα	2004			2005			2006			Economic Activity
		Σύνολο Total	Άνδρες Males	Γυναίκες Females	Σύνολο Total	Άνδρες Males	Γυναίκες Females	Σύνολο Total	Άνδρες Males	Γυναίκες Females	
A.	Γεωργία, θήρα και δασοκομία	-	-	-	-	-	-	1	1	-	Agriculture, hunting and forestry
B.	Αλιεία	-	-	-	-	-	-	-	-	-	Fishing
C.	Ορυχεία και λατομεία	1	1	-	-	-	-	-	-	-	Mining and quarrying
D.	Μεταποιητικές βιομηχανίες	5	5	-	2	2	-	3	3	-	Manufacturing
E.	Παροχή ηλεκτρικού ρεύματος, φυσικού αερίου και νερού	-	-	-	-	-	-	-	-	-	Electricity, gas and water supply
F.	Κατασκευές	6	6	-	6	6	-	9	9	-	Construction
G.	Χονδρικό και λιανικό εμπόριο· Επισκευή αυτοκινήτων οχημάτων, μοτοσικλετών και ειδών προσωπικής ή οικιακής χρήσης	1	1	-	3	3	-	2	2	-	Wholesale and Retail trade; Repair of motor vehicles, motorcycles and personal and household goods
H.	Ξενοδοχεία και εστιατόρια	1	1	-	1	1	-	1	1	-	Hotels and restaurants
I.	Μεταφορές, αποθήκευση & επικοινωνίες	-	-	-	-	-	-	-	-	-	Transport, storage and communication
J.	Ενδιάμεσοι χρηματοπιστωτικοί οργανισμοί	-	-	-	-	-	-	-	-	-	Financial intermediation
K.	Διαχείριση ακίνητης περιουσίας, εκμίσθωση & επιχειρηματικές δραστηριότητες	-	-	-	-	-	-	1	1	-	Real estate, renting and business activities
L.	Δημόσια διοίκηση και άμυνα. Υποχρεωτική κοινωνική ασφάλιση	-	-	-	1	1	-	-	-	-	Public administration and defence; Compulsory social security
M.	Εκπαίδευση	-	-	-	-	-	-	-	-	-	Education
N.	Υγεία και κοινωνική μέριμνα	-	-	-	-	-	-	-	-	-	Health and social work
O.	Άλλες δραστηριότητες κοινωνικού συνόλου ή κοινωνικού και ατομικού χαρακτήρα	-	-	-	-	-	-	1	1	-	Other community, social and personal service activities
P.	Ιδιωτικά νοικοκυριά που απασχολούν οικιακό προσωπικό	-	-	-	-	-	-	-	-	-	Private households with employed persons
Q.	Ετερόδοκοι οργανισμοί και όργανα	-	-	-	-	-	-	-	-	-	Extra-territorial organisations and bodies
	ΣΥΝΟΛΟ	14	14	-	13	13	-	18	18	-	TOTAL

Πηγή: Τμήμα Επιθεώρησης Εργασίας.
 Source: Department of Labour Inspection.

ΠΙΝΑΚΑΣ 6. ΑΣΦΑΛΙΣΜΕΝΑ ΠΡΟΣΩΠΑ ΚΑΤΑ ΟΙΚΟΝΟΜΙΚΗ ΔΡΑΣΤΗΡΙΟΤΗΤΑ, 2003-2006

TABLE 6. INSURED PERSONS BY ECONOMIC ACTIVITY, 2003-2006

NACE Αναθ.1.1	ΟΙΚΟΝΟΜΙΚΗ ΔΡΑΣΤΗΡΙΟΤΗΤΑ	ΑΣΦΑΛΙΣΜΕΝΑ ΠΡΟΣΩΠΑ - INSURED PERSONS				ECONOMIC ACTIVITY
		2003	2004	2005	2006	
A	Γεωργία, θήρα και δασοκομία	7.303	8.424	8.669	8.381	Agriculture, hunting and forestry
B	Αλιεία	181	186	182	171	Fishing
C	Ορυχεία και λατομεία	692	715	712	721	Mining and quarrying
D	Μεταποιητικές βιομηχανίες	34.717	36.296	36.201	36.544	Manufacturing
E	Παροχή ηλεκτρικού ρεύματος, φυσικού αερίου και νερού	2.677	2.702	2.639	2.642	Electricity, gas and water supply
F	Κατασκευές	29.622	32.828	34.132	35.555	Construction
G	Χονδρικό και Λιανικό Εμπόριο. Επισκευή αυτοκινήτων οχημάτων, μοτοσικλετών και ειδών προσωπικής ή οικιακής χρήσης	51.135	54.157	55.971	58.729	Wholesale and Retail trade; Repair of motor vehicles, motorcycles and personal and household goods
H	Ξενοδοχεία και εστιατόρια	38.920	41.748	44.122	45.152	Hotels and restaurants
I	Μεταφορές, αποθήκευση και επικοινωνίες	14.700	15.606	16.026	17.085	Transport, storage and communication
J	Ενδιάμεσοι χρηματοπιστωτικοί οργανισμοί	15.037	15.274	15.378	15.949	Financial intermediation
K	Διαχείριση ακίνητης περιουσίας, εκμίσθωση και επιχειρηματικές δραστηριότητες	16.733	18.399	21.002	24.086	Real estate, renting and business activities
L	Δημόσια διοίκηση και άμυνα. Υποχρεωτική κοινωνική ασφάλιση	5.227	3.369	3.574	3.313	Public administration and defence; Compulsory social security
M	Εκπαίδευση	7.609	8.244	8.757	9.153	Education
N	Υγεία και κοινωνική μέριμνα	4.424	4.768	4.988	5.525	Health and social work
O	Άλλες δραστηριότητες παροχής υπέρ του κοινωνικού συνόλου ή κοινωνικού και ατομικού χαρακτήρα	12.912	13.659	14.523	15.864	Other community, social and personal service activities
P	Ιδιωτικά νοικοκυριά που απασχολούν οικιακό προσωπικό	16.970	19.285	20.442	21.612	Private households with employed persons
Q	Ετερόδοκοι οργανισμοί και όργανα	346	354	359	358	Extra-territorial organisations and bodies
	ΣΥΝΟΛΟ	259.205	276.014	287.677	300.840	TOTAL

Πηγή: Υπηρεσίες Κοινωνικών Ασφαλίσεων.

Source: Social Insurance Services.

Σημ: Οι αριθμοί αναφέρονται στον ιδιωτικό και ημιδημόσιο τομέα, για τους υπαλλήλους μόνο.

Note: Figures refer to the private and semi-government sector, employees only.

ΠΙΝΑΚΑΣ 7. ΕΝΕΡΓΟΙ ΕΙΣΦΟΡΕΙΣ ΣΤΟ ΤΑΜΕΙΟ ΚΟΙΝΩΝΙΚΩΝ ΑΣΦΑΛΙΣΕΩΝ ΚΑΤΑ ΚΑΤΗΓΟΡΙΑ ΚΑΙ ΦΥΛΟ, 2001-2006
TABLE 7. ACTIVE CONTRIBUTORS TO THE SOCIAL INSURANCE FUND BY CATEGORY AND SEX, 2001-2006

Κατηγορία	ΣΥΝΟΛΟ - TOTAL					ΑΝΤΡΕΣ - MALE					ΓΥΝΑΙΚΕΣ - FEMALE					Category			
	2001	2002	2003	2004	2005	2006	2001	2002	2003	2004	2005	2006	2001	2002	2003		2004	2005	2006
Εργαζόμενοι στον Ιδιωτικό Τομέα	229.143	237.495	259.205	276.014	287.677	300.840	118.571	122.183	131.750	141.156	146.859	153.144	110.572	115.312	127.455	134.858	140.818	147.696	Employees in Private Sector
Εργαζόμενοι στο Δημόσιο Τομέα	46.252	47.788	50.043	51.273	52.235	53.548	26.171	26.719	27.631	27.940	28.003	28.433	20.081	21.069	22.412	23.333	24.232	25.115	Employees in Public Sector
Αυτοεργοδοτούμενοι	32.816	32.695	35.443	34.953	34.905	34.378	25.628	25.373	27.174	26.203	25.665	24.727	7.188	7.322	8.269	8.750	9.240	9.651	Self-employed Persons
Εθελοντικοί Εισφορείς	1.083	1.060	1.464	1.075	1.031	1.071	889	840	1.032	753	743	790	194	220	432	322	288	281	Voluntary Contributors
ΣΥΝΟΛΟ	309.294	319.038	346.155	363.315	375.848	389.837	171.259	175.115	187.587	196.052	201.270	207.094	138.035	143.923	158.568	167.263	174.578	182.743	TOTAL

Πηγή: Υπηρεσίες Κοινωνικών Ασφαλίσεων.

Source: Social Insurance Services.

ΠΙΝΑΚΑΣ 8. ΕΝΕΡΓΟΙ ΕΙΣΦΟΡΕΙΣ ΣΤΟ ΤΑΜΕΙΟ ΚΟΙΝΩΝΙΚΩΝ ΑΣΦΑΛΙΣΕΩΝ ΚΑΤΑ ΗΛΙΚΙΑ ΚΑΙ ΦΥΛΟ, 1992-2006

TABLE 8. ACTIVE CONTRIBUTORS TO THE SOCIAL INSURANCE FUND BY AGE-GROUP AND SEX, 1992-2006

Ηλικία & Φύλο Year & Sex	Ηλικία - Age Group					
	Σύνολο Total	Κάτω των 20 Under 20	20 - 29	30 - 39	40 - 49	50 - 65
Σύνολο-Total						
1992	229.504	7.500	57.478	66.739	54.257	43.530
1993	234.464	6.918	59.233	69.896	57.914	40.503
1994	240.279	9.567	62.387	71.025	58.098	39.202
1995	243.560	3.043	54.720	72.704	62.987	50.106
1996	250.633	3.132	56.309	74.815	64.816	51.561
1997	255.072	2.764	55.629	75.789	65.741	55.149
1998	258.008	2.727	55.338	76.013	67.090	56.840
1999	263.163	2.782	56.428	77.533	68.432	57.988
2000	263.247	2.899	56.571	74.892	71.083	57.802
2001	274.214	3.442	59.438	77.372	73.992	59.970
2002	285.026	3.293	61.164	80.529	77.207	62.833
2003	301.733	3.104	65.246	85.489	81.674	66.220
2004	313.072	2.895	66.534	88.332	85.257	70.054
2005	327.699	2.740	71.062	91.639	87.892	74.366
2006	333.412	2.659	70.862	92.598	89.886	77.407
Άντρες-Males						
1992	142.237	2.434	31.883	42.046	34.572	31.302
1993	143.508	2.409	32.492	43.770	36.706	28.131
1994	147.495	3.748	34.760	44.263	36.873	27.851
1995	147.870	1.369	28.043	44.336	39.272	34.850
1996	151.077	1.399	28.651	45.298	40.124	35.605
1997	152.026	1.296	27.806	44.828	40.146	37.950
1998	151.989	1.278	27.236	44.269	40.416	38.790
1999	155.266	1.304	27.824	45.229	41.285	39.624
2000	151.412	1.282	27.363	41.910	42.024	38.833
2001	155.052	1.468	28.469	42.176	43.039	39.900
2002	158.928	1.446	29.279	42.828	44.178	41.197
2003	166.073	1.423	31.211	44.215	46.181	43.043
2004	171.506	1.444	32.340	45.044	47.537	45.141
2005	178.199	1.349	35.228	46.025	48.126	47.471
2006	179.560	1.321	34.949	46.161	48.514	48.615
Γυναίκες-Females						
1992	87.267	5.066	25.595	24.693	19.685	12.228
1993	90.956	4.509	26.741	26.126	21.208	12.372
1994	92.784	5.819	27.627	26.762	21.225	11.351
1995	95.690	1.674	26.677	28.368	23.715	15.256
1996	99.556	1.733	27.658	29.517	24.692	15.956
1997	103.046	1.468	27.823	30.961	25.595	17.199
1998	106.019	1.449	28.102	31.744	26.674	18.050
1999	107.897	1.478	28.604	32.304	27.147	18.364
2000	111.835	1.617	29.208	32.982	29.059	18.969
2001	119.162	1.974	30.969	35.196	30.953	20.070
2002	126.098	1.847	31.885	37.701	33.029	21.636
2003	135.660	1.681	34.035	41.274	35.493	23.177
2004	141.566	1.451	34.194	43.288	37.720	24.913
2005	149.500	1.391	35.834	45.614	39.766	26.895
2006	153.852	1.338	35.913	46.437	41.372	28.792

Πηγή: Υπηρεσίες Κοινωνικών Ασφαλίσεων.

Source: Social Insurance Services.

Σημείωση: Δεν περιλαμβάνονται οι νέες εγγραφές, επανεγγραφές και οι τερματισμοί κατά τη διάρκεια του χρόνου.

Note: Figures do not include new entries, re-entries and terminations during the year.

ΠΙΝΑΚΑΣ 9. ΔΑΠΑΝΕΣ ΤΟΥ ΤΑΜΕΙΟΥ ΚΟΙΝΩΝΙΚΩΝ ΑΣΦΑΛΙΣΕΩΝ ΚΑΤΑ ΕΙΔΟΣ ΕΠΙΔΟΜΑΤΟΣ, 1996-2006
TABLE 9. EXPENDITURE OF THE SOCIAL INSURANCE FUND BY KIND OF BENEFIT, 1996-2006

(£ 000' s)

Είδος Επίδοματος	1996	1997	1998	1999	2000	2001	2002	2003	2004	2005	2006*	Kind of benefit
Ανεργιακό Επίδομα	15.156	19.278	18.942	22.852	23.605	19.973	23.631	27.804	28.276	31.799	33.375	Unemployment Benefit
Επίδομα Ασθενείας	8.309	9.537	9.740	9.559	13.368	12.396	12.600	14.665	15.238	14.886	16.576	Sickness Benefit
Επίδομα Μητρότητας	4.839	4.870	5.528	5.220	6.865	6.504	6.833	7.556	8.181	8.776	10.049	Maternity Allowance
Βοήθημα Γάμου	371	488	526	535	531	617	700	989	886	983	1.238	Marriage Grant
Βοήθημα Τοκετού	1.327	1.352	1.375	1.302	1.485	1.406	1.407	1.461	1.506	1.559	1.902	Maternity Grant
Βοήθημα Κηδείας	839	891	985	913	1.123	1.002	1.089	1.149	1.182	1.297	1.336	Funeral Grant
Σύνταξη Γήρατος	109.120	118.444	127.573	141.610	156.887	170.381	191.471	210.269	227.351	249.774	267.152	Old age Pension
Σύνταξη Χηρείας	34.138	36.507	38.467	41.694	45.410	48.991	60.898	62.523	65.830	71.506	75.530	Widow's Pension
Σύνταξη Ανικανότητας	10.426	10.892	11.940	12.578	14.272	16.022	17.764	19.362	20.838	23.296	25.773	Invalidity Pension
Επίδομα Ορφανιάς	751	858	936	1.038	1.127	1.246	1.342	1.454	1.530	1.713	1.864	Orphan's Benefit
Επίδομα Αγνοουμένου	549	562	560	576	586	601	688	669	667	677	674	Missing Person's Allowance
Επίδομα Εργατικών Ατυχημάτων	652	675	732	835	988	995	992	1.094	1.293	1.333	1.335	Injury benefit
Σύνταξη Αναπηρίας	1.236	1.366	1.395	1.518	1.618	1.750	1.930	2.028	2.143	2.385	2.545	Disablement benefit
Σύνταξη Θανάτου	895	925	971	1.017	1.032	908	1.085	1.074	1.138	1.189	1.179	Death benefit
Σύνολο	188.608	206.645	219.670	241.247	268.897	282.792	322.430	352.097	376.059	411.173	440.528	Sub-total
Διοικητικά Έξοδα	2.673	3.543	3.132	3.138	3.364	3.317	3.361	4.320	4.669	4.858	5.027	Administrative expenses
Συνολικές Δαπάνες	191.281	210.188	222.802	244.385	272.261	286.109	325.791	356.417	380.728	416.031	445.555	Total expenses

Πηγή: Στατιστικές Κοινωνικών Ασφαλίσεων των Υπηρεσιών Κοινωνικών Ασφαλίσεων.

Source: Social Insurance Statistics issued by the Social Insurance Services.

ΠΙΝΑΚΑΣ 10. ΕΣΟΔΑ ΤΟΥ ΤΑΜΕΙΟΥ ΚΟΙΝΩΝΙΚΩΝ ΑΣΦΑΛΙΣΕΩΝ ΚΑΤΑ ΠΗΓΗ ΕΣΟΔΩΝ, 1996-2006
TABLE 10. INCOME OF THE SOCIAL INSURANCE FUND BY SOURCE, 1996-2006

(€ 000's)

ΕΣΟΔΑ	1996	1997	1998	1999	2000	2001	2002	2003	2004	2005	2006*	INCOME
Εισφορές Εργοδοτών και Εργοδοτούμενων	199.532	210.684	224.266	232.594	250.780	281.940	287.762	319.466	360.968	371.386	402.386	Employers and Insured Persons' Contributions
Εισφορές Κυβέρνησης	63.826	67.393	71.758	74.392	80.176	90.114	91.971	102.080	100.717	133.248	128.534	Government's Contribution
Τόκοι	80.934	91.899	102.190	113.189	118.153	121.730	105.233	89.480	108.862	106.664	102.352	Interest
Άλλα Εισοδήματα	2.055	1.985	2.845	4.262	5.766	7.661	7.811	8.188	8.901	9.183	9.724	Other Income
ΣΥΝΟΛΟ	346.347	371.961	401.059	424.437	454.875	501.445	492.777	519.214	579.448	620.481	642.996	TOTAL

Πηγή: Υπηρεσίες Κοινωνικών Ασφαλίσεων.

Source: Social Insurance Services.

ΜΕΡΟΣ Ε: ΜΙΣΘΟΙ, ΗΜΕΡΟΜΙΣΘΙΑ ΚΑΙ ΩΡΕΣ ΕΡΓΑΣΙΑΣ

PART E: WAGES, SALARIES AND HOURS OF WORK

ΣΥΝΟΠΤΙΚΟΣ ΠΙΝΑΚΑΣ Ι. ΕΤΗΣΙΟ ΠΟΣΟΣΤΟ ΑΥΞΗΣΗΣ ΜΙΣΘΩΝ ΚΑΙ ΑΠΟΛΑΒΩΝ, 1960-2006

SUMMARY TABLE I. ANNUAL GROWTH IN RATES OF PAY AND EARNINGS, 1960-2006

Έτος Year	Σε Ονομαστικούς Όρους In Money Terms		Σε Πραγματικούς Όρους In Real Terms	
	Αντιμισθία Rates of Pay %	Απολαβές Earnings %	Αντιμισθία Rates of Pay %	Απολαβές Earnings %
1960	3,6	-3,8	2,8	-4,6
1961	4,9	6,7	5,6	7,5
1962	2,2	2,2	2,1	2,1
1963	5,1	-1,2	3,0	-3,2
1964	-0,7	2,6	-0,3	3,0
1965	2,3	6,8	2,0	6,4
1966	3,6	1,4	3,1	1,0
1967	4,4	8,9	3,6	8,1
1968	7,2	6,6	3,3	2,7
1969	11,8	8,3	9,2	5,8
1970	8,6	11,8	5,9	9,1
1971	12,5	11,3	8,0	6,8
1972	15,3	14,9	9,5	9,0
1973	17,8	18,0	9,2	9,6
1974	13,1	13,3	-2,7	-2,7
1975	2,2	-1,5	-2,3	-5,7
1976	7,9	11,0	3,9	7,0
1977	19,6	22,2	11,8	13,9
1978	21,3	21,8	12,9	13,3
1979	25,8	24,6	14,8	14,0
1980	28,0	25,9	12,9	10,9
1981	18,2	18,2	6,7	6,7
1982	18,0	17,5	10,9	10,4
1983	9,7	9,4	4,5	4,2
1984	9,0	9,1	2,8	2,9
1985	9,8	9,1	4,6	3,8
1986	5,4	5,3	4,1	4,0
1987	7,5	7,8	4,6	4,0
1988	8,0	7,8	4,5	4,2
1989	8,2	8,9	4,3	5,0
1990	9,2	9,5	4,4	4,7
1991	9,3	9,1	4,1	3,9
1992	10,5	9,7	3,8	3,0
1993	9,6	9,1	4,4	4,0
1994	7,7	6,5	2,9	1,7
1995	6,6	6,1	3,9	3,4
1996	6,1	6,1	3,1	3,1
1997	6,8	6,6	3,1	2,9
1998	5,2	5,0	3,0	2,7
1999	4,8	4,8	3,0	3,0
2000	7,2	6,9	3,0	2,7
2001	5,1	5,1	3,1	3,1
2002	5,8	5,6	2,9	2,7
2003	6,2	6,3	2,0	2,0
2004	4,2	4,3	1,9	1,9
2005	5,4	5,4	2,7	2,7
2006	5,7	5,4	3,1	2,8

Σημ.: 1. Για τα έτη 1960-1965 τα δεδομένα καλύπτουν εβδομαδιαίους υπαλλήλους μόνο.

Για τα άλλα χρόνια τα στοιχεία καλύπτουν εβδομαδιαίους και μηνιαίους υπαλλήλους.

2. Τα στοιχεία αναφέρονται στον Οκτώβρη κάθε χρόνου.

3. Τα στοιχεία σε πραγματικούς όρους αναφέρονται σε ποσοστά σε ονομαστικούς όρους που αποπληθωρίστηκαν με το δείκτη τιμών καταναλωτή.

Note: 1. For the years 1960-1965 data cover wage-earners only.

For other years data cover both wage- and salary-earners.

2. Data refer to October of each year.

3. Data in real terms refer to rates in money terms deflated by the consumer price index.

ΣΥΝΟΠΤΙΚΟΣ ΠΙΝΑΚΑΣ II. ΔΕΙΚΤΕΣ ΑΝΤΙΜΩΣΘΙΑΣ ΣΕ ΟΝΟΜΑΣΤΙΚΟΥΣ ΟΡΟΥΣ ΚΑΤΑ ΟΙΚΟΝΟΜΙΚΗ ΔΡΑΣΤΗΡΙΟΤΗΤΑ, 1986-2006

(ΕΒΔΟΜΑΔΙΑΙΟΙ ΚΑΙ ΜΗΝΙΑΙΟΙ ΥΠΑΛΛΗΛΟΙ)

II. INDICES OF AVERAGE RATES OF PAY IN MONEY TERMS BY ECONOMIC ACTIVITY, 1986-2006

(WAGE - AND SALARY-EARNERS COMBINED)

(Βάση: Οκτώβρης 1980=100,0)
(Base: October 1980=100,0)

ΟΙΚΟΝΟΜΙΚΗ ΔΡΑΣΤΗΡΙΟΤΗΤΑ ΔΣΤΟΛ 1968	1986	1987	1988	1989	1990	1991	1992	1993	1994	1995	1996	1997	1998	1999	2000	2001	2002	2003	2004	2005	2006	ECONOMIC ACTIVITY ISIC 1968
Γεωργία και Κτηνοτροφία	187,5	201,5	218,6	234,1	255,4	277,2	304,7	326,5	343,7	364,4	385,4	404,8	420,7	437,7	467,2	487,8	510,8	537,9	555,9	585,9	610,1	Agriculture
Μεταλλεία και Λατομεία	186,0	198,8	213,9	231,3	252,0	274,9	301,8	330,9	354,3	379,7	407,0	432,2	453,8	473,7	504,9	532,8	554,7	592,8	616,7	654,5	694,5	Mining and Quarrying
Μεταποίηση	191,1	203,2	219,5	237,5	258,7	282,5	311,7	342,1	366,4	390,0	412,6	436,0	454,5	473,6	502,9	524,1	551,1	579,8	604,1	629,1	658,6	Manufacturing
Ηλεκτρισμός, Υγραέριο και Νερό	187,2	197,7	210,8	227,9	245,9	268,4	296,1	323,0	346,1	367,8	388,7	421,3	440,7	466,1	508,8	535,8	563,3	609,5	631,4	663,0	712,4	Electricity, Gas and Water
Κατασκευές	175,6	186,8	200,7	216,4	235,2	255,8	283,4	313,8	336,6	358,8	380,5	406,0	423,7	440,7	468,7	491,5	518,3	549,8	574,3	612,0	645,4	Construction
Χονδρικό και Λιανικό Εμπόριο, Εστιατόρια και Ξενοδοχεία	196,6	211,2	229,1	249,5	270,9	295,4	325,3	356,8	383,2	410,0	435,9	463,4	487,0	510,2	547,0	577,6	605,1	635,4	663,4	691,0	729,7	Wholesale and Retail Trade, Restaurants and Hotels
Μεταφορές, Αποθηκεύσεις και Επικοινωνίες	194,8	208,3	224,3	242,2	265,9	290,5	321,5	350,9	379,4	405,5	431,6	461,0	485,9	510,5	551,8	579,7	611,8	652,0	681,1	720,9	757,1	Transport, Storage and Communication
Οικονομικοί Οργανισμοί, Ασφάλειες, Κτηματικές και Επαγγελματικές Υπηρεσίες	207,0	225,3	245,8	269,8	294,4	323,0	358,2	391,0	427,2	461,7	494,5	535,9	574,6	613,6	665,3	706,7	750,3	809,5	854,9	914,7	973,7	Financing, Insurance, Real Estate and Business Services
Κυβέρνηση	197,8	217,1	233,8	251,0	277,7	304,6	338,8	370,4	402,3	427,3	452,1	489,2	518,4	542,7	586,4	615,4	664,5	716,8	739,0	785,5	839,3	Government
Δημορχεία	201,8	216,9	234,3	253,2	273,0	299,5	330,6	365,7	392,3	422,0	447,1	478,7	499,5	527,7	564,8	592,6	630,9	669,3	696,6	735,6	791,1	Municipalities
Άλλες Υπηρεσίες	195,8	209,3	226,9	245,2	267,2	292,1	322,3	353,0	380,8	407,2	430,4	458,8	483,7	508,9	539,6	568,9	602,4	637,4	664,2	702,8	732,1	Other Services
ΟΛΕΣ ΟΙ ΟΙΚΟΝΟΜΙΚΕΣ ΔΡΑΣΤΗΡΙΟΤΗΤΕΣ	193,1	207,6	224,3	242,7	265,0	289,6	320,1	350,8	377,8	402,7	427,4	456,5	480,4	503,5	539,9	567,6	600,6	638,1	665,1	700,9	740,6	ALL ECONOMIC ACTIVITIES

Σημ.: Τα στοιχεία καλύπτουν εβδομαδιαίους και μηνιαίους υπαλλήλους και αναφέρονται στον Οκτώβρη κάθε χρόνου. Αναφέρονται στην ακαθάριστη αντιμισθία για κανονικές ώρες εργασίας, εξαιρουμένων υπερωρών.

Note: The data cover both wage- and salary-earners and refer to October of each year. They refer to gross rates of pay for normal hours worked, excluding overtime.

ΣΥΝΟΠΤΙΚΟΣ ΠΙΝΑΚΑΣ III . ΔΕΙΚΤΕΣ ΑΝΤΙΜΙΣΘΙΑΣ ΣΕ ΠΡΑΓΜΑΤΙΚΟΥΣ ΟΡΟΥΣ ΚΑΤΑ ΟΙΚΟΝΟΜΙΚΗ ΔΡΑΣΤΗΡΙΟΤΗΤΑ, 1986-2006
(ΕΒΔΟΜΑΔΙΑΙΟΙ ΚΑΙ ΜΗΝΙΑΙΟΙ ΥΠΑΛΛΗΛΟΙ)
SUMMARY TABLE III. INDICES OF AVERAGE RATES OF PAY IN REAL TERMS BY ECONOMIC ACTIVITY, 1986-2006
(WAGE- AND SALARY-EARNERS COMBINED)

ΟΙΚΟΝΟΜΙΚΗ ΔΡΑΣΤΗΡΙΟΤΗΤΑ ΔΕΤΟΔ 1968	(Βάση: Οκτώβριος 1980=100,0) (Base: October 1980=100,0)													ECONOMIC ACTIVITY ISIC 1968								
	1986	1987	1988	1989	1990	1991	1992	1993	1994	1995	1996	1997	1998		1999	2000	2001	2002	2003	2004	2005	2006
Γεωργία και Κτηνοτροφία	134,3	140,5	147,3	152,0	158,8	164,1	169,3	173,0	173,9	179,7	184,6	187,1	190,3	194,6	199,4	204,1	208,0	210,3	212,5	218,4	221,9	Agriculture
Μεταλλεία και Λατομεία	133,2	138,6	144,2	150,3	156,6	162,7	167,7	175,3	179,3	187,2	194,9	199,8	205,2	210,6	215,5	223,0	225,9	231,8	235,7	243,9	252,6	Mining and Quarrying
Μεταποίηση	136,9	141,7	148,0	154,3	160,8	167,2	173,2	181,2	185,4	192,3	197,6	201,5	205,6	210,5	214,7	219,4	224,4	226,7	230,9	234,5	239,5	Manufacturing
Ηλεκτρισμός, Υγραέριο και Νερό	134,2	137,8	142,1	148,0	152,8	158,8	164,5	171,1	175,1	181,4	186,1	194,7	199,3	207,2	217,2	224,3	229,3	238,3	241,4	247,1	259,1	Electricity, Gas and Water
Κατασκευές	125,8	130,2	135,2	140,6	146,2	151,4	157,5	166,2	170,3	177,0	182,2	187,7	191,6	195,9	200,1	205,8	211,0	214,9	219,6	228,1	234,7	Construction
Χονδρικό και Λιανικό Εμπόριο, Εστιατόρια και Ξενοδοχεία	140,8	147,2	154,4	162,0	168,4	174,8	180,8	189,0	193,9	201,3	207,8	213,2	219,3	225,8	232,4	240,7	246,4	248,4	253,6	257,5	265,4	Wholesale and Retail Trade, Restaurants and Hotels
Μεταφορές, Αποθηκεύσεις και Επικοινωνίες	139,6	145,2	151,2	157,3	165,3	171,9	178,6	185,9	192,0	202,2	208,7	214,2	220,3	226,8	233,5	241,8	249,1	254,9	260,4	268,7	275,3	Transport, Storage and Communication
Οικονομικοί Οργανισμοί, Ασφάλειες, Κτηματικές και Επαγγελματικές Υπηρεσίες	148,3	157,0	165,7	175,3	183,0	191,1	199,0	207,1	216,1	227,7	236,8	247,7	259,9	272,8	284,0	295,9	305,5	316,5	326,8	340,9	354,1	Financing, Insurance, Real Estate and Business Services
Κυβέρνηση	141,7	151,4	157,6	163,0	172,6	180,3	188,2	196,2	203,5	210,7	216,5	226,1	234,5	241,2	250,3	257,6	270,6	280,2	282,5	292,8	305,2	Government
Δημοarchεία	144,6	151,2	157,9	164,5	169,7	177,2	183,7	193,7	198,5	208,1	214,1	221,3	225,9	234,6	241,1	248,1	256,9	261,7	266,3	274,2	287,7	Municipalities
Άλλες Υπηρεσίες	140,3	145,9	152,9	159,3	166,1	172,9	179,1	187,0	192,7	200,8	206,1	212,1	218,8	226,2	230,3	238,2	245,3	249,2	253,9	262,0	266,2	Other Services
ΟΛΕΣ ΟΙ ΟΙΚΟΝΟΜΙΚΕΣ ΔΡΑΣΤΗΡΙΟΤΗΤΕΣ	138,4	144,7	151,2	157,7	164,7	171,4	177,9	185,8	191,1	198,6	204,7	211,0	217,2	223,9	230,4	237,6	244,6	249,5	254,3	261,2	269,3	ALL ECONOMIC ACTIVITIES

Σημ.: Τα στοιχεία καλύπτουν εβδομαδιαίους και μηνιαίους υπαλλήλους και αναφέρονται στον Οκτώβριο κάθε χρόνου. Οι δείκτες σε πραγματικούς όρους έχουν υπολογιστεί από τους δείκτες σε ονομαστικούς όρους που αποπληθωρίστηκαν με το δείκτη τιμών καταναλωτή.

Note: The data cover both wage- and salary-earners and refer to October of each year. Real rates of pay refer to rates of pay in money terms deflated by the yearly average consumer price index.

**ΣΥΝΟΠΤΙΚΟΣ ΠΙΝΑΚΑΣ IV . ΔΕΙΚΤΕΣ ΑΝΤΙΜΙΣΘΙΑΣ ΣΕ ΟΝΟΜΑΣΤΙΚΟΥΣ ΟΡΟΥΣ ΚΑΤΑ ΟΙΚΟΝΟΜΙΚΗ ΔΡΑΣΤΗΡΙΟΤΗΤΑ, 1986-2006
(ΕΒΔΟΜΑΔΙΑΙΟΙ ΥΠΑΛΛΗΛΟΙ)**

**IV. INDICES OF AVERAGE RATES OF PAY IN MONEY TERMS BY ECONOMIC ACTIVITY, 1986-2006
(WAGE - EARNERS)**

		(Βάση: Οκτώβριος 1980=100,0) (Base: October 1980=100,0)																	ECONOMIC ACTIVITY ISIC 1968				
ΟΙΚΟΝΟΜΙΚΗ ΔΡΑΣΤΗΡΙΟΤΗΤΑ ΔΣΤΟΔ 1968		1986	1987	1988	1989	1990	1991	1992	1993	1994	1995	1996	1997	1998	1999	2000	2001	2002	2003	2004	2005	2006	
Γεωργία και Κτηνοτροφία		187,5	201,6	218,7	233,9	255,4	277,4	305,1	326,7	343,9	363,4	386,3	404,0	418,7	434,4	462,7	484,2	509,0	536,9	548,7	577,4	598,3	Agriculture
Μεταλλεία και Λατομεία		187,8	201,0	215,7	233,4	254,5	278,0	306,4	337,3	361,3	388,7	415,5	447,0	467,3	483,5	508,8	533,2	553,4	593,1	621,2	667,5	712,9	Mining and Quarrying
Μεταποίηση		189,1	201,0	216,9	235,2	256,3	279,5	309,4	340,5	364,7	388,5	411,9	436,4	452,2	471,4	498,1	516,1	542,3	568,8	587,6	610,7	644,6	Manufacturing
Ηλεκτρισμός, Υγρό και Νερό		183,8	194,9	210,4	227,3	250,1	268,8	294,2	321,4	353,7	370,2	379,7	427,1	436,9	439,4	462,0	481,9	505,6	542,6	554,8	566,9	597,6	Electricity, Gas and Water
Κατασκευές		172,8	183,7	197,5	213,1	232,1	252,0	279,5	310,1	332,9	355,6	376,9	401,6	416,9	432,9	460,7	481,7	505,9	535,5	560,6	593,4	625,6	Construction
Χονδρικό και Λιανικό Εμπόριο, Εστιατόρια και Ξενοδοχεία		191,4	206,7	222,7	239,9	260,4	283,4	308,6	335,1	358,5	382,4	403,9	432,4	455,8	477,2	502,6	529,2	556,4	586,5	608,4	628,7	663,4	Wholesale and Retail Trade, Restaurants and Hotels
Μεταφορές, Αποθηκεύσεις και Επικοινωνίες		198,7	211,3	226,7	241,7	265,0	288,0	317,3	348,2	377,2	402,5	427,2	454,8	480,5	498,2	530,6	554,6	587,9	628,1	652,9	677,9	719,0	Transport, Storage and Communication
Οικονομικοί Οργανισμοί, Ασφάλειες, Κτηματικές και Επαγγελματικές Υπηρεσίες		193,7	207,6	226,5	246,2	266,1	291,2	313,2	346,0	366,8	395,8	425,5	452,6	474,8	498,8	528,7	555,3	587,1	616,2	628,2	667,6	691,7	Financing, Insurance, Real Estate and Business Services
Κοβήρνηση		192,7	206,3	223,1	241,0	261,3	286,4	319,5	353,1	383,3	415,1	440,1	477,4	504,5	526,1	567,2	599,3	637,3	681,1	691,3	752,4	795,2	Government
Δημορχεία		192,7	203,7	221,2	238,7	256,2	278,7	310,7	346,3	363,7	392,9	418,1	443,3	454,5	478,6	504,2	520,3	552,2	582,5	610,1	651,2	676,8	Municipalities
Άλλες Υπηρεσίες		185,5	197,9	213,4	232,8	253,9	277,8	306,9	339,1	365,5	388,3	412,2	437,9	456,9	473,3	503,6	532,3	561,1	591,7	615,6	630,5	660,1	Other Services
ΟΛΕΣ ΟΙ ΟΙΚΟΝΟΜΙΚΕΣ ΔΡΑΣΤΗΡΙΟΤΗΤΕΣ		186,9	199,2	214,8	232,2	252,9	275,6	305,0	335,6	359,9	384,1	407,3	434,0	452,2	471,0	500,1	522,2	550,5	582,3	601,2	634,9	669,3	ALL ECONOMIC ACTIVITIES

ΣΥΝΟΠΤΙΚΟΣ ΠΙΝΑΚΑΣ V. ΔΕΙΚΤΕΣ ΑΝΤΙΜΙΘΩΙΑΣ ΣΕ ΟΝΟΜΑΣΤΙΚΟΥΣ ΟΡΟΥΣ ΚΑΤΑ ΟΙΚΟΝΟΜΙΚΗ ΔΡΑΣΤΗΡΙΟΤΗΤΑ, 1986-2006
(ΜΗΝΙΑΙΟΙ ΥΠΑΛΛΗΛΟΙ)
V. INDICES OF AVERAGE RATES OF PAY IN MONEY TERMS BY ECONOMIC ACTIVITY, 1986-2006
(SALARY-EARNERS)

ΟΙΚΟΝΟΜΙΚΗ ΔΡΑΣΤΗΡΙΟΤΗΤΑ ΔΕΣΤΟΔ 1968	(Βάση: Οκτώβριος 1980=100,0) (Base: October 1980=100,0)													ECONOMIC ACTIVITY ISIC 1968								
	1986	1987	1988	1989	1990	1991	1992	1993	1994	1995	1996	1997	1998		1999	2000	2001	2002	2003	2004	2005	2006
Γεωργία και Κτηνοτροφία	187,9	202,3	218,3	236,3	255,4	275,8	301,5	325,3	342,0	372,2	390,6	413,0	431,3	450,5	482,2	501,1	522,3	548,6	576,4	609,0	638,8	Agriculture
Μεταλλεία και Λατομεία	181,8	193,8	210,3	226,8	246,7	268,6	293,0	318,9	341,0	363,1	390,3	408,6	431,1	454,1	490,4	521,3	546,0	580,5	596,8	619,7	653,9	Mining and Quarrying
Μεταποίηση	197,8	210,9	228,6	245,8	267,4	293,0	320,7	349,7	374,7	398,0	419,9	442,5	464,5	483,9	516,8	542,2	570,5	601,6	630,6	657,6	685,8	Manufacturing
Ηλεκτρισμός, Υγραέριο και Νερό	188,1	198,6	211,3	228,4	245,9	268,9	297,0	323,9	345,6	368,2	389,7	421,5	441,5	468,3	512,3	539,8	567,5	614,7	637,8	671,9	723,5	Electricity, Gas and Water
Κατασκευές	191,0	204,0	218,0	234,3	252,7	276,9	305,5	335,5	358,8	380,1	403,5	431,7	455,9	476,0	505,8	535,1	566,9	603,4	628,3	676,6	713,9	Construction
Χωδρικό και Λιανικό Εμπόριο, Εστιατόρια και Ξενοδοχεία	197,7	212,2	230,4	251,4	273,0	297,8	328,3	360,5	388,8	414,2	440,6	468,2	491,9	515,4	555,7	586,9	614,7	645,3	674,1	702,6	742,0	Wholesale and Retail Trade, Restaurants and Hotels
Μεταφορές, Αποθηκεύσεις και Επικοινωνίες	193,4	207,1	223,3	242,1	265,8	290,7	322,0	351,0	379,4	405,6	431,9	461,4	486,3	511,7	553,9	582,1	614,2	654,4	683,9	725,0	761,0	Transport, Storage and Communication
Οικονομικοί Οργανισμοί, Ασφάλειες, Κτηματικές και Επαγγελματικές Υπηρεσίες	207,3	225,6	246,1	270,3	294,9	323,5	358,9	391,7	428,1	462,8	495,6	537,3	576,2	615,5	667,6	709,3	753,1	812,8	858,6	918,7	978,3	Financing, Insurance, Real Estate and Business Services
Κυβέρνηση	199,3	220,3	237,0	254,0	282,7	310,2	344,6	375,6	408,0	430,9	455,7	492,6	522,6	547,6	592,1	620,0	672,7	727,5	753,5	795,6	852,7	Government
Δημοarchεία	207,8	225,6	243,0	262,8	284,3	313,6	343,8	378,1	411,7	441,7	466,6	502,4	529,6	560,1	604,8	639,0	681,1	724,1	751,9	790,7	857,4	Municipalities
Άλλες Υπηρεσίες	199,4	213,2	231,6	249,5	271,9	297,2	327,8	358,2	386,5	414,0	437,3	466,3	492,3	518,8	549,9	579,6	613,8	649,6	677,0	717,6	747,4	Other Services
ΟΛΕΣ ΟΙ ΟΙΚΟΝΟΜΙΚΕΣ ΔΡΑΣΤΗΡΙΟΤΗΤΕΣ	198,2	214,4	231,9	251,1	274,5	300,4	331,8	362,8	391,6	417,2	443,0	473,4	499,8	523,8	564,7	595,1	630,3	670,4	700,3	737,5	779,6	ALL ECONOMIC ACTIVITIES

ΣΥΝΟΠΤΙΚΟΣ ΠΙΝΑΚΑΣ VI. ΔΕΙΚΤΕΣ ΑΠΟΛΑΒΩΝ ΣΕ ΟΝΟΜΑΣΤΙΚΟΥΣ ΟΡΟΥΣ ΚΑΤΑ ΟΙΚΟΝΟΜΙΚΗ ΔΡΑΣΤΗΡΙΟΤΗΤΑ, 1986-2006
(ΕΒΔΟΜΑΔΙΑΙΟΙ ΚΑΙ ΜΗΝΙΑΙΟΙ ΥΠΑΛΛΗΛΟΙ)
SUMMARY TABLE VI. INDICES OF AVERAGE EARNINGS IN MONEY TERMS BY ECONOMIC ACTIVITY, 1986-2006
(WAGE- AND SALARY-EARNERS COMBINED)

ΟΙΚΟΝΟΜΙΚΗ ΔΡΑΣΤΗΡΙΟΤΗΤΑ ΔΣΤΟΔ 1968	(Βάση: Οκτώβρης 1980=100,0) (Base: October 1980=100,0)													ECONOMIC ACTIVITY ISIC 1968								
	1986	1987	1988	1989	1990	1991	1992	1993	1994	1995	1996	1997	1998		1999	2000	2001	2002	2003	2004	2005	2006
Γεωργία και Κτηνοτροφία	183,4	195,6	210,1	226,6	248,8	273,4	297,4	321,9	328,9	349,4	368,0	385,4	400,8	417,6	442,3	461,3	481,7	509,7	524,0	551,3	574,8	Agriculture
Μεταλλεία και Λατομεία	163,7	178,4	194,8	209,8	233,0	254,8	281,8	308,3	322,1	342,9	370,5	387,9	415,4	433,2	467,2	493,6	514,6	545,8	570,9	586,0	615,3	Mining and Quarrying
Μεταποίηση	184,0	197,9	213,1	232,5	254,4	277,7	303,5	328,9	346,2	366,6	388,6	410,4	426,0	442,9	464,5	482,5	506,6	534,5	556,5	576,2	604,2	Manufacturing
Ηλεκτρισμός, Υγραέριο και Νερό	191,3	203,3	216,1	234,2	257,8	282,2	306,8	333,5	360,8	379,8	400,6	433,8	452,4	478,3	525,1	552,3	575,6	625,8	650,0	687,9	744,1	Electricity, Gas and Water
Κοτασκευές	175,4	185,2	199,2	221,0	241,5	260,2	280,6	309,0	325,8	346,3	368,2	392,1	414,4	428,8	454,0	476,6	503,4	529,7	564,9	600,3	630,7	Construction
Χονδρικό και Λιανικό Εμπόριο, Εστιατόρια και Ξενοδοχεία	196,5	210,6	228,1	249,4	270,5	295,4	324,7	354,9	381,6	408,3	432,7	458,2	479,1	501,9	538,3	569,4	595,3	625,2	651,3	681,8	713,5	Wholesale and Retail Trade, Restaurants and Hotels
Μεταφορές, Αποθηκεύσεις και Επικοινωνίες	190,2	204,9	220,7	239,8	262,3	283,2	310,7	336,3	365,4	386,1	413,6	440,8	463,3	488,9	530,6	559,3	586,7	625,3	652,5	688,4	720,7	Transport, Storage and Communication
Οικονομικοί Οργανισμοί, Ασφάλειες, Κτηματικές και Επαγγελματικές Υπηρεσίες	207,2	227,3	246,0	270,4	295,5	324,7	356,2	387,4	421,4	454,4	485,3	526,4	564,8	606,6	658,6	702,9	745,7	804,1	848,4	908,8	969,8	Financing, Insurance, Real Estate and Business Services
Κυβέρνηση	196,9	216,1	232,4	250,1	277,4	303,8	336,1	367,9	390,2	412,6	436,6	472,7	500,5	524,2	565,0	588,1	634,0	685,1	705,3	748,3	796,8	Government
Δημαρχεία	202,9	219,3	234,7	256,7	277,7	306,1	331,5	366,3	393,9	418,9	442,6	470,4	491,5	518,8	557,3	587,1	622,2	657,8	684,2	726,0	768,5	Municipalities
Άλλες Υπηρεσίες	193,5	207,1	222,2	241,3	264,2	287,3	318,2	348,6	372,4	396,0	418,8	446,2	464,9	485,8	514,2	543,9	573,6	607,5	635,7	672,2	705,9	Other Services
ΟΛΕΣ ΟΙ ΟΙΚΟΝΟΜΙΚΕΣ ΔΡΑΣΤΗΡΙΟΤΗΤΕΣ	190,4	205,3	221,3	241,0	263,8	287,9	315,8	344,5	366,9	389,4	413,2	440,6	462,6	484,8	518,1	544,4	574,9	610,9	637,0	671,2	707,3	ALL ECONOMIC ACTIVITIES

Σημ.: Τα στοιχεία καλύπτουν εβδομαδιαίους και μηνιαίους υπαλλήλους και αναφέρονται στον Οκτώβρη κάθε χρόνου. Αναφέρονται σε ακαθάριστες απολαβές για τις ώρες εργασίας, περιλαμβανομένων υπερωριών.

Note: The data cover both wage- and salary-earners and refer to October of each year. They refer to gross earnings for actual hours worked, including overtime.

ΣΥΝΟΠΤΙΚΟΣ ΠΙΝΑΚΑΣ VII . ΔΕΙΚΤΕΣ ΑΠΟΛΑΒΩΝ ΣΕ ΠΡΑΓΜΑΤΙΚΟΥΣ ΟΡΟΥΣ ΚΑΤΑ ΟΙΚΟΝΟΜΙΚΗ ΔΡΑΣΤΗΡΙΟΤΗΤΑ, 1986-2006
(ΕΒΔΟΜΑΔΙΑΙΟΙ ΚΑΙ ΜΗΝΙΑΙΟΙ ΥΠΟΛΟΓΙΣΜΟΙ)
SUMMARY TABLE VII. INDICES OF AVERAGE EARNINGS IN REAL TERMS BY ECONOMIC ACTIVITY, 1986-2006
(WAGE- AND SALARY-EARNERS COMBINED)

ΟΙΚΟΝΟΜΙΚΗ ΔΡΑΣΤΗΡΙΟΤΗΤΑ ΔΕΣΤΟΔ 1968	(Βάση: Οκτώβριος 1980=100,0) (Base: October 1980=100,0)												ECONOMIC ACTIVITY ISIC 1968									
	1986	1987	1988	1989	1990	1991	1992	1993	1994	1995	1996	1997		1998	1999	2000	2001	2002	2003	2004	2005	2006
Γεωργία και Κτηνοτροφία	131,4	136,4	141,6	147,2	154,7	161,8	165,3	170,5	166,4	172,3	176,2	178,1	181,3	185,6	188,8	193,1	196,1	199,3	200,3	205,5	209,0	Agriculture
Μεταλλεία και Λατομεία	117,3	124,4	131,3	136,3	144,8	150,8	156,6	163,3	163,0	169,1	177,4	179,3	187,9	192,6	199,4	206,6	209,5	213,4	218,2	218,4	223,8	Mining and Quarrying
Μεταποίηση	131,8	138,0	143,6	151,0	158,1	164,3	168,6	174,2	175,2	180,8	186,1	189,7	192,7	196,9	198,3	202,0	206,3	209,0	212,7	214,8	219,7	Manufacturing
Ηλεκτρισμός, Υγραέριο και Νερό	137,1	141,7	145,6	152,1	160,3	167,0	170,5	176,7	182,6	187,3	191,8	200,5	204,6	212,6	224,2	231,2	234,4	244,7	248,5	256,4	270,6	Electricity, Gas and Water
Κατασκευές	125,7	129,1	134,3	143,6	150,1	154,0	155,9	163,7	164,8	170,8	176,3	181,2	187,4	190,6	193,8	199,5	205,0	207,1	215,9	223,8	229,4	Construction
Χονδρικό και Λιανικό Εμπόριο, Εστιατόρια και Ξενοδοχεία	140,8	146,8	153,8	162,0	168,2	174,8	180,4	188,0	193,1	201,4	207,2	211,8	216,7	223,1	229,8	238,3	242,4	244,4	249,0	254,1	259,5	Wholesale and Retail Trade, Restaurants and Hotels
Μεταφορές, Αποθηκεύσεις και Επικοινωνίες	136,3	142,8	148,7	155,7	163,0	167,6	172,6	178,1	184,9	190,4	198,1	203,7	209,5	217,3	226,5	234,1	238,9	244,5	249,4	256,6	262,1	Transport, Storage and Communication
Οικονομικοί Οργανισμοί, Ασφάλειες, Κτηματικές και Επαγγελματικές Υπηρεσίες	148,4	158,4	165,8	175,7	183,7	192,2	197,9	205,2	213,2	224,0	232,4	243,3	255,5	269,6	281,1	294,2	303,6	314,4	324,3	338,7	352,7	Financing, Insurance, Real Estate and Business Services
Κυβέρνηση	141,1	150,7	156,7	162,4	172,4	179,8	186,8	194,9	197,5	203,5	209,1	218,5	226,4	233,0	241,2	246,2	258,2	267,9	269,6	278,9	289,8	Government
Δημαρχεία	145,4	152,9	158,2	166,7	172,6	181,2	184,2	194,0	199,3	206,6	211,9	217,4	222,3	230,6	237,9	245,8	253,3	257,2	261,6	270,6	279,5	Municipalities
Άλλες Υπηρεσίες	138,6	144,4	149,8	156,7	164,2	170,0	176,8	184,7	188,4	195,3	200,5	206,2	210,3	216,0	219,5	227,7	233,5	237,5	243,0	250,5	256,7	Other Services
ΟΛΕΣ ΟΙ ΟΙΚΟΝΟΜΙΚΕΣ ΔΡΑΣΤΗΡΙΟΤΗΤΕΣ	136,4	143,1	149,1	156,6	164,0	170,4	175,5	182,5	185,6	192,0	197,9	203,7	209,2	215,5	221,1	227,9	234,1	238,9	243,5	250,2	257,2	ALL ECONOMIC ACTIVITIES

Σημ.: Τα στοιχεία καλύπτουν εβδομαδιαίους και μηνιαίους υπολογισμούς και αναφέρονται στον Οκτώβριο κάθε χρόνου. Οι δείκτες απολαβών σε πραγματικούς όρους, έχουν υπολογιστεί από τους δείκτες σε ονομαστικούς όρους που αποπληθωρίστηκαν με το δείκτη τιμών καταναλωτή.

Note: The data cover both wage- and salary-earners and refer to October of each year. Earnings in real terms refer to earnings in money terms deflated by the yearly average consumer price index.

ΣΥΝΟΠΤΙΚΟΣ ΠΙΝΑΚΑΣ VIII. ΔΕΙΚΤΕΣ ΑΠΟΛΑΒΩΝ ΣΕ ΟΝΟΜΑΣΤΙΚΟΥΣ ΟΡΟΥΣ ΚΑΤΑ ΟΙΚΟΝΟΜΙΚΗ ΔΡΑΣΤΗΡΙΟΤΗΤΑ, 1986-2006

(ΕΒΑΘΜΑΔΙΑΙΟΙ ΥΠΑΛΛΗΛΟΙ)

SUMMARY TABLE VIII. INDICES OF AVERAGE EARNINGS IN MONEY TERMS BY ECONOMIC ACTIVITY, 1986-2006

(WAGE-EARNERS)

ΟΙΚΟΝΟΜΙΚΗ ΔΡΑΣΤΗΡΙΟΤΗΤΑ ΔΣΤΟΔ 1968	(Βάση: Οκτώβριος 1980=100,0) (Base: October 1980=100,0)														ECONOMIC ACTIVITY ISIC 1968							
	1986	1987	1988	1989	1990	1991	1992	1993	1994	1995	1996	1997	1998	1999		2000	2001	2002	2003	2004	2005	2006
Γεωργία και Κτηνοτροφία	183,8	195,5	210,0	226,4	248,4	273,4	297,1	321,5	327,1	347,2	368,4	385,0	401,3	416,2	438,0	460,3	480,9	510,4	520,8	550,7	567,3	Agriculture
Μεταλλεία και Λατομεία	158,1	172,6	188,3	202,9	228,3	250,5	277,2	304,1	314,5	331,2	356,5	373,0	383,7	399,2	422,4	447,4	463,5	493,7	523,1	532,1	559,4	Mining and Quarrying
Μεταποίηση	180,6	194,6	209,4	228,9	250,9	273,7	299,5	323,9	339,6	359,9	381,5	404,4	418,4	433,2	452,9	468,0	491,4	517,7	533,5	554,8	584,3	Manufacturing
Ηλεκτρισμός, Υγράριο και Νερό	195,4	211,8	226,7	245,4	283,9	306,5	329,8	367,9	405,5	425,5	440,3	495,3	542,9	561,2	618,2	642,9	667,4	713,2	755,2	779,2	850,1	Electricity, Gas and Water
Κατασκευές	172,5	181,7	195,4	217,5	238,5	255,5	274,8	302,9	318,1	339,0	360,5	383,7	405,2	417,0	440,4	458,9	485,2	506,1	542,9	569,4	597,7	Construction
Χονδρικό και Λιανικό Εμπόριο, Εστιατόρια και Ξενοδοχεία	185,9	199,1	216,1	237,7	252,1	272,4	292,4	310,1	327,5	350,9	370,1	392,0	414,0	435,5	462,0	469,7	494,2	519,9	535,0	546,6	571,4	Wholesale and Retail Trade, Restaurants and Hotels
Μεταφορές, Αποθηκεύσεις και Επικοινωνίες	190,8	204,0	217,9	235,3	253,5	270,0	296,4	319,2	341,5	354,7	374,6	397,1	409,7	425,6	447,9	456,2	477,3	508,9	535,2	553,6	574,2	Transport, Storage and Communication
Οικονομικοί Οργανισμοί, Ασφάλειες, Κτηματικές και Επαγγελματικές Υπηρεσίες	195,0	210,0	229,3	250,1	270,4	296,7	324,7	351,2	377,7	410,6	433,2	461,2	490,8	515,1	540,4	581,8	608,8	648,6	661,6	703,7	744,3	Financing, Insurance, Real Estate and Business Services
Κυβέρνηση	190,2	203,0	220,1	237,6	257,0	280,3	314,8	348,8	371,9	398,2	419,2	456,9	480,1	499,3	536,9	560,9	596,2	642,7	650,8	705,4	753,3	Government
Δημοσίευση	192,5	207,5	222,7	245,2	262,1	283,8	312,1	348,7	370,8	387,4	411,8	431,4	443,2	466,2	492,2	520,0	546,4	582,8	607,6	655,5	661,8	Municipalities
Άλλες Υπηρεσίες	187,2	198,7	213,4	235,4	258,4	276,9	305,9	341,4	355,8	382,4	405,8	427,9	441,2	452,3	478,6	506,4	531,0	561,7	580,9	587,4	618,2	Other Services
ΟΛΕΣ ΟΙ ΟΙΚΟΝΟΜΙΚΕΣ ΔΡΑΣΤΗΡΙΟΤΗΤΕΣ	181,6	194,4	209,4	229,2	250,2	271,7	297,1	323,5	339,8	361,1	382,5	407,1	425,1	440,6	464,8	482,1	508,2	537,9	557,4	586,0	616,7	ALL ECONOMIC ACTIVITIES

ΣΥΝΟΠΤΙΚΟΣ ΠΙΝΑΚΑΣ ΙΧ. ΔΕΙΚΤΕΣ ΑΠΟΛΑΒΩΝ ΣΕ ΟΝΟΜΑΣΤΙΚΟΥΣ ΟΡΟΥΣ ΚΑΤΑ ΟΙΚΟΝΟΜΙΚΗ ΔΡΑΣΤΗΡΙΟΤΗΤΑ, 1986-2006
(ΜΗΝΙΑΙΟΙ ΥΠΟΛΟΓΙΣΜΟΙ)
IX. INDICES OF AVERAGE EARNINGS IN MONEY TERMS BY ECONOMIC ACTIVITY, 1986-2006
(SALARY-EARNERS)

(Βάση: Οκτώβριος 1980=100,0)
(Base: October 1980=100,0)

ΟΙΚΟΝΟΜΙΚΗ ΔΡΑΣΤΗΡΙΟΤΗΤΑ ΣΤΟΙΧ 1968	1986	1987	1988	1989	1990	1991	1992	1993	1994	1995	1996	1997	1998	1999	2000	2001	2002	2003	2004	2005	2006	ECONOMIC ACTIVITY ISIC 1968
Γεωργία και Κτηνοτροφία	183,8	200,2	215,3	233,4	257,6	279,5	306,4	331,3	350,7	374,7	390,1	409,8	424,5	445,5	476,9	491,7	512,7	539,8	561,5	586,1	622,3	Agriculture
Μεταλλεία και Λατομεία	175,8	190,8	208,6	224,3	243,4	264,8	292,7	318,6	338,5	367,3	398,3	417,3	443,0	463,1	509,6	537,0	565,9	595,6	609,0	635,1	666,2	Mining and Quarrying
Μεταποίηση	196,1	210,1	226,5	245,7	268,0	292,9	319,0	347,5	369,2	390,1	413,4	434,9	453,0	473,3	498,2	520,8	546,7	577,4	605,8	625,2	654,3	Manufacturing
Ηλεκτρισμός, Υγράριο και Νερό	190,2	201,5	213,9	232,0	253,8	278,3	302,9	328,0	353,9	372,8	393,6	425,3	442,1	467,9	513,6	540,6	563,6	614,0	636,4	675,4	729,9	Electricity, Gas and Water
Κατασκευές	190,8	203,6	219,0	239,3	258,5	283,9	308,7	339,1	362,1	381,5	405,7	432,4	458,0	479,5	510,8	545,1	574,8	613,6	647,9	703,5	739,9	Construction
Χονδρικό και Λιανικό Εμπόριο, Εστιατόρια και Ξενοδοχεία	198,6	212,9	230,6	251,8	273,6	299,3	329,7	361,5	389,4	415,8	440,7	466,7	487,5	510,6	548,1	581,9	608,2	638,5	665,8	698,3	730,8	Wholesale and Retail Trade, Restaurants and Hotels
Μεταφορές, Αποθηκεύσεις και Επικοινωνίες	189,2	204,3	220,6	240,2	263,5	285,3	312,9	339,0	369,5	391,8	420,4	448,3	472,3	499,3	539,9	571,2	599,3	638,7	666,1	703,9	737,4	Transport, Storage and Communication
Οικονομικοί Οργανισμοί, Ασφάλειες, Κτηματικές και Επαγγελματικές Υπηρεσίες	207,4	227,6	246,4	270,9	296,0	325,3	356,8	388,1	422,2	455,2	486,3	527,6	566,2	608,3	660,8	705,1	748,3	807,0	851,7	912,4	973,9	Financing, Insurance, Real Estate and Business Services
Κυβέρνηση	198,9	219,9	236,0	253,7	283,6	310,8	343,0	374,1	396,3	417,4	442,4	478,1	507,2	532,3	574,1	596,9	646,2	698,7	722,8	762,2	811,0	Government
Δημαρχεία	209,5	226,9	242,4	263,9	288,0	321,5	344,2	377,3	409,0	440,5	463,8	496,9	524,2	554,4	601,5	632,8	672,8	709,1	736,9	776,9	831,7	Municipalities
Άλλες Υπηρεσίες	195,6	209,9	225,2	243,3	266,2	290,6	322,0	351,1	377,4	400,3	423,1	451,3	470,8	493,1	521,9	552,1	582,4	616,9	645,8	684,5	718,8	Other Services
ΟΛΕΣ ΟΙ ΟΙΚΟΝΟΜΙΚΕΣ ΔΡΑΣΤΗΡΙΟΤΗΤΕΣ	197,8	214,4	231,1	251,0	275,2	301,0	330,8	361,1	387,6	411,2	436,6	465,8	489,9	515,3	553,0	583,7	616,6	656,0	684,9	722,1	761,2	ALL ECONOMIC ACTIVITIES

ΣΥΝΟΠΤΙΚΟΣ ΠΙΝΑΚΑΣ Χ. ΜΕΣΗ ΑΝΤΙΜΙΣΘΙΑ ΑΝΑ ΕΡΓΑΖΟΜΕΝΟ ΚΑΤΑ ΕΠΑΓΓΕΛΜΑΤΙΚΗ ΟΜΑΔΑ 2005-2006
(ΕΒΔΟΜΑΔΙΑΙΟΙ ΚΑΙ ΜΗΝΙΑΙΟΙ ΥΠΑΛΛΗΛΟΙ)

SUMMARY TABLE X. MEAN MONTHLY RATE OF PAY PER PERSON BY OCCUPATIONAL GROUP 2005-2006
(WAGE- AND SALARY-EARNERS COMBINED)

ISCO 1988	Επαγγελματική Κατηγορία	2005					2006					Occupational Group	ISCO 1988
		Μέση Μηνιαία Αντιμισθία Average (Mean) Monthly Rate			Διαφορά αντιμισθίας Αντρών & Γυναικών % Differential of Male over Female Pay %		Μέση Μηνιαία Αντιμισθία Average (Mean) Monthly Rate			Διαφορά αντιμισθίας Αντρών & Γυναικών % Differential of Male over Female Pay %			
		Σύνολο Total (£)	Άνδρες Males (£)	Γυναίκες Females (£)	Σύνολο Total (£)	Άνδρες Males (£)	Γυναίκες Females (£)	Σύνολο Total (£)	Άνδρες Males (£)	Γυναίκες Females (£)			
1	Διευθυντές, Νομοθετικοί και Ανώτεροι Διοικητικοί Λειτουργοί	2.944	3.003	2.635	14,0	2.921	2.988	2.574	16,1	Legislators, Senior Officials and Managers	1		
2	Προσωντοχόι και Άλλοι Ειδικοί	1.612	1.792	1.473	21,7	1.729	1.911	1.568	21,9	Professionals	2		
3	Τεχνικοί Βοηθοί, Ειδικοί Γραφείας και Παρόμοιοι	1.235	1.420	1.055	34,6	1.267	1.439	1.093	31,7	Technicians and Associate Professionals	3		
4	Γραφείς, Δακτυλογράφοι, Ταμίες και Παρόμοιοι	821	1.016	749	35,6	812	977	753	29,7	Clerks	4		
5	Υπάλληλοι Υπηρεσιών και Πωλητές	745	893	603	48,1	747	894	612	46,1	Service Workers and Shop and Market Sales Workers	5		
6	Γεωργοί, Κτηνοτρόφοι, Ψαράδες και Ειδικευμένοι Γεωργικοί Εργάτες	961	963	790	21,9	1.007	1.010	678	49,0	Skilled Agricultural and Fishery Workers	6		
7	Τεχνίτες Παραγωγής και Παρόμοιοι	907	924	666	38,7	931	943	700	34,7	Craft and Related Workers	7		
8	Χειριστές Μηχανών και Εργαλείων και Συναρμολογητές	776	844	486	73,7	803	836	537	55,7	Plant and Machine Operators and Assemblers	8		
9	Πλανόδιοι, Καθαριστές, Φύλακες, Κλητήρες, Εργάτες και Παρόμοιοι	690	771	603	27,9	689	764	599	27,5	Elementary Occupations	9		
	Μέσος Όρος	1.062	1.178	884	33,3	1.112	1.229	930	32,2	Average			

Σημ.: (1) Τα στοιχεία αναφέρονται στον Οκτώβριο κάθε χρόνου.

(2) Η διαφορά υπολογίστηκε από: (Α/Γ)-1)X100, όπου Α είναι άνδρας υπάλληλος και Γ είναι γυναίκα υπάλληλος

Note: (1) Data refer to October of each year.

(2) The differential is measured by: (M/F)-1)X100, where M is male pay and F is female pay.

ΣΥΝΟΠΤΙΚΟΣ ΠΙΝΑΚΑΣ XI. ΜΕΣΗ ΚΑΝΟΝΙΚΗ ΜΗΝΙΑΙΑ ΑΝΤΙΜΙΣΘΙΑ ΑΝΑ ΑΤΟΜΟ ΣΕ ΕΠΙΛΕΓΜΕΝΑ ΕΠΑΓΓΕΛΜΑΤΑ ΚΑΤΑ ΦΥΛΟ, 2005-2006

SUMMARY TABLE XI. AVERAGE NORMAL MONTHLY RATES OF PAY PER PERSON IN SELECTED OCCUPATIONS BY SEX, 2005-2006

(£)

ISCO 1988	ΕΠΑΓΓΕΛΜΑ	ΑΝΤΡΕΣ MALES		ΓΥΝΑΙΚΕΣ FEMALES		OCCUPATION
		2005	2006	2005	2006	
12 & 13	Διευθυντές και γενικοί διευθυντές	2.980	2.970	2.600	2.542	Corporate and general managers
213	Αναλυτές, προγραμματιστές και άλλοι ειδικοί ηλεκτρονικών υπολογιστών	1.546	2.107	1.417	1.810	Computing professionals
214	Αρχιτέκτονες, μηχανικοί, τοπογράφοι και παρόμοιοι	1.834	1.873	1.499	1.648	Architects, engineers and related professionals
2230	Διπλωματούχοι νοσοκόμοι και μαίες	1.196	1.200	1.183	1.207	Nursing and midwifery professionals
2320	Καθηγητές μέσης εκπαίδευσης	1.706	1.848	1.595	1.747	Secondary education teaching professionals
2331	Δάσκαλοι δημοτικών σχολείων	1.513	1.637	1.413	1.486	Primary education teaching professionals
2411	Λογιστές	2.216	2.271	2.012	2.170	Accountants
311	Τεχνικοί βοηθοί φυσικών επιστημών και μηχανικής	1.547	1.598	1.039	992	Physical and engineering science technicians
312	Τεχνικοί βοηθοί ειδικών ηλεκτρονικών υπολογιστών	1.135	1.352	902	1.353	Computer associate professionals
3415	Παραγγελιοδόχοι, πλασιέ, πωλητές-τεχνικοί και σύμβουλοι τεχνικών υπηρεσιών	982	1.135	754	869	Technical and commercial sales representatives
3431	Γραφείς διοίκησης, αλληλογράφοι και στενογράφοι πρακτικών	1.178	1.224	1.116	1.190	Administrative secretaries and related associate professionals
3433	Βοηθοί λογιστές	1.252	1.265	973	1.020	Bookkeepers
344, & 2470	Κυβερνητικοί λειτουργοί φόρων, δασμών, τελωνείων και παρόμοιοι, προϊστάμενοι γραφείων και άλλοι ανώτεροι κυβερν. λειτουργοί	1.650	1.776	1.399	1.447	Customs, tax and related government associate professionals, clerical supervisors and other senior government officers
4111 & 4112	Δακτυλογράφοι και στενοδακτυλογράφοι και άλλοι χειριστές πληκτρολογίου	810	998	757	769	Stenographers and typists and other word-processors
4115	Ιδιαιτέρες γραμματείες	.	.	1.082	1.098	Secretaries
4121	Γραφείς λογιστηρίου	488	639	506	543	Accounting and bookkeeping clerks
4131	Αποθηκάριοι	1.010	1.024	837	826	Stock clerks
4211	Ταμίες λογιστηρίου και καταστημάτων	787	745	510	568	Cashiers and ticket clerks
4221	Γραφείς ταξιδιωτικών γραφείων, γραφείς εκδόσεως εισιτηρίων, γραφείς αεροδρομίου και παρόμοιοι	705	788	738	693	Travel agency and related clerks
4222	Υπάλληλοι υποδοχής και παροχής πληροφοριών	821	794	667	686	Receptionists and information clerks
4223	Τηλεφωνητές τηλεφωνικών κέντρων	894	872	675	633	Telephone switchboard operators

(συνεχ.-cont'd)

ΣΥΝΟΠΤΙΚΟΣ ΠΙΝΑΚΑΣ XI (συν.). ΜΕΣΗ ΚΑΝΟΝΙΚΗ ΜΗΝΙΑΙΑ ΑΝΤΙΜΙΣΘΙΑ ΑΝΑ ΑΤΟΜΟ ΣΕ ΕΠΙΛΕΓΜΕΝΑ ΕΠΑΓΓΕΛΜΑΤΑ ΚΑΤΑ ΦΥΛΟ, 2005-2006

SUMMARY TABLE XI (cont'd). AVERAGE NORMAL MONTHLY RATES OF PAY PER PERSON IN SELECTED OCCUPATIONS BY SEX, 2005-2006

(£)

ISCO 1988	ΕΠΑΓΓΕΛΜΑ	ΑΝΤΡΕΣ MALES		ΓΥΝΑΙΚΕΣ FEMALES		OCCUPATION
		2005	2006	2005	2006	
5121	Οικονόμοι, ελεγκτές τροφίμων και ποτών και άλλοι παρόμοιοι επόπτες προσωπικού παροχής υπηρεσιών	916	960	775	805	Housekeepers and related workers
5122	Μάγειροι	1.107	997	725	732	Cooks
5123	Σερβιτόροι/ρες και μπάρμεν	791	732	551	623	Waiters, waitresses and bartenders
513	Υπάλληλοι παροχής προσωπικής φροντίδας και περιποίησης και παρόμοιοι	847	813	587	664	Personal care and related workers
5141	Κομμώτριες, κουρείς, αισθητικοί, μανικιουρίστριες και παρόμοιοι	777	547	701	578	Hairdressers, barbers, beauticians a.r.w.
5161	Πυροσβέστες	1.132	1.197	834	772	Fire-fighters
5162	Αστυνομικοί	924	971	819	855	Police officers
5220	Πωλητές στα καταστήματα και πωλητές με επιδείξεις εμπορευμάτων	842	910	533	541	Shop salespersons and demonstrators
61	Καλλιεργητές γης και ειδικευμένοι γεωργικοί εργάτες	963	1.010	790	678	Market-oriented skilled agricultural and fishery workers
70	Επόπτες παραγωγής και επιστάτες	1.354	1.365	829	994	Production supervisors and general foremen
7122	Κτίστες	890	902	Bricklayers and stonemasons
7123	Καλουψήδες	881	851	Concrete placers, concrete finishers and related workers
7124	Πελεκάνοι και ξυλουργοί	826	780	Carpenters and joiners
7136	Υδραυλικοί και εγκαταστάτες σωλήνων	989	962	Plumbers and pipe fitters
7137	Ηλεκτρολόγοι κτιρίων και παρόμοιοι	869	929	1.058	1.157	Building and related electricians
7141	Ελαιοχρωματιστές κτιρίων και τοποθετητές-επενδυτές εσωτερικών τοίχων με χαρτί	793	893	Painters and related workers
7212	Συγκολλητές και κόπτες μετάλλου	845	923	.	.	Welders and flame-cutters
7213	Κατασκευαστές, εγκαταστάτες και επιδιορθωτές ειδών από φύλλα μετάλλου	742	835	.	.	Sheet-metal workers
7223	Ρυθμιστές-χειριστές μηχανο-εργαλείων μεταλλουργίας	836	927	.	.	Machine-tool setters and setter-operators
7231	Μηχανικοί και εφαρμοστές αυτοκινήτων, μοτοσυκλετών, τράκτορ και επιδιορθωτές ποδηλάτων	885	954	.	.	Motor vehicle mechanics and fitters
7233	Μηχανικοί, εφαρμοστές, εγκαταστάτες και λιπαντές μηχανημάτων και μηχανικού εξοπλισμού στη γεωργία, μεταλλεία και λατομεία, βιομηχανία και οικοδομικές εργασίες	1.033	1.021	..	687	Agricultural- or industrial machinery mechanics and fitters

(συνεχ.-cont'd)

ΣΥΝΟΠΤΙΚΟΣ ΠΙΝΑΚΑΣ XI (συν.). ΜΕΣΗ ΚΑΝΟΝΙΚΗ ΜΗΝΙΑΙΑ ΑΝΤΙΜΙΣΘΙΑ ΑΝΑ ΑΤΟΜΟ ΣΕ ΕΠΙΛΕΓΜΕΝΑ ΕΠΑΓΓΕΛΜΑΤΑ ΚΑΤΑ ΦΥΛΟ, 2005-2006

SUMMARY TABLE XI (cont'd). AVERAGE NORMAL MONTHLY RATES OF PAY PER PERSON IN SELECTED OCCUPATIONS BY SEX, 2005-2006

(£)

ISCO 1988	ΕΠΑΓΓΕΛΜΑ	ΑΝΤΡΕΣ MALES		ΓΥΝΑΙΚΕΣ FEMALES		OCCUPATION
		2005	2006	2005	2006	
7241	Ηλεκτρολόγοι και εφαρμοστές ηλεκτρικών μηχανών και συσκευών	795	934	633	.	Electrical mechanics and fitters
7244	Εγκαταστάτες και συντηρητές τηλεφωνικών και τηλεγραφικών συσκευών	1.362	1.418	1.321	1.444	Telegraph and telephone installers and servicers
7245	Εγκαταστάτες-συντηρητές ηλεκτρικών γραμμών και συνδέτες καλωδίων	1.123	1.201	712	754	Electrical line installers, repairers and cable jointers
734	Τυπογράφοι, στοιχειοθέτες, εκτυπωτές και παρόμοιοι	1.020	1.078	732	855	Printing and related trades workers
741	Παρασκευαστές τροφίμων και ποτών και παρόμοιοι	815	774	612	562	Food processing and related trades workers
7422	Επιπλοποιοί και παρόμοιοι τεχνίτες	724	761	.	.	Cabinetmakers and related workers
7435	Κατασκευαστές πατρών, κόπτες υφασμάτων και δερμάτων και παρόμοιοι	888	773	479	586	Textile, leather and related patternmakers and cutters
7442	Υποδηματοποιοί και παρόμοιοι τεχνίτες	684	728	793	584	Shoemakers and related workers
815	Χειριστές μηχανημάτων και συσκευών χημικής επεξεργασίας	1.473	1.657	.	.	Chemical processing plant operators
816	Χειριστές μηχανημάτων παραγωγής ενέργειας και παρόμοιοι	1.371	1.418	.	.	Power-production and related plant operators
8212	Χειριστές μηχανημάτων παραγωγής τσιμέντου και προϊόντων από μη μεταλλικά ορυκτά	908	1.086	.	.	Cement and other mineral products machine operators
823	Χειριστές μηχανημάτων Παραγωγής προϊόντων από πλαστικό και ελαστικό	800	979	552	594	Rubber and plastic products machine operators
8251	Χειριστές εκτυπωτικών μηχανών (πιεστές)	719	821	709	653	Printing machine operators
8253	Χειριστές μηχανών κατασκευής χάρτινων ειδών	982	1.159	461	415	Paper products machine operators
8263	Χειριστές ραπτομηχανών	..	564	434	468	Sewing machine operators
8264	Χειριστές πρέσας και μηχανών καθαρισμού, λεύκανσης και βαφής ρούχων, υφαντών, δερματίνων ειδών κλπ.	714	694	555	600	Bleaching, dyeing and cleaning machine operators
827	Χειριστές μηχανών παραγωγής και συντήρησης τροφίμων	1.044	1.092	493	510	Food and related products machine operators
828	Συναρμολογητές	827	835	739	.	Assemblers
8290	Άλλοι χειριστές μηχανών και συναρμολογητές	.	.	579	.	Other machine operators and assemblers
832	Οδηγοί οχημάτων	750	770	574	580	Motor-vehicle drivers

(συνεχ.-cont'd)

ΣΥΝΟΠΤΙΚΟΣ ΠΙΝΑΚΑΣ XI (συν.). ΜΕΣΗ ΚΑΝΟΝΙΚΗ ΜΗΝΙΑΙΑ ΑΝΤΙΜΙΣΘΙΑ ΑΝΑ ΑΤΟΜΟ ΣΕ ΕΠΙΛΕΓΜΕΝΑ ΕΠΑΓΓΕΛΜΑΤΑ ΚΑΤΑ ΦΥΛΟ, 2005-2006

SUMMARY TABLE XI (cont'd). AVERAGE NORMAL MONTHLY RATES OF PAY PER PERSON IN SELECTED OCCUPATIONS BY SEX, 2005-2006

(£)

ISCO 1988	ΕΠΑΓΓΕΛΜΑ	ΑΝΤΡΕΣ MALES		ΓΥΝΑΙΚΕΣ FEMALES		OCCUPATION
		2005	2006	2005	2006	
8332	Χειριστές χωματουργικών μηχανημάτων	1.000	977	Earth-moving and related Plant operators
8333	Χειριστές γερανών, αναβατορίων και παρόμοιου εξοπλισμού	1.043	1.083	Crane, hoist and related plant operators
9132	Καθαριστές σε γραφεία, ξενοδοχεία και εργοστάσια, Καμαριέρες ξενοδοχείων, Καθαριστές και βοηθοί κουζίνας και παρόμοιοι	742	659	608	601	Helpers and cleaners in offices, hotels and other establishments
9151	Κλητήρες, διανομείς και αχθοφόροι αποσκευών και πακέτων, αχθοφόροι αποσκευών σε ξενοδοχεία κλπ.	855	841	897	837	Messengers, package and luggage porters and deliverers
9152	Θυρωροί, φύλακες, νυχτοφύλακες και παρόμοιοι	720	746	546	588	Doorkeepers, watchpersons and related workers
92	Εργάτες γεωργίας, αλιείας και παρόμοιοι	641	721	526	564	Agricultural, fishery and related labourers
931	Εργάτες μεταλλείων, λατομείων και οικοδομών	814	798	798	792	Mining and construction labourers
9320	Πακεταριστές με το χέρι και άλλοι εργάτες βιομηχανίας	723	720	549	556	Hand packers and other manufacturing labourers
9330	Λιμενεργάτες, φορτοεκφορτωτές, αχθοφόροι και εργάτες αποθήκης	748	730	587	562	Freight handlers

ΠΙΝΑΚΑΣ 1. ΜΕΣΗ ΚΑΝΟΝΙΚΗ ΩΡΙΑΙΑ ΑΝΤΙΜΙΣΘΙΑ ΚΑΙ ΕΒΔΟΜΑΔΙΑΙΕΣ ΑΠΟΛΑΒΕΣ ΑΝΑ ΕΡΓΑΖΟΜΕΝΟ, ΚΑΤΑ ΟΙΚΟΝΟΜΙΚΗ ΔΡΑΣΤΗΡΙΟΤΗΤΑ, ΕΠΑΓΓΕΛΜΑ ΚΑΙ ΦΥΛΟ, 2006

TABLE 1. AVERAGE NORMAL HOURLY WAGE-RATES AND WEEKLY EARNINGS PER PERSON, BY ECONOMIC ACTIVITY, OCCUPATION AND SEX, 2006

ΕΒΔΟΜΑΔΙΑΙΟΙ ΥΠΑΛΛΗΛΟΙ, ΑΝΩ ΤΩΝ 18 ΧΡΟΝΩΝ - WAGE-EARNERS, AGED 18 AND OVER

NACE Αναθ.1.1 & ISCO 1988	ΟΙΚΟΝΟΜΙΚΗ ΔΡΑΣΤΗΡΙΟΤΗΤΑ ΚΑΙ ΕΠΑΓΓΕΛΜΑ	ΑΝΤΡΕΣ - MALES				ΓΥΝΑΙΚΕΣ - FEMALES				ECONOMIC ACTIVITY AND OCCUPATION	NACE Rev.1.1 & ISCO 1988
		Αριθμός Προσώπων στο Δείγμα	Μέση Κανονική Ωριαία Αντιμισθία	Εβδομαδιαίες Απολαβές (συμπερ. Υπερωρίες)	Αριθμός Προσώπων στο Δείγμα	Μέση Κανονική Ωριαία Αντιμισθία	Εβδομαδιαίες Απολαβές (συμπερ. Υπερωρίες)				
		No. of Persons in the Sample	Normal Hourly Wage- rate (£)	Weekly Earnings (incl. Overtime) (£)	No. of Persons in the Sample	Normal Hourly Wage- rate (£)	Weekly Earnings (incl. Overtime) (£)				
A	ΓΕΩΡΓΙΑ, ΘΗΡΑ ΚΑΙ ΔΑΣΟΚΟΜΙΑ	14	6,35	236,40	AGRICULTURE, HUNTING AND FORESTRY	A	
8331	Χειριστές γεωργικών μηχανημάτων	6	7,24	276,79	Motorised farm and forestry plant operators	8331	
9211	Εργάτες γεωργίας, κτηνοτροφίας, πηνοτροφίας και φυτόριων	24	4,44	174,34	65	2,81	118,32		Farmhands and labourers	9211	
9320	Άλλοι ανειδίκεντοι εργάτες	6	4,78	179,37	11	3,51	111,65		Other labourers	9320	
Γ	ΟΡΥΧΕΙΑ ΚΑΙ ΛΑΤΟΜΕΙΑ	6	7,24	276,79	.	.	.		MINING AND QUARRYING	C	
7212	Συγκολλητές και κόπτες μετάλλου	14	5,77	298,60		Welders and flame-cutters	7212	
8324	Οδηγοί φορητών	13	5,66	271,34	.	.	.		Heavy truck and lorry drivers	8324	
8332	Χειριστές χωματουργικών μηχανημάτων	7	7,83	315,54	.	.	.		Earth-moving and related plant operators	8332	
9311	Εργάτες μεταλλείων και λατομείων				.	.	.		Mining and quarrying labourers	9311	
Δ	ΜΕΤΑΠΟΙΗΤΙΚΕΣ ΒΙΟΜΗΧΑΝΙΕΣ								MANUFACTURING	D	
ΔΑ	ΒΙΟΜΗΧΑΝΙΑ ΤΡΟΦΙΜΩΝ, ΠΟΤΩΝ ΚΑΙ ΚΑΠΝΟΒΙΟΜΗΧΑΝΙΑ								MANUFACTURE OF FOOD PRODUCTS, BEVERAGES AND TOBACCO	DA	
7411	Κρεσπολάες, αλλαντοποιοί, συντηρητές και τεμαχιστές κρέατος και ψαριών	34	8,02	307,57	.	.	.		Butchers, fishmongers and related food preparers	7411	
9132	Καθαριστές σε γραφεία, ξενοδοχεία εργοστάσια κ.λ.π.	5	6,27	247,02		Helpers and cleaners in offices, hotels and other establishments	9132	
9320	Άλλοι εργάτες βιομηχανίας	48	5,81	229,24	67	2,74	112,47		Other manufacturing labourers	9320	

(συνεχ.-cont'd)

ΠΙΝΑΚΑΣ 1 (συν.) ΜΕΣΗ ΚΑΝΟΝΙΚΗ ΩΡΙΑΙΑ ΑΝΤΙΜΙΣΘΙΑ ΚΑΙ ΕΒΔΟΜΑΔΙΑΙΕΣ ΑΠΟΛΑΒΕΣ ΑΝΑ ΕΡΓΑΖΟΜΕΝΟ, ΚΑΤΑ ΟΙΚΟΝΟΜΙΚΗ ΔΡΑΣΤΗΡΙΟΤΗΤΑ, ΕΠΑΓΓΕΛΜΑ ΚΑΙ ΦΥΛΟ, 2006
TABLE 1 (cont'd). AVERAGE NORMAL HOURLY WAGE-RATES AND WEEKLY EARNINGS PER PERSON, BY ECONOMIC ACTIVITY, OCCUPATION AND SEX, 2006

ΕΒΔΟΜΑΔΙΑΙΟΙ ΥΠΑΛΛΗΛΟΙ, ΑΝΩ ΤΩΝ 18 ΧΡΟΝΩΝ - WAGE-EARNERS, AGED 18 AND OVER

NACE Rev.1.1 & ISCO 1988	ΟΙΚΟΝΟΜΙΚΗ ΔΡΑΣΤΗΡΙΟΤΗΤΑ ΚΑΙ ΕΠΑΓΓΕΛΜΑ	ΑΝΤΡΕΣ - MALES			ΓΥΝΑΙΚΕΣ - FEMALES			ECONOMIC ACTIVITY AND OCCUPATION	NACE Rev.1.1 & ISCO 1988
		Αριθμός Προσώπων στο Δείγμα	Μέση Κανονική Ωριαία Αντιμισθία (£)	Εβδομαδιαίες Απολαβές (συμπερ. Υπερωρίες) (£)	Αριθμός Προσώπων στο Δείγμα	Μέση Κανονική Ωριαία Αντιμισθία (£)	Εβδομαδιαίες Απολαβές (συμπερ. Υπερωρίες) (£)		
9330	Λιμενεργάτες, φορτοεκφορτωτές, αθροφόροι και εργάτες αποθήκης	21	5,67	216,46	.	.	Freight handlers	9330	
ΔΒ	ΠΑΡΑΓΩΓΗ ΚΑΩΣΤΟΥΦΑΝΤΟΥΡΓΙΚΩΝ ΥΛΩΝ ΚΑΙ ΠΡΟΪΟΝΤΩΝ						MANUFACTURE OF TEXTILES AND TEXTILE PRODUCTS	DB	
7435	Κατασκευαστές παπρόν, κόπτες υφασμάτων και δερμάτων και παρόμοιοι	.	.	.	10	3,16	Textile, leather and related pattern-makers and cutters	7435	
8263	Χειριστές ραπτομηχανών	.	.	.	143	2,73	Sewing machine operators	8263	
8264	Χειριστές πρέσας και μηχανών καθαρισμού, λεύκανσης και βαφής	.	.	.	13	2,95	Bleaching, dyeing and cleaning machine operators	8264	
9132	Καθαριστές σε γραφεία, ξενοδοχεία και εργοστάσια, βοηθοί κουζίνας κ.λ.π.	.	.	.	5	2,80	Helpers and cleaners in offices, hotels & other establishments	9132	
9320	Άλλοι εργάτες βιομηχανίας	.	.	.	23	2,81	Other manufacturing labourers	9320	
ΔΔ	ΒΙΟΜΗΧΑΝΙΑ ΞΥΛΟΥ ΚΑΙ ΠΡΟΪΟΝΤΩΝ ΞΥΛΟΥ						MANUFACTURE OF WOOD AND WOOD PRODUCTS	DD	
7124	Πελεκάνοι και ξυλουργοί	50	4,28	178,13	.	.	Carpenters and joiners	7124	
7422	Επιπλασίοι και παρόμοιοι τεχνίτες	5	3,88	187,21	.	.	Cabinet-makers and related workers	7422	
9320	Άλλοι εργάτες βιομηχανίας	9	2,79	107,78	6	3,09	Other manufacturing labourers	9320	

(συνεχ.-cont'd)

ΠΙΝΑΚΑΣ 1 (συν.) ΜΕΣΗ ΚΑΝΟΝΙΚΗ ΩΡΙΑΙΑ ΑΝΤΙΜΙΣΘΙΑ ΚΑΙ ΕΒΔΟΜΑΔΙΑΙΕΣ ΑΠΟΛΑΒΕΣ ΑΝΑ ΕΡΓΑΖΟΜΕΝΟ, ΚΑΤΑ ΟΙΚΟΝΟΜΙΚΗ ΔΡΑΣΤΗΡΙΟΤΗΤΑ, ΕΠΑΓΓΕΛΜΑ ΚΑΙ ΦΥΛΟ, 2006
TABLE 1 (cont'd). AVERAGE NORMAL HOURLY WAGE-RATES AND WEEKLY EARNINGS PER PERSON, BY ECONOMIC ACTIVITY, OCCUPATION AND SEX, 2006

ΕΒΔΟΜΑΔΙΑΙΟΙ ΥΠΑΛΛΗΛΟΙ, ΑΝΩ ΤΩΝ 18 ΧΡΟΝΩΝ - WAGE-EARNERS, AGED 18 AND OVER

NACE Rev.1.1 & ISCO 1988	ΟΙΚΟΝΟΜΙΚΗ ΔΡΑΣΤΗΡΙΟΤΗΤΑ ΚΑΙ ΕΠΑΓΓΕΛΜΑ	ΑΝΤΡΕΣ - MALES			ΓΥΝΑΙΚΕΣ - FEMALES			ECONOMIC ACTIVITY AND OCCUPATION	NACE Rev.1.1 & ISCO 1988
		Αριθμός Προσώπων στο Δείγμα	Μέση Κανονική Ωριαία Αντιμισθία	Εβδομαδιαίες Απολαβές (συμπερ. Υπερφορίες)	Αριθμός Προσώπων στο Δείγμα	Μέση Κανονική Ωριαία Αντιμισθία	Εβδομαδιαίες Απολαβές (συμπερ. Υπερφορίες)		
		No. of Persons in the Sample	Normal Hourly Wage- rate (£)	Weekly Earnings (incl. Overtime) (£)	No. of Persons in the Sample	Normal Hourly Wage- rate (£)	Weekly Earnings (incl. Overtime) (£)		
ΔΕ	ΠΑΡΑΓΩΓΗ ΧΑΡΤΟΠΟΛΙΤΟΥ- ΚΑΤΑΣΚΕΥΗ ΧΑΡΤΙΟΥ ΚΑΙ ΠΡΟΪΟΝΤΩΝ ΑΠΟ ΧΑΡΤΙ ΚΑΙ ΕΚΔΟΤΙΚΕΣ ΚΑΙ ΕΚΤΥΠΩΤΙΚΕΣ ΔΡΑΣΤΗΡΙΟΤΗΤΕΣ							DE	
7341	Στοιχειώδεις και τυπογράφοι (περ. φωτοσυνθέτες, σεαδιότες λινοτυπιστές κλπ.)	8	5,59	212,39	7341	
8253	Χειριστές μηχανών κατασκευής χάρτινων ειδών	5	5,57	211,57	.	.	.	8253	
9320	Άλλοι εργάτες βιομηχανίας	13	3,78	156,40	43	3,08	120,86	9320	
ΔΖ	ΠΑΡΑΓΩΓΗ ΧΗΜΙΚΩΝ ΟΥΣΙΩΝ, ΧΗΜΙΚΩΝ ΠΡΟΪΟΝΤΩΝ ΚΑΙ ΣΥΝΘΕΤΙΚΩΝ ΙΝΩΝ							DG	
9320	Άλλοι εργάτες βιομηχανίας	8	3,31	131,51	9320	
ΔΗ	ΚΑΤΑΣΚΕΥΗ ΠΡΟΪΟΝΤΩΝ, ΑΠΟ ΕΛΑΣΤΙΚΟ (ΚΑΟΥΤΣΟΥΚ) ΚΑΙ ΠΛΑΣΤΙΚΕΣ ΥΛΕΣ							DH	
8232	Χειριστές μηχανημάτων παραγωγής προϊόντων από πλαστικό	101	5,22	209,52	15	3,83	152,73	8232	
8251	Χειριστές εκτυπωτικών μηχανών (πρεστές)	5	4,92	217,54	8251	

(συνεχ.-cont'd)

ΠΙΝΑΚΑΣ 1 (συν.) ΜΕΣΗ ΚΑΝΟΝΙΚΗ ΩΡΙΑΙΑ ΑΝΤΙΜΙΣΘΙΑ ΚΑΙ ΕΒΔΟΜΑΔΙΑΙΕΣ ΑΠΟΛΑΒΕΣ ΑΝΑ ΕΡΓΑΖΟΜΕΝΟ, ΚΑΤΑ ΟΙΚΟΝΟΜΙΚΗ ΔΡΑΣΤΗΡΙΟΤΗΤΑ, ΕΠΑΓΓΕΛΜΑ ΚΑΙ ΦΥΛΟ, 2006
TABLE 1 (cont'd). AVERAGE NORMAL HOURLY WAGE-RATES AND WEEKLY EARNINGS PER PERSON, BY ECONOMIC ACTIVITY, OCCUPATION AND SEX, 2006

ΕΒΔΟΜΑΔΙΑΙΟΙ ΥΠΑΛΛΗΛΟΙ, ΑΝΩ ΤΩΝ 18 ΧΡΟΝΩΝ - WAGE-EARNERS, AGED 18 AND OVER

NACE Rev.1.1 & ISCO 1988	ΟΙΚΟΝΟΜΙΚΗ ΔΡΑΣΤΗΡΙΟΤΗΤΑ ΚΑΙ ΕΠΑΓΓΕΛΜΑ	ΑΝΤΡΕΣ - MALES			ΓΥΝΑΙΚΕΣ - FEMALES			ECONOMIC ACTIVITY AND OCCUPATION	NACE Rev.1.1 & ISCO 1988
		Αριθμός Προσώπων στο Δείγμα	Μέση Κανονική Ωριαία Αντιμισθία (£)	Εβδομαδιαίες Απολαβές (συμπερ. Υπερφορίες) (£)	Αριθμός Προσώπων στο Δείγμα	Μέση Κανονική Ωριαία Αντιμισθία (£)	Εβδομαδιαίες Απολαβές (συμπερ. Υπερφορίες) (£)		
8322	Οδηγοί ταξί, βαν και ιδιωτικών αυτοκινήτων	19	5,59	219,56	Car, taxi and van drivers	8322	
8324	Οδηγοί φορτηγών	20	5,74	279,18	Heavy truck and lorry drivers	8324	
9320	Άλλοι εργάτες βιομηχανίας	22	4,65	181,49	16	2,72	Other manufacturing labourers	9320	
9330	Λιμενεργάτες, φορτοεκφορτωτές, αθροφόροι και εργάτες αποθήκης	21	4,79	227,70	16	3,92	Freight handlers	9330	
ΔΘ	ΚΑΤΑΣΚΕΥΗ ΑΛΙΩΝ ΜΗ ΜΕΤΑΛΛΙΚΩΝ ΟΡΥΚΤΩΝ ΗΡΩΙΟΝΤΩΝ						MANUFACTURE OF NON-METALLIC MINERAL PRODUCTS	DI	
7000	Επόπτες και επιστάτες παραγωγής εκτός των οικοδομικών εργασιών	6	7,61	344,45	Supervisors and general foremen except construction	7000	
7231	Μηχανικοί και εφαρμοστές αυτοκινήτων, μοτοσυκλετών κ.λ.π.	5	6,60	289,70	Motor vehicle mechanics and fitters	7231	
8139	Χειριστές μηχανημάτων υαλοργιάς, αγγειοπλαστικής και κεραμοργιάς	17	4,84	194,82	Glass, ceramics and related plant operators n.e.c.	8139	
8212	Χειριστές μηχανημάτων παραγωγής τσιμέντου & προϊόντων από μη μεταλλικά ορυκτά και χειριστές κογκρετομηχανών	29	5,27	276,09	Cement and other mineral products machine operators	8212	
8324	Οδηγοί φορτηγών	139	5,78	308,66	Heavy truck and lorry drivers	8324	
8332	Χειριστές χωματουργικών μηχανημάτων	5	5,44	343,91	Earth-moving and related plant operators	8332	
9132	Καθαριστές σε γραφεία, ξενοδοχεία και εργοστάσια, καθαριστές και βοηθοί κουζίνας	6	6,80	294,37	Helpers and cleaners in offices, hotels and other establishments	9132	
9320	Άλλοι εργάτες βιομηχανίας	40	5,61	237,80	Other manufacturing labourers	9320	

(συνεχ. -cont'd)

ΠΙΝΑΚΑΣ 1 (συν.) ΜΕΣΗ ΚΑΝΟΝΙΚΗ ΩΡΙΑΙΑ ΑΝΤΙΜΙΣΘΙΑ ΚΑΙ ΕΒΔΟΜΑΔΙΑΙΕΣ ΑΠΟΛΑΒΕΣ ΑΝΑ ΕΡΓΑΖΟΜΕΝΟ, ΚΑΤΑ ΟΙΚΟΝΟΜΙΚΗ ΔΡΑΣΤΗΡΙΟΤΗΤΑ, ΕΠΑΓΓΕΛΜΑ ΚΑΙ ΦΥΛΟ, 2006

TABLE 1 (cont'd). AVERAGE NORMAL HOURLY WAGE-RATES AND WEEKLY EARNINGS PER PERSON, BY ECONOMIC ACTIVITY, OCCUPATION AND SEX, 2006

ΕΒΔΟΜΑΔΙΑΙΟΙ ΥΠΑΛΛΗΛΟΙ, ΑΝΩ ΤΩΝ 18 ΧΡΟΝΩΝ - WAGE-EARNERS, AGED 18 AND OVER

NACE Αναθ.1.1 & ISCO 1988	ΟΙΚΟΝΟΜΙΚΗ ΔΡΑΣΤΗΡΙΟΤΗΤΑ ΚΑΙ ΕΠΑΓΓΕΛΜΑ	ΑΝΤΡΕΣ - MALES			ΓΥΝΑΙΚΕΣ - FEMALES			ECONOMIC ACTIVITY AND OCCUPATION	NACE Rev.1.1 & ISCO 1988
		Αριθμός Προσώπων στο Δείγμα	Μέση Κανονική Ωριαία Αντιμισθία	Εβδομαδιαίες Απολαβές (συμπερ. Υπερωρίες)	Αριθμός Προσώπων στο Δείγμα	Μέση Κανονική Ωριαία Αντιμισθία	Εβδομαδιαίες Απολαβές (συμπερ. Υπερωρίες)		
		No. of Persons in the Sample	Normal Hourly Wage- rate (£)	Weekly Earnings (incl. Overtime) (£)	No. of Persons in the Sample	Normal Hourly Wage- rate (£)	Weekly Earnings (incl. Overtime) (£)		
ΔΙ	ΠΑΡΑΓΩΓΗ ΒΑΣΙΚΩΝ ΜΕΤΑΛΛΩΝ ΚΑΙ ΚΑΤΑΣΚΕΥΗ ΜΕΤΑΛΛΙΚΩΝ ΠΡΟΪΟΝΤΩΝ							ΔΙ	
7000	Επόπτες και επιστάτες παραγωγής εκτός των οικοδομικών εργασιών, Ελασχορροματιστές κτιρίων, αυτοκινήτων και μετάλλων	5	7,77	305,66	.	.	Supervisors and general foremen except construction	7000	
7141	Συγκολλητές και κόπτες μετάλλου	7	5,55	264,84	.	.	Painters and related workers	7141	
7212	Κατασκευαστές, εγκαταστάτες και επιδιορθωτές ειδών από φύλλα μετάλλου	57	5,83	262,47	.	.	Welders and flame-cutters	7212	
7213	Τεχνίτες συναρμολόγησης και ανέγερσης μεταλλικών κατασκευών	37	4,49	191,35	.	.	Sheet-metal workers	7213	
7214	Ρυθμιστές-χειριστές μηχανοεργαλείων μεταλλουργίας (π.χ. τήρνου, σμιρλίου, φρέζας, τραπάνου)	9	4,44	281,73	.	.	Structural-metal preparers and erectors	7214	
7223	Χειριστές μηχανημάτων κατασκευής μεταλλικών σωλήνων και ράβδων	12	4,85	275,72	.	.	Machine-tool setters and setter-operators	7223	
8124	Χειριστές μηχανοεργαλείων παραγωγής προϊόντων μετάλλου	23	4,78	172,72	.	.	Metal drawers and extruders	8124	
8211	Χειριστές μηχανημάτων καθαρισματος, επιμετάλλωσης, γαλβανισμού και παρόμοιας επεξεργασίας μετάλλων	11	5,35	223,81	.	.	Machine-tool operators	8211	
8223	Χειριστές γερανών, αναβατηρίων και παρόμοιου εξοπλισμού	18	4,36	191,15	.	.	Metal finishing-plating and coating machine operators	8223	
8333		5	5,16	206,75	.	.	Crane, hoist and related plant operators	8333	

(συνεχ.-cont'd)

ΠΙΝΑΚΑΣ 1 (συν.) ΜΕΣΗ ΚΑΝΟΝΙΚΗ ΩΡΙΑΙΑ ΑΝΤΙΜΙΣΘΙΑ ΚΑΙ ΕΒΔΟΜΑΔΙΑΙΕΣ ΑΠΟΛΑΒΕΣ ΑΝΑ ΕΡΓΑΖΟΜΕΝΟ, ΚΑΤΑ ΟΙΚΟΝΟΜΙΚΗ ΔΡΑΣΤΗΡΙΟΤΗΤΑ, ΕΠΑΓΓΕΛΜΑ ΚΑΙ ΦΥΛΟ, 2006
TABLE 1 (cont'd). AVERAGE NORMAL HOURLY WAGE-RATES AND WEEKLY EARNINGS PER PERSON, BY ECONOMIC ACTIVITY, OCCUPATION AND SEX, 2006

ΕΒΔΟΜΑΔΙΑΙΟΙ ΥΠΑΛΛΗΛΟΙ, ΑΝΩ ΤΩΝ 18 ΧΡΟΝΩΝ - WAGE-EARNERS, AGED 18 AND OVER

NACE Αναθ.1.1 & ISCO 1988	ΟΙΚΟΝΟΜΙΚΗ ΔΡΑΣΤΗΡΙΟΤΗΤΑ ΚΑΙ ΕΠΑΓΓΕΛΜΑ	ΑΝΤΡΕΣ - MALES			ΓΥΝΑΙΚΕΣ - FEMALES			ECONOMIC ACTIVITY AND OCCUPATION	NACE Rev.1.1 & ISCO 1988
		Αριθμός Προσώπων στο Δείγμα	Μέση Κανονική Ωριαία Αντιμισθία	Εβδομοδιατίες Απολαβές (συμπερ. Υπερωρίες)	Αριθμός Προσώπων στο Δείγμα	Μέση Κανονική Ωριαία Αντιμισθία	Εβδομοδιατίες Απολαβές (συμπερ. Υπερωρίες)		
		No. of Persons in the Sample	Normal Hourly Wage- rate (£)	Weekly Earnings (incl. Overtime) (£)	No. of Persons in the Sample	Normal Hourly Wage- rate (£)	Weekly Earnings (incl. Overtime) (£)		
9132	Καθαριστές σε γραφεία, ξενοδοχεία και εργοστάσια, βοηθοί κουζίνας κ.λ.π.	9	3,98	150,90	9132	
9320	Άλλοι εργάτες βιομηχανίας	44	3,93	161,88	9320	
AK	ΚΑΤΑΣΚΕΥΗ ΜΗΧΑΝΗΜΑΤΩΝ							DK	
7212	ΚΑΙΛΙΩΝ ΕΞΟΠΛΙΣΜΟΥ Π.Δ.Κ.Α Συγκολλητές και κόπτες μετάλλου	11	5,85	220,84	.	.	.	7212	
8211	Χειριστές μηχανοεργαλείων παραγωγής προϊόντων μετάλλου (π.χ. τόννου, τραπάνου)	5	5,11	179,18	.	.	.	8211	
8222	Χειριστές μηχανημάτων παραγωγής πορομαχικών και εκρηκτικών	5	5,22	251,54	.	.	.	8222	
9320	Άλλοι εργάτες βιομηχανίας	13	4,60	165,22	8	3,31	139,77	9320	
AM	ΚΑΤΑΣΚΕΥΗ ΕΞΟΠΛΙΣΜΟΥ							DM	
7124	ΜΕΤΑΦΟΡΩΝ Πελεκάνοι και ξυλουργοί	5	5,33	202,41	.	.	.	7124	
7212	Συγκολλητές και κόπτες μετάλλου	14	5,89	258,87	.	.	.	7212	
7233	Μηχανικοί, φαρμιστές, εγκαταστάτες και λιπαντές μηχανημάτων και μηχανικού εξοπλισμού στη βιομηχανία	5	5,58	217,17	.	.	.	7233	
9320	Άλλοι εργάτες βιομηχανίας	18	4,53	171,70	52	3,38	138,14	9320	
AN	ΒΙΟΜΗΧΑΝΙΕΣ Π.Δ.Κ.Α							DN	
7124	Πελεκάνοι και ξυλουργοί	5	6,09	231,31	.	.	.	7124	
7422	Επιπλοποιοί και παρόμοιο	26	4,51	176,04	.	.	.	7422	
7423	Ρυθμιστές και χειριστές, ξυλουργικών μηχανημάτων σε ξυλουργεία & επιπλοποιεία	6	4,18	175,48	.	.	.	7423	
8322	Οδηγοί ταξί, βαν και ιδιωτικών αυτοκινήτων	12	4,27	221,13	.	.	.	8322	

(συνεχ. -cont'd)

ΠΙΝΑΚΑΣ 1 (συν.) ΜΕΣΗ ΚΑΝΟΝΙΚΗ ΩΡΙΑΙΑ ΑΝΤΙΜΙΣΘΙΑ ΚΑΙ ΕΒΔΟΜΑΔΙΑΙΕΣ ΑΠΟΛΑΒΕΣ ΑΝΑ ΕΡΓΑΖΟΜΕΝΟ, ΚΑΤΑ ΟΙΚΟΝΟΜΙΚΗ ΔΡΑΣΤΗΡΙΟΤΗΤΑ, ΕΠΑΓΓΕΛΜΑ ΚΑΙ ΦΥΛΟ, 2006
TABLE 1 (cont'd). AVERAGE NORMAL HOURLY WAGE-RATES AND WEEKLY EARNINGS PER PERSON, BY ECONOMIC ACTIVITY, OCCUPATION AND SEX, 2006

ΕΒΔΟΜΑΔΙΑΙΟΙ ΥΠΑΛΛΗΛΟΙ, ΑΝΩ ΤΩΝ 18 ΧΡΟΝΩΝ - WAGE-EARNERS, AGED 18 AND OVER

NACE Αναθ.1.1 & ISCO 1988	ΟΙΚΟΝΟΜΙΚΗ ΔΡΑΣΤΗΡΙΟΤΗΤΑ ΚΑΙ ΕΠΑΓΓΕΛΜΑ	ΑΝΤΡΕΣ - MALES			ΓΥΝΑΙΚΕΣ - FEMALES			ECONOMIC ACTIVITY AND OCCUPATION	NACE Rev.1.1 & ISCO 1988
		Αριθμός Προσώπων στο Δείγμα	Μέση Κανονική Ωριαία Αντιμισθία (£)	Εβδομαδιαίες Απολαβές (συμπερ. Υπερφορίες) (£)	Αριθμός Προσώπων στο Δείγμα	Μέση Κανονική Ωριαία Αντιμισθία (£)	Εβδομαδιαίες Απολαβές (συμπερ. Υπερφορίες) (£)		
9320 E	Άλλοι εργάτες βιομηχανίας ΠΑΡΟΧΗ ΗΛΕΚΤΡΙΚΟΥ ΡΕΥΜΑΤΟΣ, ΦΥΣΙΚΟΥ ΑΕΡΙΟΥ ΚΑΙ ΝΕΡΟΥ	14	4,37	168,71	17	3,80	142,52	Other manufacturing labourers ELECTRICITY, GAS AND WATER SUPPLY	9320 E
9132	Καθαριστές σε γραφεία και άλλα υποστατικά	.	.	.	23	3,68	142,29	Helpers and cleaners in offices and other establishments	9132
9320 ΣΤ	Άλλοι ανειδίκευτοι εργάτες μ.α.τ. ΚΑΤΑΣΚΕΥΕΣ	224	3,68	165,88	.	.	.	Other labourers n.e.c. CONSTRUCTION	9320 F
6112	Κηπουροί, συντηρητές γηπέδων, ιδιοκτήτες φυτωρίων	11	6,00	232,54	.	.	.	Gardeners, horticultural and nursery growers	6112
7100	Επόπτες και επιστάτες οικοδομικών εργασιών	12	6,34	264,56	.	.	.	Supervisors & general foremen in construction works	7100
7122	Κτίστες	432	5,50	218,57	.	.	.	Bricklayers and stonemasons	7122
7123	Καλοσηφίδες	165	5,40	224,85	.	.	.	Concrete placers, concrete finishers and related workers	7123
7124	Πελεκάνοι και ξυλουργοί	27	5,34	211,58	Carpenters and joiners	7124
7129	Τεχνίτες στο στήσιμο σκελετού οικοδομών	23	5,03	213,08	.	.	.	Building frame and related trades workers n.e.c.	7129
7136	Υδραυλικοί και εγκαταστάτες σωλήνων	44	4,89	192,63	.	.	.	Plumbers and pipe fitters	7136
7137	Ηλεκτρολόγοι κτιρίων και παρόμοιοι	74	5,06	194,46	.	.	.	Building and related electricians	7137
7141	Ελαιορρωματιστές κτιρίων, αυτοκινήτων και μετάλλων και τοποθετητές-επενδυτές εσωτερικών τοίχων με χαρτί	5	5,12	198,57	.	.	.	Painters and related workers	7141
7212	Συγκολλητές και κόπτες μετάλλου	12	5,62	242,28	.	.	.	Welders and flamecutters	7212

(συνεχ.-cont'd)

ΠΙΝΑΚΑΣ 1 (συν.) ΜΕΣΗ ΚΑΝΟΝΙΚΗ ΩΡΙΑΙΑ ΑΝΤΙΜΙΣΘΙΑ ΚΑΙ ΕΒΔΟΜΑΔΙΑΙΕΣ ΑΠΟΛΑΒΕΣ ΑΝΑ ΕΡΓΑΖΟΜΕΝΟ, ΚΑΤΑ ΟΙΚΟΝΟΜΙΚΗ ΔΡΑΣΤΗΡΙΟΤΗΤΑ, ΕΠΑΓΓΕΛΜΑ ΚΑΙ ΦΥΛΟ, 2006
TABLE 1 (cont'd). AVERAGE NORMAL HOURLY WAGE-RATES AND WEEKLY EARNINGS PER PERSON, BY ECONOMIC ACTIVITY, OCCUPATION AND SEX, 2006

ΕΒΔΟΜΑΔΙΑΙΟΙ ΥΠΑΛΛΗΛΟΙ, ΑΝΩ ΤΩΝ 18 ΧΡΟΝΩΝ - WAGE-EARNERS, AGED 18 AND OVER

NACE Αναθ.1.1 & ISCO 1988	ΟΙΚΟΝΟΜΙΚΗ ΔΡΑΣΤΗΡΙΟΤΗΤΑ ΚΑΙ ΕΠΑΓΓΕΛΜΑ	ΑΝΤΡΕΣ - MALES			ΓΥΝΑΙΚΕΣ - FEMALES			ECONOMIC ACTIVITY AND OCCUPATION	NACE Rev.1.1 & ISCO 1988
		Αριθμός Προσώπων στο Δείγμα	Μέση Κανονική Ωριαία Αντιμισθία	Εβδομαδιαίες Απολαβές (συμπερ. Υπερωρίες)	Αριθμός Προσώπων στο Δείγμα	Μέση Κανονική Ωριαία Αντιμισθία	Εβδομαδιαίες Απολαβές (συμπερ. Υπερωρίες)		
		No. of Persons in the Sample	Normal Hourly Wage- rate (£)	Weekly Earnings (incl. Overtime) (£)	No. of Persons in the Sample	Normal Hourly Wage- rate (£)	Weekly Earnings (incl. Overtime) (£)		
7221	Κωμοδρόμοι και σχηματιστές μετάλλου με εργαλεία χεριού	9	5,11	230,71	.	.	.	7221	
7233	Μηχανικοί, εφαρμοστές, εγκαταστάτες και λιπαντές μηχανημάτων και μηχανικού εξοπλισμού στις οικοδομικές εργασίες	52	5,65	269,14	.	.	.	7233	
8322	Οδηγοί ταξί, βαν & ιδιωτικών αυτοκινήτων	6	5,80	296,28	.	.	.	8322	
8324	Οδηγοί φορτηγών	38	5,59	271,59	.	.	.	8324	
8332	Χειριστές χωματοσυγκολλητών μηχανημάτων	137	5,87	284,42	.	.	.	8332	
8333	Χειριστές γερανών, αναβατοριών και παρόμοιου εξοπλισμού	9	5,97	230,93	.	.	.	8333	
8334	Χειριστές φορτε-λιφτ	5	5,67	215,37	.	.	.	8334	
9132	Καθαριστές σε γραφεία, ξενοδοχεία και εργοστάσια, καμαριέρες ξενοδοχείων, βοηθοί κουζίνας κλπ.	.	.	.	8	2,61	99,11	9132	
9312	Εργάτες οδοποιίας και παρ. κατασκευών	96	4,83	219,30	9312	
9313	Εργάτες οικοδομών	359	4,74	190,66	21	4,36	165,52	9313	
Z	ΧΟΝΔΡΙΚΟ ΚΑΙ ΛΙΑΝΙΚΟ ΕΜΠΟΡΙΟ, ΕΠΙΣΚΕΥΗ ΑΥΤΟΚΙΝΗΤΩΝ, ΜΟΤΟΣΥΚΛΕΤΩΝ ΚΑΙ ΕΛΙΩΝ ΠΡΟΣΩΠΙΚΗΣ Η ΟΙΚΙΑΚΗΣ ΧΡΗΣΗΣ							G	

(συνεχ. -cont'd)

ΠΙΝΑΚΑΣ 1 (συν.) ΜΕΣΗ ΚΑΝΟΝΙΚΗ ΩΡΙΑΙΑ ΑΝΤΙΜΙΣΘΙΑ ΚΑΙ ΕΒΔΟΜΑΔΙΑΙΕΣ ΑΠΟΛΑΒΕΣ ΑΝΑ ΕΡΓΑΖΟΜΕΝΟ, ΚΑΤΑ ΟΙΚΟΝΟΜΙΚΗ ΔΡΑΣΤΗΡΙΟΤΗΤΑ, ΕΠΑΓΓΕΛΜΑ ΚΑΙ ΦΥΛΟ, 2006
TABLE 1 (cont'd). AVERAGE NORMAL HOURLY WAGE-RATES AND WEEKLY EARNINGS PER PERSON, BY ECONOMIC ACTIVITY, OCCUPATION AND SEX, 2006

ΕΒΔΟΜΑΔΙΑΙΟΙ ΥΠΑΛΛΗΛΟΙ, ΑΝΩ ΤΩΝ 18 ΧΡΟΝΩΝ - WAGE-EARNERS, AGED 18 AND OVER

NACE Rev.1.1 & ISCO 1988	ΟΙΚΟΝΟΜΙΚΗ ΔΡΑΣΤΗΡΙΟΤΗΤΑ ΚΑΙ ΕΠΑΓΓΕΛΜΑ	ΑΝΤΡΕΣ - MALES			ΓΥΝΑΙΚΕΣ - FEMALES			ECONOMIC ACTIVITY AND OCCUPATION	NACE Rev.1.1 & ISCO 1988
		Αριθμός Προσώπων στο Δείγμα	Μέση Κανονική Ωριαία Αντιμισθία	Εβδομαδιαίες Απολαβές (συμπερ. Υπερωρίες)	Αριθμός Προσώπων στο Δείγμα	Μέση Κανονική Ωριαία Αντιμισθία	Εβδομαδιαίες Απολαβές (συμπερ. Υπερωρίες)		
7124	Πελεκάνοι και ξυλουργοί	35	5,31	204,45	.	.	Carpenters and joiners	7124	
7141	Ελασχορμισιαστές κτηρίων και τοποθετητές-επενδυτές εσωτερικών τοίχων με χαρτί	9	6,12	239,60	.	.	Painters and related workers	7141	
7213	Κατασκευαστές εγκαταστάσεων και επιδιορθωτές ειδών από φύλλα μετάλλου	8	5,99	238,57	.	.	Sheet-metal workers	7213	
7223	Ρυθμιστές-χειριστές μηχανοεργαλείων μεταλλουργίας	11	7,23	319,22	.	.	Machine-tool setters and setter-operators	7223	
7231	Μηχανικοί και φαρμιστές αυτοκινήτων, μοτοσυκλετών, τράκτορ και επιδιορθωτές ποδηλάτων	71	5,15	226,88	.	.	Motor vehicle mechanics and fitters	7231	
7241	Ηλεκτρολόγοι, εφάρμιστές και επιδιορθωτές ηλεκτρικών μηχανών	6	5,74	219,69	.	.	Electrical mechanics fitters and servicers	7241	
7422	Επιπλοποιοί και παρόμοιοι τεχνίτες	10	5,60	212,81	.	.	Cabinet-makers and related workers	7422	
8334	Χειριστές φορκ-λιφτ	8	5,03	199,68	.	.	Lifting-truck operators	8334	
9320	Άλλοι ανεπίδεντοι εργάτες	50	111,61	Other labourers	9320	
9330	Λιμενεργάτες, φορτοεκφορτωτές, αχθοφόροι και εργάτες αποθήκης	39	6,04	231,55	6	95,22	Freight handlers	9330	
H	ΞΕΝΟΔΟΧΕΙΑ ΚΑΙ ΕΣΤΙΑΤΟΡΙΑ						HOTELS AND RESTAURANTS	H	
4211	Ταμίες λογιστηρίων και καταστημάτων	8	2,03	89,19	44	2,06	Cashiers and ticket clerks	4211	
4223	Τηλεφωνητές τηλεφωνικών κέντρων	7	2,08	Telephone switchboard operators	4223	
5122	Μάγειροι	9	2,41	105,15	8	2,16	Cooks	5122	
8321	Οδηγοί μοτοσυκλέτας	30	2,39	115,75	.	.	Motor-cycle drivers	8321	
9132	Καθαριστές σε γραφεία, ξενοδοχεία και εργοστάσια, καμαριέρες ξενοδοχείων, βοηθοί κουζίνας κλπ.	62	111,52	Helpers and cleaners in offices, hotels and other establishments	9132	

(συνεχ.-cont'd)

ΠΙΝΑΚΑΣ 1 (συν.) ΜΕΣΗ ΚΑΝΟΝΙΚΗ ΩΡΙΑΙΑ ΑΝΤΙΜΙΣΘΙΑ ΚΑΙ ΕΒΔΟΜΑΔΙΑΙΕΣ ΑΠΟΛΑΒΕΣ ΑΝΑ ΕΡΓΑΖΟΜΕΝΟ, ΚΑΤΑ ΟΙΚΟΝΟΜΙΚΗ ΔΡΑΣΤΗΡΙΟΤΗΤΑ, ΕΠΑΓΓΕΛΜΑ ΚΑΙ ΦΥΛΟ, 2006
TABLE 1 (cont'd). AVERAGE NORMAL HOURLY WAGE-RATES AND WEEKLY EARNINGS PER PERSON, BY ECONOMIC ACTIVITY, OCCUPATION AND SEX, 2006

ΕΒΔΟΜΑΔΙΑΙΟΙ ΥΠΑΛΛΗΛΟΙ, ΑΝΩ ΤΩΝ 18 ΧΡΟΝΩΝ - WAGE-EARNERS, AGED 18 AND OVER

NACE Rev.1.1 & ISCO 1988	ΟΙΚΟΝΟΜΙΚΗ ΔΡΑΣΤΗΡΙΟΤΗΤΑ ΚΑΙ ΕΠΑΓΓΕΛΜΑ	ΑΝΤΡΕΣ - MALES			ΓΥΝΑΙΚΕΣ - FEMALES			ECONOMIC ACTIVITY AND OCCUPATION	NACE Rev.1.1 & ISCO 1988
		Αριθμός Προσώπων στο Δείγμα	Μέση Κανονική Ωριαία Αντιμισθία (€)	Εβδομαδιαίες Απολαβές (συμπερ. Υπερφορίες) (€)	Αριθμός Προσώπων στο Δείγμα	Μέση Κανονική Ωριαία Αντιμισθία (€)	Εβδομαδιαίες Απολαβές (συμπερ. Υπερφορίες) (€)		
		No. of Persons in the Sample	Normal Hourly Wage-rate (€)	Weekly Earnings (incl. Overtime) (€)	No. of Persons in the Sample	Normal Hourly Wage-rate (€)	Weekly Earnings (incl. Overtime) (€)		
Θ	ΜΕΤΑΦΟΡΕΣ, ΑΠΟΘΗΚΕΥΣΗ ΚΑΙ ΕΠΙΚΟΙΝΩΝΙΕΣ							I	
3431	Γραφεία διοίκησης, αλληλογραφίας και στενογράφοι πρακτικών	8	4,60	203,18	24	4,31	188,55	TRANSSPORT, STORAGE AND COMMUNICATION	
5111	Αεροσυνοδοί, καμαρότοι και οικονόμοι πλοίων	38	8,44	300,92	69	8,32	295,37	Administrative secretaries and related associate professionals	3431
8322	Οδηγοί ταξί, βαν και ιδιωτικών αυτοκινήτων	62	4,06	178,84	.	.	.	Travel attendants and travel stewards	5111
8323	Οδηγοί λεωφορείων	77	4,79	229,29	Car, taxi and van drivers	8322
8324	Οδηγοί φορτηγών	72	6,12	254,01	.	.	.	Bus drivers	8323
8332	Χειριστές ζωματουργικών μηχανημάτων	10	4,30	171,86	.	.	.	Heavy truck and lorry drivers	8324
9132	Καθαριστές σε γραφεία και άλλα υποστατικά	10	4,74	237,62	25	4,17	172,29	Earth-moving and related plant operators	8332
9151	Κλητήρες, διανομείς και αχθοφόροι αποσκευών και πακέτων	8	4,37	181,34	.	.	.	Helpers and cleaners in offices and other establishments	9132
9152	Θυροροί, φύλακες, νυχτοφύλακες και παρόμοιοι	10	3,92	194,45	.	.	.	Messengers, package and luggage porters and deliverers	9151
9320	Άλλοι ανεπίδικευτοι εργάτες	17	4,83	204,28	.	.	.	Doorkeepers, watchpersons and related workers	9152
Κ	ΔΙΑΧΕΙΡΙΣΗ ΑΚΙΝΗΤΗΣ ΠΕΡΙΟΥΣΙΑΣ, ΕΚΜΙΣΘΩΣΗ ΚΑΙ ΕΠΙΧΕΙΡΗΜΑΤΙΚΕΣ ΔΡΑΣΤΗΡΙΟΤΗΤΕΣ							Other labourers	9320
								REAL ESTATE, RENTING AND BUSINESS ACTIVITIES	K

(συνεχ.-cont'd)

ΠΙΝΑΚΑΣ 1 (συν.) ΜΕΣΗ ΚΑΝΟΝΙΚΗ ΩΡΙΑΙΑ ΑΝΤΙΜΙΣΘΙΑ ΚΑΙ ΕΒΔΟΜΑΔΙΑΙΕΣ ΑΠΟΛΑΒΕΣ ΑΝΑ ΕΡΓΑΖΟΜΕΝΟ, ΚΑΤΑ ΟΙΚΟΝΟΜΙΚΗ ΔΡΑΣΤΗΡΙΟΤΗΤΑ, ΕΠΑΓΓΕΛΜΑ ΚΑΙ ΦΥΛΟ, 2006
TABLE 1 (cont'd). AVERAGE NORMAL HOURLY WAGE-RATES AND WEEKLY EARNINGS PER PERSON, BY ECONOMIC ACTIVITY, OCCUPATION AND SEX, 2006

NACE Rev.1.1 & ISCO 1988	ΟΙΚΟΝΟΜΙΚΗ ΔΡΑΣΤΗΡΙΟΤΗΤΑ ΚΑΙ ΕΠΑΓΓΕΛΜΑ	ΑΝΤΡΕΣ - MALES			ΓΥΝΑΙΚΕΣ - FEMALES			ECONOMIC ACTIVITY AND OCCUPATION	NACE Rev.1.1 & ISCO 1988
		Αριθμός Προσώπων στο Δείγμα	Μέση Κανονική Ωριαία Αντιμισθία	Εβδομαδιαίες Απολαβές (συμπερ. Υπερωρίες)	Αριθμός Προσώπων στο Δείγμα	Μέση Κανονική Ωριαία Αντιμισθία	Εβδομαδιαίες Απολαβές (συμπερ. Υπερωρίες)		
		No. of Persons in the Sample	Normal Hourly Wage- rate (£)	Weekly Earnings (incl. Overtime) (£)	No. of Persons in the Sample	Normal Hourly Wage- rate (£)	Weekly Earnings (incl. Overtime) (£)		
7122	Κτίστες	6	5,43	206,48	.	.	.	7122	
8322	Οδηγοί ταξί, βαν και ιδιωτικών αυτοκινήτων	25	3,42	129,80	.	.	.	8322	
8323	Οδηγοί λεωφορείων και τραμ	15	3,69	140,10	.	.	.	8323	
9132	Καθαριστές σε γραφεία, ξενοδοχεία και εργοστάσια, βοηθοί κουζίνας κ.λπ.	25	1,96	104,85	128	1,95	133,96	9132	
9152	Θυροροί, φύλακες, νυχτοφύλακες και παρόμοιοι	14	3,57	135,49	10	3,12	118,74	9152	
9313	Εργάτες οικοδομών	19	4,92	244,63	9313	
9320	Άλλοι ανεπίκεντοι εργάτες	8	5,18	252,04	.	.	.	9320	
A	(α) ΔΗΜΟΣΙΑ ΔΙΟΙΚΗΣΗ ΚΑΙ ΑΜΥΝΑ. ΥΠΟΧΡΕΩΤΙΚΗ ΚΟΙΝΩΝΙΚΗ ΑΣΦΑΛΙΣΗ							L	
3112	Τεχνικοί βοηθοί πολιτικών μηχανικών	9	7,35	280,37	.	.	.	3112	
3431	Γραφείς διοίκησης, αλληλογράφοι και στενογράφοι πρακτικών	10	5,70	216,61	27	5,40	206,13	3431	
4131	Αποθηκάρχοι	9	6,12	235,62	7	5,57	230,70	4131	
4133	Γραφείς και επόπτες μεταφορών	19	6,93	263,27	.	.	.	4133	
4142	Διανομείς και διαχωριστές ταχυδρομείου	22	5,45	212,51	.	.	.	4142	
4190	Γραφείς γενικών καθηκόντων	10	6,42	248,56	23	5,45	207,13	4190	
5122	Μάγειροι	32	7,05	270,32	10	6,31	245,26	5122	

(συνεχ.-cont'd)

ΠΙΝΑΚΑΣ 1 (συν.) ΜΕΣΗ ΚΑΝΟΝΙΚΗ ΩΡΙΑΙΑ ΑΝΤΙΜΙΣΘΙΑ ΚΑΙ ΕΒΔΟΜΑΔΙΑΙΕΣ ΑΠΟΛΑΒΕΣ ΑΝΑ ΕΡΓΑΖΟΜΕΝΟ, ΚΑΤΑ ΟΙΚΟΝΟΜΙΚΗ ΔΡΑΣΤΗΡΙΟΤΗΤΑ, ΕΠΑΓΓΕΛΜΑ ΚΑΙ ΦΥΛΟ, 2006

TABLE 1 (cont'd). AVERAGE NORMAL HOURLY WAGE-RATES AND WEEKLY EARNINGS PER PERSON, BY ECONOMIC ACTIVITY, OCCUPATION AND SEX, 2006

ΕΒΔΟΜΑΔΙΑΙΟΙ ΥΠΑΛΛΗΛΟΙ, ΑΝΩ ΤΩΝ 18 ΧΡΟΝΩΝ - WAGE-EARNERS, AGED 18 AND OVER

NACE Αναθ.1.1 & ISCO 1988	ΟΙΚΟΝΟΜΙΚΗ ΔΡΑΣΤΗΡΙΟΤΗΤΑ ΚΑΙ ΕΠΑΓΓΕΛΜΑ	ΑΝΤΡΕΣ - MALES				ΓΥΝΑΙΚΕΣ - FEMALES				ECONOMIC ACTIVITY AND OCCUPATION	NACE Rev.1.1 & ISCO 1988
		Αριθμός Προσώπων στο Δείγμα	Μέση Κανονική Ωριαία Αντιμισθία	Εβδομοδιαίαιες Απολαβές (συμπερ. Υπερωρίες)	No. of Persons in the Sample	Αριθμός Προσώπων στο Δείγμα	Μέση Κανονική Ωριαία Αντιμισθία	Εβδομοδιαίαιες Απολαβές (συμπερ. Υπερωρίες)	Weekly Earnings (incl. Overtime)		
		(£)	(£)	(£)	(£)	(£)	(£)	(£)	(£)		
5132	Φροντιστές σε ιδρύματα και βοηθοί ιατρικών	11	6,00	241,46	121	5,76	220,51		Institution-based personal care workers	5132	
5133	Φροντιστές/προσωπικοί υπηρέτες (σε σπίτι)	.	.	.	46	5,09	194,07		Home-based personal careworkers	5133	
5169	Άλλα μέλη παροχής ασφάλειας	15	4,03	153,22	.	.	.		Protective services workers	5169	
6112	Κηπουροί και συντηρητές γηπέδων	25	5,84	222,55	.	.	.		Gardeners, horticultural and nursery growers	6112	
7000	Επόπτες και επιστάτες παραγωγής εκτός οικοδομικών εργασιών	89	7,72	333,45	5	6,97	276,53		Supervisors and general foremen (except construction)	7000	
7100	Επόπτες και επιστάτες οικοδομικών εργασιών	129	7,88	318,51	.	.	.		Supervisors and general foremen in construction works	7100	
7113	Σχίστες σγκολίθων, κόπτες και σκαλιστές πέτρας	14	6,86	260,62	.	.	.		Stone splitters, cutters and carvers	7113	
7122	Κτίστες	197	6,02	232,37		Bricklayers and stonemasons	7122	
7123	Καλουπήδες	74	5,72	219,85	.	.	.		Concrete placers/finishers a.r.w.	7123	
7124	Πελεκάνοι και ξυλουργοί	66	6,35	246,22	.	.	.		Carpenters and joiners	7124	
7129	Τεχνίτες στο στήσιμο σκελετού οικοδομών & παρόμοιοι μ.α.τ.	12	3,78	141,67	.	.	.		Building frame and related trades workers n.e.c.	7129	
7136	Υδραυλικοί και εγκαταστάτες σωλήνων	117	7,00	270,87	.	.	.		Plumbers and pipe fitters	7136	
7137	Ηλεκτρολόγοι κτιρίων και παρόμοιοι	62	6,56	252,99	.	.	.		Building and related electricians	7137	
7141	Ελαιοχρωματιστές κτιρίων	46	6,63	252,71	.	.	.		Painters and related workers	7141	
7212	Συγκολλητές και κόπτες μετάλλου	28	6,95	264,25	.	.	.		Welders and flamecutters	7212	
7222	Κατασκευαστές εργαλείων, εξαρτημάτων και μεταλλικών προτύπων συναρμολόγησης και επιδιόρθωσης μικρών όπλων και κλειδιών	31	6,53	248,12	.	.	.		Tool-makers and related workers	7222	

(συνεχ.-cont'd)

ΠΙΝΑΚΑΣ 1 (συν.) ΜΕΣΗ ΚΑΝΟΝΙΚΗ ΩΡΙΑΙΑ ΑΝΤΙΜΙΣΘΙΑ ΚΑΙ ΕΒΔΟΜΑΔΙΑΙΕΣ ΑΠΟΛΑΒΕΣ ΑΝΑ ΕΡΓΑΖΟΜΕΝΟ, ΚΑΤΑ ΟΙΚΟΝΟΜΙΚΗ ΔΡΑΣΤΗΡΙΟΤΗΤΑ, ΕΠΑΓΓΕΛΜΑ ΚΑΙ ΦΥΛΟ, 2006

TABLE 1 (cont'd). AVERAGE NORMAL HOURLY WAGE-RATES AND WEEKLY EARNINGS PER PERSON, BY ECONOMIC ACTIVITY, OCCUPATION AND SEX, 2006

ΕΒΔΟΜΑΔΙΑΙΟΙ ΥΠΑΛΛΗΛΟΙ, ΑΝΩ ΤΩΝ 18 ΧΡΟΝΩΝ - WAGE-EARNERS, AGED 18 AND OVER

NACE Αναθ.1.1 & ISCO 1988	ΟΙΚΟΝΟΜΙΚΗ ΔΡΑΣΤΗΡΙΟΤΗΤΑ ΚΑΙ ΕΠΑΓΓΕΛΜΑ	ΑΝΤΡΕΣ - MALES			ΓΥΝΑΙΚΕΣ - FEMALES			ECONOMIC ACTIVITY AND OCCUPATION	NACE Rev.1.1 & ISCO 1988
		Αριθμός Προσώπων στο Δείγμα	Μέση Κανονική Ωριαία Αντιμισθία	Εβδομαδιαίες Απολαβές (συμπερ. Υπερωρίες)	Αριθμός Προσώπων στο Δείγμα	Μέση Κανονική Ωριαία Αντιμισθία	Εβδομαδιαίες Απολαβές (συμπερ. Υπερωρίες)		
		No. of Persons in the Sample	Normal Hourly Wage- rate (£)	Weekly Earnings (incl. Overtime) (£)	No. of Persons in the Sample	Normal Hourly Wage- rate (£)	Weekly Earnings (incl. Overtime) (£)		
7223	Ροθμιστές-χειριστές μηχανοεργαλείων μεταλλουργίας	5	7,27	276,34	.	.	.	Machine-tool setters and setter-operators	7223
7231	Μηχανικοί και εφαρμοστές αυτοκινήτων, μοτοσυκλετών, τράκτορ και επιδιορθωτές ποδηλάτων	75	6,82	259,29	.	.	.	Motor vehicle mechanics and fitters	7231
7233	Μηχανικοί, εφαρμοστές, εγκαταστάτες και λιπαντές μηχανικού εξοπλισμού	25	7,17	273,43	.	.	.	Industrial machinery mechanics and fitters	7233
7241	Ηλεκτρολόγοι, εφαρμοστές και επιδιορθωτές ηλεκτρικών μηχανών και συσκευών	43	6,67	255,52	.	.	.	Electrical mechanics and fitters	7241
7242	Εφαρμοστές και επιδιορθωτές ηλεκτρονικών συσκευών και εξοπλισμού	20	6,87	268,67	.	.	.	Electronics fitters	7242
7244	Εγκαταστάτες και συντηρητές τηλεφωνικών και τηλεγραφικών συσκευών	24	6,25	237,63	.	.	.	Telegraph and telephone installers and servicers	7244
7324	Ζωγράφοι-διακοσμητές ειδών από γυαλί, μέταλλο, ξύλο, ύφασμα, ειδών αγγειοπλαστικής	8	6,90	262,26	Glass, ceramics and related decorative painters	7324
7332	Τεχνίτες χειροτεχνίας υφαντών, κεντημάτων, ειδών από δέρμα και παρόμοια υλικά	.	.	.	6	6,65	252,62	Handicraft workers in textile, leather and related materials	7332
7341	Στοιχειώδεις και τυπογράφοι	8	6,02	248,50	6	5,78	327,75	Compositors, type-setters and related workers	7341
7422	Επιπλοποιοί και παρόμοιοι τεχνίτες	16	6,95	264,28	.	.	.	Cabinet-makers and related workers	7422
8113	Γεορτυπανιστές φρεάτων εξόρυξης υγρών	14	8,07	327,70	Well drillers and borers and related workers	8113

(συνεχ.-cont'd)

ΠΙΝΑΚΑΣ 1 (συν.) ΜΕΣΗ ΚΑΝΟΝΙΚΗ ΩΡΙΑΙΑ ΑΝΤΙΜΙΣΘΙΑ ΚΑΙ ΕΒΔΟΜΑΔΙΑΙΕΣ ΑΠΟΛΑΒΕΣ ΑΝΑ ΕΡΓΑΖΟΜΕΝΟ, ΚΑΤΑ ΟΙΚΟΝΟΜΙΚΗ ΔΡΑΣΤΗΡΙΟΤΗΤΑ, ΕΠΑΓΓΕΛΜΑ ΚΑΙ ΦΥΛΟ, 2006
TABLE 1 (cont'd). AVERAGE NORMAL HOURLY WAGE-RATES AND WEEKLY EARNINGS PER PERSON, BY ECONOMIC ACTIVITY, OCCUPATION AND SEX, 2006

NACE Αναθ.1.1 & ISCO 1988	ΕΒΔΟΜΑΔΙΑΙΟΙ ΥΠΑΛΛΗΛΟΙ, ΑΝΩ ΤΩΝ 18 ΧΡΟΝΩΝ - WAGE-EARNERS, AGED 18 AND OVER	ΑΝΤΡΕΣ - MALES				ΓΥΝΑΙΚΕΣ - FEMALES				ECONOMIC ACTIVITY AND OCCUPATION	NACE Rev.1.1 & ISCO 1988
		Αριθμός Προσώπων στο Δείγμα	Μέση Κανονική Ωριαία Αντιμισθία	Εβδομαδιαίες Απολαβές (συμπερ. Υπερφορίες)	Αριθμός Προσώπων στο Δείγμα	Μέση Κανονική Ωριαία Αντιμισθία	Εβδομαδιαίες Απολαβές (συμπερ. Υπερφορίες)				
		No. of Persons in the Sample	Normal Hourly Wage- rate (£)	Weekly Earnings (incl. Overtime) (£)	No. of Persons in the Sample	Normal Hourly Wage- rate (£)	Weekly Earnings (incl. Overtime) (£)				
	ΟΙΚΟΝΟΜΙΚΗ ΔΡΑΣΤΗΡΙΟΤΗΤΑ ΚΑΙ ΕΠΑΓΓΕΛΜΑ										
8163	Χειριστές μηχανών άντλησης, αποστέρωσης & επεξεργασίας νερού και χειριστές κομπρεσέρων/συστημάτων θέρμανσης/ψύξης	11	8,09	348,35	8	5,68	215,90	Incinerator, water-treatment and related plant operators	8163
8263	Χειριστές ραπτομηχανών	8	5,68	215,90	Sewing machine operators	8263
8264	Χειριστές πρέσας και μηχανών καθαρισμού	7	6,64	323,17	11	4,24	11	4,24	166,00	Bleaching-dyeing and cleaning machine operators	8264
8322	Οδηγοί ταξί, βαν και ιδιωτικών αυτοκινήτων	170	6,90	327,59	Car, taxi and van drivers	8322
8324	Οδηγοί φορτηγών	35	6,58	253,45	Heavy truck and lorry drivers	8324
8331	Χειριστές γεωργικών μηχανημάτων	8	6,72	255,52	Motorised farm and forestry plant operators	8331
8332	Χειριστές χωματουργικών μηχανημάτων	24	7,62	302,69	Earth-moving and related plant operators	8332
8334	Χειριστές φορκ-λιφτ	9	6,29	276,89	Lifting-truck operators	8334
9132	Καθαριστές σε γραφεία και άλλα υποστατικά	115	5,95	272,84	556	4,08	556	4,08	156,16	Helpers and cleaners in offices and other establishments	9132
9141	Φροντιστές κτιρίων	7	6,02	228,79	Building caretakers	9141
9151	Κλητήρες, διανομείς και αχθοφόροι αποσκευών και πακέτων	192	5,36	208,70	6	5,93	6	5,93	225,41	Messengers, package and luggage porters and deliverers	9151
9152	Θυροποί, φύλακες, νυκτοφύλακες και παρόμοιοι	99	5,22	205,82	5	6,69	5	6,69	254,18	Doorkeepers, watchpersons and related workers	9152
9162	Οδοκαθαριστές και παρόμοιοι εργάτες	61	5,82	227,56	Sweepers and related labourers	9162
9211	Εργάτες γεωργίας, κτηνοτροφίας, πτηνοτροφίας και φυτειών	51	5,47	215,07	43	4,89	43	4,89	186,41	Farm-hands and labourers	9211

(συνεχ.-cont'd)

ΠΙΝΑΚΑΣ 1 (συν.) ΜΕΣΗ ΚΑΝΟΝΙΚΗ ΩΡΙΑΙΑ ΑΝΤΙΜΙΣΘΙΑ ΚΑΙ ΕΒΔΟΜΑΔΙΑΙΕΣ ΑΠΟΛΑΒΕΣ ΑΝΑ ΕΡΓΑΖΟΜΕΝΟ, ΚΑΤΑ ΟΙΚΟΝΟΜΙΚΗ ΔΡΑΣΤΗΡΙΟΤΗΤΑ, ΕΠΑΓΓΕΛΜΑ ΚΑΙ ΦΥΛΟ, 2006
TABLE 1 (cont'd). AVERAGE NORMAL HOURLY WAGE-RATES AND WEEKLY EARNINGS PER PERSON, BY ECONOMIC ACTIVITY, OCCUPATION AND SEX, 2006

ΕΒΔΟΜΑΔΙΑΙΟΙ ΥΠΑΛΛΗΛΟΙ, ΑΝΩ ΤΩΝ 18 ΧΡΟΝΩΝ - WAGE-EARNERS, AGED 18 AND OVER

NACE Αναθ.1.1 & ISCO 1988	ΟΙΚΟΝΟΜΙΚΗ ΔΡΑΣΤΗΡΙΟΤΗΤΑ ΚΑΙ ΕΠΑΓΓΕΛΜΑ	ΑΝΤΡΕΣ - MALES				ΓΥΝΑΙΚΕΣ - FEMALES				ECONOMIC ACTIVITY AND OCCUPATION	NACE Rev.1.1 & ISCO 1988
		Αριθμός Προσώπων στο Δείγμα	Μέση Κανονική Ωριαία Αντιμισθία	Εβδομαδιαίες Απολαβές (συμπερ. Υπερφορίες)	Μέση Κανονική Ωριαία Αντιμισθία	Εβδομαδιαίες Απολαβές (συμπερ. Υπερφορίες)	Αριθμός Προσώπων στο Δείγμα	Μέση Κανονική Ωριαία Αντιμισθία	Εβδομαδιαίες Απολαβές (συμπερ. Υπερφορίες)		
		No. of Persons in the Sample	Normal Hourly Wage- rate (£)	Weekly Earnings (incl. Overtime) (£)	No. of Persons in the Sample	Normal Hourly Wage- rate (£)	Weekly Earnings (incl. Overtime) (£)				
9212	Εργάτες δασών	210	4,62	190,04	31	3,72	141,30	9212	Forestry labourers	9212	
9312	Εργάτες οδοποιίας και πεφόμοιων κατασκευών	27	7,01	272,64	9312	Labourers: roads, dams and similar constructions	9312	
9313	Εργάτες οικοδομών	200	4,49	171,74	29	4,53	173,38	9313	Building construction labourers	9313	
9320	Άλλοι ανεπίδικευτοι εργάτες μ.α.τ.	222	6,19	238,69	88	5,44	214,93	9320	Other labourers n.e.c.	9320	
9330	Λιμενεργάτες, φορτοεκφορτωτές, αχθοφόροι και εργάτες αποθήκης	252	5,50	231,00	21	5,28	201,31	9330	Freight handlers	9330	
A	(Γ) ΔΗΜΑΡΧΕΙΑ							L	(C) MUNICIPALITIES	L	
5132	Φροντιστές σε ιδρύματα και βοηθοί ιατρείου	.	.	.	14	5,41	202,67	5132	Institution-based personal care workers	5132	
6112	Κηπουροί, συντηρητές γηπέδων και παρόμοιοι	5	6,48	246,45	.	.	.	6112	Gardeners, horticultural and nursery growers	6112	
7000	Επόπτες και επιστάτες παραγωγής εκτός οικοδομικών εργασιών	5	6,03	250,83	.	.	.	7000	Supervisors and general foremen except construction	7000	
7122	Κτίστες	24	4,97	205,21	.	.	.	7122	Bricklayers and stonemasons	7122	
7136	Υδραυλικοί και εγκαταστάτες σωλήνων	5	6,87	353,46	.	.	.	7136	Plumbers and pipe fitters	7136	
7137	Ηλεκτρολόγοι κτιρίων και παρόμοιοι	5	5,70	219,02	.	.	.	7137	Building and related electricians	7137	
8324	Οδηγοί φορτηγών	23	6,17	286,28	.	.	.	8324	Heavy truck and lorry drivers	8324	

(συνεχ.-cont'd)

ΠΙΝΑΚΑΣ 1 (συν.) ΜΕΣΗ ΚΑΝΟΝΙΚΗ ΩΡΙΑΙΑ ΑΝΤΙΜΙΣΘΙΑ ΚΑΙ ΕΒΔΟΜΑΔΙΑΙΕΣ ΑΠΟΛΑΒΕΣ ΑΝΑ ΕΡΓΑΖΟΜΕΝΟ, ΚΑΤΑ ΟΙΚΟΝΟΜΙΚΗ ΔΡΑΣΤΗΡΙΟΤΗΤΑ, ΕΠΑΓΓΕΛΜΑ ΚΑΙ ΦΥΛΟ, 2006
TABLE 1 (cont'd). AVERAGE NORMAL HOURLY WAGE-RATES AND WEEKLY EARNINGS PER PERSON, BY ECONOMIC ACTIVITY, OCCUPATION AND SEX, 2006

ΕΒΔΟΜΑΔΙΑΙΟΙ ΥΠΑΛΛΗΛΟΙ, ΑΝΩ ΤΩΝ 18 ΧΡΟΝΩΝ - WAGE-EARNERS, AGED 18 AND OVER

NACE Αναθ.1.1 & ISCO 1988	ΟΙΚΟΝΟΜΙΚΗ ΔΡΑΣΤΗΡΙΟΤΗΤΑ ΚΑΙ ΕΠΑΓΓΕΛΜΑ	ΑΝΤΡΕΣ - MALES			ΓΥΝΑΙΚΕΣ - FEMALES			ECONOMIC ACTIVITY AND OCCUPATION	NACE Rev.1.1 & ISCO 1988
		Αριθμός Προσώπων στο Δείγμα	Μέση Κανονική Ωριαία Αντιμισθία	Εβδομαδιαίες Απολαβές (συμπερ. Υπερωρίες)	Αριθμός Προσώπων στο Δείγμα	Μέση Κανονική Ωριαία Αντιμισθία	Εβδομαδιαίες Απολαβές (συμπερ. Υπερωρίες)		
8332	Χειριστές χωματουργικών μηχανημάτων	8	6,37	284,67	.	.	Earth-moving and related plant operators	8332	
9132	Καθαριστές σε γραφεία και άλλα ντιστατικά	15	5,31	Helpers and cleaners in offices and other establishments	9132	
9151	Κλητήρες, διανομείς και αχθοφόροι αποσκευών κ.λ.π.	9	5,69	325,14	.	.	Messengers, package and luggage porters and deliverers	9151	
9152	Θυροροί, φύλακες, νυχτοφύλακες κ.λ.π.	5	6,66	259,70	.	.	Doorkeepers, watchpersons a.r.w.	9152	
9161	Εργάτες συλλογής σκυβάλων	126	5,41	241,11	.	.	Garbage collectors	9161	
9162	Οδοκαθαριστές και παρόμοιοι εργάτες	148	5,43	226,68	Sweepers and related labourers	9162	
9312	Εργάτες οδοποιίας και παρόμοιων κατασκευών	19	5,70	277,94	.	.	Construction and maintenance labourers: roads, dams & similar construction	9312	
9320	Άλλοι ανειδίκευτοι εργάτες μ.α.τ.	185	5,75	231,15	Other labourers n.e.c.	9320	
Ξ	ΑΛΛΕΣ ΔΡΑΣΤΗΡΙΟΤΗΤΕΣ ΠΑΡΟΥΧΗΣ ΥΠΗΡΕΣΙΩΝ ΥΠΕΡ ΤΟΥ ΚΟΙΝΩΝΙΚΟΥ ΣΥΝΟΛΟΥ Η ΚΟΙΝΩΝΙΚΟΥ ΚΑΙ ΑΤΟΜΙΚΟΥ ΧΑΡΑΚΤΗΡΑ						OTHER COMMUNITY, SOCIAL AND PERSONAL SERVICE ACTIVITIES	0	
7241	Ηλεκτρολόγοι, εφορμιστές και επιδιορθωτές ηλεκτρικών μηχανών	5	6,17	291,14	.	.	Electrical mechanics, fitters and servicers	7241	
8324	Οδηγοί φορτηγών	9	5,09	193,40	.	.	Heavy truck and lorry drivers	8324	
9312	Εργάτες οδοποιίας και παρόμοιων κατασκευών	14	4,42	167,85	.	.	Construction & maintenance labourers: roads, dams & similar construction	9312	
9320	Άλλοι ανειδίκευτοι εργάτες μ.α.τ.	9	6,06	263,86	.	.	Other labourers n.e.c.	9320	

ΠΙΝΑΚΑΣ 2. ΜΕΣΗ ΚΑΝΟΝΙΚΗ ΩΡΙΑΙΑ ΑΝΤΙΜΙΣΘΙΑ ΚΑΙ ΕΒΔΟΜΑΔΙΑΙΕΣ ΑΠΟΛΑΒΕΣ ΑΝΑ ΕΡΓΑΖΟΜΕΝΟ, ΚΑΤΑ ΕΠΑΓΓΕΛΜΑ ΚΑΙ ΦΥΛΟ, 2006
TABLE 2. AVERAGE NORMAL HOURLY WAGE-RATES AND WEEKLY EARNINGS PER PERSON, BY OCCUPATION AND SEX, 2006

ISCO 1988	ΕΠΑΓΓΕΛΜΑ	ΑΝΤΡΕΣ-MALES				ΓΥΝΑΙΚΕΣ-FEMALES				OCCUPATION	ISCO 1988
		Αριθμός Προσώπων στο Δείγμα	Μέση Κανονική Ωριαία Αντιμισθία	Εβδομαδιαίες Απολαβές (συμπερ. Υπερωρίες)	No. of Persons in the Sample	Μέση Κανονική Ωριαία Αντιμισθία	Εβδομαδιαίες Απολαβές (συμπερ. Υπερωρίες)	Αριθμός Προσώπων στο Δείγμα	Μέση Κανονική Ωριαία Αντιμισθία		
1	ΔΙΕΥΘΥΝΤΕΣ, ΝΟΜΟΘΕΤΙΚΟΙ ΛΕΙΤΟΥΡΓΟΙ ΚΑΙ ΑΝΩΤΕΡΟΙ ΔΙΟΙΚΗΤΙΚΟΙ ΛΕΙΤΟΥΡΓΟΙ										1
1222	Διευθυντές/τημηματάρχες παραγωγής εργασιών και προγραμματιστών στα μεταλλεία και λατομεία, βιομηχανία, ηλεκτρισμό, και υδατοπρομήθεια	8	8,99	341,68	1222
3	ΤΕΧΝΙΚΟΙ ΒΟΗΘΟΙ, ΕΙΔΙΚΟΙ ΓΡΑΦΕΙΣ ΚΑΙ ΠΑΡΟΜΟΙΟΙ										3
3112	Τεχνικοί βοηθοί πολιτικών μηχανικών	9	7,35	280,37	3112
3118	Σχεδιαστές	5	6,76	256,79	4	5,35	203,19	4	5,35	203,19	3118
3431	Γραφείς διοίκησης, αλληλογράφοι και στενογράφοι πρακτικών	20	5,28	211,81	56	5,04	205,97	56	5,04	205,97	3431
3471	Διακοσμητές και σχεδιαστές εμπορικών προϊόντων	5	6,22	245,50	3471
4	ΓΡΑΦΕΙΣ, ΔΑΚΤΥΛΟΓΡΑΦΟΙ, ΤΑΜΙΕΣ ΚΑΙ ΠΑΡΟΜΟΙΟΙ										4
4131	Αποθηκάρχοι	21	5,87	226,10	8	5,38	227,55	8	5,38	227,55	4131
4133	Γραφείς και επόπτες μεταφορών	21	6,69	257,37	4133
4142	Διανομείς & διαχωριστές ταχυδρομείου	22	5,45	212,51	4142
4190	Γραφείς γενικών καθηκόντων	15	6,32	245,56	41	5,21	197,91	41	5,21	197,91	4190
4211	Ταμίες λογιστηρίου & καταστημάτων	8	2,03	88,26	45	2,37	100,30	45	2,37	100,30	4211
4223	Τηλεφωνητές τηλεφωνικών κέντρων	12	2,94	114,13	12	2,94	114,13	4223

(συνεχ.-cont'd)

ΠΙΝΑΚΑΣ 2 (συν.). ΜΕΣΗ ΚΑΝΟΝΙΚΗ ΩΡΙΑΙΑ ΑΝΤΙΜΙΣΘΙΑ ΚΑΙ ΕΒΔΟΜΑΔΙΑΙΕΣ ΑΠΟΛΑΒΕΣ ΑΝΑ ΕΡΓΑΖΟΜΕΝΟ, ΚΑΤΑ ΕΠΑΓΓΕΛΜΑ ΚΑΙ ΦΥΛΟ, 2006
TABLE 2 (cont'd). AVERAGE NORMAL HOURLY WAGE-RATES AND WEEKLY EARNINGS PER PERSON, BY OCCUPATION AND SEX, 2006

ISCO 1988	ΕΠΑΓΓΕΛΜΑ	ΑΝΤΡΕΣ-MALES				ΓΥΝΑΙΚΕΣ-FEMALES				OCCUPATION	ISCO 1988
		Αριθμός Προσώπων στο Δείγμα	Μέση Κανονική Ωριαία Αντιμισθία	Εβδομαδιαίες Απολαβές (συμπερ. Υπερφορίες)	Αριθμός Προσώπων στο Δείγμα	Μέση Κανονική Ωριαία Αντιμισθία	Εβδομαδιαίες Απολαβές (συμπερ. Υπερφορίες)	Εβδομαδιαίες Απολαβές (συμπερ. Υπερφορίες)			
									No. of Persons in the Sample		
5	ΕΠΑΓΓΕΛΜΑ										
5	ΥΠΑΛΛΗΛΟΙ ΥΠΗΡΕΣΙΩΝ ΚΑΙ ΠΑΡΟΜΟΙΟΙ										5
5111	Αεροσυνοδοί, καμαρότοι και οικονομικοί πλοίων	38	8,44	300,92	69	8,32	295,37	Travel attendants and travel stewards		5111	
5122	Μάγειροι	41	5,07	199,75	18	3,41	148,52	Cooks		5122	
5132	Φροντιστές σε ιδρύματα και βοηθοί ιατρού	12	6,03	241,97	135	5,73	218,66	Institution-based personal care workers		5132	
5133	Φροντιστές και προσωπικοί υπηρέτες (σε σπίτια)	46	5,09	194,07	Home-based personal care workers		5133	
5169	Άλλα μέλη παροχής ασφάλειας και προστασίας	15	4,03	153,22	Protective services workers		5169	
6	ΓΕΩΡΓΟΙ, ΚΤΗΝΟΤΡΟΦΟΙ, ΨΑΡΑΔΕΣ ΚΑΙ ΕΙΔΙΚΕΥΜΕΝΟΙ ΓΕΩΡΓΙΚΟΙ ΕΡΓΑΤΕΣ										6
6112	Κηπουροί, συντηρητές γηπέδων, λαχανοκηπουροί, ιδιοκτήτες φυτω- ρίων και καλλιεργητές μανιταριών	44	5,90	225,77	Gardeners, horticultural and nursery growers		6112	
7	ΤΕΧΝΙΤΕΣ ΠΑΡΑΓΩΓΗΣ ΚΑΙ ΠΑΡΟΜΟΙΟΙ										7
7000	Επόπτες και επιστάτες παραγωγής εκτός οικοδομικών εργασιών	119	7,52	322,58	10	6,03	241,85	Supervisors and general foremen except construction		7000	

(συνεχ-contin'd)

ΠΙΝΑΚΑΣ 2 (συν.). ΜΕΣΗ ΚΑΝΟΝΙΚΗ ΩΡΙΑΙΑ ΑΝΤΙΜΙΣΘΙΑ ΚΑΙ ΕΒΔΟΜΑΔΙΑΙΕΣ ΑΠΟΛΑΒΕΣ ΑΝΑ ΕΡΓΑΖΟΜΕΝΟ, ΚΑΤΑ ΕΠΑΓΓΕΛΜΑ ΚΑΙ ΦΥΛΟ, 2006
 TABLE 2 (cont'd). AVERAGE NORMAL HOURLY WAGE-RATES AND WEEKLY EARNINGS PER PERSON, BY OCCUPATION AND SEX, 2006

ISCO 1988	ΕΠΑΓΓΕΛΜΑ	ΕΒΔΟΜΑΔΙΑΙΟΙ ΥΠΑΛΛΗΛΟΙ, ΑΝΩ ΤΩΝ 18 ΧΡΟΝΩΝ - WAGE-EARNERS, AGED 18 AND OVER						OCCUPATION	ISCO 1988
		ΑΝΤΡΕΣ-MALES			ΓΥΝΑΙΚΕΣ-FEMALES				
		Αριθμός Προσώπων στο Δείγμα	Μέση Κανονική Ωριαία Αντιμισθία	Εβδομαδιαίες Απολαβές (συμπερ. Υπερωρίες)	Αριθμός Προσώπων στο Δείγμα	Μέση Κανονική Ωριαία Αντιμισθία	Εβδομαδιαίες Απολαβές (συμπερ. Υπερωρίες)		
No. of Persons in the Sample	Normal Hourly Wage-rate (£)	Weekly Earnings (incl. Overtime) (£)	No. of Persons in the Sample	Normal Hourly Wage-rate (£)	Weekly Earnings (incl. Overtime) (£)				
7100	Επόπτες και επιστάτες στις οικοδομικές εργασίες	141	7,15	293,06	.	.	Supervisors and general foremen in construction	7100	
7113	Σχίστες ογκολίθων, κόπτες και σκαλιστές πέτρας	14	6,86	260,62	.	.	Stone splitters, cutters and carvers	7113	
7122	Κτίστες	660	5,55	219,52	Bricklayers and stonemasons	7122 7123	
7123	Καλουπήδες	239	5,42	224,55	.	.	Concrete placers, concrete finishers and related workers	7124	
7124	Πελεκάνοι και ξυλουργοί	197	4,73	192,34	.	.	Carpenters and joiners	7129	
7129	Τεχνίτες στο στήσιμο σκελετού οικοδομών και παρόμοιοι	35	4,97	209,30	.	.	Building frame and related trades workers n.e.c.	7136 7137	
7136	Υδραυλικοί και εγκαταστάτες σωλήνων	177	5,60	220,26	.	.	Plumbers and pipe fitters	7141 7212	
7137	Ηλεκτρολόγοι κτιρίων και παρόμοιοι	146	5,30	204,41	.	.	Building and related electricians	7141 7212	
7141	Ελαιοχρωματιστές κτιρίων και τοποθετητές-επενδυτές εσωτερικών τοίχων με χαρτί	70	5,51	215,04	.	.	Painters and related workers	7213 7214	
7212	Συγκολλητές και κόπτες μετάλλων	140	5,80	252,51	Welders and flame-cutters	7213 7214	
7213	Κατασκευαστές, εγκαταστάτες και επιδιορθωτές ειδών από φύλλα μετάλλου	47	5,10	210,30	.	.	Sheet-metal workers	7221 7222	
7214	Τεχνίτες συναρμολόγησης και ανέγερσης μεταλλικών κατασκευών	9	4,44	281,73	.	.	Structural-metal preparers and erectors	7221 7222	
7221	Κωμοδρόμοι, σχηματιστές μετάλλου με εργαλεία χεριού και κατασκευαστές (τραβηκτές) σύρματος με το χέρι	10	5,21	230,88	.	.	Blacksmiths, hammersmiths and forging-press workers	7222	
7222	Κατασκευαστές εργαλείων, εξαρτημάτων & μεταλλικών προτύπων κλπ.	32	6,53	248,05	.	.	Tool-makers and related workers	7222	

(συνεχ-contin)

ΠΙΝΑΚΑΣ 2 (συν.). ΜΕΣΗ ΚΑΝΟΝΙΚΗ ΩΡΙΑΙΑ ΑΝΤΙΜΙΣΘΙΑ ΚΑΙ ΕΒΔΟΜΑΔΙΑΙΕΣ ΑΠΟΛΑΒΕΣ ΑΝΑ ΕΡΓΑΖΟΜΕΝΟ, ΚΑΤΑ ΕΠΑΓΓΕΛΜΑ ΚΑΙ ΦΥΛΟ, 2006
TABLE 2 (cont'd). AVERAGE NORMAL HOURLY WAGE-RATES AND WEEKLY EARNINGS PER PERSON, BY OCCUPATION AND SEX, 2006

ΕΒΔΟΜΑΔΙΑΙΟΙ ΥΠΑΛΛΗΛΟΙ, ΑΝΩ ΤΩΝ 18 ΧΡΟΝΩΝ - WAGE-EARNERS, AGED 18 AND OVER

ISCO 1988	ΕΠΑΓΓΕΛΜΑ	ΑΝΤΡΕΣ-MALES			ΓΥΝΑΙΚΕΣ-FEMALES			OCCUPATION	ISCO 1988
		Αριθμός Προσώπων στο Δείγμα	Μέση Κανονική Ωριαία Αντιμισθία	Εβδομαδιαίες Απολαβές (συμπερ. Υπερωρίες)	Αριθμός Προσώπων στο Δείγμα	Μέση Κανονική Ωριαία Αντιμισθία	Εβδομαδιαίες Απολαβές (συμπερ. Υπερωρίες)		
		No. of Persons in the Sample	Normal Hourly Wage-rate (£)	Weekly Earnings (incl. Overtime) (£)	No. of Persons in the Sample	Normal Hourly Wage-rate (£)	Weekly Earnings (incl. Overtime) (£)		
7223	Ρυθμιστές-χειριστές μηχανο-εργαλείων μεταλλουργίας	31	5,37	222,02	.	.	.	Machine-tool setters and setter-operators	7223
7231	Μηχανικοί και εφαρμοστές αυτοκινήτων, μοτοσυκλετών, τράκτορ και επιδιορθωτές ποδηλάτων	161	5,69	239,00	.	.	.	Motor vehicle mechanics and fitters	7231
7233	Μηχανικοί, εφαρμοστές, εγκαταστάτες και λιπαντές μηχανημάτων και μηχανικού εξοπλισμού	92	6,17	276,88	Agricultural-or industrial-machinery mechanics and fitters	7233
7241	Ηλεκτρολόγοι και εφαρμοστές ηλεκτρικών μηχανών και συσκευών	62	6,12	270,05	.	.	.	Electrical mechanics and fitters	7241
7242	Εφαρμοστές και επιδιορθωτές ηλεκτρονικού εξοπλισμού και συσκευών	20	6,87	268,67	.	.	.	Electronics mechanics, fitters and servicers	7242
7244	Εγκαταστάτες και συντηρητές τηλεφωνικών και τηλεγραφικών συσκευών	24	6,25	237,63	.	.	.	Telegraph and telephone installers and servicers	7244
7324	Ζωγράφοι-διακοσμητές ειδών από γυαλί, μέταλλο, ξύλο, ύφασμα, ειδών αργειοπλαστικής και κεραμοργείου και χρωματιστές γυαλιού (περ. ταπελόγραφοι)	12	6,46	246,55	Glass, ceramics and related decorative painters	7324
7332	Τεχνίτες χειροτεχνίας φαντών κεντημάτων, ειδών από δέρμα και παρόμοια υλικά	.	.	.	6	6,65	252,62	Handicraft workers in textile, leather and related materials	7332
7341	Στοιχειοθέτες και τυπογράφοι	16	5,78	228,37	7	3,54	160,50	Compositors, type-setters and related workers	7341
7411	Κρεπωλές, αλλαντοποιοί, συντηρητές και τεμαχιστές κρέατος και ψαριών	34	8,02	307,57	.	.	.	Butchers, fishmongers and related food preparers	7411
7422	Επιπλαστικοί και παρόμοιοι τεχνίτες	57	4,66	190,31	.	.	.	Cabinet-makers and related workers	7422

(συνεχ.-cont'd)

ΠΙΝΑΚΑΣ 2 (συν.). ΜΕΣΗ ΚΑΝΟΝΙΚΗ ΩΡΙΑΙΑ ΑΝΤΙΜΙΣΘΙΑ ΚΑΙ ΕΒΔΟΜΑΔΙΑΙΕΣ ΑΠΟΛΑΒΕΣ ΑΝΑ ΕΡΓΑΖΟΜΕΝΟ, ΚΑΤΑ ΕΠΑΓΓΕΛΜΑ ΚΑΙ ΦΥΛΟ, 2006
TABLE 2 (cont'd). AVERAGE NORMAL HOURLY WAGE-RATES AND WEEKLY EARNINGS PER PERSON, BY OCCUPATION AND SEX, 2006

ΕΒΔΟΜΑΔΙΑΙΟΙ ΥΠΑΛΛΗΛΟΙ, ΑΝΩ ΤΩΝ 18 ΧΡΟΝΩΝ - WAGE-EARNERS, AGED 18 AND OVER

ISCO 1988	ΕΠΑΓΓΕΛΜΑ	ΑΝΤΡΕΣ-MALES			ΓΥΝΑΙΚΕΣ-FEMALES			OCCUPATION	ISCO 1988
		Αριθμός Προσώπων στο Δείγμα	Μέση Κανονική Ωριαία Αντιμισθία	Εβδομαδιαίες Απολαβές (συμπερ. Υπερωρίες)	Αριθμός Προσώπων στο Δείγμα	Μέση Κανονική Ωριαία Αντιμισθία	Εβδομαδιαίες Απολαβές (συμπερ. Υπερωρίες)		
		No. of Persons in the Sample	Normal Hourly Wage-rate (£)	Weekly Earnings (incl. Overtime) (£)	No. of Persons in the Sample	Normal Hourly Wage-rate (£)	Weekly Earnings (incl. Overtime) (£)		
7423	Ρυθμιστές και χειριστές ξυλουργικών μηχανημάτων σε ξυλουργεία και επιπλατοποιεία	7	4,44	214,59	.	.	.	Woodworking-machine setters and setter-operators	7423
7435	Κατασκευαστές πατρών, κόπτες υφασμάτων και δερμάτων και παρόμοιοι	11	3,22	126,48	Textile, leather and related pattern-makers and cutters	7435
8	ΧΕΙΡΙΣΤΕΣ ΜΗΧΑΝΩΝ ΚΑΙ ΕΡΓΑΛΕΙΩΝ ΚΑΙ ΣΥΝΑΡΜΟΛΟΓΗΤΕΣ							PLANT AND MACHINE OPERATORS AND ASSEMBLERS	8
8113	Γεωτρικανιστές φρεάτων εξόρυξης υγρών και αερίων	14	8,07	327,70	.	.	.	Well drillers and borers and related workers	8113
8124	Χειριστές μηχανημάτων κατασκ. συρμάτων, μεταλλικών σωλήνων και ράβδων	24	5,32	198,74	.	.	.	Metal drawers and extruders	8124
8139	Χειριστές μηχανημάτων υαλουργίας αγγειοπλαστικής και κεραμοουργίας μ.α.τ.	17	4,84	194,82	Glass, ceramics and related plant operators n.e.c.	8139
8163	Χειριστές μηχανών και συσκευών άντλησης, αποστείρωσης και επεξεργασίας νερού και χειριστές κομπρεσόρων και συστημάτων θέρμανσης και ψήξης	11	8,09	348,35	.	.	.	Incinerator, water-treatment and related plant operators	8163
8211	Χειριστές μηχανοεργαλείων παραγωγής προϊόντων μετάλλου	16	5,42	222,18	Machine-tool operators	8211
8212	Χειριστές μηχανημάτων παραγωγής τσιμέντου και προϊόντων από μη μεταλλικά ορυκτά	29	5,27	276,09	.	.	.	Cement and other mineral products machine operators	8212

(συνεχ.-cont'd)

ΠΙΝΑΚΑΣ 2 (συν. γ). ΜΕΣΗ ΚΑΝΟΝΙΚΗ ΩΡΙΑΙΑ ΑΝΤΙΜΙΣΘΙΑ ΚΑΙ ΕΒΔΟΜΑΔΙΑΙΕΣ ΑΠΟΛΑΒΕΣ ΑΝΑ ΕΡΓΑΖΟΜΕΝΟ, ΚΑΤΑ ΕΠΑΓΓΕΛΜΑ ΚΑΙ ΦΥΛΟ, 2006
 TABLE 2 (cont'd). AVERAGE NORMAL HOURLY WAGE-RATES AND WEEKLY EARNINGS PER PERSON, BY OCCUPATION AND SEX, 2006

ISCO 1988	ΕΠΑΓΓΕΛΜΑ	ΕΒΔΟΜΑΔΙΑΙΟΙ ΥΠΑΛΛΗΛΟΙ, ΑΝΩ ΤΩΝ 18 ΧΡΟΝΩΝ - WAGE-EARNERS, AGED 18 AND OVER						OCCUPATION	ISCO 1988
		ΑΝΤΡΕΣ-MALES			ΓΥΝΑΙΚΕΣ-FEMALES				
		Αριθμός Προσώπων στο Δείγμα	Μέση Κανονική Ωριαία Αντιμισθία	Εβδομαδιαίες Απολαβές (συμπερ. Υπερφορίες)	Αριθμός Προσώπων στο Δείγμα	Μέση Κανονική Ωριαία Αντιμισθία	Εβδομαδιαίες Απολαβές (συμπερ. Υπερφορίες)		
No. of Persons in the Sample	Normal Hourly Wage-rate (£)	Weekly Earnings (incl. Overtime) (£)	No. of Persons in the Sample	Normal Hourly Wage-rate (£)	Weekly Earnings (incl. Overtime) (£)				
8222	Χειριστές μηχανημάτων παραγωγής πυρομαχικών και εκρηκτικών	5	5,22	251,54	.	.	Ammunition and explosive products machine operators	8222	
8223	Χειριστές μηχανημάτων καθαρίσματος, επιμετάλλωσης, γαλβανισμού και παρόμοιας επεξεργασίας μετάλλων	18	4,36	191,15	.	.	Metal finishing-plating and coating machine operators	8223	
8232	Χειριστές μηχανημάτων παραγωγής προϊόντων από πλαστικό	101	5,22	209,52	15	3,83	Plastic-products machine operators	8232	
8251	Χειριστές εκτυπωτικών μηχανών	5	4,92	217,54	Printing-machine operators	8251	
8253	Χειριστές μηχανών κατασκευής χάρτινων ειδών	5	5,57	211,57	.	.	Paper-products machine operators	8253	
8263	Χειριστές ραπτομηχανών	157	3,03	Sewing-machine operators	8263	
8264	Χειριστές πρέσας και μηχανών καθαρισμού, λεύκανσης και βαφής ρούχων, υφαντών, δερματίνων ειδών κλπ.	8	6,09	291,52	24	3,89	Bleaching, dyeing-and cleaning-machine operators	8264	
8266	Χειριστές μηχανών υποδηματοποιίας και παρόμοιοι	5	2,81	Shoemaking-and related machine operators	8266	
8321	Οδηγοί μοτοσυκλέτας	30	2,39	115,75	.	.	Motor-cycle drivers	8321	
8322	Οδηγοί ταξί, βαν και ιδιωτικών αυτοκινήτων	310	5,48	248,55	Car, taxi and van drivers	8322	
8323	Οδηγοί λεωφορείων	92	4,74	225,06	Bus drivers	8323	
8324	Οδηγοί φορτηγών	362	5,80	280,24	.	.	Heavy-truck & lorry drivers	8324	
8331	Χειριστές γεωργικών μηχανημάτων	27	6,57	245,42	.	.	Motorised farm and forestry plant operators	8331	
8332	Χειριστές χωματουργικών μηχανημάτων	197	5,90	287,16	.	.	Earth-moving-and related plant operators	8332	

(συνεχ-contin'd)

ΠΙΝΑΚΑΣ 2 (συν.). ΜΕΣΗ ΚΑΝΟΝΙΚΗ ΩΡΙΑΙΑ ΑΝΤΙΜΙΣΘΙΑ ΚΑΙ ΕΒΔΟΜΑΔΙΑΙΕΣ ΑΠΟΛΑΒΕΣ ΑΝΑ ΕΡΓΑΖΟΜΕΝΟ, ΚΑΤΑ ΕΠΑΓΓΕΛΜΑ ΚΑΙ ΦΥΛΟ, 2006
TABLE 2 (cont'd). AVERAGE NORMAL HOURLY WAGE-RATES AND WEEKLY EARNINGS PER PERSON, BY OCCUPATION AND SEX, 2006

ISCO 1988	ΕΠΑΓΓΕΛΜΑ	ΑΝΤΡΕΣ-MALES				ΓΥΝΑΙΚΕΣ-FEMALES				OCCUPATION	ISCO 1988
		Αριθμός Προσώπων στο Δείγμα	Μέση Κανονική Ωριαία Αντιμισθία	Εβδομαδιαίες Απολαβές (συμπερ. Υπερωρίες)	Αριθμός Προσώπων στο Δείγμα	Μέση Κανονική Ωριαία Αντιμισθία	Εβδομαδιαίες Απολαβές (συμπερ. Υπερωρίες)				
		No. of Persons in the Sample	Normal Hourly Wage- rate (£)	Weekly Earnings (incl. Overtime) (£)	No. of Persons in the Sample	Normal Hourly Wage- rate (£)	Weekly Earnings (incl. Overtime) (£)				
8333	Χειριστές γερανών, αναβατηρίων και παρόμοιου εξοπλισμού	16	5,90	228,80	Crane, hoist and related plant operators	8333	
8334	Χειριστές φορκ-λιντ	33	5,25	226,81	Lifting-truck operators	8334	
9	ΠΛΑΝΟΔΙΟΙ, ΚΑΘΑΡΙΣΤΕΣ, ΦΥΛΑΚΕΣ, ΚΛΗΤΗΡΕΣ, ΕΡΓΑΤΕΣ ΚΑΙ ΠΑΡΟΜΟΙΟΙ								ELEMENTARY OCCUPATIONS	9	
9132	Καθαριστές σε γραφεία, ξενοδοχεία και εργοστάσια, καμαριέρρες ξενοδοχείων, καθαριστές και βοηθοί κουζίνας και παρόμοιοι	174	5,38	249,65	868	3,64	146,90	.	Helpers and cleaners in offices, hotels and other establishments	9132	
9141	Φροντιστές κτηρίων	8	6,02	228,62	Building caretakers	9141	
9142	Καθαριστές και πλύντες τζαμιών αυτοκινήτων και παρόμοιοι	7	3,87	149,52	Vehicle, window and related cleaners	9142	
9151	Κλητήρες, διανομείς και αχθοφόροι αποσκευών και πακέτων, αχθοφόροι αποσκευών σε ξενοδοχεία κλπ.	221	5,29	208,83	7	5,80	220,40	.	Messengers, package and luggage porters and deliverers	9151	
9152	Φυρφοροί, φύλακες, νυχτοφύλακες και παρόμοιοι	138	5,04	199,64	15	4,31	163,89	.	Doorkeepers, watchpersons and related workers	9152	
9161	Εργάτες συλλογής σκουβάνων	127	5,32	232,93	Garbage collectors	9161	
9162	Οδοκαθαριστές και παρόμοιοι εργάτες	210	5,53	226,47	5	4,00	152,57	.	Sweepers and related labourers	9162	
9211	Εργάτες γεωργίας, κτηνοτροφίας, Πτηνοτροφίας και φυτορίων	75	5,19	203,96	108	3,64	145,43	.	Farm-hands and labourers	9211	
9212	Εργάτες δασών	210	4,62	190,04	31	3,72	141,30	.	Forestry labourers	9212	

(συνεχ-contin'd)

ΠΙΝΑΚΑΣ 2 (συν.). ΜΕΣΗ ΚΑΝΟΝΙΚΗ ΩΡΙΑΙΑ ΑΝΤΙΜΙΣΘΙΑ ΚΑΙ ΕΒΔΟΜΑΔΙΑΙΕΣ ΑΠΟΛΑΒΕΣ ΑΝΑ ΕΡΓΑΖΟΜΕΝΟ, ΚΑΤΑ ΕΠΑΓΓΕΛΜΑ ΚΑΙ ΦΥΛΟ, 2006
 TABLE 2 (cont'd). AVERAGE NORMAL HOURLY WAGE-RATES AND WEEKLY EARNINGS PER PERSON, BY OCCUPATION AND SEX, 2006

ΕΒΔΟΜΑΔΙΑΙΟΙ ΥΠΑΛΛΗΛΟΙ, ΑΝΩ ΤΩΝ 18 ΧΡΟΝΩΝ - WAGE-EARNERS, AGED 18 AND OVER

ISCO 1988	ΕΠΑΓΓΕΛΜΑ	ΑΝΤΡΕΣ-MALES				ΓΥΝΑΙΚΕΣ-FEMALES				OCCUPATION	ISCO 1988
		Αριθμός Προσώπων στο Δείγμα	Μέση Κανονική Ωριαία Αντιμισθία	Εβδομαδιαίες Απολαβές (συμπερ. Υπερορίες)	Αριθμός Προσώπων στο Δείγμα	Μέση Κανονική Ωριαία Αντιμισθία	Εβδομαδιαίες Απολαβές (συμπερ. Υπερορίες)				
		No. of Persons in the Sample	Normal Hourly Wage- rate (£)	Weekly Earnings (incl. Overtime) (£)	No. of Persons in the Sample	Normal Hourly Wage- rate (£)	Weekly Earnings (incl. Overtime) (£)				
9311	Εργάτες μεταλλείων και μεταλλείων	7	7,83	315,54	9311	Mining and quarrying labourers	
9312	Εργάτες οδοποιίας και παρόμοιων κατασκευών	156	6,05	249,42	9312		Construction and maintenance labourers
9313	Εργάτες οικοδομών	578	4,73	191,16	51	4,38	164,60		9313	Building construction labourers	
9320	Άλλοι εργάτες βιομηχανίας	1.022	4,90	201,72	406	3,54	131,63		9320	Other manufacturing labourers	
9330	Λιμενεργάτες, φορτοεκφορτωτές, αχθοφόροι και εργάτες αποθήκης	389	5,35	216,79	48	4,59	169,75		9330	Freight handlers	

ΠΙΝΑΚΑΣ 3(συν.). ΜΕΣΗ ΚΑΝΟΝΙΚΗ ΑΝΤΙΜΕΤΩΙΑ, ΕΒΔΟΜΑΔΙΑΙΕΣ ΑΠΟΛΑΒΕΣ, ΩΡΕΣ ΕΡΓΑΣΙΑΣ ΚΑΙ ΚΟΙΝΩΝΙΚΕΣ ΕΙΣΦΟΡΕΣ ΕΡΓΟΔΟΤΩΝ ΑΝΑ ΕΡΓΑΖΟΜΕΝΟ, ΚΑΤΑ ΚΛΑΔΟ ΟΙΚΟΝΟΜΙΚΗΣ ΔΡΑΣΤΗΡΙΟΤΗΤΑΣ ΚΑΙ ΦΥΛΟ, 2006
 TABLE 3(cont'd). AVERAGE NORMAL WAGE-RATES, WEEKLY EARNINGS, HOURS WORKED AND EMPLOYERS' CONTRIBUTIONS TO SOCIAL FUNDS PER PERSON BY BRANCH OF ECONOMIC ACTIVITY AND SEX, 2006

ΚΩΔ.	ΚΛΑΔΟΣ ΟΙΚΟΝΟΜΙΚΗΣ ΔΡΑΣΤΗΡΙΟΤΗΤΑΣ	ΕΒΔΟΜΑΔΙΑΙΟΙ ΥΠΑΛΛΗΛΟΙ, ΑΝΩ ΤΩΝ 18 ΧΡΟΝΩΝ - WAGE-EARNERS, AGED 18 AND OVER										BRANCH OF ECONOMIC ACTIVITY	Rev.1.1			
		ΑΝΤΡΕΣ-MALES					ΓΥΝΑΙΚΕΣ-FEMALES									
		Αρ. Προσώπων στο Δείγμα	Κανονικές Ώρες Εργασίας (περιλ. Υπερωριών)	Αverage actual hours worked	Κανονική Ωριαία Αντιμισθία	Average Normal Hourly W/rate	Αρ. Προσώπων στο Δείγμα	Κανονικές Ώρες Εργασίας (περιλ. Υπερωριών)	Average actual hours worked	Κανονική Ωριαία Αντιμισθία	Average Normal Hourly W/rate			Εισφορές Εργοδοτών	Average actual weekly earnings (incl. overtime)	Εισφορές Εργοδοτών
Αν.1.				(£)	(£)	(£)	(£)	(£)	(£)	(£)	(£)	(£)	(£)	(£)		
ΔΓ	ΒΙΟΜΗΧΑΝΙΑ ΔΕΡΜΑΤΟΣ ΚΑΙ ΔΕΡΜΑΤΙΝΩΝ ΕΙΔΩΝ Κατεργασία και Δέψη δέρματος. Κατασκευή Ειδών Ταξιδιού (αποσκευών), Τσαντών, Ειδών Στελοποιίας, Ειδών Σαγματοποιίας και Υποδημάτων	9	38,0	38,0	5,20	197,47	197,47	197,47	4,33	166,78	179,69	179,69	132,66	132,66	28,72	28,72
19		9	38,0	38,0	5,20	197,47	197,47	197,47	4,33	166,78	179,69	179,69	132,66	132,66	28,72	28,72
ΔΔ	ΒΙΟΜΗΧΑΝΙΑ ΞΥΛΟΥ ΚΑΙ ΠΡΟΪΟΝΤΩΝ ΞΥΛΟΥ Βιομηχανία Ξύλου και Προϊόντων από Ξύλο και Φελλό, εκτός από τα Έπιπλα. Κατασκευή Ειδών Καλαθοποιίας και Σπαρτολεκτικής	77	38,7	40,7	4,33	166,78	179,69	179,69	4,33	166,78	179,69	179,69	120,97	120,97	45,57	45,57
20		77	38,7	40,7	4,33	166,78	179,69	179,69	4,33	166,78	179,69	179,69	120,97	120,97	45,57	45,57
ΔΕ	ΠΑΡΑΓΩΓΗ ΧΑΡΤΟΠΟΛΤΟΥ, ΚΑΤΑΣΚΕΥΗ ΧΑΡΤΙΟΥ ΚΑΙ ΠΡΟΪΟΝΤΩΝ ΑΠΟ ΧΑΡΤΙ. ΕΚΔΟΤΙΚΕΣ ΚΑΙ ΕΚΤΥΠΩΤΙΚΕΣ ΔΡΑΣΤΗΡΙΟΤΗΤΕΣ Παραγωγή Χαρτοπολτού, Κατασκευή Χαρτιού και Προϊόντων από Χαρτί	31	38,0	39,0	4,86	184,74	192,20	192,20	4,61	175,13	185,18	185,18	116,94	116,94	16,45	16,45
21		23	38,0	39,4	4,61	175,13	185,18	185,18	4,61	175,13	185,18	185,18	116,94	116,94	16,45	16,45
22	Εκδόσεις, Εκτυπώσεις και Αναπαραγωγή Προεγγραμμένων Μέσων Εγγραφής Ήχου και Εικόνας ή Μέσων Πληροφορικής	8	38,0	38,0	5,59	212,39	212,39	212,39	5,59	212,39	212,39	212,39

(συνεχ-contin'd)

ΠΙΝΑΚΑΣ 3(συν.). ΜΕΣΗ ΚΑΝΟΝΙΚΗ ΑΝΤΙΜΕΤΩΛΙΑ, ΕΒΔΟΜΑΔΙΑΙΕΣ ΑΠΟΛΑΒΕΣ, ΩΡΕΣ ΕΡΓΑΣΙΑΣ ΚΑΙ ΚΟΙΝΩΝΙΚΕΣ ΕΙΣΦΟΡΕΣ ΕΡΓΟΛΟΤΩΝ ΑΝΑ ΕΡΓΑΖΟΜΕΝΟ, ΚΑΤΑ ΚΛΑΔΟ ΟΙΚΟΝΟΜΙΚΗΣ ΔΡΑΣΤΗΡΙΟΤΗΤΑΣ ΚΑΙ ΦΥΛΟ, 2006
 TABLE 3(cont'd). AVERAGE NORMAL WAGE-RATES, WEEKLY EARNINGS, HOURS WORKED AND EMPLOYERS' CONTRIBUTIONS TO SOCIAL FUNDS PER PERSON BY BRANCH OF ECONOMIC ACTIVITY AND SEX, 2006

ΚΩΔΙΚΟΣ	ΕΒΔΟΜΑΔΙΑΙΟΙ ΥΠΑΛΛΗΛΟΙ, ΑΝΩ ΤΩΝ 18 ΧΡΟΝΩΝ - WAGE-EARNERS, AGED 18 AND OVER	ΑΝΤΡΕΣ-MALES						ΓΥΝΑΙΚΕΣ-FEMALES						Κλάδος Οικονομικής Δραστηριότητας	BRANCH OF ECONOMIC ACTIVITY	Κωδικός
		Αρ. Προσώπων στο Δείγμα	Κανονικές Ώρες Εργασίας (περιλ. Υπερωριών)	Αverage Normal Hours worked	Κανονική Ωριαία Αντιμισθία (εξαρ. Υπερωριών)	Average Normal Hourly W/rate	Εβδομαδιαία Απολαβές (περιλ. Υπερωριών)	Average actual weekly earnings (incl. overtime)	Εισφορές Εργοδοτών	Αρ. Προσώπων στο Δείγμα	Κανονικές Ώρες Εργασίας (περιλ. Υπερωριών)	Average Normal Hours worked	Κανονική Ωριαία Αντιμισθία (εξαρ. Υπερωριών)			
Av.1.					(£)	(£)	(£)					(£)	(£)	(£)		Rev.1.1
40	Παροχή Ηλεκτρικού Ρεύματος, Φυσικού Αερίου, Ατμού και Ζεστού Νερού	224	37,5	41,9	3,68	138,02	165,88	30,94	23	37,4	38,3	3,68	137,75	142,29	26,15	40
41	Σύλλογή, καθαρισμός και διανομή νερού	5	37,5	45,8	3,65	136,93	177,32	17,81	41
ΣΤ	ΚΑΤΑΣΚΕΥΕΣ	1.539	38,1	40,1	5,27	198,65	220,88	88,35	35	37,8	38,4	4,01	151,67	156,86	62,13	F
45	Κατασκευές	1.539	38,1	40,1	5,27	198,65	220,88	88,35	35	37,8	38,4	4,01	151,67	156,86	62,13	45
Z	ΧΟΝΔΡΙΚΟ ΚΑΙ ΛΙΑΝΙΚΟ ΕΜΠΟΡΙΟ, ΕΠΙΣΚΕΥΗ ΑΥΤΟΚΙΝΗΤΩΝ, ΜΟΤΟΣΥΚΛΕΤΤΩΝ ΚΑΙ ΕΙΔΩΝ ΠΡΟΣΩΠΙΚΗΣ Ή ΟΙΚΙΑΚΗΣ ΧΡΗΣΗΣ	216	38,4	39,9	5,51	207,81	224,89	45,48	9	38,0	38,1	3,63	136,62	138,53	39,21	G
50	Πώληση, Συντήρηση και Επισκευή Αυτοκινήτων και Μοτοσυκλετών	104	38,7	41,4	5,27	203,13	224,43	32,98	50
51	Λιανική Πώληση Κασσίμων για Οχήματα	80	38,2	38,7	5,84	213,47	231,89	59,38	9	38,0	38,1	3,63	136,62	138,53	39,21	51
52	Χονδρικό Εμπόριο και Εμπόριο με Προμήθεια, Εκτός από το Εμπόριο Αυτοκινήτων και Μοτοσυκλετών	32	38,0	38,0	5,50	208,87	208,87	51,34	52

(συνεχ-contin'd)

ΠΙΝΑΚΑΣ 3(συν.). ΜΕΣΗ ΚΑΝΟΝΙΚΗ ΑΝΤΙΜΕΨΙΑ, ΕΒΔΟΜΑΔΙΑΙΕΣ ΑΠΟΛΑΒΕΣ, ΩΡΕΣ ΕΡΓΑΣΙΑΣ ΚΑΙ ΚΟΙΝΩΝΙΚΕΣ ΕΙΣΦΟΡΕΣ ΕΡΓΟΛΟΤΩΝ ΑΝΑ ΕΡΓΑΖΟΜΕΝΟ, ΚΑΤΑ ΚΛΑΔΟ ΟΙΚΟΝΟΜΙΚΗΣ ΔΡΑΣΤΗΡΙΟΤΗΤΑΣ ΚΑΙ ΦΥΛΟ, 2006
 TABLE 3(cont'd). AVERAGE NORMAL WAGE-RATES, WEEKLY EARNINGS, HOURS WORKED AND EMPLOYERS' CONTRIBUTIONS TO SOCIAL FUNDS PER PERSON BY BRANCH OF ECONOMIC ACTIVITY AND SEX, 2006

ΚΩΔΙΚΟΣ	ΕΒΔΟΜΑΔΙΑΙΟΙ ΥΠΑΛΛΗΛΟΙ, ΑΝΩ ΤΩΝ 18 ΧΡΟΝΩΝ - WAGE-EARNERS, AGED 18 AND OVER	ΑΝΤΡΕΣ-MALES						ΓΥΝΑΙΚΕΣ-FEMALES						Κλάδος Οικονομικής Δραστηριότητας	Branch of Economic Activity	Κωδικός
		Αρ. Προσώπων στο Δείγμα	Κανονικές Ώρες Εργασίας (περιλ. Υπερο-μισθίων)	Μεσο-Ώρες Εργασίας (περιλ. Υπερο-μισθίων)	Εβδομαδιαία Απολαβές (περιλ. Υπερο-μισθίων)	Εισφορές Εργοδοτών	Αρ. Προσώπων στο Δείγμα	Κανονικές Ώρες Εργασίας (περιλ. Υπερο-μισθίων)	Μεσο-Ώρες Εργασίας (περιλ. Υπερο-μισθίων)	Εβδομαδιαία Απολαβές (περιλ. Υπερο-μισθίων)	Εισφορές Εργοδοτών					
Αν.1.		No. of Persons in the Sample	Average Normal Hours of work	Average actual hours worked	Average Normal Hourly W/rate	Average actual weekly earnings (incl. overtime)	Average Normal Weekly earnings (incl. overtime)	Average actual hours worked	Average Normal Hourly W/rate	Average actual weekly earnings (incl. overtime)	Average Normal Weekly earnings (incl. overtime)	Average actual weekly earnings (incl. overtime)	Rev.1.1			
H	ΞΕΝΟΔΟΧΕΙΑ ΚΑΙ ΕΣΤΙΑΤΟΡΙΑ	55	44,8	47,6	2,31	103,62	111,46	12,60	123	40,6	46,9	2,11	85,68	104,17	11,52	H
55	Ενοδοχεία και Εστιατόρια	55	44,8	47,6	2,31	103,62	111,46	12,60	123	40,6	46,9	2,11	85,68	104,17	11,52	55
Θ	ΜΕΤΑΦΟΡΕΣ, ΑΠΟΘΗΚΕΥΣΗ ΚΑΙ ΕΠΙΚΟΙΝΩΝΙΕΣ	323	39,1	42,2	5,25	205,05	227,51	41,45	128	36,5	38,2	6,37	232,70	242,40	46,23	I
60	Χερσαίες Μεταφορές, Μεταφορές μέσω Αγωγών	218	40,0	43,0	4,96	198,32	221,50	40,41	5	40,4	42,6	4,32	174,49	186,02	38,78	60
62	Αεροπορικές Μεταφορές	66	36,3	39,5	6,72	243,73	261,97	50,43	110	36,2	37,9	6,74	243,97	253,98	48,91	62
63	Βοηθητικές και Συναφείς προς τις Μεταφορές Δραστηριότητες. Δραστηριότητες Τεχνοπολιτικών Πρακτορείων	39	38,2	42,0	4,64	177,20	202,73	32,03	13	38,0	39,1	4,20	159,68	166,14	26,39	63
K	ΔΙΑΧΕΙΡΙΣΗ ΑΚΙΝΗΤΗΣ ΠΕΡΙΟΥΣΙΑΣ, ΕΚΜΙΣΘΩΣΗ ΚΑΙ ΕΠΙΧΕΙΡΗΜΑΤΙΚΕΣ ΔΡΑΣΤΗΡΙΟΤΗΤΕΣ	122	38,5	43,3	3,68	141,17	164,72	36,99	145	39,4	56,6	2,10	82,57	132,59	14,69	K
70	Διαχείριση Ακίνητης Περιουσίας	30	38,3	45,7	4,90	185,71	224,59	80,15	70
71	Εκμίσθωση Μηχανημάτων και Εξοπλισμού Χωρίς Χειριστή	58	38,0	38,0	3,56	135,11	135,11	25,43	15	38,0	38,0	3,25	123,52	123,52	23,23	71
74	Άλλες Επιχειρηματικές Δραστηριότητες	34	39,6	50,2	2,83	112,22	162,38	18,63	129	39,5	59,0	1,97	77,70	133,92	13,46	74
L	ΔΗΜΟΣΙΑ ΔΙΟΙΚΗΣΗ ΚΑΙ ΑΜΥΝΑ, ΥΠΟΧΡΕΩΤΙΚΗ ΚΟΙΝΩΝΙΚΗ ΑΣΦΑΛΙΣΗ	3.584	38,5	39,8	6,00	229,47	242,97	37,60	1.106	38,0	38,3	4,69	178,42	181,07	26,99	L
75α	Δημόσια Διοίκηση και Άμυνα.	2.996	38,5	39,6	6,07	232,48	243,85	36,01	1.069	38,0	38,3	4,68	177,88	180,44	26,48	75α
75γ	Υποχρεωτική Κοινωνική Ασφάλιση Δημιοργεία	588	38,2	40,8	5,62	214,12	238,48	45,72	37	38,2	38,4	5,11	193,96	199,17	41,65	75γ

(συνεχ-contin)

ΠΙΝΑΚΑΣ 3(συν.). ΜΕΣΗ ΚΑΝΟΝΙΚΗ ΑΝΤΙΜΙΣΘΙΑ, ΕΒΔΟΜΑΔΙΑΙΕΣ ΑΠΟΛΑΒΕΣ, ΩΡΕΣ ΕΡΓΑΣΙΑΣ ΚΑΙ ΚΟΙΝΩΝΙΚΕΣ ΕΙΣΦΟΡΕΣ ΕΡΓΟΛΟΓΩΝ ΑΝΑ ΕΡΓΑΖΟΜΕΝΟ, ΚΑΤΑ ΚΛΑΔΟ ΟΙΚΟΝΟΜΙΚΗΣ ΔΡΑΣΤΗΡΙΟΤΗΤΑΣ ΚΑΙ ΦΥΛΟ, 2006
 TABLE 3(cont'd). AVERAGE NORMAL WAGE-RATES, WEEKLY EARNINGS, HOURS WORKED AND EMPLOYERS' CONTRIBUTIONS TO SOCIAL FUNDS PER PERSON BY BRANCH OF ECONOMIC ACTIVITY AND SEX, 2006

ΚΩΔ.	ΚΛΑΔΟΣ ΟΙΚΟΝΟΜΙΚΗΣ ΔΡΑΣΤΗΡΙΟΤΗΤΑΣ	ΑΝΤΡΕΣ-MALES						ΓΥΝΑΙΚΕΣ-FEMALES						ΕΙΣΦΟΡΕΣ ΕΡΓΟΛΟΓΩΝ	ΚΩΔ.
		Αρ. Προσώπων στο Δείγμα	Κανονικές Ώρες Εργασίας	Ωρες Εργασίας (περιλ. Υπερωριών)	Κανονική Ωριαία Αντιμισθία	Μεσοκίνητη Εβδομαδιαία Απολαβή (εξαρ. Υπερωριών)	Μεσοκίνητη Εβδομαδιαία Απολαβή (περιλ. Υπερωριών)	Αρ. Προσώπων στο Δείγμα	Κανονικές Ώρες Εργασίας	Ωρες Εργασίας (περιλ. Υπερωριών)	Κανονική Ωριαία Αντιμισθία	Μεσοκίνητη Εβδομαδιαία Απολαβή (εξαρ. Υπερωριών)	Μεσοκίνητη Εβδομαδιαία Απολαβή (περιλ. Υπερωριών)		
Αν.1.		No. of Persons in the Sample	Average Normal Hours of work	Average actual hours worked	Average Normal Hourly W/rate	Average Normal Weekly earnings	Average actual weekly earnings (incl. overtime)	No. of Persons in the Sample	Average Normal Hours of work	Average actual hours worked	Average Normal Hourly W/rate	Average Normal Weekly earnings	Average actual weekly earnings (incl. overtime)	Employers' Contributions	Rev.1.1
Ε	ΑΛΛΕΣ ΔΡΑΣΤΗΡΙΟΤΗΤΕΣ ΠΑΡΟΧΗΣ ΥΠΗΡΕΣΙΩΝ ΥΠΕΡ ΤΟΥ ΚΟΙΝΩΝΙΚΟΥ ΣΥΝΟΛΟΥ Η ΚΟΙΝΩΝΙΚΟΥ ΚΑΙ ΑΤΟΜΙΚΟΥ ΧΑΡΑΚΤΗΡΑ	129	37,9	40,1	5,21	196,56	215,13	41,79	27	38,0	38,6	143,91	149,83	25,83	Ο
90	Διάθεση Λυμάτων και Απορριμμάτων Υγιεινή και Παρόμοιες Δραστηριότητες	45	37,8	39,6	5,43	205,27	223,04	47,66	90	
92	Ψυχαγωγικές, Πολιτιστικές και Αθλητικές Δραστηριότητες	84	38,0	40,4	5,10	191,89	210,89	38,65	27	38,0	38,6	143,91	149,83	25,83	92
															OTHER COMMUNITY, SOCIAL AND PERSONAL SERVICE ACTIVITIES Sewage and Refuse Disposal, Sanitation and Similar Activities Recreational, Cultural and Sporting Activities

ΠΙΝΑΚΑΣ 4. ΜΕΣΟΙ ΚΑΝΟΝΙΚΟΙ ΜΗΝΙΑΙΟΙ ΜΙΣΘΟΙ ΚΑΙ ΜΗΝΙΑΙΕΣ ΑΠΟΛΑΒΕΣ ΑΝΑ ΕΡΓΑΖΟΜΕΝΟ, ΚΑΤΑ ΟΙΚΟΝΟΜΙΚΗ

ΔΡΑΣΤΗΡΙΟΤΗΤΑ, ΕΠΑΓΓΕΛΜΑ ΚΑΙ ΦΥΛΟ, 2006

TABLE 4. AVERAGE NORMAL MONTHLY SALARIES AND MONTHLY EARNINGS PER PERSON, BY ECONOMIC ACTIVITY, OCCUPATION AND SEX, 2006

ΜΗΝΙΑΙΟΙ ΥΠΑΛΛΗΛΟΙ, ΑΝΩ ΤΩΝ 18 ΧΡΟΝΩΝ - SALARY-EARNERS, AGED 18 AND OVER

NACE Αναθ.1.1 & ISCO 1988	OΙΚΟΝΟΜΙΚΗ ΔΡΑΣΤΗΡΙΟΤΗΤΑ ΚΑΙ ΕΠΑΓΓΕΛΜΑ	ΑΝΤΡΕΣ-ΜΑΛΕΣ				ΓΥΝΑΙΚΕΣ-FEMALES				ECONOMIC ACTIVITY AND OCCUPATION	NACE Rev.1.1 & ISCO 1988
		Αριθμός Προσώπων στο Δείγμα	Κανονικός Μηνιαίος Μισθός	Μηνιαίες Απολαβές (συμπερ. Υπερωρίες)	Μηνιαίες Εκπαιδευτικές Απολαβές (συμπερ. Υπερωρίες)	Αριθμός Προσώπων στο Δείγμα	Κανονικός Μηνιαίος Μισθός	Μηνιαίες Εκπαιδευτικές Απολαβές (συμπερ. Υπερωρίες)	Μηνιαίες Εκπαιδευτικές Απολαβές (συμπερ. Υπερωρίες)		
		No. of Persons in the Sample	Normal Monthly Salary (£)	Monthly Earnings (including Overtime) (£)	No. of Persons in the Sample	Normal Monthly Salary (£)	Monthly Earnings (including Overtime) (£)	Monthly Earnings (including Overtime) (£)			
A	ΓΕΩΡΓΙΑ, ΘΗΡΑ ΚΑΙ ΛΙΧΟΣΟΜΙΑ								AGRICULTURE, HUNTING AND FORESTRY	A	
1221	Γενικοί διευθυντές και ανώτεροι τμηματάρχες	5	2.818	2.818	General and other managers	1221	
2213	Γεωπόνοι και παρόμοιοι	6	1.591	1.591	Agronomists and related professionals	2213	
3431	Γραφείς διοίκησης, αλληλογράφοι και στενο- γράφοι πρακτικών	6	1.133	1.133	1.133	Administrative secretaries and related associate professionals	3431	
3433	Βοηθοί λογιστές	6	1.153	1.153	10	978	978	978	Bookkeepers	3433	
4121	Γραφείς λογιστηρίου	.	.	.	5	585	604	604	Accounting and bookkeeping clerks	4121	
4190	Γραφείς γενικών καθηκόντων	5	456	456	456	Office clerks, general	4190	
5220	Πωλητές στα καταστήματα και πωλητές με επιδείξεις εμπορευμάτων	5	1.166	1.166	6	514	514	514	Shop salespersons and demonstrators	5220	
6122	Πτηνοτρόφοι	7	895	948	Poultry producers	6122	
7000	Επόπτες και επιστάτες παραγωγής εκτός οικοδομικών εργασιών	10	1.240	1.304	Supervisors and general foremen (except construction)	7000	
7233	Μηχανικοί, εφαρμοστές, εγκαταστάτες και λιπαντές μηχανημάτων, και μηχανικού εξοπλισμού	5	1.018	1.062	Machinery mechanics and fitters	7233	
8322	Οδηγοί ταξί, βαν και ιδιωτικών αυτοκινήτων	15	655	714	Car, taxi and van drivers	8322	
8324	Οδηγοί φορτηγών	8	666	764	Heavy truck and lorry drivers	8324	
9211	Εργάτες γεωργίας, κτηνοτροφίας, πτηνοτροφίας και φυτωρίων	86	446	496	61	462	464	464	Farmhands and labourers	9211	
9320	Άλλοι ανεπίκευτοι εργάτες	22	461	522	17	440	460	460	Other labourers	9320	
9330	Λιμενεργάτες, φορτοεκφορτωτές, αχφοφόροι και εργάτες αποθήκης	6	480	660	Freight handlers	9330	
B	ΑΙΧΜΕΙΑ								FISHING	B	
9213	Εργάτες αλιείας	21	516	585	Fishery labourers	9213	

(συν.-cont'd)

ΠΙΝΑΚΑΣ 4 (συν.) ΜΕΣΟΙ ΚΑΝΟΝΙΚΟΙ ΜΗΝΙΑΙΟΙ ΜΙΣΘΟΙ ΚΑΙ ΜΗΝΙΑΙΕΣ ΑΠΟΛΑΒΕΣ ΑΝΑ ΕΡΓΑΖΟΜΕΝΟ, ΚΑΤΑ ΟΙΚΟΝΟΜΙΚΗ ΔΡΑΣΤΗΡΙΟΤΗΤΑ, ΕΠΑΓΓΕΛΜΑ ΚΑΙ ΦΥΛΟ, 2006
TABLE 4 (cont'd) . AVERAGE NORMAL MONTHLY SALARIES AND MONTHLY EARNINGS PER PERSON, BY ECONOMIC ACTIVITY, OCCUPATION AND SEX, 2006

NACE Αναθ.1.1 & ISCO 1988	ΟΙΚΟΝΟΜΙΚΗ ΔΡΑΣΤΗΡΙΟΤΗΤΑ ΚΑΙ ΕΠΑΓΓΕΛΜΑ	ΑΝΤΡΕΣ-MALES				ΓΥΝΑΙΚΕΣ-FEMALES				ECONOMIC ACTIVITY AND OCCUPATION	NACE Rev.1.1 & ISCO 1988	
		Αριθμός Προσώπων στο Δείγμα	Κανονικός Μηνιαίος Μισθός	Μηνιαίες Απολαβές (συμπερ. Υπερωρίες)	Μηνιαίες Απολαβές (συμπερ. Υπερωρίες)	Αριθμός Προσώπων στο Δείγμα	Κανονικός Μηνιαίος Μισθός	Μηνιαίες Απολαβές (συμπερ. Υπερωρίες)	Μηνιαίες Απολαβές (συμπερ. Υπερωρίες)			
		No. of Persons in the Sample	Normal Monthly Salary (£)	Monthly Earnings (including Overtime) (£)	Monthly Earnings (including Overtime) (£)	No. of Persons in the Sample	Normal Monthly Salary (£)	Monthly Earnings (including Overtime) (£)	Monthly Earnings (including Overtime) (£)			
4	ΜΕΤΑΠΟΙΗΤΙΚΕΣ ΒΙΟΜΗΧΑΝΙΕΣ	MANUFACTURING										D
4A	ΒΙΟΜΗΧΑΝΙΑ ΤΡΟΦΙΜΩΝ, ΠΟΤΩΝ ΚΑΙ ΚΑΙΝΟΒΙΟΜΗΧΑΝΙΑ	MANUFACTURE OF FOOD PRODUCTS, BEVERAGES AND TOBACCO										DA
1210	Διευθυντές και ανώτεροι τμηματάρχες	8	4.290	4.290	1210	
1222	Διευθυντές/τμηματάρχες παραγωγής εργασιών & προγραμματίων στη βιομηχανία	37	1.992	1.992	1222	
1231	Διευθυντές, τμήμα οικονομικών και διοίκησης	8	2.723	2.723	1231	
1233	Διευθυντές, τμήμα πωλήσεων και εμπορίου	21	2.273	2.273	1233	
3111	Τεχνικοί βοηθοί χημείας και φυσικών επιστημών	10	1.140	1.157	3111	
3152	Επιθεωρητές ασφάλειας, υγείας και ποιότητας	5	1.289	1.289	3152	
3415	Παραγγελοδόχοι, πλάσσι, πωλητές τεχνικοί και σύμβουλοι τεχνικών υπηρεσιών	43	1.049	1.049	3415	
3419	Ειδικοί τεχνικών και βοηθοί οικονομικών, εμπορικών υπηρεσιών και πωλήσεων μ.α.τ.	13	1.106	1.114	3419	
3431	Γραφείς διοίκησης, αλληλογράφοι και στενογράφοι πρακτικών	31	1.141	1.200	54	874	876	876	876	876	3431	
3433	Βοηθοί λογιστές	24	1.254	1.257	36	905	911	911	911	911	3433	
4115	Ιδιαιτέρως γραμματείς	8	1.132	1.132	1.132	1.132	1.132	4115	
4121	Γραφείς λογιστηρίου	26	535	541	541	541	541	4121	
4131	Αποθηκάρχοι	45	1.061	1.088	4131	
4190	Γραφείς γενικών καθηκόντων (συμπ. χρονομέτρες)	9	593	601	47	514	516	516	516	516	4190	
4223	Τηλεφωνητές τηλεφωνικών κέντρων	6	748	748	748	748	748	4223	

(συν.-cont'd)

ΠΙΝΑΚΑΣ 4 (συν.). ΜΕΣΟΙ ΚΑΝΟΝΙΚΟΙ ΜΗΝΙΑΙΟΙ ΜΙΣΘΟΙ ΚΑΙ ΜΗΝΙΑΙΕΣ ΑΠΟΛΑΒΕΣ ΑΝΑ ΕΡΓΑΖΟΜΕΝΟ, ΚΑΤΑ ΟΙΚΟΝΟΜΙΚΗ ΔΡΑΣΤΗΡΙΟΤΗΤΑ, ΕΠΑΓΓΕΛΜΑ ΚΑΙ ΦΥΛΟ, 2006
TABLE 4 (cont'd) . AVERAGE NORMAL MONTHLY SALARIES AND MONTHLY EARNINGS PER PERSON, BY ECONOMIC ACTIVITY, OCCUPATION AND SEX, 2006

NACE Αναθ.1.1 & ISCO 1988	ΟΙΚΟΝΟΜΙΚΗ ΔΡΑΣΤΗΡΙΟΤΗΤΑ ΚΑΙ ΕΠΑΓΓΕΛΜΑ	ΑΝΤΡΕΣ-MALES				ΓΥΝΑΙΚΕΣ-FEMALES				ECONOMIC ACTIVITY AND OCCUPATION	NACE Rev.1.1 & ISCO 1988
		Αριθμός Προσώπων στο Δείγμα	Κανονικός Μηνιαίος Μισθός	Μηνιαίες Απολαβές (συμπερ. Υπερφορίες)	No. of Persons in the Sample	Normal Monthly Salary	Monthly Earnings (including Overtime)	Αριθμός Προσώπων στο Δείγμα	Κανονικός Μηνιαίος Μισθός		
5122	Μάγειροι	10	832	832	Cooks	5122
5220	Πωλητές στα καταστήματα και πωλητές με επιδείξεις εμπορευμάτων	179	997	1.000	517	491	500	500	500	Shop salespersons and demonstrators	5220
7000	Επόπτες και επιστάτες παραγωγής, εκτός οικοδομικών εργασιών	26	1.287	1.294	Supervisors and general foremen except. construction	7000
7124	Πελεκάνοι και ξυλουργοί	5	1.181	1.304	Carpenters and joiners	7124
7212	Συνκολλητές και κόπτες μετάλλου	8	1.399	1.673	Welders and flame-cutters	7212
7233	Μηχανικοί, εφαρμοστές, εγκαταστάτες και λιπαντές μηχανημάτων και μηχανικού εξοπλισμού στη βιομηχανία	79	1.092	1.148	Agricultural - or industrial - machinery mechanics and fitters	7233
7241	Ηλεκτρολόγοι και εφαρμοστές ηλεκτρικών μηχανών και συσκευών	12	1.320	1.337	Electrical mechanics and fitters	7241
7412	Αρτοποιοί, ζαχαροπλάστες και παρασκευαστές ζαχαρωτών και σοκολάτων	37	744	744	34	528	528	528	528	Bakers, pastrycooks and confectionery makers	7412
8273	Χειριστές μηχανών αλέσματος σιτηρών και παραχαρικών	5	1.432	1.713	Grain-and spice-milling machine operators	8273
8275	Χειριστές μηχανών επεξεργασίας, συντήρησης και κονσερβοποίησης φρούτων, λαχανικών κ.λ.π.	16	1.029	1.059	Fruit, vegetable and nut-processing machine operators	8275
8277	Χειριστές μηχανών επεξεργασίας και παρασκευής τσαγιού, καφέ, κακάο και σοκολάτας	17	1.129	1.129	Tea, coffee, cocoa processing machine operators	8277
8278	Χειριστές μηχανών ζυθοποιίας, οινόποιας & οινοπνευματοποιίας	66	1.074	1.255	Brewers, wine and other beverage machine operators	8278
8322	Οδηγοί ταξί, βαν & ιδιωτικών αυτοκινήτων	107	712	736	Car, taxi and van drivers	8322
8324	Οδηγοί φορτηγών	101	940	979	Heavy truck and lorry drivers	8324
8334	Χειριστές φορτε-λιφτ	36	916	967	Lifting-truck operators	8334

(συν.-cont'd)

ΠΙΝΑΚΑΣ 4 (συν.). ΜΕΣΟΙ ΚΑΝΟΝΙΚΟΙ ΜΗΝΙΑΙΟΙ ΜΙΣΘΟΙ ΚΑΙ ΜΗΝΙΑΙΕΣ ΑΠΟΛΑΒΕΣ ΑΝΑ ΕΡΓΑΖΟΜΕΝΟ, ΚΑΤΑ ΟΙΚΟΝΟΜΙΚΗ ΔΡΑΣΤΗΡΙΟΤΗΤΑ, ΕΠΑΓΓΕΛΜΑ ΚΑΙ ΦΥΛΟ, 2006
TABLE 4 (cont'd) . AVERAGE NORMAL MONTHLY SALARIES AND MONTHLY EARNINGS PER PERSON, BY ECONOMIC ACTIVITY, OCCUPATION AND SEX, 2006

NACE Rev.1.1 & ISCO 1988	ΟΙΚΟΝΟΜΙΚΗ ΔΡΑΣΤΗΡΙΟΤΗΤΑ ΚΑΙ ΕΠΑΓΓΕΛΜΑ	ΑΝΤΡΕΣ-MALES				ΓΥΝΑΙΚΕΣ-FEMALES				ECONOMIC ACTIVITY AND OCCUPATION	NACE Rev.1.1 & ISCO 1988
		Αριθμός Προσώπων στο Δείγμα	Κανονικός Μηνιαίος Μισθός	Μηνιαίες Απολαβές (συμπερ. Υπερωρίες)	Μηνιαίες Απολαβές (συμπερ. Υπερωρίες)	Αριθμός Προσώπων στο Δείγμα	Κανονικός Μηνιαίος Μισθός	Μηνιαίες Απολαβές (συμπερ. Υπερωρίες)	Μηνιαίες Απολαβές (συμπερ. Υπερωρίες)		
		No. of Persons in the Sample	Normal Monthly Salary (£)	Monthly Earnings (including Overtime) (£)	Monthly Earnings (including Overtime) (£)	No. of Persons in the Sample	Normal Monthly Salary (£)	Monthly Earnings (including Overtime) (£)	Monthly Earnings (including Overtime) (£)		
9132	Καθαριστές σε γραφεία και άλλα υποστατικά και παρόμοιοι	28	513	518	9132	Helpers and cleaners in offices and other establishments	
9151	Κλητήρες, διανομείς και αχθοφόροι αποσκευών και πακέτων, αχθοφόροι αποσκευών σε ξενοδοχεία κλπ.	8	972	972	9151	Messengers, package and luggage porters and deliverers		
9152	Φορφοί, φύλακες, νυχτοφύλακες και παρόμοιοι	32	809	830	.	.	.	9152	Doorkeepers, watchpersons and related workers		
9320	Άλλοι εργάτες βιομηχανίας	397	511	528	286	551	562	9320	Other manufacturing labourers		
9330	Λιμενεργάτες, φορτοεκφορτωτές, αχθοφόροι και εργάτες αποθήκης	69	645	724	9330	Freight handlers		
AB	ΠΑΡΑΓΩΓΗ ΚΑΙ ΕΞΑΓΩΓΗ ΠΡΟΪΟΝΤΩΝ							DB	MANUFACTURE OF TEXTILES AND TEXTILE PRODUCTS		
3431	Γραφείς διοίκησης, αλληλογράφοι και στενογράφοι πρακτικών	5	802	802	3431	Administrative secretaries & related associate professionals		
3433	Βοηθοί λογιστές	9	764	764	3433	Bookkeepers		
4190	Άλλοι γραφείς	.	.	.	8	489	489	4190	Office clerks general		
5220	Πωλητές στα καταστήματα και πωλητές με επιδείξεις εμπορευμάτων	10	814	825	35	538	538	5220	Shop salespersons and demonstrators		
7000	Επόπτες και επιστάτες παραγωγής εκτός των οικοδομικών εργασιών	6	1.231	1.231	7000	Supervisors and general foremen except construction		
7436	Κατασκευαστές τεντών, σκηνών, ομπρέλλων	7	514	515	7436	Sewers, embroiderers and related workers		
9320	Άλλοι εργάτες βιομηχανίας	13	691	959	9320	Other manufacturing labourers		
AG	ΒΙΟΜΗΧΑΝΙΑ ΔΕΡΜΑΤΟΣ ΚΑΙ ΔΕΡΜΑΤΙΝΩΝ ΕΙΔΩΝ							DC	MANUFACTURE OF LEATHER AND LEATHER PRODUCTS		
5220	Πωλητές στα καταστήματα και πωλητές με επιδείξεις εμπορευμάτων	8	876	876	54	521	530	5220	Shop salespersons and demonstrators		

(συν.-cont'd)

ΠΙΝΑΚΑΣ 4 (συν.). ΜΕΣΟΙ ΚΑΝΟΝΙΚΟΙ ΜΗΝΙΑΙΟΙ ΜΙΣΘΟΙ ΚΑΙ ΜΗΝΙΑΙΕΣ ΑΠΟΛΑΒΕΣ ΑΝΑ ΕΡΓΑΖΟΜΕΝΟ, ΚΑΤΑ ΟΙΚΟΝΟΜΙΚΗ ΔΡΑΣΤΗΡΙΟΤΗΤΑ, ΕΠΑΓΓΕΛΜΑ ΚΑΙ ΦΥΛΟ, 2006
TABLE 4 (cont'd) . AVERAGE NORMAL MONTHLY SALARIES AND MONTHLY EARNINGS PER PERSON, BY ECONOMIC ACTIVITY, OCCUPATION AND SEX, 2006

NACE Αναθ.1.1 & ISCO 1988	ΟΙΚΟΝΟΜΙΚΗ ΔΡΑΣΤΗΡΙΟΤΗΤΑ ΚΑΙ ΕΠΑΓΓΕΛΜΑ	ΑΝΤΡΕΣ-MALES				ΓΥΝΑΙΚΕΣ-FEMALES				ECONOMIC ACTIVITY AND OCCUPATION	NACE Rev.1.1 & ISCO 1988
		Αριθμός Προσώπων στο Δείγμα	Κανονικός Μηνιαίος Μισθός	Μηνιαίες Απολαβές (συμπερ. Υπερωρίες)	Αριθμός Προσώπων στο Δείγμα	Κανονικός Μηνιαίος Μισθός	Μηνιαίες Απολαβές (συμπερ. Υπερωρίες)	Μηνιαίες Απολαβές (συμπερ. Υπερωρίες)	Μηνιαίες Απολαβές (συμπερ. Υπερωρίες)		
		No. of Persons in the Sample	Normal Monthly Salary (£)	Monthly Earnings (including Overtime) (£)	No. of Persons in the Sample	Normal Monthly Salary (£)	Monthly Earnings (including Overtime) (£)	Monthly Earnings (including Overtime) (£)			
7442	Υποδηματοποιοί και παρόμοιοι τεχνίτες ΒΙΟΜΗΧΑΝΙΑ ΕΥΛΑΟΥ ΚΑΙ ΠΡΟΪΟΝΤΩΝ ΕΥΛΑΟΥ	5	537	537	Shoe-makers and related workers MANUFACTURE OF WOOD AND WOOD PRODUCTS	7442 DD	
3433	Βοηθοί λογιστές	.	.	.	5	755	778	778	Bookkeepers	3433	
4190	Άλλοι γραφείς	.	.	.	11	487	488	488	Office clerks general	4190	
5220	Πωλητές και διαφημιστές εμπορευμάτων	13	551	553	553	Shop, stall & market salespersons and demonstrators	5220	
7124	Πελεκάνοι και ξυλουργοί	38	645	645	Carpenters and joiners	7124	
9320	Άλλοι εργάτες βιομηχανίας	42	657	762	34	470	508	508	Other manufacturing labourers	9320	
ΔΕ	ΠΑΡΑΣΤΗΛΗ ΧΑΡΤΟΠΟΛΙΤΟΥ ΚΑΤΑΣΚΕΥΗ ΧΑΡΤΟΥ ΚΑΙ ΠΡΟΪΟΝΤΩΝ ΑΠΟ ΧΑΡΤΙ, ΕΚΔΟΤΙΚΕΣ ΚΑΙ ΕΚΤΥΠΩΣΤΙΚΕΣ ΔΡΑΣΤΗΡΙΟΤΗΤΕΣ								MANUFACTURE OF PULP, PAPER AND PAPER PRODUCTS; PRINTING AND PUBLISHING	DE	
1222	Διευθυντές παραγωγής εργασιών και προγραμμαμάτων στη βιομηχανία	8	1.727	1.764	Production and operations managers in manufacturing	1222	
2451	Συγγραφείς, συντάκτες, δημοσιογράφοι κριτικοί, συντάκτες διαφημίσεων, καίμενογράφοι και παρόμοιοι	10	1.559	1.593	5	1.040	1.093	1.093	Authors, journalists and other writers Technical and commercial sales representatives	2451 3415	
3415	Παραγγελιολόγοι, περιοδεύοντες πωλητές και σύμβουλοι τεχνικών υπηρεσιών	13	894	894			
3429	Πρόκτορες παραγωγής εμπορικών υπηρεσιών μ.α.τ.	6	552	552	552	Business services agents and trade brokers n.e.c	3429	
3431	Γραφείς διοίκησης, αλληλογράφοι και στενογράφοι πρακτικών	6	755	755	755	Administrative secretaries and related associate professionals	3431	
3433	Βοηθοί λογιστές	12	975	1.027	1.027	Bookkeepers	3433	
3471	Διακοσμητές και σχεδιαστές εμπορικών προϊόντων	7	599	599	13	618	618	618	Decorators and commercial designers	3471	

(συν.-cont'd)

ΠΙΝΑΚΑΣ 4 (συν.). ΜΕΣΟΙ ΚΑΝΟΝΙΚΟΙ ΜΗΝΙΑΙΟΙ ΜΙΣΘΟΙ ΚΑΙ ΜΗΝΙΑΙΕΣ ΑΠΟΛΑΒΕΣ ΑΝΑ ΕΡΓΑΖΟΜΕΝΟ, ΚΑΤΑ ΟΙΚΟΝΟΜΙΚΗ ΔΡΑΣΤΗΡΙΟΤΗΤΑ, ΕΠΑΓΓΕΛΜΑ ΚΑΙ ΦΥΛΟ, 2006
TABLE 4 (cont'd) . AVERAGE NORMAL MONTHLY SALARIES AND MONTHLY EARNINGS PER PERSON, BY ECONOMIC ACTIVITY, OCCUPATION AND SEX, 2006

NACE Αναθ.1.1 & ISCO 1988	ΟΙΚΟΝΟΜΙΚΗ ΔΡΑΣΤΗΡΙΟΤΗΤΑ ΚΑΙ ΕΠΑΓΓΕΛΜΑ	ΑΝΤΡΕΣ-MALES				ΓΥΝΑΙΚΕΣ-FEMALES				ECONOMIC ACTIVITY AND OCCUPATION	NACE Rev.1.1 & ISCO 1988
		Αριθμός Προσώπων στο Δείγμα		Μηνιαίες Απολαβές (συμπερ. Υπερορίες)		Αριθμός Προσώπων στο Δείγμα		Μηνιαίες Απολαβές (συμπερ. Υπερορίες)			
		No. of Persons in the Sample	Normal Monthly Salary (£)	Monthly Earnings (including Overtime) (£)	No. of Persons in the Sample	Normal Monthly Salary (£)	Monthly Earnings (including Overtime) (£)				
4121	Γραφεία λογιστηρίου	7	523	528	Accounting and bookkeeping clerks	4121	
4190	Γραφεία γενικών καθήκοντων	7	477	477	Office clerks, general	4190	
4223	Τηλεφωνητές τηλεφωνικών κέντρων	13	506	522	Telephone switchboard operators	4223	
5220	Πωλητές στα καταστήματα και πωλητές με επιδείξεις εμπορευμάτων	7	474	474	Shop salespersons and demonstrators	5220	
7341	Τυπογράφοι, στοιχειοθέτες, εκτυπωτές και παρόμοιοι	14	931	995	16	817	896	896	Printing and related trades workers	7341	
8251	Χειριστές εκτυπωτικών μηχανών	27	818	1.174	7	661	768	768	Printing machine operators	8251	
8253	Χειριστές μηχανών κατασκευής χάρτινων ειδών	16	1.192	1.208	Paper products machine operators	8253	
8322	Οδηγοί ταξί, βαν και ιδιωτικών αυτοκινήτων	18	616	616	Car, taxi and van drivers	8322	
9320	Άλλοι εργάτες βιομηχανίας	46	832	1.026	20	609	709	709	Other manufacturing labourers	9320	
9330	Λιμενεργάτες, φορτοεκφορτωτές, αχθοφόροι και εργάτες αποθήκης	9	445	445	445	Freight handlers	9330	
AZ	ΠΑΡΑΓΩΓΗ ΧΗΜΙΚΩΝ ΟΥΣΙΩΝ, ΧΗΜΙΚΩΝ ΠΡΟΪΟΝΤΩΝ ΚΑΙ ΣΥΝΘΕΤΙΚΩΝ ΙΝΩΝ								MANUFACTURE OF CHEMICALS CHEMICAL PRODUCTS AND MAN-MADE FIBRES	DG	
1222	Διευθυντές και ανώτεροι τμηματάρχες παραγωγής, εργασιών και προγραμματίων στη βιομηχανία	9	2.623	2.623	Production and operations department managers in manufacturing	1222	
1233	Διευθυντές πωλήσεων και εμπορίου	7	1.979	1.979	Sales and marketing department managers	1233	
2113	Χημικοί	32	1.066	1.177	62	881	922	922	Chemists	2113	
2131	Αναλυτές, σχεδιαστές συστημάτων και προγραμματιστές ηλεκτρονικών υπολογιστών	7	1.105	1.105	Computer systems designers, analysts and computer programmers	2131	
2211	Βιολόγοι, βοτανολόγοι, ζωολόγοι, οικολόγοι και παρόμοιοι	6	673	697	697	Biologists, botanists, zoologists and related professionals	2211	

(συν.-cont'd)

ΠΙΝΑΚΑΣ 4 (συν.). ΜΕΣΟΙ ΚΑΝΟΝΙΚΟΙ ΜΗΝΙΑΙΟΙ ΜΙΣΘΟΙ ΚΑΙ ΜΗΝΙΑΙΕΣ ΑΠΟΛΑΒΕΣ ΑΝΑ ΕΡΓΑΖΟΜΕΝΟ, ΚΑΤΑ ΟΙΚΟΝΟΜΙΚΗ ΔΡΑΣΤΗΡΙΟΤΗΤΑ, ΕΠΑΓΓΕΛΜΑ ΚΑΙ ΦΥΛΟ, 2006
TABLE 4 (cont'd) . AVERAGE NORMAL MONTHLY SALARIES AND MONTHLY EARNINGS PER PERSON, BY ECONOMIC ACTIVITY, OCCUPATION AND SEX, 2006

NACE Rev.1.1 & ISCO 1988	ΕΚΟΝΟΜΙΚΗ ΔΡΑΣΤΗΡΙΟΤΗΤΑ AND OCCUPATION	ΑΝΤΡΕΣ-MALES				ΓΥΝΑΙΚΕΣ-FEMALES				NACE Rev.1.1 & ISCO 1988
		Αριθμός Προσώπων στο Δείγμα	Κανονικός Μηνιαίος Μισθός	Μηνιαίες Απολαβές (συμπερ. Υπερωρίες)	Αριθμός Προσώπων στο Δείγμα	Κανονικός Μηνιαίος Μισθός	Μηνιαίες Απολαβές (συμπερ. Υπερωρίες)	ECONOMIC ACTIVITY AND OCCUPATION		
		No. of Persons in the Sample	Normal Monthly Salary (£)	Monthly Earnings (including Overtime) (£)	No. of Persons in the Sample	Normal Monthly Salary (£)	Monthly Earnings (including Overtime) (£)			
2224	Φαρμακοποιοί	·	·	·	12	836	838	Pharmacists	2224	
3111	Τεχνικοί βοηθοί χημείας και φυσικών επιστημών	·	·	·	22	592	633	Chemical and physical science technicians	3111	
3121	Τεχνικοί βοηθοί ειδικών ηλεκτρονικών υπολογιστών	·	·	·	5	773	773	Computer assistants	3121	
3152	Επιθεωρητές ασφάλειας, υγείας και ποιότητας	8	1.096	1.131	8	1.131	1.136	Safety, health and quality inspectors	3152	
3415	Παραγγελιοδότη περιοδεύοντες πωλητές, τεχνικοί και σύμβουλοι τεχνικών υπηρεσιών	10	878	878	10	753	753	Technical and commercial sales representatives	3415	
3419	Ειδικοί τεχνικών και βοηθοί οικονομικών εμπορικών υπηρεσιών και πωλήσεων μ.α.τ.	11	1.245	1.245	·	·	·	Finance and sales associate professionals n.e.c.	3419	
3431	Γραφείς διοίκησης, αλληλογράφοι και στενογράφοι πρακτικών	8	1.036	1.053	32	897	910	Administrative secretaries and related associate professionals	3431	
3433	Βοηθοί λογιστές	7	1.044	1.060	11	1.038	1.038	Bookkeepers	3433	
4112	Δακτυλογράφοι σε μικροϋπολογιστές, χειριστές τэлеξ και τηλετύπων	·	·	·	9	590	590	Word-processor and related operators	4112	
4131	Αποθηκάριοι	28	799	888	9	785	876	Stock clerks	4131	
4132	Γραφείς παραγωγής και προγραμματισμού υλικών	·	·	·	8	618	682	Production clerks	4132	
4190	Γραφείς γενικών καθηκόντων	·	·	·	55	543	553	Office clerks, general	4190	
5220	Πωλητές στα καταστήματα και πωλητές με επιδείξεις εμπορευμάτων	24	1.125	1.133	6	767	767	Shop salespersons and demonstrators	5220	
7000	Επόπτες & επιστάτες παραγωγής εκτός των οικοδομικών εργασιών	16	1.048	1.187	11	852	925	Supervisors and general foremen, except construction	7000	
7233	Μηχανικοί, εφορμοστές, εγκαταστάτες και λιπα-ντές μηχανημάτων και μηχανικού εξοπλισμού	30	854	945	6	673	680	Agricultural - or industrial - machinery mechanics and fitters	7233	
8221	Χειριστές μηχανημάτων παραγωγής φαρμα-κευτικών προϊόντων και καλλυντικών	71	812	924	14	701	873	Pharmaceutical- and toiletry-products machine operators	8221	

(συν.-cont'd)

ΠΙΝΑΚΑΣ 4 (συν.). ΜΕΣΟΙ ΚΑΝΟΝΙΚΟΙ ΜΗΝΙΑΙΟΙ ΜΙΣΘΟΙ ΚΑΙ ΜΗΝΙΑΙΕΣ ΑΠΟΛΑΒΕΣ ΑΝΑ ΕΡΓΑΖΟΜΕΝΟ, ΚΑΤΑ ΟΙΚΟΝΟΜΙΚΗ ΔΡΑΣΤΗΡΙΟΤΗΤΑ, ΕΠΑΓΓΕΛΜΑ ΚΑΙ ΦΥΛΟ, 2006
TABLE 4 (cont'd) . AVERAGE NORMAL MONTHLY SALARIES AND MONTHLY EARNINGS PER PERSON, BY ECONOMIC ACTIVITY, OCCUPATION AND SEX, 2006

NACE Αναθ.1.1 & ISCO 1988	ΟΙΚΟΝΟΜΙΚΗ ΔΡΑΣΤΗΡΙΟΤΗΤΑ ΚΑΙ ΕΠΑΓΓΕΛΜΑ	ΑΝΤΡΕΣ-MALES				ΓΥΝΑΙΚΕΣ-FEMALES				ECONOMIC ACTIVITY AND OCCUPATION	NACE Rev.1.1 & ISCO 1988
		Αριθμός Προσώπων στο Δείγμα	Κανονικός Μηνιαίος Μισθός	Μηνιαίες Απολαβές (συμπερ. Υπερφορίες)	Μηνιαίες Απολαβές (συμπερ. Υπερφορίες)	Αριθμός Προσώπων στο Δείγμα	Κανονικός Μηνιαίος Μισθός	Μηνιαίες Απολαβές (συμπερ. Υπερφορίες)	Μηνιαίες Απολαβές (συμπερ. Υπερφορίες)		
		No. of Persons in the Sample	Normal Monthly Salary (£)	Monthly Earnings (including Overtime) (£)	Monthly Earnings (including Overtime) (£)	No. of Persons in the Sample	Normal Monthly Salary (£)	Monthly Earnings (including Overtime) (£)	Monthly Earnings (including Overtime) (£)		
8322	Οδηγοί ταξί, βαν και ιδιωτικών αυτοκινήτων	21	784	793	8322	Car, taxi and van drivers	
9132	Καθαριστές σε γραφεία και άλλα υποστατικά	.	.	.	39	553	592	592	9132	Helpers and cleaners in offices and other establishments	
9152	Θυρωροί, φύλακες, νυκτοφύλακες και παρόμοιοι	15	588	599	9152	Doorkeepers, watchpersons and related workers	
9320	Άλλοι εργάτες βιομηχανίας	77	816	915	332	614	720	720	9320	Other manufacturing labourers	
9330	Λιμενεργάτες, φορτοεκφορτωτές, αβφοροί και εργάτες αποθήκης	27	780	812	12	641	646	646	9330	Freight handlers	
DH	ΚΑΤΑΣΚΕΥΗ ΠΡΟΙΟΝΤΩΝ ΑΠΟ ΕΛΑΣΤΙΚΟ (ΚΑΟΥΤΣΟΥΚ) ΚΑΙ ΠΛΑΣΤΙΚΕΣ ΥΛΕΣ								DH	MANUFACTURE OF RUBBER AND PLASTIC PRODUCTS	
1222	Διευθυντές/μηχανάτρες παραγωγής εργασιών και προγραμμάτων στη βιομηχανία	6	2.237	2.237	1222	Production and operation department managers in manufacturing	
3431	Γραφείς διοίκησης, αλληλογράφοι και στενογράφοι πρακτικών	6	865	865	865	3431	Administrative secretaries and related associate professionals	
3433	Βοηθοί λογιστές	.	.	.	13	1.036	1.058	1.058	3433	Bookkeepers	
4131	Αποθηκάρητοι	9	1.211	1.363	8	1.046	1.046	1.046	4131	Stock clerks	
4190	Γραφείς γενικών καθήκοντων	5	581	581	581	4190	Office clerks, general	
5220	Πωλητές στα καταστήματα και πολητές με επιδείξεις εμπορευμάτων	31	1.157	1.168	12	778	783	783	5220	Shop salespersons and demonstrators	
7000	Επόπτες και επιστάτες παραγωγής εκτός των οικοδομικών εργασιών	14	1.334	1.387	7000	Supervisors and general foremen (except in construction works)	

(συν.-cont'd)

ΠΙΝΑΚΑΣ 4 (συν.). ΜΕΣΟΙ ΚΑΝΟΝΙΚΟΙ ΜΗΝΙΑΙΟΙ ΜΙΣΘΟΙ ΚΑΙ ΜΗΝΙΑΙΕΣ ΑΠΟΛΑΒΕΣ ΑΝΑ ΕΡΓΑΖΟΜΕΝΟ, ΚΑΤΑ ΟΙΚΟΝΟΜΙΚΗ ΔΡΑΣΤΗΡΙΟΤΗΤΑ, ΕΠΑΓΓΕΛΜΑ ΚΑΙ ΦΥΛΟ, 2006
TABLE 4 (cont'd) . AVERAGE NORMAL MONTHLY SALARIES AND MONTHLY EARNINGS PER PERSON, BY ECONOMIC ACTIVITY, OCCUPATION AND SEX, 2006

NACE Αναθ.1.1 & ISCO 1988	ΟΙΚΟΝΟΜΙΚΗ ΔΡΑΣΤΗΡΙΟΤΗΤΑ ΚΑΙ ΕΠΑΓΓΕΛΜΑ	ΑΝΤΡΕΣ-MALES				ΓΥΝΑΙΚΕΣ-FEMALES				ECONOMIC ACTIVITY AND OCCUPATION	NACE Rev.1.1 & ISCO 1988
		Αριθμός Προσώπων στο Δείγμα	Μηνιαίος Μισθός	Μηνιαίες Απολαβές (συμπερ. Υπερφορίες)	Αριθμός Προσώπων στο Δείγμα	Μηνιαίος Μισθός	Μηνιαίες Απολαβές (συμπερ. Υπερφορίες)	Μηνιαίος Μισθός	Μηνιαίες Απολαβές (συμπερ. Υπερφορίες)		
		No. of Persons in the Sample	Normal Monthly Salary (£)	Monthly Earnings (including Overtime) (£)	No. of Persons in the Sample	Normal Monthly Salary (£)	Monthly Earnings (including Overtime) (£)	Normal Monthly Salary (£)	Monthly Earnings (including Overtime) (£)		
7223	Ρυθμιστές-χειριστές μηχανοεργαλείων μεταλλουργίας	5	1.317	1.317	Machine-tool setters and setter-operators	7223	
7233	Μηχανικοί, εφορμιστές, εγκαταστάτες και λιπαντές μηχανημάτων και μηχανικού εξοπλισμού στη βιομηχανία	11	1.170	1.170	Industrial machinery mechanics and fitters	7233	
8232	Χειριστές μηχανημάτων παραγωγής προϊόντων από πλαστικό	17	1.096	1.117	7	574	646		Plastic-products machinery operators	8232	
8322	Οδηγοί ταξί, βαν και ιδιωτικών αυτοκινήτων	6	670	670	Car, taxi and van drivers	8322	
9320	Άλλοι εργάτες βιομηχανίας	19	748	748	7	478	478		Other manufacturing labourers	9320	
10	ΚΑΤΑΣΚΕΥΗ ΑΛΙΩΝ ΜΗ ΜΕΤΑΛΛΙΚΩΝ ΟΡΥΚΤΩΝ ΠΡΟΙΟΝΤΩΝ								MANUFACTURE OF OTHER NON- METALLIC MINERAL PRODUCTS	DI	
1222	Διευθυντές/τιμηματάρχες παραγωγής εργασιών και προγραμμαμάτων στη βιομηχανία	20	2.473	2.476	Production and operations department managers in manufacturing	1222	
2145	Μηχανολόγοι μηχανικοί	5	1.743	1.763	Mechanical engineers	2145	
2146	Χημικοί μηχανικοί και τεχνολόγοι τροφίμων και ποτών	6	2.437	2.782	Chemical engineers	2146	
3111	Τεχνικοί βοηθοί χημείας και φυσικών επιστημών	8	2.002	2.402	Chemical and physical science technicians	3111	
3431	Γραφείς διοικητικής, αλληλογράφοι και στενο- γράφοι πρακτικών	15	1.375	1.400	Administrative secretaries and related associate professionals	3431	
3433	Βοηθοί λογιστές	6	1.522	1.522	18	1.093	1.093		Bookkeepers	3433	
4121	Γραφείς λογιστηρίου	.	.	.	6	600	600		Accounting and bookkeeping clerks	4121	
4190	Άλλοι γραφείς	7	464	464		Office clerks, general	4190	
4215	Εισπράκτορες λογαριασμών	6	1.111	1.111	Debt-collectors and related workers	4215	
5220	Πωλητές στα καταστήματα και πωλητές με επιδείξεις εμπορευμάτων	5	1.021	1.021	Shop salespersons and demonstrators	5220	

(συν.-cont'd)

ΠΙΝΑΚΑΣ 4 (συν.). ΜΕΣΟΙ ΚΑΝΟΝΙΚΟΙ ΜΗΝΙΑΙΟΙ ΜΙΣΘΟΙ ΚΑΙ ΜΗΝΙΑΙΕΣ ΑΠΟΛΑΒΕΣ ΑΝΑ ΕΡΓΑΖΟΜΕΝΟ, ΚΑΤΑ ΟΙΚΟΝΟΜΙΚΗ ΔΡΑΣΤΗΡΙΟΤΗΤΑ, ΕΠΑΓΓΕΛΜΑ ΚΑΙ ΦΥΛΟ, 2006
TABLE 4 (cont'd) . AVERAGE NORMAL MONTHLY SALARIES AND MONTHLY EARNINGS PER PERSON, BY ECONOMIC ACTIVITY, OCCUPATION AND SEX, 2006

NACE Αναθ.1.1 & ISCO 1988	ΟΙΚΟΝΟΜΙΚΗ ΔΡΑΣΤΗΡΙΟΤΗΤΑ ΚΑΙ ΕΠΑΓΓΕΛΜΑ	ΑΝΤΡΕΣ-MALES				ΓΥΝΑΙΚΕΣ-FEMALES				ECONOMIC ACTIVITY AND OCCUPATION	NACE Rev.1.1 & ISCO 1988
		Αριθμός Προσώπων στο Δείγμα	Κανονικός Μηνιαίος Μισθός	Μηνιαίες Απολαβές (συμπερ. Υπερωρίες)	Μηνιαίες Απολαβές (συμπερ. Υπερωρίες)	Αριθμός Προσώπων στο Δείγμα	Κανονικός Μηνιαίος Μισθός	Μηνιαίες Απολαβές (συμπερ. Υπερωρίες)	Μηνιαίες Απολαβές (συμπερ. Υπερωρίες)		
		No. of Persons in the Sample	Normal Monthly Salary (£)	Monthly Earnings (including Overtime) (£)	Monthly Earnings (including Overtime) (£)	No. of Persons in the Sample	Normal Monthly Salary (£)	Monthly Earnings (including Overtime) (£)	Monthly Earnings (including Overtime) (£)		
7000	Επίπτες παραγωγής και επιστάτες εκτός οικοδομικών εργασιών	20	1.602	1.641	Production supervisors and general foremen except construction works	7000	
7212	Συνκολητές και κόπτες μετάλλου	21	1.613	1.862	Welders and flamecutters	7212	
7231	Μηχανικοί και εφαρμοστές αυτοκινήτων, μοτοσυκλέττων, τράκτορ και επιδιορθωτές ποδηλάτων	9	1.316	1.514	Motor vehicle mechanics and fitters	7231	
7233	Μηχανικοί, εφαρμοστές και εγκαταστάτες μηχανημάτων, οχημάτων και παρόμοιοι	5	1.801	2.384	Machinery mechanics and fitters	7233	
7241	Ηλεκτρολόγοι και εφαρμοστές ηλεκτρικών μηχανών και συσκευών	19	1.628	1.915	Electrical mechanics and fitters	7241	
7322	Κατασκευαστές, κόπτες, προχιστές, λειαντές και τελειωτές γυαλιού	11	624	624	Glass-makers, cutters, grinders and finishers	7322	
8152	Χειριστές φούρνων, καμινιών και παρόμοιων μηχανημ. χημικής επεξεργασίας	31	1.768	2.402	Chemical-heat-treating-plant operators	8152	
9320	Άλλοι εργάτες βιομηχανίας	13	891	1.032	5	578	578	578	Other manufacturing labourers	9320	
ΔΙ	ΠΑΡΑΓΩΓΗ ΒΑΣΙΚΩΝ ΜΕΤΑΛΛΩΝ ΚΑΙ ΚΑΤΑΣΚΕΥΗ ΜΕΤΑΛΛΙΚΩΝ ΠΡΟΪΟΝΤΩΝ								MANUFACTURE OF BASIC METALS AND FABRICATED METAL PRODUCTS	DJ	
1222	Διευθυντές/τιμησιτάρχες παραγωγής εργασιών & προγραμματών στη βιομηχανία	8	1.778	1.778	Production & operations dept. managers in manufacturing	1222	
2145	Μηχανολόγοι μηχανικοί	7	1.005	1.078	Mechanical engineers	2145	
3118	Σχεδιαστές	5	1.102	1.102	Draughtpersons	3118	
3431	Γραφείς διοίκησης, αλληλογράφοι και στενογράφοι πρακτικών	16	872	872	872	Administrative secretaries and related associate professionals	3431	
3433	Βοηθοί λογιστές	17	894	894	894	Bookkeepers	3433	
4121	Γραφείς λογιστηρίου	6	476	476	476	Accounting and bookkeeping clerks	4121	

(συν.-cont'd)

ΠΙΝΑΚΑΣ 4 (συν.) ΜΕΣΟΙ ΚΑΝΟΝΙΚΟΙ ΜΗΝΙΑΙΟΙ ΜΙΣΘΟΙ ΚΑΙ ΜΗΝΙΑΙΕΣ ΑΠΟΛΑΒΕΣ ΑΝΑ ΕΡΓΑΖΟΜΕΝΟ, ΚΑΤΑ ΟΙΚΟΝΟΜΙΚΗ ΔΡΑΣΤΗΡΙΟΤΗΤΑ, ΕΠΑΓΓΕΛΜΑ ΚΑΙ ΦΥΛΟ, 2006
TABLE 4 (cont'd) . AVERAGE NORMAL MONTHLY SALARIES AND MONTHLY EARNINGS PER PERSON, BY ECONOMIC ACTIVITY, OCCUPATION AND SEX, 2006

NACE Αναθ.1.1 & ISCO 1988	ΟΙΚΟΝΟΜΙΚΗ ΔΡΑΣΤΗΡΙΟΤΗΤΑ ΚΑΙ ΕΠΑΓΓΕΛΜΑ	ΑΝΤΡΕΣ-MALES				ΓΥΝΑΙΚΕΣ-FEMALES				ECONOMIC ACTIVITY AND OCCUPATION	NACE Rev.1.1 & ISCO 1988
		Αριθμός Προσώπων στο Δείγμα	Κανονικός Μηνιαίος Μισθός	Μηνιαίες Απολαβές (συμπερ. Υπερωρίες)	Αριθμός Προσώπων στο Δείγμα	Κανονικός Μηνιαίος Μισθός	Μηνιαίες Απολαβές (συμπερ. Υπερωρίες)				
		No. of Persons in the Sample	Normal Monthly Salary (£)	Monthly Earnings (including Overtime) (£)	No. of Persons in the Sample	Normal Monthly Salary (£)	Monthly Earnings (including Overtime) (£)				
4131	Αποθηκάριοι	14	978	996	Stock clerks	4131	
4190	Άλλοι γραφείς	17	510	510	510	Office clerks general	4190	
5220	Πωλητές στα καταστήματα και πωλητές με επιδείξεις εμπορευμάτων	21	910	914	9	561	561	561	Shop salespersons and demonstrators	5220	
7000	Επόπτες & επιστάτες παραγωγής εκτός οικοδομικών εργασιών	11	1.083	1.197	Supervisors and general foremen (except construction)	7000	
7212	Συγκολλητές και κόπτες μετάλλου	30	763	763	Welders and flamecutters	7212	
7213	Κατασκευαστές, εγκαταστάτες και επιδιορθωτές ειδών από φύλλα μετάλλου	25	789	796	Sheet-metal workers	7213	
7233	Μηχανικοί, εφαρμοστές εγκαταστάτες και λιπαντές μηχανημάτων και μηχανικού εξοπλισμού στη γεωργία και βιομηχανία	12	992	1.011	Agricultural or industrial machinery mechanics and fitters	7233	
8124	Χεριστές μηχανημάτων κατασκευής συρμάτων μεταλλικών σολήνων και ράβδων	8	744	744	Metal drawers and extruders	8124	
8322	Οδηγοί ταξί, βαν και ιδιωτικών αυτοκινήτων	9	829	831	Car, taxi and van drivers	8322	
9320	Άλλοι εργάτες βιομηχανίας	17	712	782	6	598	613	613	Manufacturing labourers	9320	
9330	Λιμενεργάτες, φορτοεκφορτωτές, αθροφόροι & εργάτες αποθήκης	9	732	755	Transport labourers and freight handlers	9330	
AK	ΚΑΤΑΣΚΕΥΗ ΜΗΧΑΝΗΜΑΤΩΝ								MANUFACTURE OF MACHINERY	DK	
7212	ΚΑΙ ΕΙΔΩΝ ΕΞΟΠΛΙΣΜΟΥ Π.Δ.Κ.Α.								AND EQUIPMENT N.E.C.		
AL	Συγκολλητές και κόπτες μετάλλου	17	819	819	Welders and flame-cutters	7212	
	ΚΑΤΑΣΚΕΥΗ ΗΛΕΚΤΡΙΚΩΝ ΕΞΟΠΛΙΣΜΟΥ ΚΑΙ ΟΠΤΙΚΩΝ ΣΥΣΚΕΥΩΝ								MANUFACTURE OF ELECTRICAL AND OPTICAL EQUIPMENT	DL	
3431	Γραφείς διοικητικής, αλληλογράφοι και στενογράφοι πρακτικών	.	.	.	6	731	744	744	Administrative secretaries and related associate professionals	3431	

(συν.-cont'd)

ΠΙΝΑΚΑΣ 4 (συν.) ΜΕΣΟΙ ΚΑΝΟΝΙΚΟΙ ΜΗΝΙΑΙΟΙ ΜΙΣΘΟΙ ΚΑΙ ΜΗΝΙΑΙΕΣ ΑΠΟΛΑΒΕΣ ΑΝΑ ΕΡΓΑΖΟΜΕΝΟ, ΚΑΤΑ ΟΙΚΟΝΟΜΙΚΗ ΔΡΑΣΤΗΡΙΟΤΗΤΑ, ΕΠΑΓΓΕΛΜΑ ΚΑΙ ΦΥΛΟ, 2006
TABLE 4 (cont'd) . AVERAGE NORMAL MONTHLY SALARIES AND MONTHLY EARNINGS PER PERSON, BY ECONOMIC ACTIVITY, OCCUPATION AND SEX, 2006

NACE Rev.1.1 & ISCO 1988	ΟΙΚΟΝΟΜΙΚΗ ΔΡΑΣΤΗΡΙΟΤΗΤΑ ΚΑΙ ΕΠΑΓΓΕΛΜΑ	ΑΝΤΡΕΣ-MALES				ΓΥΝΑΙΚΕΣ-FEMALES				ECONOMIC ACTIVITY AND OCCUPATION	NACE Rev.1.1 & ISCO 1988
		Αριθμός Προσώπων στο Δείγμα		Μηνιαίες Απολαβές (συμπερ. Υπερωρίες)		Αριθμός Προσώπων στο Δείγμα		Μηνιαίος Μισθός (συμπερ. Υπερωρίες)			
		No. of Persons in the Sample	Normal Monthly Salary (£)	Monthly Earnings (including Overtime) (£)	No. of Persons in the Sample	Normal Monthly Salary (£)	Monthly Earnings (including Overtime) (£)				
3433	Βοηθοί λογιστές	·	·	·	·	7	863	863	863	Bookkeepers	3433
4190	Γραφείς γενικών καθηκόντων	·	·	·	·	10	538	548	548	Office clerks (general)	4190
7137	Ηλεκτρολόγοι κτηρίων και παρόμοιοι	25	980	1.023	·	·	·	·	·	Building and related electricians	7137
7212	Συνκολητές και κόπτες μετάλλου	6	945	1.023	·	·	·	·	·	Welders and flamecutters	7212
7311	Κατασκευαστές και επιδιορθωτές οργάνων ακριβείας	12	711	711	·	·	·	·	·	Precision-instrument makers and repairers	7311
7322	Κατασκευαστές, κόπτες, προχιστές, λειαντές και τελειωτές γυαλιού	9	837	979	19	544	604	604	604	Glass-makers, cutters, grinders and finishers	7322
9320	Άλλοι εργάτες βιομηχανίας	19	599	626	17	470	470	470	470	Manufacturing labourers	9320
DM	ΚΑΤΑΣΚΕΥΗ ΕΞΟΠΛΙΣΜΟΥ ΜΕΤΑΦΟΡΩΝ									MANUFACTURE OF TRANSPORT EQUIPMENT	DM
3431	Γραφείς διοίκησης, αλληλογράφοι και στενογράφοι πρακτικών	·	·	·	·	5	786	786	786	Administrative secretaries and related associate professionals	3431
4190	Άλλοι γραφείς	·	·	·	·	6	533	533	533	Office clerks, general	4190
9320	Άλλοι εργάτες βιομηχανίας	9	658	658	·	·	·	·	·	Other manufacturing labourers	9320
DN	ΒΙΟΜΗΧΑΝΙΕΣ Π.Δ.Κ.Α.									MANUFACTURING N.E.C.	DN
1222	Διευθυντές παραγωγής, εργασιών και προγραμματών στα μεταλλεία και λατομεία, βιομηχανία ηλεκτρισμού, υγραέριο και υδατοπρομήθεια	5	1.930	1.930	·	·	·	·	·	Production and operations department managers in manufacturing	1222
3431	Γραφείς διοίκησης, αλληλογράφοι πρακτικών και παρόμοιοι	·	·	·	·	8	788	788	788	Administrative secretaries and related associate professionals	3431
5220	Πωλητές στα καταστήματα και πωλητές με επιδείξεις εμπορευμάτων	8	698	698	23	770	773	773	773	Shop salespersons and demonstrators	5220
7313	Κοσμηματοποιοί, χρυσοχοί και τεχνίτες πολύτιμων λίθων	11	968	968	·	·	·	·	·	Jewellery and precious metal workers	7313

(συν.-cont'd)

ΠΙΝΑΚΑΣ 4 (συν.). ΜΕΣΟΙ ΚΑΝΟΝΙΚΟΙ ΜΗΝΙΑΙΟΙ ΜΙΣΘΟΙ ΚΑΙ ΜΗΝΙΑΙΕΣ ΑΠΟΛΑΒΕΣ ΑΝΑ ΕΡΓΑΖΟΜΕΝΟ, ΚΑΤΑ ΟΙΚΟΝΟΜΙΚΗ ΔΡΑΣΤΗΡΙΟΤΗΤΑ, ΕΠΑΓΓΕΛΜΑ ΚΑΙ ΦΥΛΟ, 2006
TABLE 4 (cont'd) . AVERAGE NORMAL MONTHLY SALARIES AND MONTHLY EARNINGS PER PERSON, BY ECONOMIC ACTIVITY, OCCUPATION AND SEX, 2006

NACE Αναθ.1.1 & ISCO 1988	ΟΙΚΟΝΟΜΙΚΗ ΔΡΑΣΤΗΡΙΟΤΗΤΑ ΚΑΙ ΕΠΑΓΓΕΛΜΑ	ΑΝΤΡΕΣ-MALES				ΓΥΝΑΙΚΕΣ-FEMALES				ECONOMIC ACTIVITY AND OCCUPATION	NACE Rev.1.1 & ISCO 1988
		Αριθμός Προσώπων στο Δείγμα	Κανονικός Μηνιαίος Μισθός	Μηνιαίες Απολαβές (συμπερ. Υπερφορίες)	Μηνιαίες Απολαβές (συμπερ. Υπερφορίες)	Αριθμός Προσώπων στο Δείγμα	Κανονικός Μηνιαίος Μισθός	Μηνιαίες Απολαβές (συμπερ. Υπερφορίες)	Μηνιαίες Απολαβές (συμπερ. Υπερφορίες)		
		No. of Persons in the Sample	Normal Monthly Salary (£)	Monthly Earnings (including Overtime) (£)	Monthly Earnings (including Overtime) (£)	No. of Persons in the Sample	Normal Monthly Salary (£)	Monthly Earnings (including Overtime) (£)	Monthly Earnings (including Overtime) (£)		
8240	Χεριστές ξυλουργικών μηχανημάτων	5	904	904	Wood products machine operators	8240	
9320	Άλλοι εργάτες βιομηχανίας	49	631	663	9	522	522	Other manufacturing labourers	9320		
E	ΠΑΡΟΧΗ ΗΛΕΚΤΡΙΚΟΥ ΡΕΥΜΑΤΟΣ, ΦΥΣΙΚΟΥ ΑΕΡΙΟΥ ΚΑΙ ΝΕΡΟΥ								ELECTRICITY, GAS AND WATER SUPPLY	E	
1222	Διευθυντές και ανώτεροι τμηματάρχες	92	3.440	3.516	Production and operations department managers	1222		
1231	Διευθυντές οικονομικών και διοίκησης	13	2.820	2.820	Finance and administration department managers	1231		
1232	Διευθυντές προσωπικού και βιομηχανικών σχέσεων	11	2.358	2.389	11	1.856	1.856	Personnel and industrial relations department managers	1232		
1236	Διευθυντές υπηρεσιών ηλεκτρονικών υπολογιστών	5	3.244	3.244	Computing services managers	1236		
2131	Προγραμματιστές ηλεκτρονικών υπολογιστών	19	2.105	2.111	5	2.224	2.224	Computer programmers	2131		
2143	Ηλεκτρολόγοι μηχανικοί	115	2.648	2.814	Electrical engineers	2143		
2144	Μηχανικοί ηλεκτρονικής και τηλεπικοινωνιών	5	2.630	2.699	Electronics & telecommunications engineers	2144		
2148	Τοπογράφοι και χαρτογράφοι	5	1.268	1.299	Cartographers and surveyors	2148		
2411	Λογιστές	6	2.352	2.460	7	2.260	2.260	Accountants	2411		
3113	Τεχνικοί βοηθοί ηλεκτρολόγων μηχανικών	104	2.381	2.472	5	1.756	1.801	Electrical engineering technicians	3113		
3115	Τεχνικοί βοηθοί μηχανολόγων μηχανικών	14	1.699	1.836	Mechanical engineering technicians	3115		
3118	Σχεδιαστές	24	1.384	1.529	37	1.138	1.164	Draughtspersons	3118		
3431	Γραφείς διοίκησης, αλληλογράφοι και στενογράφοι πρακτικών	76	1.099	1.127	135	963	971	Administrative secretaries and related associate professionals	3431		
3433	Βοηθοί λογιστές	28	1.603	1.616	36	1.324	1.339	Bookkeepers	3433		
4111	Δακτυλογράφοι και στενοδακτυλογράφοι	19	1.314	1.321	Stenographers and typists	4111		
4131	Αποθηκάρχοι	18	1.233	1.246	Stock clerks	4131		

(συν.-cont'd)

ΠΙΝΑΚΑΣ 4 (συνν). ΜΕΣΟΙ ΚΑΝΟΝΙΚΟΙ ΜΗΝΙΑΙΟΙ ΜΙΣΘΟΙ ΚΑΙ ΜΗΝΙΑΙΕΣ ΑΠΟΛΑΒΕΣ ΑΝΑ ΕΡΓΑΖΟΜΕΝΟ, ΚΑΤΑ ΟΙΚΟΝΟΜΙΚΗ ΔΡΑΣΤΗΡΙΟΤΗΤΑ, ΕΠΑΓΓΕΛΜΑ ΚΑΙ ΦΥΛΟ, 2006
TABLE 4 (cont'd) . AVERAGE NORMAL MONTHLY SALARIES AND MONTHLY EARNINGS PER PERSON, BY ECONOMIC ACTIVITY, OCCUPATION AND SEX, 2006

NACE Αναθ.1.1 & ISCO 1988	ΟΙΚΟΝΟΜΙΚΗ ΔΡΑΣΤΗΡΙΟΤΗΤΑ ΚΑΙ ΕΠΑΓΓΕΛΜΑ	ΑΝΤΡΕΣ-MALES				ΓΥΝΑΙΚΕΣ-FEMALES				ECONOMIC ACTIVITY AND OCCUPATION	NACE Rev.1.1 & ISCO 1988
		Αριθμός Προσώπων στο Δείγμα	Κανονικός Μηνιαίος Μισθός	Μηνιαίες Απολαβές (συμπερ. Υπερωρίες)	Μηνιαίες Απολαβές (συμπερ. Υπερωρίες)	Αριθμός Προσώπων στο Δείγμα	Κανονικός Μηνιαίος Μισθός	Μηνιαίες Απολαβές (συμπερ. Υπερωρίες)	Μηνιαίες Απολαβές (συμπερ. Υπερωρίες)		
		No. of Persons in the Sample	Normal Monthly Salary (£)	Monthly Earnings (including Overtime) (£)	Monthly Earnings (including Overtime) (£)	No. of Persons in the Sample	Normal Monthly Salary (£)	Monthly Earnings (including Overtime) (£)	Monthly Earnings (including Overtime) (£)		
7000	Επόπτες και επιστάτες παραγωγής εκτός οικοδομικών εργασιών	126	1.574	1.792	Supervisors and general foremen (except construction)	7000	
7122	Κτίστες	9	1.156	1.263	Bricklayers & stonemasons	7122	
7136	Υδραυλικοί και εγκαταστάτες σωλήνων	37	970	1.158	Plumbers and pipe fitters	7136	
7137	Ηλεκτρολόγοι κτιρίων και παρόμοιοι	128	1.153	1.294	12	1.157	1.236		Building and related electricians	7137	
7141	Ελασχομορματιστές κτιρίων και τοποθετητές -επενδύτες εσωτερικών τοίχων με χαρτί	11	1.068	1.071	Painters and related workers	7141	
7212	Συγκολλητές και κόπτες μετάλλου	9	1.043	1.073	Welders and flame-cutters	7212	
7215	Εγκαταστάτες ανυψωτικού εξοπλισμού και συρματαόσχονων	12	1.137	1.343	Riggers and cable splicers	7215	
7233	Μηχανικοί, εφαρμοστές, εγκαταστάτες και λιπαντές μηχανημάτων και μηχανικού εξοπλισμού	61	995	1.052	Agricultural - or industrial - machinery mechanics and fitters	7233	
7241	Ηλεκτρολόγοι και εφαρμοστές ηλεκτρικών μηχανών και συσκευών	26	869	877	Electrical mechanics and fitters	7241	
7245	Εγκαταστάτες-συντηρητές ηλεκτρικών γραμμών και συνδέτες καλωδίων	371	1.050	1.187	Electrical line installers, repairers and cable joiners	7245	
8161	Χειριστές μηχανημάτων παραγωγής ενέργειας	171	1.440	1.476	Power-production plant operators	8161	
9132	Καθαριστές σε γραφεία και άλλα υποστατικά	.	.	.	18	790	791		Helpers and cleaners in offices and other establishments	9132	
9151	Κλητήρες, διανομείς και αχθοφόροι αποσκευών και πακέτων, αχθοφόροι αποσκευών σε ξενοδοχεία κλπ.	25	1.075	1.116	Messengers, package and luggage porters and deliverers	9151	
9152	Θυρωροί, φύλακες, νυχτοφύλακες και παρόμοιοι	43	1.168	1.329	Doorkeepers, watchpersons and related workers	9152	

(συνν.-cont'd)

ΠΙΝΑΚΑΣ 4 (συν.). ΜΕΣΟΙ ΚΑΝΟΝΙΚΟΙ ΜΗΝΙΑΙΟΙ ΜΙΣΘΟΙ ΚΑΙ ΜΗΝΙΑΙΕΣ ΑΠΟΛΑΒΕΣ ΑΝΑ ΕΡΓΑΖΟΜΕΝΟ, ΚΑΤΑ ΟΙΚΟΝΟΜΙΚΗ ΔΡΑΣΤΗΡΙΟΤΗΤΑ, ΕΠΑΓΓΕΛΜΑ ΚΑΙ ΦΥΛΟ, 2006
TABLE 4 (cont'd) . AVERAGE NORMAL MONTHLY SALARIES AND MONTHLY EARNINGS PER PERSON, BY ECONOMIC ACTIVITY, OCCUPATION AND SEX, 2006

ΜΗΝΙΑΙΟΙ ΥΠΑΛΛΗΛΟΙ, ΑΝΩ ΤΩΝ 18 ΧΡΟΝΩΝ - SALARY-EARNERS, AGED 18 AND OVER

NACE Αναθ.1.1 & ISCO 1988	ΟΙΚΟΝΟΜΙΚΗ ΔΡΑΣΤΗΡΙΟΤΗΤΑ ΚΑΙ ΕΠΑΓΓΕΛΜΑ	ΑΝΤΡΕΣ-MALES				ΓΥΝΑΙΚΕΣ-FEMALES				ECONOMIC ACTIVITY AND OCCUPATION	NACE Rev.1.1 & ISCO 1988
		Αριθμός Προσώπων στο Δείγμα	Κανονικός Μηνιαίος Μισθός	Μηνιαίες Απολαβές (συμπερ. Υπερωρίες)	Αριθμός Προσώπων στο Δείγμα	Κανονικός Μηνιαίος Μισθός	Μηνιαίες Απολαβές (συμπερ. Υπερωρίες)	No. of Persons in the Sample	Normal Monthly Salary (£)		
9153	Καταγραφείς μετρητών ηλεκτρισμού και νερού, εισπράκτορες μηχανών παγινιδίων και μηχανών πώλησης προϊόντων και παρόμοιοι	70	1.003	1.033	11	715	728	Vending-machine money collectors, meter readers and related workers	9153		
9312	Εργάτες οδοποιίας και παρόμοιων κατασκευών	6	565	686	.	.	.	Construction and maintenance labourers: roads, dams & similar construction	9312		
9320	Άλλοι ανειδίκεντοι εργάτες μ.α.τ.	155	761	855	5	717	720	Other labourers n.e.c.	9320		
ΣΤ	ΚΑΤΑΣΚΕΥΕΣ							CONSTRUCTION	F		
1210	Διευθυντές και ανώτεροι τμηματάρχες	6	4.527	4.527	.	.	.	Directors and chief executives	1210		
1223	Διευθυντές και ανώτεροι τμηματάρχες παραγωγής, εργασιών και προγραμματίων στις οικοδομικές εργασίες	16	2.184	2.184	Production and operations department managers in construction	1223		
2141	Αρχιτέκτονες και πολεοδόμοι	5	1.791	1.791	Architects, town and traffic planners	2141		
2142	Πολιτικοί μηχανικοί	107	1.778	1.801	11	1.280	1.280	Civil engineers	2142		
2143	Ηλεκτρολόγοι μηχανικοί	7	1.581	1.581	.	.	.	Electrical engineers	2143		
2145	Μηχανολόγοι μηχανικοί	10	1.713	1.713	Mechanical engineers	2145		
2148	Τοπογράφοι και χαρτογράφοι	15	1.418	1.638	.	.	.	Cartographers & surveyors	2148		
2149	Αρχιτέκτονες, μηχανικοί και παρόμοιοι ειδικοί μ.α.τ.	13	1.813	1.869	8	1.487	1.487	Architects, engineers and related professionals n.e.c.	2149		
3112	Τεχνικοί βοηθοί πολιτικών μηχανικών	13	1.471	1.631	Civil engineering technicians	3112		
3113	Τεχνικοί βοηθοί ηλεκτρολόγων μηχανικών	6	934	934	Electrical engineering technicians	3113		
3118	Σχεδιαστές	7	663	663	Draughtspersons	3118		
3413	Κτηματομεσίτες	6	1.681	1.681	.	.	.	Estate agents	3413		
3416	Αγοραστές εμπορευμάτων και πρώτων υλών	8	1.324	1.392	.	.	.	Buyers	3416		

(συν.-cont'd)

ΠΙΝΑΚΑΣ 4 (συν.). ΜΕΣΟΙ ΚΑΝΟΝΙΚΟΙ ΜΗΝΙΑΙΟΙ ΜΙΣΘΟΙ ΚΑΙ ΜΗΝΙΑΙΕΣ ΑΠΟΛΑΒΕΣ ΑΝΑ ΕΡΓΑΖΟΜΕΝΟ, ΚΑΤΑ ΟΙΚΟΝΟΜΙΚΗ ΔΡΑΣΤΗΡΙΟΤΗΤΑ, ΕΠΑΓΓΕΛΜΑ ΚΑΙ ΦΥΛΟ, 2006
TABLE 4 (cont'd) . AVERAGE NORMAL MONTHLY SALARIES AND MONTHLY EARNINGS PER PERSON, BY ECONOMIC ACTIVITY, OCCUPATION AND SEX, 2006

NACE Αναθ.1.1 & ISCO 1988	ΟΙΚΟΝΟΜΙΚΗ ΔΡΑΣΤΗΡΙΟΤΗΤΑ ΚΑΙ ΕΠΑΓΓΕΛΜΑ	ΑΝΤΡΕΣ-MALES				ΓΥΝΑΙΚΕΣ-FEMALES				ECONOMIC ACTIVITY AND OCCUPATION	NACE Rev.1.1 & ISCO 1988
		Αριθμός Προσώπων στο Δείγμα	Κανονικός Μηνιαίος Μισθός	Μηνιαίες Απολαβές (συμπερ. Υπερφορίες)	Μηνιαίες Απολαβές (συμπερ. Υπερφορίες)	Αριθμός Προσώπων στο Δείγμα	Κανονικός Μηνιαίος Μισθός	Μηνιαίες Απολαβές (συμπερ. Υπερφορίες)	Μηνιαίες Απολαβές (συμπερ. Υπερφορίες)		
		No. of Persons in the Sample	Normal Monthly Salary (£)	Monthly Earnings (including Overtime) (£)	Monthly Earnings (including Overtime) (£)	No. of Persons in the Sample	Normal Monthly Salary (£)	Monthly Earnings (including Overtime) (£)	Monthly Earnings (including Overtime) (£)		
3431	Γραφείς διοίκησης, αλληλογράφοι και στενογράφοι πρακτικών	14	1.270	1.310	1.310	37	985	985	Administrative secretaries and related associate professionals	3431	
3433	Βοηθοί λογιστές	30	1.163	1.163	1.163	38	986	986	Bookkeepers	3433	
4111	Δακτυλογράφοι και στενοδακτυλογράφοι	7	1.420	1.446	Stenographers and typists	4111	
4121	Γραφείς λογιστηρίου	15	1.525	525	Accounting & bookkeeping clerks	4121	
4131	Αποθηκάρχοι	7	1.142	1.210	1.210	.	.	.	Stock clerks	4131	
4190	Γραφείς γενικών καθηκόντων	8	879	929	929	22	539	539	Office clerks, general	4190	
7100	Επόπτες και επιστάτες οικοδομικών εργασιών	117	1.520	1.676	1.676	.	.	.	Supervisors and general foremen in construction works	7100	
7122	Κτίστες	33	840	840	840	.	.	.	Bricklayers and stonemasons	7122	
7124	Πελεκάνοι & ξυλουργοί	7	696	696	696	.	.	.	Carpenters and joiners	7124	
7136	Υδραυλικοί & εγκαταστάτες σωλήνων	6	1.065	1.065	1.065	.	.	.	Plumbers and pipe fitters	7136	
7137	Ηλεκτρολόγοι κτιρίων και παρόμοιοι	9	961	961	961	.	.	.	Building and related electricians	7137	
7241	Ηλεκτρολόγοι, εφαρμοστές και επιδιορθωτές ηλεκτρικών μηχανών	9	893	943	943	.	.	.	Electrical mechanics, fitters and servicers	7241	
7242	Εφαρμοστές & επιδιορθωτές ηλεκτρονικού εξοπλισμού	10	645	645	645	.	.	.	Electronics mechanics, fitters and servicers	7242	
8324	Οδηγοί φορτηγών	9	798	798	798	.	.	.	Heavy truck and lorry drivers	8324	
8332	Χειριστές χωματουργικών μηχανημάτων	24	883	954	954	.	.	.	Earth-moving and related plant operators	8332	
9151	Κλητήρες, διανομείς, αχθοφόροι αποσκευών και πακέτων και αχθοφόροι αποσκευών σε ξενοδοχεία	9	884	884	884	.	.	.	Messengers, package and luggage porters and deliverers	9151	
9313	Εργάτες οικοδομών	48	660	660	660	23	661	661	Building construction labourers	9313	
9320	Άλλοι ανεπίκεντοι εργάτες	17	884	1.026	1.026	Other labourers	9320	

(συν.-cont'd)

ΠΙΝΑΚΑΣ 4 (συν.) ΜΕΣΟΙ ΚΑΝΟΝΙΚΟΙ ΜΗΝΙΑΙΟΙ ΜΙΣΘΟΙ ΚΑΙ ΜΗΝΙΑΙΕΣ ΑΠΟΛΑΒΕΣ ΑΝΑ ΕΡΓΑΖΟΜΕΝΟ, ΚΑΤΑ ΟΙΚΟΝΟΜΙΚΗ ΔΡΑΣΤΗΡΙΟΤΗΤΑ, ΕΠΑΓΓΕΛΜΑ ΚΑΙ ΦΥΛΟ, 2006
TABLE 4 (cont'd) . AVERAGE NORMAL MONTHLY SALARIES AND MONTHLY EARNINGS PER PERSON, BY ECONOMIC ACTIVITY, OCCUPATION AND SEX, 2006

NACE Αναθ.1.1 & ISCO 1988	ΟΙΚΟΝΟΜΙΚΗ ΔΡΑΣΤΗΡΙΟΤΗΤΑ ΚΑΙ ΕΠΑΓΓΕΛΜΑ	ΑΝΤΡΕΣ-MALES				ΓΥΝΑΙΚΕΣ-FEMALES				ECONOMIC ACTIVITY AND OCCUPATION	NACE Rev.1.1 & ISCO 1988
		Αριθμός Προσώπων στο Δείγμα	Κανονικός Μηνιαίος Μισθός	Μηνιαίες Απολαβές (συμπερ. Υπερωρίες)	Μηνιαίες Απολαβές (συμπερ. Υπερωρίες)	Αριθμός Προσώπων στο Δείγμα	Κανονικός Μηνιαίος Μισθός	Μηνιαίες Απολαβές (συμπερ. Υπερωρίες)	Μηνιαίες Απολαβές (συμπερ. Υπερωρίες)		
		No. of Persons in the Sample	Normal Monthly Salary (£)	Monthly Earnings (including Overtime) (£)	Monthly Earnings (including Overtime) (£)	No. of Persons in the Sample	Normal Monthly Salary (£)	Monthly Earnings (including Overtime) (£)	Monthly Earnings (including Overtime) (£)		
Z	ΧΟΝΔΡΙΚΟ ΚΑΙ ΛΙΑΝΙΚΟ ΕΜΠΟΡΙΟ, ΕΠΙΣΚΕΥΗ ΑΥΤΟΚΙΝΗΤΩΝ, ΜΟΤΟ- ΣΥΚΛΗΤΩΝ ΚΑΙ ΕΙΔΩΝ ΠΡΟΣΩΠΙΚΗΣ Ή ΟΙΚΙΑΚΗΣ ΧΡΗΣΗΣ									G	
1210	Διευθυντές και ανώτεροι τμηματάρχες	26	4.274	4.274	Directors and chief executives	1210	
1224	Διευθυντές/τμηματάρχες παραγωγής, εργασιών και προγραμμάτων στο χονδρικό και λιανικό εμπόριο και υπηρεσίες επιδιόρθωσης	93	2.148	2.148	22	1.749	1.749	1.749	Production and operations department managers in wholesale and retail trade	1224	
1231	Διευθυντές, τμήμα οικονομικών και διοίκησης	24	3.113	3.113	Finance & administration department managers	1231	
1232	Διευθυντές προσωπικού & βιομηχανικών σχέσεων	10	2.135	2.135	7	2.303	2.303	2.303	Personnel and industrial relations department managers	1232	
1233	Διευθυντές, τμήμα πωλήσεων και εμπορίου	48	2.331	2.331	12	2.180	2.180	2.180	Sales and marketing department managers	1233	
2131	Προγραμματιστές ηλεκτρονικών υπολογιστών	22	1.399	1.410	5	1.024	1.024	1.024	Computer programmers	2131	
2143	Ηλεκτρολόγοι μηχανικοί	9	1.283	1.283	Electrical engineers	2143	
2145	Μηχανολόγοι μηχανικοί	6	1.746	1.827	Mechanical engineers	2145	
2146	Χημικοί μηχανικοί	5	2.285	2.470	Chemical engineers	2146	
2213	Γεωπόνοι και παρόμοιοι	5	2.502	2.502	Agronomists and related professionals	2213	
2411	Λογιστές	20	2.060	2.060	Accountants	2411	
2419	Ειδικοί για οικονομικά και εμπορικά θέματα μ.α.τ.	5	1.128	1.128	Business professionals n.e.c.	2419	
3115	Τεχνικοί βοηθοί μηχανολόγων μηχανικών	18	1.297	1.448	Mechanical engineering technicians	3115	
3118	Σχεδιαστές	9	1.030	1.074	11	698	700	700	Draughtspersons	3118	
3415	Παραγγελιοδότες, πλάσιες, πωλητές-τεχνικοί και σύμβουλοι τεχνικών υπηρεσιών	150	1.181	1.181	38	885	885	885	Technical and commercial sales representatives	3415	
3416	Αγοραστές εμπορευμάτων και πρώτων υλών	17	1.183	1.183	15	877	877	877	Buyers	3416	

(συν.-cont'd)

ΠΙΝΑΚΑΣ 4 (συν.) ΜΕΣΟΙ ΚΑΝΟΝΙΚΟΙ ΜΗΝΙΑΙΟΙ ΜΙΣΘΟΙ ΚΑΙ ΜΗΝΙΑΙΕΣ ΑΠΟΛΑΒΕΣ ΑΝΑ ΕΡΓΑΖΟΜΕΝΟ, ΚΑΤΑ ΟΙΚΟΝΟΜΙΚΗ ΔΡΑΣΤΗΡΙΟΤΗΤΑ, ΕΠΑΓΓΕΛΜΑ ΚΑΙ ΦΥΛΟ, 2006
TABLE 4 (cont'd) . AVERAGE NORMAL MONTHLY SALARIES AND MONTHLY EARNINGS PER PERSON, BY ECONOMIC ACTIVITY, OCCUPATION AND SEX, 2006

NACE Αναθ.1.1 & ISCO 1988	ΟΙΚΟΝΟΜΙΚΗ ΔΡΑΣΤΗΡΙΟΤΗΤΑ ΚΑΙ ΕΠΑΓΓΕΛΜΑ	ΑΝΤΡΕΣ-MALES				ΓΥΝΑΙΚΕΣ-FEMALES				ECONOMIC ACTIVITY AND OCCUPATION	NACE Rev.1.1 & ISCO 1988
		Αριθμός Προσώπων στο Δείγμα	Κανονικός Μηνιαίος Μισθός	Μηνιαίες Απολαβές (συμπερ. Υπερωρίες)	Μηνιαίες Απολαβές (συμπερ. Υπερωρίες)	Αριθμός Προσώπων στο Δείγμα	Κανονικός Μηνιαίος Μισθός	Μηνιαίες Απολαβές (συμπερ. Υπερωρίες)	Μηνιαίες Απολαβές (συμπερ. Υπερωρίες)		
		No. of Persons in the Sample	Normal Monthly Salary (£)	Monthly Earnings (including Overtime) (£)	Monthly Earnings (including Overtime) (£)	No. of Persons in the Sample	Normal Monthly Salary (£)	Monthly Earnings (including Overtime) (£)	Monthly Earnings (including Overtime) (£)		
3419	Ειδικοί τεχνικών και βοηθοί οικονομικών και εμπορικών υπηρεσιών και πωλησεων μ.α.τ.	63	1.343	1.349	1.087	23	1.082	1.087	Finance and sales associate professionals n.e.c	3419	
3422	Εκτελεστές και πράκτορες αποστολής εμπορευμάτων	6	991	1.031	Cleaning and forwarding agents	3422	
3431	Γραφείς διοίκησης, αλληλογράφοι και στενογράφοι πρακτικών	67	1.034	1.036	891	145	882	891	Administrative secretaries and related associate professionals	3431	
3433	Βοηθοί λογιστές	46	1.178	1.183	911	136	903	911	Bookkeepers	3433	
3471	Διακοσμητές και σχεδιαστές εμπορικών προϊόντων	8	1.058	1.058	716	9	716	716	Decorators and commercial designers	3471	
4112	Δακτυλογράφοι σε μικροϋπολογιστές, χειριστές τэлеξ και τηλετύπων	658	7	658	658	Word processor and related operators	4112	
4115	Ιδιαιτέρως γραμματείς	.	.	.	953	38	948	953	Secretaries	4115	
4121	Γραφείς λογιστηρίου	9	498	502	509	107	503	509	Accounting & bookkeeping clerks	4121	
4131	Αποθηκάριοι	172	1.073	1.125	735	49	724	735	Stock clerks	4131	
4133	Γραφείς και επόπτες μεταφορών	7	1.179	1.184	Transport clerks	4133	
4190	Γραφείς γενικών καθηκόντων	9	531	555	518	148	509	518	Office clerks, general	4190	
4211	Ταμίες λογιστηρίου και καταστημάτων	17	608	635	478	317	468	478	Cashiers and ticket clerks	4211	
4222	Υπάλληλοι υποδοχής και παροχής πληροφοριών	719	24	689	719	Receptionists and information clerks	4222	
4223	Τηλεφωνητές τηλεφωνικών κέντρων	.	.	.	578	39	557	578	Telephone switchboard operators	4223	
5121	Οικονόμοι, ελεγκτές τροφίμων και ποτών και άλλοι παρόμοιοι επόπτες προσωπικού παροχής υπηρεσιών	8	809	904	761	55	690	761	Housekeepers and related workers	5121	
5122	Μάγειροι	.	.	.	819	5	790	819	Cooks	5122	
5123	Σερβιτόρες και μπάρμειν	480	8	443	480	Waiters, waitresses and bartenders	5123	

(συν.-cont'd)

ΠΙΝΑΚΑΣ 4 (συν.). ΜΕΣΟΙ ΚΑΝΟΝΙΚΟΙ ΜΗΝΙΑΙΟΙ ΜΙΣΘΟΙ ΚΑΙ ΜΗΝΙΑΙΕΣ ΑΠΟΛΑΒΕΣ ΑΝΑ ΕΡΓΑΖΟΜΕΝΟ, ΚΑΤΑ ΟΙΚΟΝΟΜΙΚΗ ΔΡΑΣΤΗΡΙΟΤΗΤΑ, ΕΠΑΓΓΕΛΜΑ ΚΑΙ ΦΥΛΟ, 2006
TABLE 4 (cont'd) . AVERAGE NORMAL MONTHLY SALARIES AND MONTHLY EARNINGS PER PERSON, BY ECONOMIC ACTIVITY, OCCUPATION AND SEX, 2006

NACE Rev.1.1 & ISCO 1988	ΟΙΚΟΝΟΜΙΚΗ ΔΡΑΣΤΗΡΙΟΤΗΤΑ ΚΑΙ ΕΠΑΓΓΕΛΜΑ	ΑΝΤΡΕΣ-MALES				ΓΥΝΑΙΚΕΣ-FEMALES				ECONOMIC ACTIVITY AND OCCUPATION	NACE Rev.1.1 & ISCO 1988
		Αριθμός Προσώπων στο Δείγμα	Κανονικός Μηνιαίος Μισθός	Μηνιαίες Απολαβές (συμπερ. Υπερφορίες)	No. of Persons in the Sample	Αριθμός Προσώπων στο Δείγμα	Κανονικός Μηνιαίος Μισθός	Μηνιαίες Απολαβές (συμπερ. Υπερφορίες)	No. of Persons in the Sample		
5220	Πωλητές στα καταστήματα και πωλητές με επιδείξεις εμπορευμάτων	690	924	940	1.404	539	556	5220	Shop salespersons and demonstrators	5220	
7000	Επόπτες & επιστάτες εκτός των οικοδομικών εργασιών	11	1.225	1.314	.	.	.	7000	Supervisors and general foremen except construction	7000	
7124	Πελεκάνοι και ξυλουργοί	9	850	850	7124	Carpenters and joiners	7124	
7141	Ελασχορρομιαστές κτιρίων και τοποθετητές-επενδυτές εσωτερικών τοίχων με χάρτι	25	847	849	.	.	.	7141	Painters, varnishers and related workers	7141	
7213	Κατασκευαστές, εγκαταστάτες και επιδιορθωτές ειδών από φύλλα μετάλλου	31	889	896	.	.	.	7213	Sheet-metal workers	7213	
7231	Μηχανικοί και εφαρμοστές αυτοκινήτων, μοτοσυκλετών, τράκτορ και επιδιορθωτές ποδηλάτων	202	933	1.000	.	.	.	7231	Motor vehicle mechanics and fitters	7231	
7233	Μηχανικοί, εφαρμοστές, εγκαταστάτες και λιπαντές μηχανημάτων και μηχανικού εξοπλισμού	37	777	796	.	.	.	7233	Agricultural - or industrial - machinery mechanics and fitters	7233	
7241	Ηλεκτρολόγοι και εφαρμοστές ηλεκτρικών μηχανών και συσκευών	49	946	987	.	.	.	7241	Electrical mechanics and fitters	7241	
7242	Εφαρμοστές και επιδιορθωτές ηλεκτρονικού εξοπλισμού και συσκευών	23	849	853	7242	Electronics mechanics and servicers	7242	
7411	Κρεσπώλες, αλλαντοποιοί, συντηρητές και τεμαχιστές κρέατος και ψαριών	59	654	667	.	.	.	7411	Butchers, fishmongers and related food preparers	7411	
7412	Αρτοποιοί, ζαχαροπλάστες και παρασκευαστές ζαχαρωτών	9	721	728	7412	Bakers, pastry-cooks and confectionery makers	7412	
8263	Χειριστές ραπτομηχανών	.	.	.	5	511	529	8263	Sewing machine operators	8263	
8285	Συναμολογητές προϊόντων από ξύλο και παρόμοια υλικά	8	852	945	.	.	.	8285	Wood and related products assemblers	8285	
8322	Οδηγοί ταξί, βαν και ιδιωτικών αυτοκινήτων	234	682	705	8	624	650	8322	Car, taxi and van drivers	8322	

(συν.-cont'd)

ΠΙΝΑΚΑΣ 4 (συνν). ΜΕΣΟΙ ΚΑΝΟΝΙΚΟΙ ΜΗΝΙΑΙΟΙ ΜΙΣΘΟΙ ΚΑΙ ΜΗΝΙΑΙΕΣ ΑΠΟΛΑΒΕΣ ΑΝΑ ΕΡΓΑΖΟΜΕΝΟ, ΚΑΤΑ ΟΙΚΟΝΟΜΙΚΗ ΔΡΑΣΤΗΡΙΟΤΗΤΑ, ΕΠΑΓΓΕΛΜΑ ΚΑΙ ΦΥΛΟ, 2006
TABLE 4 (cont'd) . AVERAGE NORMAL MONTHLY SALARIES AND MONTHLY EARNINGS PER PERSON, BY ECONOMIC ACTIVITY, OCCUPATION AND SEX, 2006

NACE Αναθ.1.1 & ISCO 1988	ΟΙΚΟΝΟΜΙΚΗ ΔΡΑΣΤΗΡΙΟΤΗΤΑ ΚΑΙ ΕΠΑΓΓΕΛΜΑ	ΑΝΤΡΕΣ-MALES				ΓΥΝΑΙΚΕΣ-FEMALES				ECONOMIC ACTIVITY AND OCCUPATION	NACE Rev.1.1 & ISCO 1988
		Αριθμός Προσώπων στο Δείγμα	Κανονικός Μηνιαίος Μισθός	Μηνιαίες Απολαβές (συμπερ. Υπερωρίες)	Μηνιαίες Απολαβές (συμπερ. Υπερωρίες)	Αριθμός Προσώπων στο Δείγμα	Κανονικός Μηνιαίος Μισθός	Μηνιαίες Απολαβές (συμπερ. Υπερωρίες)	Μηνιαίες Απολαβές (συμπερ. Υπερωρίες)		
		No. of Persons in the Sample	Normal Monthly Salary (£)	Monthly Earnings (including) Overtime (£)	Monthly Earnings (including) Overtime (£)	No. of Persons in the Sample	Normal Monthly Salary (£)	Monthly Earnings (including) Overtime (£)	Monthly Earnings (including) Overtime (£)		
8324	Οδηγοί φορητών	81	896	902	Heavy truck & lorry drivers	8324	
8334	Χειριστές φόρκ-λίφτ	19	826	904	Lifting - truck operators	8334	
9132	Καθαριστές σε γραφεία, ξενοδοχεία και εργοστάσια, καμαριέρες ξενοδοχείων, καθαριστές και βοηθοί κουζίνας και παρόμοιοι	12	634	685	101	478	485		Helpers and cleaners in offices, and other establishments	9132	
9141	Φροντιστές κτιρίων	15	829	923	.	.	.		Building caretakers	9141	
9142	Καθαριστές και πλύντες τζαμιών, αυτοκινήτων και παρόμοιοι	13	607	610		Vehicle window and related cleaners	9142	
9151	Κλητήρες, διανομείς και αχθοφόροι αποσκευών και πακέτων κ.λπ.	34	766	769		Messengers, package and luggage porters and deliverers	9151	
9152	Φυρφοί, φύλακες, νυκτοφύλακες και παρόμοιοι	21	562	563	.	.	.		Doorkeepers, watchpersons and related workers	9152	
9320	Άλλοι ανεπίδευτοι εργάτες	49	675	716	44	490	500		Other labourers	9320	
9330	Λιμενεργάτες, φορτοεκφορτωτές, αχθοφόροι και εργάτες αποθήκης	316	644	671	66	530	572		Freight handlers	9330	
H	ΞΕΝΟΔΟΧΕΙΑ ΚΑΙ ΕΣΤΙΑΤΟΡΙΑ								HOTELS AND RESTAURANTS	H	
1225	Διευθυντές/τημηματάρχες παραγωγής, εργασιών και προγραμμάτων στα εστιατόρια και ξενοδοχεία	62	2.039	2.239	5	1.854	1.917		Production and operations department managers in restaurants and hotels	1225	
2411	Λογιστές	7	2.155	2.228		Accountants	2411	
3115	Τεχνικοί βοηθοί μηχανολόγων μηχανικών	9	1.251	1.403	.	.	.		Mechanical engineering technicians	3115	
3226	Φυσιοθεραπευτές και παρόμοιοι	10	739	739		Physiotherapists and related associate professionals	3226	
3419	Ειδικόι τεχνικών και βοηθοί οικονομικών, εμπροσικών υπηρεσιών και πωλήσεων	.	.	.	6	618	784		Finance and sales associate professionals n.e.c.	3419	
3431	Γραφείς διοίκησης, αλληλογράφοι και στενογράφοι πρακτικών	23	825	834		Administrative secretaries and related associate professionals	3431	
3433	Βοηθοί λογιστές	25	1.127	1.200	40	971	988		Bookkeepers	3433	

(συνν.-cont'd)

ΠΙΝΑΚΑΣ 4 (συν.). ΜΕΣΟΙ ΚΑΝΟΝΙΚΟΙ ΜΗΝΙΑΙΟΙ ΜΙΣΘΟΙ ΚΑΙ ΜΗΝΙΑΙΕΣ ΑΠΟΛΑΒΕΣ ΑΝΑ ΕΡΓΑΖΟΜΕΝΟ, ΚΑΤΑ ΟΙΚΟΝΟΜΙΚΗ ΔΡΑΣΤΗΡΙΟΤΗΤΑ, ΕΠΑΓΓΕΛΜΑ ΚΑΙ ΦΥΛΟ, 2006
TABLE 4 (cont'd) . AVERAGE NORMAL MONTHLY SALARIES AND MONTHLY EARNINGS PER PERSON, BY ECONOMIC ACTIVITY, OCCUPATION AND SEX, 2006

ΜΗΝΙΑΙΟΙ ΥΠΑΛΛΗΛΟΙ, ΑΝΩ ΤΩΝ 18 ΧΡΟΝΩΝ - SALARY-EARNERS, AGED 18 AND OVER

NACE Αναθ.1.1 & ISCO 1988	ΟΙΚΟΝΟΜΙΚΗ ΔΡΑΣΤΗΡΙΟΤΗΤΑ ΚΑΙ ΕΠΑΓΓΕΛΜΑ	ΑΝΤΡΕΣ-MALES				ΓΥΝΑΙΚΕΣ-FEMALES				ECONOMIC ACTIVITY AND OCCUPATION	NACE Rev.1.1 & ISCO 1988
		Αριθμός Προσώπων στο Δείγμα	Κανονικός Μηνιαίος Μισθός	Μηνιαίες Απολαβές (συμπερ. Υπερφορίες)	Αριθμός Προσώπων στο Δείγμα	Κανονικός Μηνιαίος Μισθός	Μηνιαίες Απολαβές (συμπερ. Υπερφορίες)				
		No. of Persons in the Sample	Normal Monthly Salary (£)	Monthly Earnings (including Overtime) (£)	No. of Persons in the Sample	Normal Monthly Salary (£)	Monthly Earnings (including Overtime) (£)				
3473	Μουσικοί, τραγουδιστές και χορευτές	6	826	826	Street, night-club and related musicians, singers and dancers	3473	
3474	Ταχυδρακτουργοί, ακροβάτες, κλόουν και παρόμοιοι καλλιτέχνες	18	706	738	22	591	652	652	Clowns, magicians, acrobats and related associate professionals	3474	
4112	Δακτυλογράφοι σε μικροϋπολογιστές, χειριστές τэлеξ & τηλετύπων	.	.	.	8	662	677	677	Word-processor and related operators	4112	
4115	Ιδιαιτέρως γραμματείς	.	.	.	18	933	957	957	Secretaries	4115	
4121	Γραφείς λογιστηρίου	6	605	674	24	602	611	611	Accounting and bookkeeping clerks	4121	
4131	Αποθηκάριοι	25	844	876	9	1.147	1.147	1.147	Stock clerks	4131	
4190	Άλλοι γραφείς	16	509	527	527	Office clerks, general	4190	
4211	Ταμίες λογιστηρίου και καταστημάτων	34	558	606	606	Cashiers and ticket clerks	4211	
4222	Υπάλληλοι υποδοχής και παροχής πληροφοριών	79	797	797	122	699	721	721	Receptionists and information clerks	4222	
4223	Τηλεφωνητές τηλεφωνικών κέντρων	.	.	.	9	687	712	712	Telephone switchboard operators	4223	
5121	Οικονόμοι, ελεγκτές τροφίμων και ποτών και άλλοι παρόμοιοι επόπτες προσωπικού παροχής υπηρεσιών	105	954	1.011	198	806	816	816	Housekeepers and related workers	5121	
5122	Μάγειροι	198	1.001	1.049	90	789	812	812	Cooks	5122	
5123	Σερβιτόροι και μάτρμεν	322	744	776	478	631	686	686	Waiters, waitresses and bartenders	5123	
5141	Κομμώτριες, κουρείς, αισθητικοί, μανικουρίστριες και παρόμοιοι	.	.	.	16	741	766	766	Hairdressers, barbers, beauticians and related workers	5141	
5169	Άλλα μέλη παροχής ασφάλειας και προστασίας μ.α.τ.	14	784	784	Protective services workers n.e.c.	5169	
5220	Πωλητές στα καταστήματα και πολητές με επιδείξεις εμπορευμάτων	13	594	637	637	Shop salespersons and demonstrators	5220	

(συν.-cont'd)

ΠΙΝΑΚΑΣ 4 (συν.) ΜΕΣΟΙ ΚΑΝΟΝΙΚΟΙ ΜΗΝΙΑΙΟΙ ΜΙΣΘΟΙ ΚΑΙ ΜΗΝΙΑΙΕΣ ΑΠΟΛΑΒΕΣ ΑΝΑ ΕΡΓΑΖΟΜΕΝΟ, ΚΑΤΑ ΟΙΚΟΝΟΜΙΚΗ ΔΡΑΣΤΗΡΙΟΤΗΤΑ, ΕΠΑΓΓΕΛΜΑ ΚΑΙ ΦΥΛΟ, 2006
TABLE 4 (cont'd) . AVERAGE NORMAL MONTHLY SALARIES AND MONTHLY EARNINGS PER PERSON, BY ECONOMIC ACTIVITY, OCCUPATION AND SEX, 2006

NACE Αναθ.1.1 & ISCO 1988	ΟΙΚΟΝΟΜΙΚΗ ΔΡΑΣΤΗΡΙΟΤΗΤΑ ΚΑΙ ΕΠΑΓΓΕΛΜΑ	ΑΝΤΡΕΣ-MALES				ΓΥΝΑΙΚΕΣ-FEMALES				ECONOMIC ACTIVITY AND OCCUPATION	NACE Rev.1.1 & ISCO 1988
		Αριθμός Προσώπων στο Δείγμα	Κανονικός Μηνιαίος Μισθός	Μηνιαίες Απολαβές (συμπερ. Υπερωρίες)	Μηνιαίες Απολαβές (συμπερ. Υπερωρίες)	Αριθμός Προσώπων στο Δείγμα	Κανονικός Μηνιαίος Μισθός	Μηνιαίες Απολαβές (συμπερ. Υπερωρίες)	Μηνιαίες Απολαβές (συμπερ. Υπερωρίες)		
		No. of Persons in the Sample	Normal Monthly Salary (£)	Monthly Earnings (including) Overtime (£)	Monthly Earnings (including) Overtime (£)	No. of Persons in the Sample	Normal Monthly Salary (£)	Monthly Earnings (including) Overtime (£)	Monthly Earnings (including) Overtime (£)		
6112	Κηπουροί, συντηρητές γηπέδων, λαχανοκηπουροί, ιδιοκτήτες φυτωρίων και καλλιεργητές μανιταριών	17	754	754	Gardeners, horticultural and nursery growers	6112	
7136	Υδραυλικοί και εγκαταστάτες σωλήνων	37	863	881	Plumbers and pipe fitters	7136	
7137	Ηλεκτρολόγοι κτιρίων και παράμοιοι	37	898	922	Building and related electricians	7137	
7241	Ηλεκτρολόγοι, εφαρμοστές και επιδιορθωτές ηλεκτρικών μηχανών και συσκευών	7	732	732	Electrical mechanics fitters and services	7241	
7412	Αρτοποιοί, ζαχαροπλάστες και παρασκευαστές ζαχαρωτών και σοκολάτων	10	1.100	1.103	11	802	807		Bakers, pastrycooks and confectionery makers	7412	
8264	Χειριστές πρέσας και μηχανών καθαρισμού, λεύκανσης και βαφής ρούχων, υφαντών, δερματίνων ειδών κλπ.	14	786	790		Bleaching-dyeing and cleaning machine operators	8264	
8321	Οδηγοί μοτοσυκλέτας	16	438	522	.	.	.		Motor-cycle drivers	8321	
9132	Καθαριστές σε γραφεία, ξενοδοχεία και εργοστάσια, καμαριέρες ξενοδοχείων, καθαριστές και βοηθοί κουζίνας και παράμοιοι	100	559	611	636	618	648		Helpers and cleaners in offices, hotels and other establishments	9132	
9141	Φροντιστές κτιρίων	37	647	694		Building caretakers	9141	
9151	Κλητήρες, διανομείς και αχθοφόροι αποσκευών και πακέτων, αχθοφόροι αποσκευών σε ξενοδοχεία κλπ.	15	632	634		Messengers, package and luggage porters and deliverers	9151	
9152	Θυρωροί, φύλακες, νυχτοφύλακες και παρόμοιοι	32	677	704	.	.	.		Doorkeepers, watchpersons and related workers	9152	
9320	Άλλοι ανειδίκεντοι εργάτες μ.α.τ.	15	703	809		Other labourers n.e.c.	9320	

(συν.-cont'd)

ΠΙΝΑΚΑΣ 4 (συν.). ΜΕΣΟΙ ΚΑΝΟΝΙΚΟΙ ΜΗΝΙΑΙΟΙ ΜΙΣΘΟΙ ΚΑΙ ΜΗΝΙΑΙΕΣ ΑΠΟΛΑΒΕΣ ΑΝΑ ΕΡΓΑΖΟΜΕΝΟ, ΚΑΤΑ ΟΙΚΟΝΟΜΙΚΗ ΔΡΑΣΤΗΡΙΟΤΗΤΑ, ΕΠΑΓΓΕΛΜΑ ΚΑΙ ΦΥΛΟ, 2006
TABLE 4 (cont'd) . AVERAGE NORMAL MONTHLY SALARIES AND MONTHLY EARNINGS PER PERSON, BY ECONOMIC ACTIVITY, OCCUPATION AND SEX, 2006

NACE Rev.1.1 & ISCO 1988	ΕΚΟΝΟΜΙΚΗ ΔΡΑΣΤΗΡΙΟΤΗΤΑ ΚΑΙ ΕΠΑΓΓΕΛΜΑ	ΑΝΤΡΕΣ-MALES				ΓΥΝΑΙΚΕΣ-FEMALES				ECONOMIC ACTIVITY AND OCCUPATION	NACE Rev.1.1 & ISCO 1988
		Αριθμός Προσώπων στο Δείγμα	Κανονικός Μηνιαίος Μισθός	Μηνιαίες Απολαβές (συμπερ. Υπερφορίες)	No. of Persons in the Sample	Normal Monthly Salary	Monthly Earnings (including Overtime)	Αριθμός Προσώπων στο Δείγμα	Κανονικός Μηνιαίος Μισθός		
Θ	ΜΕΤΑΦΟΡΕΣ, ΑΠΟΘΗΚΕΥΣΗ ΚΑΙ ΕΠΙΚΟΙΝΩΝΙΕΣ		(£)	(£)	(£)	(£)	(£)	(£)	TRANSPORT, STORAGE AND COMMUNICATION	I	
1210	Διευθυντές και ανώτεροι τμηματάρχες	18	4.589	4.589	Directors and chief executives	1210	
1226	Διευθυντές/τμηματάρχες παραγωγής, εργασιών και προγραμματίστων στις μεταφορές, αποθηκείσεις και επικοινωνίες	178	3.165	3.170	9	2.663	2.663	2.663	Production and operations department managers in transport, storage and communications	1226	
1231	Διευθυντές οικονομικών και διοίκησης	26	3.023	3.023	9	3.155	3.155	3.155	Finance and administration department managers	1231	
1232	Διευθυντές προσωπικού και βιομηχανικών σχέσεων	29	2.629	2.629	10	2.252	2.252	2.252	Personnel and industrial relations managers	1232	
1233	Διευθυντές πωλήσεων και εμπορίου	7	2.287	2.287	Sales and marketing department managers	1233	
1236	Διευθυντές υπηρεσιών ηλεκτρονικών υπολογιστών	13	3.130	3.130	Computing services department managers	1236	
2131	Αναλυτές, προγραμματιστές και άλλοι ειδικοί ηλεκτρονικών υπολογιστών	65	1.701	1.738	20	1.838	1.838	1.838	Computer systems designers and analysts	2131	
2144	Μηχανικοί ηλεκτρονικής και τηλεπικοινωνιών	158	1.904	1.904	19	1.752	1.759	1.759	Electronics and telecommunications engineers	2144	
2145	Μηχανολόγοι μηχανικοί	42	2.366	2.698	Mechanical engineers	2145	
2411	Λογιστές	14	2.566	2.566	18	2.033	2.033	2.033	Accountants	2411	
2419	Ειδικοί για οικονομικά και εμπορικά θέματα μ.α.τ.	21	1.470	1.470	14	1.500	1.500	1.500	Business professional n.e.c.	2419	
3112	Τεχνικοί βοηθοί πολιτικών μηχανικών	9	2.095	2.675	Electrical engineering technicians	3112	
3113	Τεχνικοί βοηθοί ηλεκτρολόγων μηχανικών	5	2.527	2.709	Electronics and telecommunications engineering technicians	3113	
3114	Τεχνικοί βοηθοί μηχανικών ηλεκτρονικής και τηλεπικοινωνιών	163	2.029	2.078	5	1.284	1.299	1.299	Draughtspersons	3114	
3118	Σχεδιαστές	13	1.486	1.501	19	1.605	1.616	1.616	Computer assistants	3118	
3121	Τεχνικοί βοηθοί ειδικών Η/Υ	7	909	1.031	Broadcasting and telecommunications equipment operators	3121	
3132	Χειριστές συσκευών εκπομπής ραδιοφώνου, τηλεόρασης και τηλεπικοινωνιών	23	1.558	1.705		3132	

(συν.-cont'd)

ΠΙΝΑΚΑΣ 4 (συνν). ΜΕΣΟΙ ΚΑΝΟΝΙΚΟΙ ΜΗΝΙΑΙΟΙ ΜΙΣΘΟΙ ΚΑΙ ΜΗΝΙΑΙΕΣ ΑΠΟΛΑΒΕΣ ΑΝΑ ΕΡΓΑΖΟΜΕΝΟ, ΚΑΤΑ ΟΙΚΟΝΟΜΙΚΗ ΔΡΑΣΤΗΡΙΟΤΗΤΑ, ΕΠΑΓΓΕΛΜΑ ΚΑΙ ΦΥΛΟ, 2006
TABLE 4 (cont'd) . AVERAGE NORMAL MONTHLY SALARIES AND MONTHLY EARNINGS PER PERSON, BY ECONOMIC ACTIVITY, OCCUPATION AND SEX, 2006

NACE Αναθ.1.1 & ISCO 1988	ΟΙΚΟΝΟΜΙΚΗ ΔΡΑΣΤΗΡΙΟΤΗΤΑ ΚΑΙ ΕΠΑΓΓΕΛΜΑ	ΑΝΤΡΕΣ-MALES				ΓΥΝΑΙΚΕΣ-FEMALES				ECONOMIC ACTIVITY AND OCCUPATION	NACE Rev.1.1 & ISCO 1988
		Αριθμός Προσώπων στο Δείγμα	Κανονικός Μηνιαίος Μισθός	Μηνιαίες Απολαβές (συμπερ. Υπερωρίες)	Μηνιαίες Εκπαιρωμένες Εκπαιρωμένες	Αριθμός Προσώπων στο Δείγμα	Κανονικός Μηνιαίος Μισθός	Μηνιαίες Απολαβές (συμπερ. Υπερωρίες)	Μηνιαίες Εκπαιρωμένες Εκπαιρωμένες		
		No. of Persons in the Sample	Normal Monthly Salary (£)	Monthly Earnings (including Overtime) (£)	Monthly Earnings (including Overtime) (£)	No. of Persons in the Sample	Normal Monthly Salary (£)	Monthly Earnings (including Overtime) (£)	Monthly Earnings (including Overtime) (£)		
3141	Μηχανικοί πλοίων	57	2.924	2.966	Ship's engineers	3141	
3142	Αξιοματικοί καταστρώματος και πλοηγοί	52	1.925	2.052	Ships deck officers and pilots	3142	
3143	Πιλότοι και κυβερνήτες αεροσκαφών και παρόμοιοι τεχνικοί	174	5.078	5.078	Aircraft pilots & related associate professionals	3143	
3152	Επιθεωρητές ασφάλειας, υγείας και ποιότητας	19	2.533	2.539	Safety, health and quality inspectors	3152	
3414	Οργανωτές και σύμβουλοι εκδρομών και ταξιδιών	26	1.270	1.270	24	1.161	1.161	1.161	Travel consultants and organisers	3414	
3416	Αγοραστές εμπορευμάτων και πρώτων υλών	7	1.136	1.136	12	1.029	1.029	1.029	Buyers	3416	
3419	Ειδικοί τεχνικών και βοηθοί οικονομικών, εμπορικών υπηρεσιών και πωλήσεων μ.α.τ.	38	1.679	1.711	57	1.478	1.483	1.483	Finance and sales associate professionals n.e.c.	3419	
3421	Μεσίτες εμπορίου και ναυλώσεων πλοίων	5	1.244	1.244	Trade brokers	3421	
3422	Εκτελεστές και πράκτορες υποστολής εμπορευμάτων	18	1.184	1.220	7	729	729	729	Clearing and forwarding agents	3422	
3431	Γραφείς διοίκησης, αλληλογράφοι και στενογράφοι πρακτικών	346	1.266	1.353	726	1.084	1.106	1.106	Administrative secretaries and related associate professionals	3431	
3432	Νομικοί και ασφαλιστικοί γραφείς	11	1.321	1.321	1.321	Legal and related business associate professionals	3432	
3433	Βοηθοί λογιστές	66	1.182	1.188	297	1.004	1.004	1.004	Bookkeepers	3433	
4112	Δακτυλογράφοι σε μικροϋπολογιστές, χειριστές τэлеξ και τηλετύπων	18	1.150	1.150	1.150	Word-processor and related operators	4112	
4115	Ιδιαιτέρως γραμματείς	40	1.100	1.100	1.100	Secretaries	4115	
4121	Γραφείς λογιστηρίου	23	539	539	96	554	554	554	Accounting & bookkeeping clerks	4121	
4131	Αποθηκάρχοι	91	1.188	1.413	24	1.150	1.185	1.185	Stock clerks	4131	
4133	Γραφείς και επόπτες μεταφορών	72	1.516	1.672	11	1.358	1.358	1.358	Transport clerks	4133	
4142	Διανομείς και διαχωριστές ταχυδρομείου	24	582	611	Mail carriers and sorting clerks	4142	

(συνν.-cont'd)

ΠΙΝΑΚΑΣ 4 (συν.). ΜΕΣΟΙ ΚΑΝΟΝΙΚΟΙ ΜΗΝΙΑΙΟΙ ΜΙΣΘΟΙ ΚΑΙ ΜΗΝΙΑΙΕΣ ΑΠΟΛΑΒΕΣ ΑΝΑ ΕΡΓΑΖΟΜΕΝΟ, ΚΑΤΑ ΟΙΚΟΝΟΜΙΚΗ ΔΡΑΣΤΗΡΙΟΤΗΤΑ, ΕΠΑΓΓΕΛΜΑ ΚΑΙ ΦΥΛΟ, 2006
TABLE 4 (cont'd) . AVERAGE NORMAL MONTHLY SALARIES AND MONTHLY EARNINGS PER PERSON, BY ECONOMIC ACTIVITY, OCCUPATION AND SEX, 2006

ΜΗΝΙΑΙΟΙ ΥΠΑΛΛΗΛΟΙ, ΑΝΩ ΤΩΝ 18 ΧΡΟΝΩΝ - SALARY-EARNERS, AGED 18 AND OVER

NACE Αναθ.1.1 & ISCO 1988	ΟΙΚΟΝΟΜΙΚΗ ΔΡΑΣΤΗΡΙΟΤΗΤΑ ΚΑΙ ΕΠΑΓΓΕΛΜΑ	ΑΝΤΡΕΣ-MALES				ΓΥΝΑΙΚΕΣ-FEMALES				ECONOMIC ACTIVITY AND OCCUPATION	NACE Rev.1.1 & ISCO 1988
		Αριθμός Προσώπων στο Δείγμα	Κανονικός Μηνιαίος Μισθός (£)	Μηνιαίες Απολαβές (συμπερ. Υπερρωρίες) Monthly Earnings (including Overtime) (£)	Αριθμός Προσώπων στο Δείγμα	Κανονικός Μηνιαίος Μισθός (£)	Μηνιαίες Απολαβές (συμπερ. Υπερρωρίες) Monthly Earnings (including Overtime) (£)				
4190	Γραφείς γενικών καθήκοντων	40	531	534	144	498	500	Office clerks (general)	4190		
4211	Ταμίες λογιστηρίου και καταστημάτων	13	783	783	Cashiers and ticket clerks	4211		
4221	Γραφείς ταξιδιωτικών γραφείων, εκδόσεως εισιτηρίων, αεροδρομίου και παρόμοιοι	47	749	757	332	691	692	Travel agency and related clerks	4221		
4222	Υπάλληλοι υποδοχής και παροχής πληροφοριών	6	725	725	Receptionists and information clerks	4222		
4223	Τηλεφωνητές τηλεφωνικών κέντρων	6	663	703	75	811	836	Telephone switchboard operators	4223		
5111	Αεροσυνοδοί, καμαρότοι και οικονομικοί πλοίων	158	1.413	1.529	202	1.265	1.329	Travel attendants and travel stewards	5111		
5121	Οικονόμοι, ελεγκτές τροφίμων και ποτών και άλλοι παρόμοιοι επόπτες προσωπικού παροχής υπηρεσιών	11	1.014	1.014	5	813	813	Housekeepers and related workers	5121		
5122	Μάγειροι	32	916	1.061	7	744	796	Cooks	5122		
7232	Μηχανικοί και εφαρμοστές μηχανών αεροπλάνων	106	1.660	2.021	Aircraft engine mechanics and fitters	7232		
7233	Μηχανικοί, εφαρμοστές, εγκαταστάτες και λιπαντές μηχανημάτων και μηχανικού εξοπλισμού	15	1.027	1.267	Agricultural - or industrial - machinery mechanics and fitters	7233		
7242	Εφαρμοστές και επιδιορθωτές ηλεκτρονικού εξοπλισμού και συσκευών	28	947	971	38	898	929	Electronics, mechanics fitters and servicers	7242		
7244	Εγκαταστάτες και συντηρητές τηλεφωνικών και τηλεγραφικών συσκευών	469	1.550	1.657	70	1.444	1.467	Telegraph and telephone installers and servicers	7244		
7245	Εγκαταστάτες-συντηρητές, ηλεκτρικών γραμμών και συνδέτες καλωδίων	718	1.279	1.350	39	754	759	Electrical installers, repairers and cable joiners	7245		
8322	Οδηγοί ταξί, βαν και ιδιωτικών αυτοκινήτων	61	574	582	Car, taxi and van drivers	8322		
8323	Οδηγοί λεωφορείων	54	739	1.013	Bus drivers	8323		
8324	Οδηγοί φορτηγών	16	721	721	Heavy truck and lorry drivers	8324		

(συν.-cont'd)

ΠΙΝΑΚΑΣ 4 (συν.) ΜΕΣΟΙ ΚΑΝΟΝΙΚΟΙ ΜΗΝΙΑΙΟΙ ΜΙΣΘΟΙ ΚΑΙ ΜΗΝΙΑΙΕΣ ΑΠΟΛΑΒΕΣ ΑΝΑ ΕΡΓΑΖΟΜΕΝΟ, ΚΑΤΑ ΟΙΚΟΝΟΜΙΚΗ ΔΡΑΣΤΗΡΙΟΤΗΤΑ, ΕΠΑΓΓΕΛΜΑ ΚΑΙ ΦΥΛΟ, 2006
TABLE 4 (cont'd) . AVERAGE NORMAL MONTHLY SALARIES AND MONTHLY EARNINGS PER PERSON, BY ECONOMIC ACTIVITY, OCCUPATION AND SEX, 2006

NACE Αναθ.1.1 & ISCO 1988	ΟΙΚΟΝΟΜΙΚΗ ΔΡΑΣΤΗΡΙΟΤΗΤΑ ΚΑΙ ΕΠΑΓΓΕΛΜΑ	ΑΝΤΡΕΣ-MALES				ΓΥΝΑΙΚΕΣ-FEMALES				ECONOMIC ACTIVITY AND OCCUPATION	NACE Rev.1.1 & ISCO 1988
		Αριθμός Προσώπων στο Δείγμα	Κανονικός Μηνιαίος Μισθός	Μηνιαίες Απολαβές (συμπερ. Υπερωρίες)	Μηνιαίες Απολαβές (συμπερ. Υπερωρίες)	Αριθμός Προσώπων στο Δείγμα	Κανονικός Μηνιαίος Μισθός	Μηνιαίες Απολαβές (συμπερ. Υπερωρίες)	Μηνιαίες Απολαβές (συμπερ. Υπερωρίες)		
		No. of Persons in the Sample	Normal Monthly Salary (£)	Monthly Earnings (including Overtime) (£)	Monthly Earnings (including Overtime) (£)	No. of Persons in the Sample	Normal Monthly Salary (£)	Monthly Earnings (including Overtime) (£)	Monthly Earnings (including Overtime) (£)		
8333	Χειριστές γερανιών, ανυψωτηριών και παρόμοιου εξοπλισμού	37	1.091	1.549	Crane, hoist and related plant operators	8333	
8340	Υπαξιωματικοί και ναύτες καταστρώματος πλοίων, φορηγίδων και λέμβων	55	1.225	2.051	Ships' deck crews and related workers	8340	
9132	Καθαριστές σε γραφεία και άλλα υποστατικά	30	843	1.054	95	745	785		Helpers and cleaners in offices, and other establishments	9132	
9151	Κλητήρες, διανομείς και αχθοφόροι αποσκευών και πακέτων, αχθοφόροι αποσκευών σε ξενοδοχεία κλπ.	85	704	788		Messengers, package and luggage porters and deliverers	9151	
9152	Θυρωροί, φύλακες, νυχτοφύλακες και παρόμοιοι	20	762	1.130	.	.	.		Doorkeepers, watchpersons and related workers	9152	
9320	Άλλοι ανεπίδικευτοι εργάτες	27	967	1.129	15	852	901		Other labourers	9320	
9330	Λιμενεργάτες, φορτοεκφορτωτές, αχθοφόροι και εργάτες αποθήκης	29	658	720		Freight handlers	9330	
I	ΕΝΔΙΑΜΕΣΟΙ ΧΡΗΜΑΤΟΠΙΣΤΩ-ΤΙΚΟΙ ΟΡΓΑΝΙΣΜΟΙ								FINANCIAL INTERMEDIATION	J	
1210	Διευθυντές και ανώτεροι τμηματάρχες	23	6.582	6.582		Directors and chief executives	1210	
1227	Διευθυντές/τμηματάρχες παραγωγής, εργασιών, και προγραμμάτων στις τράπεζες και εμπορικές υπηρεσίες	533	3.518	3.523	162	3.311	3.330		Production and operations department managers in business services	1227	
1231	Διευθυντές, τμήμα οικονομικών και διοίκησης	11	3.111	3.111	7	3.173	3.173		Finance & administration department managers	1231	
1232	Διευθυντές προσωπικού και βιομηχανικών σχέσεων	5	3.101	3.101	6	3.156	3.156		Personnel and industrial relations department managers	1232	
1233	Διευθυντές πωλήσεων και εμπορίου	5	3.174	3.174	.	.	.		Sales and marketing department managers	1233	

(συν.-cont'd)

ΠΙΝΑΚΑΣ 4 (συν.). ΜΕΣΟΙ ΚΑΝΟΝΙΚΟΙ ΜΗΝΙΑΙΟΙ ΜΕΘΟΙ ΚΑΙ ΜΗΝΙΑΙΕΣ ΑΠΟΛΑΒΕΣ ΑΝΑ ΕΡΓΑΖΟΜΕΝΟ, ΚΑΤΑ ΟΙΚΟΝΟΜΙΚΗ ΔΡΑΣΤΗΡΙΟΤΗΤΑ, ΕΠΑΓΓΕΛΜΑ ΚΑΙ ΦΥΛΟ, 2006
TABLE 4 (cont'd) . AVERAGE NORMAL MONTHLY SALARIES AND MONTHLY EARNINGS PER PERSON, BY ECONOMIC ACTIVITY, OCCUPATION AND SEX, 2006

NACE Αναθ.1.1 & ISCO 1988	ΟΙΚΟΝΟΜΙΚΗ ΔΡΑΣΤΗΡΙΟΤΗΤΑ ΚΑΙ ΕΠΑΓΓΕΛΜΑ	ΑΝΤΡΕΣ-MALES				ΓΥΝΑΙΚΕΣ-FEMALES				ECONOMIC ACTIVITY AND OCCUPATION	NACE Rev.1.1 & ISCO 1988
		Αριθμός Προσώπων στο Δείγμα	Κανονικός Μηνιαίος Μισθός	Μηνιαίες Απολαβές (συμπερ. Υπερφορίες)	Μηνιαίο Εκπαιρωμένο Μισθό	Αριθμός Προσώπων στο Δείγμα	Κανονικός Μηνιαίος Μισθός	Μηνιαίες Απολαβές (συμπερ. Υπερφορίες)	Μηνιαίο Εκπαιρωμένο Μισθό		
		No. of Persons in the Sample	Normal Monthly Salary (£)	Monthly Earnings (including Overtime) (£)	Normal Monthly Salary (£)	No. of Persons in the Sample	Normal Monthly Salary (£)	Monthly Earnings (including Overtime) (£)	Normal Monthly Salary (£)		
1236	Διευθυντές τμήμα υπηρεσιών ηλεκτρονικών υπολογιστών	29	3.285	3.285	18	2.878	2.878	2.878	Computing services department managers	1236	
2131	Αναλυτές, σχεδιαστές συστημάτων και προγραμματιστές ηλεκτρονικών υπολογιστών	60	2.024	2.065	36	1.949	1.965	1.965	Computer systems designers and analysts and computer programmers	2131	
2144	Μηχανικοί ηλεκτρονικής και επικοινωνιών	13	2.040	2.058	Electronics and telecommunication engineers	2144	
2213	Γεωπόνοι και παράμοιοι	16	2.377	2.377	Agronomists and related professionals	2213	
2411	Λογιστές	28	2.359	2.359	43	2.178	2.181	2.181	Accountants	2411	
2419	Ειδικοί για οικονομικά και εμπορικά θέματα	416	2.414	2.434	317	2.395	2.419	2.419	Business professionals	2419	
2421	Δικηγόροι	10	1.462	1.685	1.685	Lawyers	2421	
2429	Νομικοί ειδικοί μ.α.τ.	5	2.223	2.223	13	2.248	2.248	2.248	Legal professionals n.e.c.	2429	
2441	Οικονομολόγοι	5	2.314	2.314	Economists	2441	
3121	Τεχνικοί βοηθοί ειδικών ηλεκτρονικών υπολογιστών	10	1.417	1.454	14	1.449	1.462	1.462	Computer assistants	3121	
3122	Χειριστές ηλεκτρονικών υπολογιστών	21	1.353	1.376	5	1.931	1.931	1.931	Computer equipment operators	3122	
3411	Αγοραστές-πωλητές μετοχών και αξιών	10	873	905	10	701	708	708	Securities and finance dealers and brokers	3411	
3412	Ασφαλιστές αντιπρόσωποι και πωλητές ασφαλειών	21	1.245	1.245	34	1.165	1.165	1.165	Insurance representatives	3412	
3417	Εκτιμητές (αξιών, ακίνητης περιουσίας) και πωλητές σε δημοπρασίες (πλειστηριαστές)	8	1.251	1.251	8	1.479	1.479	1.479	Appraisers, valuers and auctioneers	3417	
3419	Ειδικοί τεχνικών και βοηθοί οικονομικών, εμπορικών υπηρεσιών και πωλήσεων μ.α.τ.	644	1.961	1.990	638	1.975	2.004	2.004	Finance and sales associate professionals n.e.c.	3419	

(συν.-cont'd)

ΠΙΝΑΚΑΣ 4 (συν.). ΜΕΣΟΙ ΚΑΝΟΝΙΚΟΙ ΜΗΝΙΑΙΟΙ ΜΙΣΘΟΙ ΚΑΙ ΜΗΝΙΑΙΕΣ ΑΠΟΛΑΒΕΣ ΑΝΑ ΕΡΓΑΖΟΜΕΝΟ, ΚΑΤΑ ΟΙΚΟΝΟΜΙΚΗ ΔΡΑΣΤΗΡΙΟΤΗΤΑ, ΕΠΑΓΓΕΛΜΑ ΚΑΙ ΦΥΛΟ, 2006
TABLE 4 (cont'd) . AVERAGE NORMAL MONTHLY SALARIES AND MONTHLY EARNINGS PER PERSON, BY ECONOMIC ACTIVITY, OCCUPATION AND SEX, 2006

NACE Αναθ.1.1 & ISCO 1988	ΟΙΚΟΝΟΜΙΚΗ ΔΡΑΣΤΗΡΙΟΤΗΤΑ ΚΑΙ ΕΠΑΓΓΕΛΜΑ	ΑΝΤΡΕΣ-MALES				ΓΥΝΑΙΚΕΣ-FEMALES				ECONOMIC ACTIVITY AND OCCUPATION	NACE Rev.1.1 & ISCO 1988
		Αριθμός Προσώπων στο Δείγμα	Κανονικός Μηνιαίος Μισθός	Μηνιαίες Απολαβές (συμπερ. Υπερωρίες)	Μηνιαίο Εarnings (including Overtime)	Αριθμός Προσώπων στο Δείγμα	Κανονικός Μηνιαίος Μισθός	Μηνιαίες Απολαβές (συμπερ. Υπερωρίες)	Μηνιαίο Earnings (including Overtime)		
		No. of Persons in the Sample	Normal Monthly Salary (£)	Monthly Earnings (including Overtime) (£)	Monthly Earnings (including Overtime) (£)	No. of Persons in the Sample	Normal Monthly Salary (£)	Monthly Earnings (including Overtime) (£)	Monthly Earnings (including Overtime) (£)		
3431	Γραφείς διοίκησης, άλλη λογιστική και στενογράφοι πρακτικών	18	1.347	1.352	1.060	57	1.065	1.065	Administrative secretaries and related associate professionals	3431	
3432	Νομικοί και ασφαλιστικοί γραφείς	98	1.437	1.453	1.094	253	1.099	1.099	Legal and related business associate professionals	3432	
3433	Βοηθοί λογιστές	45	1.309	1.318	1.089	98	1.096	1.096	Bookkeepers	3433	
4112	Δακτυλογράφοι σε μικροϋπολογιστές, χειριστές τэлеξ & τηλετύπων	.	.	.	660	7	660	660	Word-processor and related operators	4112	
4115	Ιδιαιτέρως γραμματείες	.	.	.	1.099	27	1.099	1.099	Secretaries	4115	
4121	Γραφείς λογιστηρίου	524	12	536	536	Accounting and bookkeeping clerks	4121	
4122	Γραφείς στατιστικής & τραπεζών	881	1.382	1.428	1.286	1.627	1.297	1.297	Statistical and finance clerks	4122	
4131	Αποθηκάρχοι	8	1.385	1.406	Stock clerks	4131	
4190	Γραφείς γενικών καθηκόντων	448	15	468	468	Office clerks, general (incl. time-keepers)	4190	
4212	Ταμίες τραπεζών και ταχυδρομείου	168	961	978	958	427	962	962	Tellers and other counter clerks	4212	
4215	Εισπράκτορες λογαριασμών, χρεών κ.λ.π.	12	750	750	Debt-collectors and related workers	4215	
4223	Τηλεφωνητές τηλεφωνικών κέντρων	5	949	949	714	7	714	714	Telephone switchboard operators	4223	
5121	Οικονόμοι, ελεγκτές τροφίμων & ποτών	.	.	.	1.207	10	1.207	1.207	Housekeepers and related workers	5121	
5169	Άλλα μέλη παροχής ασφάλειας και προστασίας μ.α.τ.	32	1.172	1.288	Protective services workers n.e.c.	5169	
5220	Πωλητές και διαφημιστές εμπορευμάτων	8	1.041	1.041	772	5	772	772	Shop, stall & market salespersons	5220	
7242	Εφαρμοστές και επιδιορθωτές ηλεκτρονικού εξοπλισμού	6	1.020	1.020	Electronics mechanics, fitters and servicers	7242	
9132	Καθαριστές σε γραφεία και άλλα υποστατικά	732	94	735	735	Helpers and cleaners in offices and other establishments	9132	

(συν.-cont'd)

ΠΙΝΑΚΑΣ 4 (συν.). ΜΕΣΟΙ ΚΑΝΟΝΙΚΟΙ ΜΗΝΙΑΙΟΙ ΜΙΣΘΟΙ ΚΑΙ ΜΗΝΙΑΙΕΣ ΑΠΟΛΑΒΕΣ ΑΝΑ ΕΡΓΑΖΟΜΕΝΟ, ΚΑΤΑ ΟΙΚΟΝΟΜΙΚΗ ΔΡΑΣΤΗΡΙΟΤΗΤΑ, ΕΠΑΓΓΕΛΜΑ ΚΑΙ ΦΥΛΟ, 2006
TABLE 4 (cont'd) . AVERAGE NORMAL MONTHLY SALARIES AND MONTHLY EARNINGS PER PERSON, BY ECONOMIC ACTIVITY, OCCUPATION AND SEX, 2006

NACE Αναθ.1.1 & ISCO 1988	ΑΝΤΡΕΣ-MALES				ΓΥΝΑΙΚΕΣ-FEMALES				ECONOMIC ACTIVITY AND OCCUPATION	NACE Rev.1.1 & ISCO 1988
	Αριθμός Προσώπων στο Δείγμα	Κανονικός Μηνιαίος Μισθός	Μηνιαίες Απολαβές (συμπερ. Υπερορίες)	No. of Persons in the Sample	Αριθμός Προσώπων στο Δείγμα	Κανονικός Μηνιαίος Μισθός	Μηνιαίες Απολαβές (συμπερ. Υπερορίες)	No. of Persons in the Sample		
9151	190	1.166	1.184	13	1.008	1.009	..	Messengers, package and luggage porters and deliverers	9151	
9330	5	721	768	Transport labourers and freight handlers	9330	
Κ								REAL ESTATE, RENTING AND BUSINESS ACTIVITIES	Κ	
1210	13	5.138	5.138	Directors and chief executives	1210	
1223	6	2.413	2.413	Production & operations department managers in construction	1223	
1227	33	2.688	2.702	18	2.273	2.273	..	Department managers in business services	1227	
1231	5	2.881	2.881	Finance and administration managers	1231	
2131	357	2.312	2.313	63	1.865	1.867	..	Computer system designers, analysts and computer programmers	2131	
2139	200	2.445	2.445	28	2.293	2.293	..	Computing professionals n.e.c.	2139	
2141	22	1.775	1.775	7	1.813	1.813	..	Architects, town and traffic planners	2141	
2142	30	1.640	1.640	6	1.354	1.354	..	Civil engineers	2142	
2143	5	1.138	1.138	Electrical engineers	2143	
2144	9	1.549	1.549	Electronics & telecommunication engineers	2144	
2149	8	1.489	1.489	Architects, engineers and related professionals n.e.c.	2149	

(συν.-cont'd)

ΠΙΝΑΚΑΣ 4 (συνν). ΜΕΣΟΙ ΚΑΝΟΝΙΚΟΙ ΜΗΝΙΑΙΟΙ ΜΙΣΘΟΙ ΚΑΙ ΜΗΝΙΑΙΕΣ ΑΠΟΛΑΒΕΣ ΑΝΑ ΕΡΓΑΖΟΜΕΝΟ, ΚΑΤΑ ΟΙΚΟΝΟΜΙΚΗ ΔΡΑΣΤΗΡΙΟΤΗΤΑ, ΕΠΑΓΓΕΛΜΑ ΚΑΙ ΦΥΛΟ, 2006
TABLE 4 (cont'd) . AVERAGE NORMAL MONTHLY SALARIES AND MONTHLY EARNINGS PER PERSON, BY ECONOMIC ACTIVITY, OCCUPATION AND SEX, 2006

NACE Αναθ.1.1 & ISCO 1988	ΟΙΚΟΝΟΜΙΚΗ ΔΡΑΣΤΗΡΙΟΤΗΤΑ ΚΑΙ ΕΠΑΓΓΕΛΜΑ	ΑΝΤΡΕΣ-MALES				ΓΥΝΑΙΚΕΣ-FEMALES				ECONOMIC ACTIVITY AND OCCUPATION	NACE Rev.1.1 & ISCO 1988
		Αριθμός Προσώπων στο Δείγμα	Κανονικός Μηνιαίος Μισθός	Μηνιαίες Απολαβές (συμπερ. Υπερωρίες)	Μηνιαίες Απολαβές (συμπερ. Υπερωρίες)	Αριθμός Προσώπων στο Δείγμα	Κανονικός Μηνιαίος Μισθός	Μηνιαίες Απολαβές (συμπερ. Υπερωρίες)	Μηνιαίες Απολαβές (συμπερ. Υπερωρίες)		
		No. of Persons in the Sample	Normal Monthly Salary (£)	Monthly Earnings (including) Overtime (£)	Monthly Earnings (including) Overtime (£)	No. of Persons in the Sample	Normal Monthly Salary (£)	Monthly Earnings (including) Overtime (£)	Monthly Earnings (including) Overtime (£)		
2411	Λογιστές	145	2.313	2.316	2.231	43	2.229	2.231	Accountants	2411	
2419	Ειδικοί για οικονομικά και εμπορικά θέματα μ.α.τ.	21	1.419	1.434	1.584	24	1.557	1.584	Business professionals n.e.c.	2419	
2421	Δικηγόροι	29	1.502	1.502	1.113	59	1.112	1.113	Lawyers	2421	
3112	Τεχνικοί βοηθοί πολιτικών μηχανικών	6	1.247	1.247	Civil engineering technicians	3112	
3118	Σχεδιαστές	9	865	865	699	32	699	699	Draughtspersons	3118	
3121	Τεχνικοί βοηθοί ηλεκτρονικών υπολογιστών	91	1.843	1.843	1.675	49	1.675	1.675	Computer assistants	3121	
3122	Χειριστές ηλεκτρονικών υπολογιστών	72	1.496	1.496	1.732	12	1.732	1.732	Computer equipment operators	3122	
3413	Κτηματομεσίτες	46	921	921	640	44	640	640	Estate agents	3413	
3417	Εκτιμητές ακίνητης περιουσίας	8	875	875	Appraisers, valuers and auctioneers	3417	
3431	Γραφείς διοίκησης, αλληλογράφοι και στενογράφοι πρακτικών	34	1.025	1.040	944	140	937	944	Administrative secretaries and related associate professionals	3431	
3432	Νομικοί και ασφαλιστικοί γραφείς	866	70	866	866	Legal and related business associate professionals	3432	
3433	Βοηθοί λογιστές	394	1.112	1.127	1.019	509	1.009	1.019	Bookkeepers	3433	
3471	Διακοσμητές και σχεδιαστές εμπορικών προϊόντων	6	1.062	1.062	1.114	8	1.114	1.114	Decorators and commercial designers	3471	
4112	Δακτυλογράφοι σε μικροϋπολογιστές, χειριστές τэлеξ και τηλετύπων	939	53	935	939	Word-processor and related operators	4112	
4115	Ιδιαιτέρως γραμματείς	1.203	22	1.186	1.203	Secretaries	4115	
4121	Γραφείς λογιστηρίου	150	569	570	563	192	562	563	Accounting & bookkeeping clerks	4121	
4131	Αποθηκάριοι	5	670	670	Stock clerks	4131	
4190	Γραφείς γενικών καθηκόντων	7	490	491	494	87	494	497	Office clerks, general	4190	
4222	Υπάλληλοι υποδοχής και παραοχής υπηρεσιών	642	18	642	642	Receptionists and information clerks	4222	
4223	Τηλεφωνητές τηλεφωνικών κέντρων	573	26	569	573	Telephone switchboard operators	4223	

(συνν.-cont'd)

ΠΙΝΑΚΑΣ 4 (συν.). ΜΕΣΟΙ ΚΑΝΟΝΙΚΟΙ ΜΗΝΙΑΙΟΙ ΜΙΣΘΟΙ ΚΑΙ ΜΗΝΙΑΙΕΣ ΑΠΟΛΑΒΕΣ ΑΝΑ ΕΡΓΑΖΟΜΕΝΟ, ΚΑΤΑ ΟΙΚΟΝΟΜΙΚΗ ΔΡΑΣΤΗΡΙΟΤΗΤΑ, ΕΠΑΓΓΕΛΜΑ ΚΑΙ ΦΥΛΟ, 2006
TABLE 4 (cont'd) . AVERAGE NORMAL MONTHLY SALARIES AND MONTHLY EARNINGS PER PERSON, BY ECONOMIC ACTIVITY, OCCUPATION AND SEX, 2006

NACE Αναθ.1.1 & ISCO 1988	ΟΙΚΟΝΟΜΙΚΗ ΔΡΑΣΤΗΡΙΟΤΗΤΑ ΚΑΙ ΕΠΑΓΓΕΛΜΑ	ΑΝΤΡΕΣ-MALES				ΓΥΝΑΙΚΕΣ-FEMALES				ECONOMIC ACTIVITY AND OCCUPATION	NACE Rev.1.1 & ISCO 1988
		Αριθμός Προσώπων στο Δείγμα	Κανονικός Μηνιαίος Μισθός	Μηνιαίες Απολαβές (συμπερ. Υπερωρίες)	Μηνιαίες Εκπαιρωμένες Απολαβές (συμπερ. Υπερωρίες)	Αριθμός Προσώπων στο Δείγμα	Κανονικός Μηνιαίος Μισθός	Μηνιαίες Εκπαιρωμένες Απολαβές (συμπερ. Υπερωρίες)	Μηνιαίες Απολαβές (συμπερ. Υπερωρίες)		
		No. of Persons in the Sample	Normal Monthly Salary (£)	Monthly Earnings (including Overtime) (£)	Monthly Earnings (including Overtime) (£)	No. of Persons in the Sample	Normal Monthly Salary (£)	Normal Monthly Salary (£)	Monthly Earnings (including Overtime) (£)		
5121	Οικονόμοι, ελεγκτές τροφοίων & ποτών	11	463	551	551	Housekeepers and related workers	5121	
7231	Μηχανικοί και εφαρμοστές αυτοκινήτων, μοτοσυκλετών	8	1.060	1.070	Motor vehicle mechanics and fitters	7231	
7242	Εφαρμοστές και επιδιορθωτές ηλεκτρονικού εξοπλισμού και συσκευών	7	673	673	Electronics mechanics, fitters and servicers	7242	
8322	Οδηγοί ταξί, βαν και ιδιωτικών αυτοκινήτων	5	505	590	Car, taxi and van drivers	8322	
9132	Καθαριστές σε γραφεία και άλλα υποστατικά	11	446	509	124	456	477	477	Helpers and cleaners in offices and other establishments	9132	
9151	Κλητήρες, διανομείς και αχθοφόροι αποσκευών και πακέτων, αχθοφόροι αποσκευών σε ξενοδοχεία κλπ.	40	691	695	5	776	826	826	Messengers, package and luggage porters and deliverers	9151	
9152	Θυρωροί, φύλακες, νυκτοφύλακες και παρόμοιοι	54	728	740	33	575	583	583	Doorkeepers, watchpersons and related workers	9152	
A	(A) ΔΗΜΟΣΙΑ ΔΙΟΙΚΗΣΗ ΚΑΙ ΑΜΥΝΑ, ΥΠΟΧΡΕΩΤΙΚΗ ΚΟΙΝΩΝΙΚΗ ΑΣΦΑΛΙΣΗ								(A) PUBLIC ADMINISTRATION AND DEFENCE. COMPULSORY SOCIAL SECURITY	L	
1110	Ανώτεροι κυβερνητικοί λειτουργοί	137	4.100	4.105	33	3.845	3.848	3.848	Senior government officials	1110	
1226	Διευθυντές παραγωγής, εργασιών και προγραμμαμάτων στις μεταφορές, αποθηκείσεις και επικοινωνίες	5	3.074	3.118	Production and operation department managers in transport, storage and communications	1226	
1229	Διευθυντές/μηχανοκίνητες παραγωγής, εργασιών και προγραμμάτων μ.α.τ.	195	2.810	2.952	285	2.768	2.845	2.845	Production and operations department managers n.e.c.	1229	
2112	Μετεωρολόγοι	20	2.156	2.412	5	1.863	2.298	2.298	Meteorologists	2112	

(συν.-cont'd)

ΠΙΝΑΚΑΣ 4 (συν.) ΜΕΣΟΙ ΚΑΝΟΝΙΚΟΙ ΜΗΝΙΑΙΟΙ ΜΙΣΘΟΙ ΚΑΙ ΜΗΝΙΑΙΕΣ ΑΠΟΛΑΒΕΣ ΑΝΑ ΕΡΓΑΖΟΜΕΝΟ, ΚΑΤΑ ΟΙΚΟΝΟΜΙΚΗ ΔΡΑΣΤΗΡΙΟΤΗΤΑ, ΕΠΑΓΓΕΛΜΑ ΚΑΙ ΦΥΛΟ, 2006
TABLE 4 (cont'd) . AVERAGE NORMAL MONTHLY SALARIES AND MONTHLY EARNINGS PER PERSON, BY ECONOMIC ACTIVITY, OCCUPATION AND SEX, 2006

NACE Αναθ.1.1 & ISCO 1988	ΟΙΚΟΝΟΜΙΚΗ ΔΡΑΣΤΗΡΙΟΤΗΤΑ ΚΑΙ ΕΠΑΓΓΕΛΜΑ	ΑΝΤΡΕΣ-MALES				ΓΥΝΑΙΚΕΣ-FEMALES				ECONOMIC ACTIVITY AND OCCUPATION	NACE Rev.1.1 & ISCO 1988
		Αριθμός Προσώπων στο Δείγμα	Κανονικός Μηνιαίος Μισθός	Μηνιαίες Απολαβές (συμπερ. Υπερωρίες)	Μηνιαίες Απολαβές (συμπερ. Υπερωρίες)	Αριθμός Προσώπων στο Δείγμα	Κανονικός Μηνιαίος Μισθός	Μηνιαίες Απολαβές (συμπερ. Υπερωρίες)	Μηνιαίες Απολαβές (συμπερ. Υπερωρίες)		
		No. of Persons in the Sample	Normal Monthly Salary (£)	Monthly Earnings (including) Overtime (£)	Monthly Earnings (including) Overtime (£)	No. of Persons in the Sample	Normal Monthly Salary (£)	Monthly Earnings (including) Overtime (£)	Monthly Earnings (including) Overtime (£)		
2113	Χημικοί	7	2.425	2.433	33	2.260	2.264	Chemists	2113		
2114	Γεωλόγοι και γεωφυσικοί	15	2.211	2.211	6	2.266	2.266	Geologists and geophysicists	2114		
2122	Στατιστικολόγοι	24	1.932	1.934	21	1.553	1.553	Statisticians	2122		
2131	Προγραμματιστές ηλεκτρονικών υπολογιστών και αναλυτές	54	1.571	1.604	39	1.822	1.840	Computer systems designers and analysts and computer programmers	2131		
2141	Αρχιτέκτονες και πολεοδόμοι	37	2.694	2.761	43	2.120	2.195	Architects, town and traffic planners	2141		
2142	Πολιτικοί μηχανικοί	109	2.564	2.642	54	2.219	2.247	Civil engineers	2142		
2143	Ηλεκτρολόγοι μηχανικοί	24	2.307	2.310	Electrical engineers	2143		
2145	Μηχανολόγοι μηχανικοί	62	2.438	2.447	Mechanical engineers	2145		
2149	Αρχιτέκτονες, μηχανικοί & παρόμοιοι	7	1.636	1.726	Architects, engineers and related professionals n.e.c.	2149		
2211	Βιολόγοι, βοτανολόγοι, ζωολόγοι, οικολόγοι και παρόμοιοι	23	1.683	1.689	42	1.826	1.872	Biologists, botanists, zoologists and related professionals	2211		
2212	Φαρμακολόγοι και παρόμοιοι	8	2.358	2.358	Pharmacologists, pathologists and related professionals	2212		
2213	Γεωπόνοι και παρόμοιοι	178	2.023	2.062	46	1.480	1.491	Agronomists and related professionals	2213		
2221	Ιατροί	360	2.665	3.147	299	2.417	2.782	Medical doctors	2221		
2222	Οδοντίατροι	18	2.425	2.435	20	2.663	2.664	Dentists	2222		
2223	Κτηνίατροι	50	2.154	2.233	17	1.399	1.428	Veterinarians	2223		
2224	Φαρμακοποιοί	42	1.907	1.913	127	1.807	1.816	Pharmacists	2224		
2230	Διαπομπούχοι νοσοκόμοι και μαίες	733	1.271	1.522	1.969	1.337	1.568	Nursing and midwifery professionals	2230		
2310	Καθηγητές πανεπιστημίων, κολλεγίων και άλλων ανώτατων σχολών	52	2.422	2.450	32	2.134	2.165	College, university and higher education teaching professionals	2310		

(συν.-cont'd)

ΠΙΝΑΚΑΣ 4 (συν.). ΜΕΣΟΙ ΚΑΝΟΝΙΚΟΙ ΜΗΝΙΑΙΟΙ ΜΙΣΘΟΙ ΚΑΙ ΜΗΝΙΑΙΕΣ ΑΠΟΛΑΒΕΣ ΑΝΑ ΕΡΓΑΖΟΜΕΝΟ, ΚΑΤΑ ΟΙΚΟΝΟΜΙΚΗ ΔΡΑΣΤΗΡΙΟΤΗΤΑ, ΕΠΑΓΓΕΛΜΑ ΚΑΙ ΦΥΛΟ, 2006
TABLE 4 (cont'd) . AVERAGE NORMAL MONTHLY SALARIES AND MONTHLY EARNINGS PER PERSON, BY ECONOMIC ACTIVITY, OCCUPATION AND SEX, 2006

NACE Αναθ.1.1 & ISCO 1988	ΟΙΚΟΝΟΜΙΚΗ ΔΡΑΣΤΗΡΙΟΤΗΤΑ ΚΑΙ ΕΠΑΓΓΕΛΜΑ	ΑΝΤΡΕΣ-MALES				ΓΥΝΑΙΚΕΣ-FEMALES				ECONOMIC ACTIVITY AND OCCUPATION	NACE Rev.1.1 & ISCO 1988
		Αριθμός Προσώπων στο Δείγμα	Κανονικός Μηνιαίος Μισθός	Μηνιαίες Απολαβές (συμπερ. Υπερφορίες)	Μηνιαίες Απολαβές (συμπερ. Υπερφορίες)	Αριθμός Προσώπων στο Δείγμα	Κανονικός Μηνιαίος Μισθός	Μηνιαίες Απολαβές (συμπερ. Υπερφορίες)	Μηνιαίες Απολαβές (συμπερ. Υπερφορίες)		
		No. of Persons in the Sample	(£)	Monthly Earnings (including Overtime)	Monthly Earnings (including Overtime)	No. of Persons in the Sample	(£)	Monthly Earnings (including Overtime)	Monthly Earnings (including Overtime)		
2320	Καθηγητές μέσης εκπαίδευσης	2.357	1.890	1.979	1.817	1.847	1.847	1.847	Secondary education teaching professionals	2320	
2331	Δάσκαλοι δημοτικών σχολείων	880	1.637	1.713	1.549	1.568	1.568	1.568	Primary education teaching professionals	2331	
2332	Δάσκαλοι προσχολικής ηλικίας	1.634	1.647	1.647	1.647	Pre-primary education teaching professionals	2332	
2340	Ειδικοί δάσκαλοι	2.331	2.404	2.404	2.404	Special education teaching professionals	2340	
2351	Ειδικοί εκπαιδευτικών μεθόδων	20	3.178	3.223	2.713	2.713	2.713	2.713	Education methods specialists	2351	
2359	Άλλοι δάσκαλοι και καθηγητές	71	2.659	2.716	2.811	2.861	2.861	2.861	Other teaching professionals	2359	
2411	Λογιστές	89	2.654	2.694	2.565	2.626	2.626	2.626	Accountants	2411	
2412	Ειδικοί για θέματα καθοδήγησης και επαγγελματικού προσανατολισμού, απασχόλησης και προσωπικού	28	1.559	1.609	1.517	1.554	1.554	1.554	Personnel and careers professionals	2412	
2419	Ειδικοί για οικονομικά & εμπορικά θέματα	6	1.258	1.258	2.047	2.047	2.047	2.047	Business professionals n.e.c.	2419	
2421	Δικηγόροι	30	2.383	2.394	2.039	2.047	2.047	2.047	Lawyers	2421	
2422	Δικαστές	65	4.365	4.365	3.901	3.901	3.901	3.901	Judges	2422	
2429	Νομικοί ειδικοί μ.α.τ.	19	1.938	1.970	1.800	1.825	1.825	1.825	Legal professionals n.e.c.	2429	
2432	Βιβλιοθηκάριοι και παρόμοιοι ειδικοί πληροφοριών	834	834	834	834	Librarians and related information professionals	2432	
2441	Οικονομολόγοι	101	2.070	2.076	1.723	1.725	1.725	1.725	Economists	2441	
2442	Κοινωνιολόγοι, ανθρωπολόγοι και παρόμοιοι	1.848	1.848	1.848	1.848	Sociologists, anthropologists and related professionals	2442	
2444	Φιλολόγοι, μεταφραστές και διερμηνείς (περ. γλωσσολόγοι και λεξικογράφοι)	10	2.104	2.104	1.820	1.820	1.820	1.820	Philologists, translators and interpreters	2444	
2445	Ψυχολόγοι	19	1.666	1.669	1.427	1.427	1.427	1.427	Psychologists	2445	
2446	Κοινωνικοί λειτουργοί και λειτουργοί ευημερίας	49	1.723	1.734	1.322	1.334	1.334	1.334	Social work professionals	2446	

(συν.-cont'd)

ΠΙΝΑΚΑΣ 4 (συν.) ΜΕΣΟΙ ΚΑΝΟΝΙΚΟΙ ΜΗΝΙΑΙΟΙ ΜΙΣΘΟΙ ΚΑΙ ΜΗΝΙΑΙΕΣ ΑΠΟΛΑΒΕΣ ΑΝΑ ΕΡΓΑΖΟΜΕΝΟ, ΚΑΤΑ ΟΙΚΟΝΟΜΙΚΗ ΔΡΑΣΤΗΡΙΟΤΗΤΑ, ΕΠΑΓΓΕΛΜΑ ΚΑΙ ΦΥΛΟ, 2006
TABLE 4 (cont'd) . AVERAGE NORMAL MONTHLY SALARIES AND MONTHLY EARNINGS PER PERSON, BY ECONOMIC ACTIVITY, OCCUPATION AND SEX, 2006

NACE Αναθ.1.1 & ISCO 1988	ΟΙΚΟΝΟΜΙΚΗ ΔΡΑΣΤΗΡΙΟΤΗΤΑ ΚΑΙ ΕΠΑΓΓΕΛΜΑ	ΑΝΤΡΕΣ-MALES				ΓΥΝΑΙΚΕΣ-FEMALES				ECONOMIC ACTIVITY AND OCCUPATION	NACE Rev.1.1 & ISCO 1988
		Αριθμός Προσώπων στο Δείγμα	Κανονικός Μηνιαίος Μισθός	Μηνιαίες Απολαβές (συμπερ. Υπερωρίες)	Μηνιαίες Απολαβές (συμπερ. Υπερωρίες)	Αριθμός Προσώπων στο Δείγμα	Κανονικός Μηνιαίος Μισθός	Μηνιαίες Απολαβές (συμπερ. Υπερωρίες)	Μηνιαίες Απολαβές (συμπερ. Υπερωρίες)		
		No. of Persons in the Sample	Normal Monthly Salary (£)	Monthly Earnings (including) Overtime (£)	Monthly Earnings (including) Overtime (£)	No. of Persons in the Sample	Normal Monthly Salary (£)	Monthly Earnings (including) Overtime (£)	Monthly Earnings (including) Overtime (£)		
2470	Λειτουργοί κυβερνητικών υπηρεσιών	721	2.206	2.311	812	1.822	1.857	Senior gov. officials	2470		
3111	Τεχνικοί βοηθοί χημείας και φυσικών επιστημών	53	1.406	1.599	85	908	926	Chemical and physical science technicians	3111		
3112	Τεχνικοί βοηθοί πολιτικών επιστημών	500	1.606	1.734	340	1.280	1.348	Civil engineering technicians	3112		
3113	Τεχνικοί βοηθοί ηλεκτρολόγων μηχανικών	14	1.403	1.444	Electrical engineering technicians	3113		
3115	Τεχνικοί βοηθοί μηχανολόγων μηχανικών	148	1.429	1.492	10	1.074	1.081	Mechanical engineering technicians	3115		
3118	Σχεδιαστές	29	1.320	1.361	69	1.377	1.525	Draughtspersons	3118		
3121	Τεχνικοί βοηθοί ειδικών ηλεκτρονικών υπολογιστών	25	895	910	18	795	854	Computer assistants	3121		
3131	Φωτογράφοι & χειριστές συσκευών ήχου και εικόνας	5	1.210	1.301	Photographers & image & sound recording equipment operators	3131		
3133	Χειριστές ιατρικών συσκευών και εξοπλισμού	33	1.200	1.449	77	1.272	1.451	Medical equipment operators	3133		
3144	Ελεγκτές ενάεριας κυκλοφορίας	62	2.059	2.273	6	2.248	2.417	Air traffic controllers	3144		
3145	Τεχνικοί ασφαλείας ενάεριας κυκλοφορίας	12	2.177	2.278	Air traffic safety technicians	3145		
3152	Επιθεωρητές ασφαλείας, υγείας και ποιότητας	32	1.481	1.491	12	1.107	1.147	Safety, health and quality inspectors	3152		
3211	Τεχνικοί βοηθοί βιολογίας	53	1.340	1.377	116	1.082	1.092	Life science technicians	3211		
3212	Τεχνικοί βοηθοί γεωπονίας, δασολογίας και εδαφολογίας	171	1.766	1.797	101	1.004	1.005	Agronomy and forestry technicians	3212		
3213	Σύμβουλοι για φάρμες και δάση	16	1.809	1.809	8	1.690	1.690	Farming and forestry advisers	3213		
3222	Υγιονόμοι	57	1.576	1.770	32	1.032	1.044	Sanitarians	3222		
3223	Διαιτολόγοι	7	1.385	1.394	Dieticians and nutritionists	3223		
3225	Οδοντιατρικοί βοηθοί	33	1.447	1.447	Dental assistants	3225		
3226	Φυσιοθεραπευτές, οστεοθεραπευτές, χειρουργάρες, ποδιάτροι και παρόμοιοι	50	1.239	1.252	Physiotherapists and related associate professionals	3226		

(συν.-cont'd)

ΠΙΝΑΚΑΣ 4 (συν.). ΜΕΣΟΙ ΚΑΝΟΝΙΚΟΙ ΜΗΝΙΑΙΟΙ ΜΙΣΘΟΙ ΚΑΙ ΜΗΝΙΑΙΕΣ ΑΠΟΛΑΒΕΣ ΑΝΑ ΕΡΓΑΖΟΜΕΝΟ, ΚΑΤΑ ΟΙΚΟΝΟΜΙΚΗ ΔΡΑΣΤΗΡΙΟΤΗΤΑ, ΕΠΑΓΓΕΛΜΑ ΚΑΙ ΦΥΛΟ, 2006
TABLE 4 (cont'd) . AVERAGE NORMAL MONTHLY SALARIES AND MONTHLY EARNINGS PER PERSON, BY ECONOMIC ACTIVITY, OCCUPATION AND SEX, 2006

NACE Αναθ.1.1 & ISCO 1988	ΟΙΚΟΝΟΜΙΚΗ ΔΡΑΣΤΗΡΙΟΤΗΤΑ ΚΑΙ ΕΠΑΓΓΕΛΜΑ	ΑΝΤΡΕΣ-MALES				ΓΥΝΑΙΚΕΣ-FEMALES				ECONOMIC ACTIVITY AND OCCUPATION	NACE Rev.1.1 & ISCO 1988
		Αριθμός Προσώπων στο Δείγμα	Κανονικός Μηνιαίος Μισθός	Μηνιαίες Απολαβές (συμπερ. Υπερφορίες)	Μηνιαίο Μισθό	Μηνιαίες Απολαβές (συμπερ. Υπερφορίες)	Αριθμός Προσώπων στο Δείγμα	Κανονικός Μηνιαίος Μισθός	Μηνιαίο Μισθό		
		No. of Persons in the Sample	Normal Monthly Salary (£)	Monthly Earnings (including Overtime) (£)	Normal Monthly Salary (£)	Monthly Earnings (including Overtime) (£)	No. of Persons in the Sample	Normal Monthly Salary (£)	Monthly Earnings (including Overtime) (£)		
3227	Κτηνιατρικοί βοηθοί	38	1.528	1.554	892	900	900	900	Veterinary assistants	3227	
3228	Βοηθοί φαρμακοποιοί	723	723	723	723	Pharmaceutical assistants	3228	
3229	Άλλοι τεχνικοί σε θέματα υγείας (εκτός νοσοκόμοι) μ.α.τ.	954	954	954	954	Modern health associate professionals (except nursing) n.e.c.	3229	
3231	Βοηθοί νοσοκόμοι	1.287	1.499	1.499	1.499	Nursing associate professionals	3231	
3310	Βοηθοί δάσκαλοι πρωτοβάθμιας εκπαίδευσης	6	1.669	1.669	1.831	1.831	1.831	1.831	Primary education teaching associate professionals	3310	
3340	Άλλοι βοηθοί δάσκαλοι	56	1.359	1.429	1.391	1.391	1.391	1.391	Other teaching associate professionals	3340	
3419	Ειδικοί τεχνικών και βοηθοί οικονομικών, εμπορικών υπηρεσιών και πωλήσεων	19	1.888	1.898	1.410	1.410	1.410	1.410	Finance and sales associate professionals n.e.c.	3419	
3423	Πράκτορες εξεύρεσης εργασίας	6	1.017	1.080	776	789	789	789	Employment agents and labour contractors	3423	
3431	Γραφείς διοίκησης, αλληλογράφοι και στενογράφοι πρακτικών	307	1.392	1.430	1.372	1.393	1.393	1.393	Administrative secretaries and related associate professionals	3431	
3432	Νομικοί και ασφαλιστικοί γραφείς	34	1.608	1.720	Legal & related business associate professionals	3432	
3433	Βοηθοί λογιστές	85	1.681	1.710	1.433	1.459	1.459	1.459	Bookkeepers	3433	
3434	Βοηθοί στατιστικής, μαθηματικών και παρόμοιοι	10	1.854	1.854	1.705	1.705	1.705	1.705	Statistical, mathematical and related associate professionals	3434	
3441	Τελωνειακοί λειτουργοί	180	2.009	2.840	1.927	2.172	2.172	2.172	Customs and bonded inspectors	3441	
3442	Λειτουργοί δασμών και φόρων κατανάλωσης	127	1.782	1.825	1.352	1.358	1.358	1.358	Government tax and excise officials	3442	
3443	Λειτουργοί κοινωνικών παροχών και ωφελημάτων	31	1.911	1.915	1.714	1.723	1.723	1.723	Government social benefits officials	3443	
3449	Κυβερνητικοί λειτουργοί φόρων, δασμών, τελωνείων και παρόμοιοι μ.α.τ.	85	883	1.128	793	857	857	857	Customs, tax and related government associate professionals n.e.c.	3449	
3450	Αξιωματούχοι αστυνομίας και ντετέκτιβς	1.325	1.808	1.859	1.514	1.540	1.540	1.540	Police inspectors and detectives	3450	

(συν.-cont'd)

ΠΙΝΑΚΑΣ 4 (συν.). ΜΕΣΟΙ ΚΑΝΟΝΙΚΟΙ ΜΗΝΙΑΙΟΙ ΜΙΣΘΟΙ ΚΑΙ ΜΗΝΙΑΙΕΣ ΑΠΟΛΑΒΕΣ ΑΝΑ ΕΡΓΑΖΟΜΕΝΟ, ΚΑΤΑ ΟΙΚΟΝΟΜΙΚΗ ΔΡΑΣΤΗΡΙΟΤΗΤΑ, ΕΠΑΓΓΕΛΜΑ ΚΑΙ ΦΥΛΟ, 2006
TABLE 4 (cont'd) . AVERAGE NORMAL MONTHLY SALARIES AND MONTHLY EARNINGS PER PERSON, BY ECONOMIC ACTIVITY, OCCUPATION AND SEX, 2006

NACE Αναθ.1.1 & ISCO 1988	ΟΙΚΟΝΟΜΙΚΗ ΔΡΑΣΤΗΡΙΟΤΗΤΑ ΚΑΙ ΕΠΑΓΓΕΛΜΑ	ΑΝΤΡΕΣ-MALES				ΓΥΝΑΙΚΕΣ-FEMALES				ECONOMIC ACTIVITY AND OCCUPATION	NACE Rev.1.1 & ISCO 1988
		Αριθμός Προσώπων στο Δείγμα	Κανονικός Μηνιαίος Μισθός	Μηνιαίες Απολαβές (συμπερ. Υπερωρίες)	Μηνιαίες Απολαβές (συμπερ. Υπερωρίες)	Αριθμός Προσώπων στο Δείγμα	Κανονικός Μηνιαίος Μισθός	Μηνιαίες Απολαβές (συμπερ. Υπερωρίες)	Μηνιαίες Απολαβές (συμπερ. Υπερωρίες)		
		No. of Persons in the Sample	Normal Monthly Salary (£)	Monthly Earnings (including) Overtime (£)	Monthly Earnings (including) Overtime (£)	No. of Persons in the Sample	Normal Monthly Salary (£)	Monthly Earnings (including) Overtime (£)	Monthly Earnings (including) Overtime (£)		
3460	Βοηθοί κοινωνικοί λειτουργοί	18	1.175	1.504	1.504	185	1.171	1.369	Social work associate professionals	3460	
4111	Δακτυλογράφοι και στενοδακτυλογράφοι	157	1.424	1.435	Stenographers and typists	4111	
4121	Γραφείς λογιστηρίου	24	943	955	955	164	810	826	Accounting and bookkeeping clerks	4121	
4122	Γραφείς στατιστικής και τραπεζών	21	716	716	716	88	667	668	Statistical and finance clerks	4122	
4131	Αποθηκάρητοι	50	1.566	1.577	1.577	25	1.106	1.108	Stock clerks	4131	
4133	Γραφείς και επόπτες μεταφορών	6	1.621	1.632	1.632	.	.	.	Transport clerks	4133	
4141	Γραφείς αρχείου και βιβλιοθηκών	15	830	835	Library and filing clerks	4141	
4142	Διανομείς και διαχωριστές ταχυδρομείου	202	713	746	746	11	644	644	Mail carriers and sorting clerks	4142	
4190	Γραφείς γενικών καθηκόντων	104	768	829	829	1.556	683	696	Office clerks, general	4190	
4211	Ταμίες λογιστηρίου και καταστημάτων	19	1.792	1.795	1.795	22	1.554	1.557	Cashiers and ticket clerks	4211	
4212	Ταμίες τραπεζών και ταχυδρομείου	105	1.405	1.492	1.492	106	718	759	Tellers and other counter clerks	4212	
4223	Τηλεφωνητές τηλεφωνικών κέντρων	42	1.022	1.101	1.101	37	951	1.029	Telephone switchboard operators	4223	
5121	Οικονόμοι, ελεγκτές προφίμων και ποτών και άλλοι παρόμοιοι	14	975	1.054	Housekeepers and related workers	5121	
5122	Μάγειροι	16	1.480	1.724	1.724	.	.	.	Cooks	5122	
5131	Βρεφοκόμοι και άλλοι φροντιστές παιδιών	22	610	686	Child-care workers	5131	
5143	Εργολάβοι κηδείων, νεκροτόμοι και ταρχειντές	5	1.050	1.050	1.050	.	.	.	Undertakers and embalmers	5143	
5161	Πυροσβέστες	504	1.197	1.201	1.201	12	772	793	Fire-fighters	5161	
5162	Αστυνομικοί	3.014	971	1.015	1.015	754	855	874	Police officers	5162	
5163	Δεσμοφύλακες	268	904	1.118	1.118	30	759	873	Prison guards	5163	

(συν.-cont'd)

ΠΙΝΑΚΑΣ 4 (συν.). ΜΕΣΟΙ ΚΑΝΟΝΙΚΟΙ ΜΗΝΙΑΙΟΙ ΜΙΣΘΟΙ ΚΑΙ ΜΗΝΙΑΙΕΣ ΑΠΟΛΑΒΕΣ ΑΝΑ ΕΡΓΑΖΟΜΕΝΟ, ΚΑΤΑ ΟΙΚΟΝΟΜΙΚΗ ΔΡΑΣΤΗΡΙΟΤΗΤΑ, ΕΠΑΓΓΕΛΜΑ ΚΑΙ ΦΥΛΟ, 2006
TABLE 4 (cont'd) . AVERAGE NORMAL MONTHLY SALARIES AND MONTHLY EARNINGS PER PERSON, BY ECONOMIC ACTIVITY, OCCUPATION AND SEX, 2006

NACE Αναθ.1.1 & ISCO 1988	ΟΙΚΟΝΟΜΙΚΗ ΔΡΑΣΤΗΡΙΟΤΗΤΑ ΚΑΙ ΕΠΑΓΓΕΛΜΑ	ΑΝΤΡΕΣ-MALES				ΓΥΝΑΙΚΕΣ-FEMALES		ECONOMIC ACTIVITY AND OCCUPATION	NACE Rev.1.1 & ISCO 1988
		Αριθμός Προσώπων στο Δείγμα	Κανονικός Μηνιαίος Μισθός	Μηνιαίες Απολαβές (συμπερ. Υπερωρίες)	Αριθμός Προσώπων στο Δείγμα	Κανονικός Μηνιαίος Μισθός	Μηνιαίες Απολαβές (συμπερ. Υπερωρίες)		
		No. of Persons in the Sample	Normal Monthly Salary (£)	Monthly Earnings (including Overtime) (£)	No. of Persons in the Sample	Normal Monthly Salary (£)	Monthly Earnings (including Overtime) (£)		
5169	Άλλα μέλη παροχής ασφάλειας και προστασίας μ.α.τ.	84	1.032	1.118	Protective services workers n.e.c.	5169	
6100	Επιστάτες στην γεωργία και αλιεία	6	1.009	1.009	Farm supervisors and foremen	6100	
6141	Ειδικευμένοι υπάλληλοι δασών και υλοτόμοι	192	1.323	1.424	.	.	Forestry workers and loggers	6141	
7100	Επόπτες και επιστάτες οικοδομικών εργασιών	97	1.467	1.534	.	.	Supervisors and general foremen in construction	7100	
7311	Κατασκευαστές και επιδιορθωτές οργάνων ακριβείας	7	1.452	1.452	Precision-instrument makers and repairers	7311	
7341	Στοιχειοθέτες και τυπογράφοι	39	1.540	1.645	31	1.375	Compositors, type-setters and related workers	7341	
7343	Χαράκτες τυπογραφίας και φωτοχαράκτες	8	1.185	1.268	5	856	Printing engravers and etchers	7343	
8340	Υπαξιοματικοί & ναύτες καταστρωμάτων πλοίων, φορτηγίδων & λέμβων	7	1.055	1.152	.	.	Ships deck crews and related workers	8340	
9132	Καθαριστές σε γραφεία και άλλα υποστατικά	.	.	.	34	650	Helpers and cleaners in offices and other establishments	9132	
9151	Κλητήρες, διανομείς και αχθοφόροι αποσκευών και πακέτων, κλπ.	113	1.174	1.222	58	1.208	Messengers, package and luggage porters and deliverers	9151	
A	(B) ΗΜΙΚΡΑΤΙΚΟΙ ΟΡΓΑΝΙΣΜΟΙ						(B) SEMI-GOVERNMENT ORGANISATIONS	L	
1229	Διευθυντές παραγωγής, εργασιών και προγραμμαμάτων μ.α.τ.	5	3.129	Production and operations department managers n.e.c.	1229	
2411	Λογιστές	6	2.094	Accountants	2411	
2419	Ειδικοί για οικονομικά και εμπροτικά θέματα μ.α.τ.	21	2.068	2.068	21	1.753	Business professionals n.e.c.	2419	
3152	Επιθεωρητές ασφάλειας, υγείας και ποιότητας	29	1.608	1.703	10	1.375	Safety, health & quality inspectors	3152	
3419	Ειδικοί τεχνικών και βοηθοί οικονομικών, εμπροτικών υπηρεσιών και πωλήσεων	10	871	871	29	938	Finance and sales associate professionals n.e.c.	3419	

(συν.-cont'd)

ΠΙΝΑΚΑΣ 4 (συν.) ΜΕΣΟΙ ΚΑΝΟΝΙΚΟΙ ΜΗΝΙΑΙΟΙ ΜΙΣΘΟΙ ΚΑΙ ΜΗΝΙΑΙΕΣ ΑΠΟΛΑΒΕΣ ΑΝΑ ΕΡΓΑΖΟΜΕΝΟ, ΚΑΤΑ ΟΙΚΟΝΟΜΙΚΗ ΔΡΑΣΤΗΡΙΟΤΗΤΑ, ΕΠΑΓΓΕΛΜΑ ΚΑΙ ΦΥΛΟ, 2006
TABLE 4 (cont'd) . AVERAGE NORMAL MONTHLY SALARIES AND MONTHLY EARNINGS PER PERSON, BY ECONOMIC ACTIVITY, OCCUPATION AND SEX, 2006

NACE Αναθ.1.1 & ISCO 1988	ΟΙΚΟΝΟΜΙΚΗ ΔΡΑΣΤΗΡΙΟΤΗΤΑ ΚΑΙ ΕΠΑΓΓΕΛΜΑ	ΑΝΤΡΕΣ-MALES				ΓΥΝΑΙΚΕΣ-FEMALES				ECONOMIC ACTIVITY AND OCCUPATION	NACE Rev.1.1 & ISCO 1988
		Αριθμός Προσώπων στο Δείγμα	Κανονικός Μηνιαίος Μισθός	Μηνιαίες Απολαβές (συμπερ. Υπερωρίες)	Εarnings (including Overtime)	Αριθμός Προσώπων στο Δείγμα	Κανονικός Μηνιαίος Μισθός	Μηνιαίες Απολαβές (συμπερ. Υπερωρίες)	Monthly Earnings (including Overtime)		
		No. of Persons in the Sample	Normal Monthly Salary (£)	Monthly Earnings (including Overtime) (£)	£	No. of Persons in the Sample	Normal Monthly Salary (£)	Monthly Earnings (including Overtime) (£)	£		
3431	Γραφείς διοίκησης, αλληλογράφοι και στενογράφοι πρακτικών	5	825	825	46	1.005	1.005	1.005	Administrative secretaries and related associate professionals	3431	
3433	Βοηθοί λογιστές	6	1.569	1.569	10	1.187	1.187	1.187	Bookkeepers	3433	
5131	Βρεφοκόμοι και άλλοι φροντιστές παιδιών	.	.	.	181	447	447	447	Child-care workers	5131	
7124	Πελεκάνοι και ξυλουργοί	10	1.016	1.016	Carpenters and joiners	7124	
7136	Υδραυλικοί και εγκαταστάτες σωλήνων	10	1.198	1.198	Plumbers and pipe fitters	7136	
7141	Ελασχορρομιστές κτιρίων και τοποθετητές επενδυτές εσωτερικών τοίχων με χαρτί	6	1.160	1.160	Painters and related workers	7141	
9132	Καθαριστές σε γραφεία και άλλα υποστατικά	5	1.111	1.111	286	577	577	577	Helpers and cleaners in offices and other establishments	9132	
9141	Φροντιστές κτιρίων	15	900	900	6	926	926	926	Building caretakers	9141	
9151	Κλητήρες, διανομείς και αχθοφόροι αποσκευών και πακέτων κλπ.	8	1.219	1.219	Messengers, package and luggage porters and deliverers	9151	
9152	Φυροποροί, φύλακες, νυκτοφύλακες και και παρόμοιοι	10	890	890	Doorkeepers, watchpersons and related workers	9152	
9320	Άλλοι ανεπίκευτοι εργάτες								Other labourers n.e.c.	9320	
A	(Γ) ΔΗΜΑΡΧΕΙΑ								(C) MUNICIPALITIES	L	
1229	Διευθυντές/τημηματάρχες παραγωγής, εργασιών και προγραμμάτων μ.α.τ.	12	2.701	2.726	Production and operations department managers n.e.c.	1229	
2141	Αρχιτέκτονες και πολεοδομοί	5	2.606	2.847	Architects, town and traffic planners	2141	
2142	Πολιτικοί μηχανικοί	15	2.431	2.431	5	1.883	1.883	1.883	Civil engineers	2142	
2411	Λογιστές	6	2.180	2.180	Accountants	2411	
3112	Τεχνικοί βοηθοί πολιτικών μηχανικών	38	1.440	1.610	33	1.237	1.274	1.274	Civil engineering technicians	3112	

(συν.-cont'd)

ΠΙΝΑΚΑΣ 4 (συν.). ΜΕΣΟΙ ΚΑΝΟΝΙΚΟΙ ΜΗΝΙΑΙΟΙ ΜΙΣΘΟΙ ΚΑΙ ΜΗΝΙΑΙΕΣ ΑΠΟΛΑΒΕΣ ΑΝΑ ΕΡΓΑΖΟΜΕΝΟ, ΚΑΤΑ ΟΙΚΟΝΟΜΙΚΗ ΔΡΑΣΤΗΡΙΟΤΗΤΑ, ΕΠΑΓΓΕΛΜΑ ΚΑΙ ΦΥΛΟ, 2006
TABLE 4 (cont'd) . AVERAGE NORMAL MONTHLY SALARIES AND MONTHLY EARNINGS PER PERSON, BY ECONOMIC ACTIVITY, OCCUPATION AND SEX, 2006

NACE Αναθ.1.1 & ISCO 1988	ΜΗΝΙΑΙΟΙ ΥΠΑΛΛΗΛΟΙ, ΑΝΩ ΤΩΝ 18 ΧΡΟΝΩΝ - SALARY-EARNERS, AGED 18 AND OVER	ΑΝΤΡΕΣ-MALES		ΓΥΝΑΙΚΕΣ-FEMALES		ECONOMIC ACTIVITY AND OCCUPATION	NACE Rev.1.1 & ISCO 1988
		Αριθμός Προσώπων στο Δείγμα	Κανονικός Μηνιαίος Μισθός (συμπερ. Υπερωρίες)	Αριθμός Προσώπων στο Δείγμα	Κανονικός Μηνιαίος Μισθός (συμπερ. Υπερωρίες)		
		No. of Persons in the Sample	Normal Monthly Salary (including Overtime) (£)	No. of Persons in the Sample	Normal Monthly Salary (including Overtime) (£)		
3222	Υγιονόμοι	45	1.694	1.725	..	Sanitarians	3222
3431	Γραφείς διοίκησης, αλληλογράφοι και στενογράφοι πρακτικών	85	1.250	1.264	115	Administrative secretaries and related associate professionals	3431
3433	Βοηθοί λογιστές	59	1.845	1.862	27	Bookkeepers	3433
4131	Αποθηκάρχοι	7	1.541	1.743	.	Stock clerks	4131
4141	Γραφείς αρχείου και βιβλιοθηκών	8	Library and filing clerks	4141
4215	Εισπράκτορες λογαριασμών, χρεών κ.λ.π.	17	1.418	1.444	..	Debt collectors and related workers	4215
5131	Βρεφοκόμοι και άλλοι φροντιστές παιδιών	.	.	.	6	Child-care workers	5131
5169	Άλλα μέλη παροχής ασφάλειας και προστασίας	76	1.187	1.263	8	Protective services workers n.e.c.	5169
6112	Κηπουροί, συντηρητές γηπέδων, λαχανοκηπουροί, ιδιοκτήτες φυτωρίων και καλλιεργητές μανιταριών	25	1.414	1.437	.	Gardeners, horticultural and nursery growers	6112
7000	Επόπτες και επιστάτες παραγωγής εκτός των οικοδομικών εργασιών	40	1.488	1.543	.	Supervisors and general foremen (except construction)	7000
7100	Επόπτες και επιστάτες οικοδομικών εργασιών	8	1.584	1.619	..	Supervisors and general foremen in construction	7100
7122	Κτίστες	36	1.181	1.181	..	Bricklayers and stonemasons	7122
7136	Υδραυλικοί και εγκαταστάτες σωλήνων	16	1.232	1.240	..	Plumbers and pipe fitters	7136
7137	Ηλεκτρολόγοι κτιρίων και παρόμοιοι	9	1.235	1.285	.	Building and related electricians	7137
7324	Ζωγράφοι-διακοσμητές ειδών από γυαλί, μέταλλο, ξύλο, ύφασμα, ειδών αγγειοπλαστικής	10	1.316	1.316	.	Glass, ceramics and related decorative painters	7324
7411	Κρεσώλες, αλλαντοποιοί, συντηρητές και τεμαχιστές κρέατος και ψαριών	6	1.361	1.361	.	Butchers, fishmongers and related food preparers	7411
8322	Οδηγοί ταξί, βαν και ιδιωτικών αυτοκινήτων	11	1.249	1.336	.	Car, taxi and van drivers	8322
8324	Οδηγοί φορτηγών	93	1.239	1.295	.	Heavy truck and lorry drivers	8324

(συν.-cont'd)

ΠΙΝΑΚΑΣ 4 (συν.). ΜΕΣΟΙ ΚΑΝΟΝΙΚΟΙ ΜΗΝΙΑΙΟΙ ΜΕΘΟΙ ΚΑΙ ΜΗΝΙΑΙΕΣ ΑΠΟΛΑΒΕΣ ΑΝΑ ΕΡΓΑΖΟΜΕΝΟ, ΚΑΤΑ ΟΙΚΟΝΟΜΙΚΗ ΔΡΑΣΤΗΡΙΟΤΗΤΑ, ΕΠΑΓΓΕΛΜΑ ΚΑΙ ΦΥΛΟ, 2006
TABLE 4 (cont'd) . AVERAGE NORMAL MONTHLY SALARIES AND MONTHLY EARNINGS PER PERSON, BY ECONOMIC ACTIVITY, OCCUPATION AND SEX, 2006

NACE Αναθ.1.1 & ISCO 1988	ΟΙΚΟΝΟΜΙΚΗ ΔΡΑΣΤΗΡΙΟΤΗΤΑ ΚΑΙ ΕΠΑΓΓΕΛΜΑ	ΑΝΤΡΕΣ-MALES				ΓΥΝΑΙΚΕΣ-FEMALES				ECONOMIC ACTIVITY AND OCCUPATION	NACE Rev.1.1 & ISCO 1988
		Αριθμός Προσώπων στο Δείγμα	Κανονικός Μηνιαίος Μισθός	Μηνιαίες Απολαβές (συμπερ. Υπερφορίες)	Αριθμός Προσώπων στο Δείγμα	Κανονικός Μηνιαίος Μισθός	Μηνιαίες Απολαβές (συμπερ. Υπερφορίες)	Μηνιαίες Απολαβές (συμπερ. Υπερφορίες)	Μηνιαίες Απολαβές (συμπερ. Υπερφορίες)		
		No. of Persons in the Sample	Normal Monthly Salary (£)	Monthly Earnings (including Overtime) (£)	No. of Persons in the Sample	Normal Monthly Salary (£)	Monthly Earnings (including Overtime) (£)	Monthly Earnings (including Overtime) (£)	Monthly Earnings (including Overtime) (£)		
9132	Καθαριστές σε γραφεία και άλλα υποστατικά	11	1.150	1.249	28	825	865	9132	Helpers and cleaners in offices and other establishments	9132	
9151	Κλητήρες, διανομείς και αχθοφόροι αποσκευών και πακέτων	14	1.030	1.086	.	.	.	9151	Messengers, package and luggage porters and deliverers	9151	
9161	Εργάτες συλλογής σκυβάλων	119	978	1.022	.	.	.	9161	Garbage collectors	9161	
9162	Οδοκαθαριστές και παρόμοιοι εργάτες	119	831	849	27	806	832	9162	Sweepers and related labourers	9162	
9312	Εργάτες οδοποιίας και παρόμοιων κατασκευών	15	1.013	1.013	.	.	.	9312	Construction and maintenance labourers	9312	
9313	Εργάτες οικοδομών	24	909	909	.	.	.	9313	Building construction labourers	9313	
9320	Άλλοι ανεπίκεντοι εργάτες	139	922	933	6	945	945	9320	Others labourers	9320	
M	ΕΚΠΑΙΔΕΥΣΗ							M	EDUCATION	M	
1229	Διευθυντές/τμηματάρχες παραγωγής, εργασιών και προγραμμάτων μ.α.τ.	26	2.923	2.923	5	1.584	1.584	1229	Production and operations department managers n.e.c.	1229	
2131	Αναλυτές, σχεδιαστές συστημάτων και προγραμματιστές Η/Υ	12	1.536	1.537	8	1.694	1.694	2131	Computer systems designers and analysts and computer programmers	2131	
2142	Πολιτικοί μηχανικοί	5	2.087	2.087	2142	Civil engineers	2142	
2310	Καθηγητές πανεπιστημίων, κολλεγίων και άλλων ανωτάτων σχολών	405	2.353	2.353	239	1.787	1.787	2310	College, university and higher education teaching professionals	2310	
2320	Καθηγητές μέσης εκπαίδευσης	72	1.646	1.653	121	1.452	1.456	2320	Secondary education teaching professionals	2320	
2331	Δάσκαλοι δημοτικών σχολείων	.	.	.	19	631	631	2331	Primary education teaching professionals	2331	
2332	Δάσκαλοι προσχολικής ηλικίας	.	.	.	46	541	541	2332	Pre-primary education teaching professionals	2332	
2419	Ειδικοί για οικονομικά & εμπορικά θέματα μ.α.τ.	22	1.672	1.672	13	1.172	1.172	2419	Business professionals n.e.c.	2419	
2432	Βιβλιοθηκάρη και παρόμοιοι ειδικοί πληροφοριών	10	1.238	1.238	2432	Librarians and related information professionals	2432	

(συν.-cont'd)

ΠΙΝΑΚΑΣ 4 (συν.). ΜΕΣΟΙ ΚΑΝΟΝΙΚΟΙ ΜΗΝΙΑΙΟΙ ΜΙΣΘΟΙ ΚΑΙ ΜΗΝΙΑΙΕΣ ΑΠΟΛΑΒΕΣ ΑΝΑ ΕΡΓΑΖΟΜΕΝΟ, ΚΑΤΑ ΟΙΚΟΝΟΜΙΚΗ ΔΡΑΣΤΗΡΙΟΤΗΤΑ, ΕΠΑΓΓΕΛΜΑ ΚΑΙ ΦΥΛΟ, 2006
TABLE 4 (cont'd) . AVERAGE NORMAL MONTHLY SALARIES AND MONTHLY EARNINGS PER PERSON, BY ECONOMIC ACTIVITY, OCCUPATION AND SEX, 2006

NACE Rev.1.1 & ISCO 1988	ΕΚΤΙΜΩΜΕΝΗ ΟΙΚΟΝΟΜΙΚΗ ΔΡΑΣΤΗΡΙΟΤΗΤΑ ΚΑΙ ΕΠΑΓΓΕΛΜΑ	ΑΝΤΡΕΣ-MALES				ΓΥΝΑΙΚΕΣ-FEMALES				ECONOMIC ACTIVITY AND OCCUPATION	NACE Rev.1.1 & ISCO 1988
		Αριθμός Προσώπων στο Δείγμα		Μηνιαίες Απολαβές (συμπερ. Υπεροψίες)		Αριθμός Προσώπων στο Δείγμα		Μηνιαίες Απολαβές (συμπερ. Υπεροψίες)			
		No. of Persons in the Sample	Normal Monthly Salary (£)	Monthly Earnings (including Overtime) (£)	No. of Persons in the Sample	Normal Monthly Salary (£)	Monthly Earnings (including Overtime) (£)				
2441	Οικονομολόγοι (εκτός τους αναλυτές ερευνών αγοράς)	10	1.507	1.507	1.507	Economists	2441
3121	Τεχνικοί βοηθοί ειδικών Η/Υ	16	1.037	1.039	1.038	12	1.038	1.038	1.038	Computer assistants	3121
3431	Γραφείς διοίκησης, αλληλογράφοι και στενογράφοι πρακτικών	36	1.067	1.067	896	185	896	897	897	Administrative secretaries and related associate professionals	3431
3433	Βοηθοί λογιστές	6	1.027	1.027	1.095	33	1.095	1.095	1.095	Bookkeepers	3433
4115	Ιδιαιτέρως γραμματείς	1.532	6	1.532	1.532	1.532	Secretaries	4115
4122	Γραφείς στατιστικής & τραπέζων	826	6	826	826	826	Statistical and finance clerks	4122
4141	Γραφείς αρχείου & βιβλιοθηκών	6	892	892	841	25	841	841	841	Library and filing clerks	4141
4190	Γραφείς γενικών καθηκόντων	519	41	519	519	519	Office clerks, general	4190
4222	Υπάλληλοι υποδοχής και παροχής πληροφοριών	598	15	598	598	598	Receptionists and information clerks	4222
4223	Τηλεφωνητές τηλεφωνικών κέντρων	626	7	626	626	626	Telephone switchboard operators	4223
5131	Βρεφοκόμοι και άλλοι φροντιστές παιδιών	472	43	472	472	472	Child care workers	5131
7242	Εφαρμοστές & επιδιορθωτές ηλεκτρονικού εξοπλισμού	6	1.240	1.254	Electronics, mechanics fitters and servicers	7242
8322	Οδηγοί ταξί, βαν και ιδιωτικών αυτοκινήτων	429	6	429	429	429	Car, taxi and van drivers	8322
9132	Καθαριστές σε γραφεία και άλλα υποστατικά	503	40	502	503	503	Helpers and cleaners in offices and other establishments	9132
9151	Κλητήρες, διανομείς & αχθοφόροι αποσκευών και πακέτων	30	746	766	Messengers, package and luggage porters and deliverers	9151
N	ΥΓΕΙΑ ΚΑΙ ΚΟΙΝΩΝΙΚΗ ΜΕΡΙΜΝΑ									HEALTH AND SOCIAL WORK	N
2221	Ιατροί	15	1.866	2.015	2.185	9	2.041	2.185	2.185	Medical doctors	2221
2230	Διπλωματούχοι νοσοκόμοι και μαιέες	17	653	767	848	183	778	848	848	Nursing and midwifery professionals	2230

(συν.-cont'd)

ΠΙΝΑΚΑΣ 4 (συν.) ΜΕΣΟΙ ΚΑΝΟΝΙΚΟΙ ΜΗΝΙΑΙΟΙ ΜΙΣΘΟΙ ΚΑΙ ΜΗΝΙΑΙΕΣ ΑΠΟΛΑΒΕΣ ΑΝΑ ΕΡΓΑΖΟΜΕΝΟ, ΚΑΤΑ ΟΙΚΟΝΟΜΙΚΗ ΔΡΑΣΤΗΡΙΟΤΗΤΑ, ΕΠΑΓΓΕΛΜΑ ΚΑΙ ΦΥΛΟ, 2006
TABLE 4 (cont'd) . AVERAGE NORMAL MONTHLY SALARIES AND MONTHLY EARNINGS PER PERSON, BY ECONOMIC ACTIVITY, OCCUPATION AND SEX, 2006

NACE Αναθ.1.1 & ISCO 1988	ΟΙΚΟΝΟΜΙΚΗ ΔΡΑΣΤΗΡΙΟΤΗΤΑ ΚΑΙ ΕΠΑΓΓΕΛΜΑ	ΑΝΤΡΕΣ-MALES				ΓΥΝΑΙΚΕΣ-FEMALES				ECONOMIC ACTIVITY AND OCCUPATION	NACE Rev.1.1 & ISCO 1988
		Αριθμός Προσώπων στο Δείγμα	Κανονικός Μηνιαίος Μισθός	Μηνιαίες Απολαβές (συμπερ. Υπερωρίες)	Μηνιαίες Απολαβές (συμπερ. Υπερωρίες)	Κανονικός Μηνιαίος Μισθός	Μηνιαίες Απολαβές (συμπερ. Υπερωρίες)	Αριθμός Προσώπων στο Δείγμα	Μηνιαίες Απολαβές (συμπερ. Υπερωρίες)		
		No. of Persons in the Sample	Normal Monthly Salary (£)	Monthly Earnings (including) Overtime (£)	Monthly Earnings (including) Overtime (£)	Normal Monthly Salary (£)	Monthly Earnings (including) Overtime (£)	No. of Persons in the Sample	Monthly Earnings (including) Overtime (£)		
3111	Τεχνικοί βοηθοί χημείας & φυσικών επιστημών	6	792	814	Chemical and physical science technicians	3111	
3133	Χειριστές ιατρικών συσκευών και εξοπλισμού	14	720	727	Medical equipment operators	3133	
3226	Φυσιοθεραπευτές, οστεοθεραπευτές, χειροσπράκτες, ποδίατροι και παρόμοιοι	6	975	975	975	8	1.031	1.031	Physiotherapists and related associate professionals	3226	
3231	Βοηθοί νοσοκόμοι	35	791	899	Nursing associate professionals	3231	
3330	Βοηθοί δάσκαλοι ειδικής εκπαίδευσης	6	1.120	1.120	1.120	6	1.461	1.461	Special education teaching associate professionals	3330	
3431	Γραφείς διοίκησης, αλληλογράφοι και στενογράφοι πρακτικών	29	868	868	Administrative secretaries and related associate professionals	3431	
3433	Βοηθοί λογιστές	10	909	943	Bookkeepers	3433	
4190	Γραφείς γενικών καθηκόντων	26	503	511	Other clerks, general	4190	
4211	Ταμίες λογιστηρίου & καταστημάτων	5	588	588	Cashiers and ticket clerks	4211	
4222	Υπάλληλοι υποδοχής και παροχής πληροφοριών	14	646	712	Receptionists and information clerks	4222	
4223	Τηλεφωνητές τηλεφωνικών κέντρων	7	462	505	Telephone switchboards operators	4223	
5121	Οικονόμοι, ελεγκτές τροφίμων και ποτών και άλλοι παρόμοιοι	7	884	884	Housekeepers and related workers	5121	
5122	Μάγειροι	6	1.056	1.083	1.083	19	486	500	Cooks	5122	
5131	Βρεφοκόμοι και άλλοι φροντιστές παιδιών	22	474	474	Child care workers	5131	
5132	Φροντιστές σε ιδρύματα και βοηθοί ιατρείου	6	598	598	598	124	577	600	Institution-based personal care workers	5132	
8322	Οδηγοί ταξί, βαν και ιδιωτικών αυτοκινήτων	6	684	698	698	Car, taxi and van drivers	8322	
9132	Καθαριστές σε γραφεία, ξενοδοχεία, εργοστάσια και παρόμοιοι	94	610	643	Helpers and cleaners in offices, hotels and other establishments	9132	
9152	Θυρωροί, φύλακες, νυχτοφύλακες και παρόμοιοι	6	913	943	943	Doorkeepers, watchpersons and related workers	9152	

(συν.-cont'd)

ΠΙΝΑΚΑΣ 4 (συν.) ΜΕΣΟΙ ΚΑΝΟΝΙΚΟΙ ΜΗΝΙΑΙΟΙ ΜΙΣΘΟΙ ΚΑΙ ΜΗΝΙΑΙΕΣ ΑΠΟΛΑΒΕΣ ΑΝΑ ΕΡΓΑΖΟΜΕΝΟ, ΚΑΤΑ ΟΙΚΟΝΟΜΙΚΗ ΔΡΑΣΤΗΡΙΟΤΗΤΑ, ΕΠΑΓΓΕΛΜΑ ΚΑΙ ΦΥΛΟ, 2006
TABLE 4 (cont'd) . AVERAGE NORMAL MONTHLY SALARIES AND MONTHLY EARNINGS PER PERSON, BY ECONOMIC ACTIVITY, OCCUPATION AND SEX, 2006

NACE Αναθ.1.1 & ISCO 1988	ΟΙΚΟΝΟΜΙΚΗ ΔΡΑΣΤΗΡΙΟΤΗΤΑ ΚΑΙ ΕΠΑΓΓΕΛΜΑ	ΜΗΝΙΑΙΟΙ ΥΠΑΛΛΗΛΟΙ, ΑΝΩ ΤΩΝ 18 ΧΡΟΝΩΝ - SALARY-EARNERS, AGED 18 AND OVER						ECONOMIC ACTIVITY AND OCCUPATION	NACE Rev.1.1 & ISCO 1988
		ΑΝΤΡΕΣ-MALES			ΓΥΝΑΙΚΕΣ-FEMALES				
		Αριθμός Προσώπων στο Δείγμα	Κανονικός Μηνιαίος Μισθός (£)	Μηνιαίες Απολαβές (συμπερ. Υπερωρίες) Monthly Earnings (including Overtime) (£)	Αριθμός Προσώπων στο Δείγμα	Κανονικός Μηνιαίος Μισθός (£)	Μηνιαίες Απολαβές (συμπερ. Υπερωρίες) Monthly Earnings (including Overtime) (£)		
		No. of Persons in the Sample	Normal Monthly Salary (£)	Monthly Earnings (including Overtime) (£)	No. of Persons in the Sample	Normal Monthly Salary (£)	Monthly Earnings (including Overtime) (£)		
Ξ	ΑΛΛΕΣ ΔΡΑΣΤΗΡΙΟΤΗΤΕΣ ΠΑΡΟΧΗΣ ΥΠΗΡΕΣΙΩΝ ΥΠΕΡ ΤΟΥ ΚΟΙΝΩΝΙΚΟΥ ΣΥΝΟΛΟΥ Ή ΚΟΙΝΩΝΙΚΟΥ ΚΑΙ ΑΤΟΜΙΚΟΥ ΧΑΡΑΚΤΗΡΑ							Ο	
1142	Ανώτεροι Λειτουργοί συντεχνιών	8	2.255	2.255	.	.	.	1142	
1210	Διευθυντές και ανώτεροι τμηματάρχες	13	4.416	4.416	.	.	.	1210	
1229	Διευθυντές/τμηματάρχες παραγωγής, εργασιών και προγραμμάτων μ.α.τ.	31	2.300	2.308	6	2.440	2.440	1229	
1231	Διευθυντές οικονομικών & διοίκησης	8	2.930	2.930	1231	
1232	Διευθυντές προσωπικού και βιομηχανικών σχέσεων	6	2.487	2.487	1232	
2131	Αναλυτές, σχεδιαστές συστημάτων και προγραμματιστές ηλεκτρονικών υπολογιστών	7	1.291	1.333	2131	
2142	Πολιτικοί μηχανικοί	13	1.967	2.059	5	1.421	1.421	2142	
2144	Μηχανικοί ηλεκτρονικής και τηλεπικοινωνιών	13	885	1.159	.	.	.	2144	
2145	Μηχανολόγοι μηχανικοί	5	1.683	1.691	.	.	.	2145	
2411	Λογιστές	8	2.523	2.526	2411	
2419	Ειδικοί για οικονομικά και εμπορικά θέματα	12	1.584	1.584	8	1.270	1.282	2419	
2451	Συγγραφείς, συντάκτες, δημοσιογράφοι, κριτικοί, συντάκτες διαφημίσεων, κειμενογράφοι και παρόμοιοι	56	1.117	1.205	54	969	1.091	2451	
2455	Ηθοποιοί και σκηνοθέτες	85	1.559	1.686	70	1.454	1.511	2455	
3112	Τεχνικοί βοηθοί πολιτικών μηχανικών	19	1.296	1.368	12	1.117	1.150	3112	

(συν.-cont'd)

ΠΙΝΑΚΑΣ 4 (συν.) ΜΕΣΟΙ ΚΑΝΟΝΙΚΟΙ ΜΗΝΙΑΙΟΙ ΜΙΣΘΟΙ ΚΑΙ ΜΗΝΙΑΙΕΣ ΑΠΟΛΑΒΕΣ ΑΝΑ ΕΡΓΑΖΟΜΕΝΟ, ΚΑΤΑ ΟΙΚΟΝΟΜΙΚΗ ΔΡΑΣΤΗΡΙΟΤΗΤΑ, ΕΠΑΓΓΕΛΜΑ ΚΑΙ ΦΥΛΟ, 2006
TABLE 4 (cont'd) . AVERAGE NORMAL MONTHLY SALARIES AND MONTHLY EARNINGS PER PERSON, BY ECONOMIC ACTIVITY, OCCUPATION AND SEX, 2006

NACE Αναθ.1.1 & ISCO 1988	ΟΙΚΟΝΟΜΙΚΗ ΔΡΑΣΤΗΡΙΟΤΗΤΑ ΚΑΙ ΕΠΑΓΓΕΛΜΑ	ΑΝΤΡΕΣ-MALES				ΓΥΝΑΙΚΕΣ-FEMALES				ECONOMIC ACTIVITY AND OCCUPATION	NACE Rev.1.1 & ISCO 1988
		Αριθμός Προσώπων στο Δείγμα	Κανονικός Μηνιαίος Μισθός	Μηνιαίες Απολαβές (συμπερ. Υπερωρίες)	Μηνιαίες Απολαβές (συμπερ. Υπερωρίες)	Αριθμός Προσώπων στο Δείγμα	Κανονικός Μηνιαίος Μισθός	Μηνιαίες Απολαβές (συμπερ. Υπερωρίες)	Μηνιαίες Απολαβές (συμπερ. Υπερωρίες)		
		No. of Persons in the Sample	Normal Monthly Salary (£)	Monthly Earnings (including Overtime) (£)	Monthly Earnings (including Overtime) (£)	No. of Persons in the Sample	Normal Monthly Salary (£)	Monthly Earnings (including Overtime) (£)	Monthly Earnings (including Overtime) (£)		
3113	Τεχνικοί βοηθοί ηλεκτρολόγων μηχανικών	5	1.620	1.769	Electrical engineering technicians	3113	
3114	Τεχνικοί βοηθοί μηχανικών ηλεκτρονικής και τηλεπικοινωνιών	11	2.420	2.637	Electronics and telecommunications engineering technicians	3114	
3131	Φωτογράφοι και χειριστές συσκευών ήχου και εικόνας	80	849	966	24	834	873	873	Photographers and image and sound recording equipment operators	3131	
3132	Χειριστές συσκευών εκπομπής ραδιοφώνου, τηλεόρασης και τηλεπικοινωνιών	7	1.007	1.030	Broadcasting and telecommunications equipment operators	3132	
3419	Ειδικοί τεχνικών και βοηθοί οικονομικών, εμπορικών υπηρεσιών και πωλήσεων	6	743	743	743	Finance and sales associate professionals n.e.c.	3419	
3429	Πράκτορες παροχής εμπορικών υπηρεσιών	7	1.056	1.056	1.056	Business service agents and trade brokers n.e.c.	3429	
3431	Γραφείς διοίκησης, αλληλογράφοι και στενογράφοι πρακτικών	178	1.120	1.133	180	1.102	1.120	1.120	Administrative secretaries and related associate professionals	3431	
3433	Βοηθοί λογιστές	21	1.534	1.537	62	1.178	1.196	1.196	Bookkeepers	3433	
3472	Εκφωνητές, παρουσιαστές εκδηλώσεων	8	1.035	1.173	Radio, television and other announcers	3472	
3475	Επαγγελματίες αθλητές, προπονητές, γυμναστές, αναβάτες και άλλοι σχετικοί	39	1.120	1.122	11	634	634	634	Athletes, sportspersons and related associate professionals	3475	
4111	Δακτυλογράφοι και στενοδακτυλογράφοι	.	.	.	5	1.146	1.146	1.146	Stenographers and typists	4111	
4112	Δακτυλογράφοι σε μικροϋπολογιστές, χειριστές τэлеξ & τηλετύπων	.	.	.	32	888	903	903	Word-processor and related operators	4112	
4115	Ιδιαιτέρως γραμματείς	.	.	.	7	971	971	971	Secretaries	4115	
4121	Γραφείς λογιστηρίου	.	.	.	8	512	512	512	Accounting and bookkeeping clerks	4121	
4131	Αποθηκάρηοι	6	1.184	1.192	Stock clerks	4131	
4190	Γραφείς γενικών καθηκόντων	15	522	522	36	478	493	493	Office clerks, general	4190	
4211	Ταμίες λογιστηρίου και καταστημάτων	7	822	822	15	788	788	788	Cashiers and ticket clerks	4211	

(συν.-cont'd)

ΠΙΝΑΚΑΣ 4 (συν.). ΜΕΣΟΙ ΚΑΝΟΝΙΚΟΙ ΜΗΝΙΑΙΟΙ ΜΙΣΘΟΙ ΚΑΙ ΜΗΝΙΑΙΕΣ ΑΠΟΛΑΒΕΣ ΑΝΑ ΕΡΓΑΖΟΜΕΝΟ, ΚΑΤΑ ΟΙΚΟΝΟΜΙΚΗ ΔΡΑΣΤΗΡΙΟΤΗΤΑ, ΕΠΑΓΓΕΛΜΑ ΚΑΙ ΦΥΛΟ, 2006
TABLE 4 (cont'd) . AVERAGE NORMAL MONTHLY SALARIES AND MONTHLY EARNINGS PER PERSON, BY ECONOMIC ACTIVITY, OCCUPATION AND SEX, 2006

ΜΗΝΙΑΙΟΙ ΥΠΑΛΛΗΛΟΙ, ΑΝΩ ΤΩΝ 18 ΧΡΟΝΩΝ - SALARY-EARNERS, AGED 18 AND OVER

NACE Rev.1.1 & ISCO 1988	ΟΙΚΟΝΟΜΙΚΗ ΔΡΑΣΤΗΡΙΟΤΗΤΑ ΚΑΙ ΕΠΑΓΓΕΛΜΑ	ΑΝΤΡΕΣ-MALES				ΓΥΝΑΙΚΕΣ-FEMALES				ECONOMIC ACTIVITY AND OCCUPATION	NACE Rev.1.1 & ISCO 1988
		Αριθμός Προσώπων στο Δείγμα	Κανονικός Μηνιαίος Μισθός	Μηνιαίες Απολαβές (συμπερ. Υπερωρίες)	Μηνιαίες Απολαβές (συμπερ. Υπερωρίες)	Αριθμός Προσώπων στο Δείγμα	Κανονικός Μηνιαίος Μισθός	Μηνιαίες Απολαβές (συμπερ. Υπερωρίες)	Μηνιαίες Απολαβές (συμπερ. Υπερωρίες)		
		No. of Persons in the Sample	Normal Monthly Salary (£)	Monthly Earnings (including Overtime) (£)	No. of Persons in the Sample	Normal Monthly Salary (£)	Monthly Earnings (including Overtime) (£)	Monthly Earnings (including Overtime) (£)			
4222	Υπάλληλοι υποδοχής & παροχής πληροφοριών	22	532	533	Receptionists and information clerks	4222		
4223	Τηλεφωνητές τηλεφωνικών κέντρων	6	542	601	25	577	586	Telephone switchboard operators	4223		
5132	Φροντιστές σε ιδρύματα και βοηθοί ιατρού	.	.	.	13	456	456	Institution-based personal care workers	5132		
5141	Κομμώτριες, κουρείς, αισθητικοί, μανικουρίστριες και παρόμοιοι	14	538	538	104	590	592	Hairdressers, barbers, beauticians and related workers	5141		
5220	Πωλητές και διαφημιστές εμπορευμάτων	14	777	777	Shop, stall & market salespersons and demonstrators	5220		
6112	Κηπουροί, συντηρητές γηπέδων, Λαχανοκηπουροί, ιδιοκτήτες φυτωρίων και καλλιεργητές μανιταριών	24	780	780	.	.	.	Gardeners, horticultural and nursery growers	6112		
7000	Επόπτες και επιστάτες εκτός των οικοδομικών εργασιών	12	1.057	1.088	Supervisors and general foremen except construction	7000		
7136	Υδραυλικοί και εγκαταστάτες σωλήνων	6	1.012	1.109	.	.	.	Plumbers and pipe fitters	7136		
7137	Ηλεκτρολόγοι κτιρίων και παρόμοιοι	14	1.211	1.569	.	.	.	Building and related electricians	7137		
7233	Μηχανικοί, εφαρμοστές, εγκαταστάτες και λιπα- ντές μηχανημάτων και μηχανικού εξοπλισμού	6	1.051	1.301	.	.	.	Agricultural-or industrial-machinery mechanics and fitters	7233		
7242	Εφαρμοστές και επιδιορθωτές ηλεκτρονικού εξοπλισμού και συσκευών	27	1.008	1.209	Electronics, mechanics fitters and servicers	7242		
8264	Χειριστές πρέσας και μηχανών καθαρισμού, λευκανσης ρούχων, υφαντών, δερμάτινων ειδών κλπ. και βαφής	24	600	887	25	531	872	Bleaching, dyeing and cleaning machine operators	8264		
8322	Οδηγοί ταξί, βαν και ιδιωτ. αυτοκινήτων	20	715	715	Car, taxi and van drivers	8322		
8324	Οδηγοί φορτηγών	17	877	964	.	.	.	Heavy truck and lorry drivers	8324		
9132	Καθαριστές σε γραφεία και άλλα υποστατικά	7	597	597	32	547	555	Helpers and cleaners in offices and other establishments	9132		

(συν.-cont'd)

ΠΙΝΑΚΑΣ 4 (συν.). ΜΕΣΟΙ ΚΑΝΟΝΙΚΟΙ ΜΗΝΙΑΙΟΙ ΜΙΣΘΟΙ ΚΑΙ ΜΗΝΙΑΙΕΣ ΑΠΟΛΑΒΕΣ ΑΝΑ ΕΡΓΑΖΟΜΕΝΟ, ΚΑΤΑ ΟΙΚΟΝΟΜΙΚΗ ΔΡΑΣΤΗΡΙΟΤΗΤΑ, ΕΠΑΓΓΕΛΜΑ ΚΑΙ ΦΥΛΟ, 2006

TABLE 4 (cont'd) . AVERAGE NORMAL MONTHLY SALARIES AND MONTHLY EARNINGS PER PERSON, BY ECONOMIC ACTIVITY, OCCUPATION AND SEX, 2006

ΜΗΝΙΑΙΟΙ ΥΠΑΛΛΗΛΟΙ, ΑΝΩ ΤΩΝ 18 ΧΡΟΝΩΝ - SALARY-EARNERS, AGED 18 AND OVER

NACE Αναθ.1.1 & ISCO 1988	ΟΙΚΟΝΟΜΙΚΗ ΔΡΑΣΤΗΡΙΟΤΗΤΑ ΚΑΙ ΕΠΑΓΓΕΛΜΑ	ΑΝΤΡΕΣ-MALES				ΓΥΝΑΙΚΕΣ-FEMALES				ECONOMIC ACTIVITY AND OCCUPATION	NACE Rev.1.1 & ISCO 1988	
		Αριθμός Προσώπων στο Δείγμα	Κανονικός Μηνιαίος Μισθός	Μηνιαίες Απολαβές (συμπερ. Υπερφορίες)	Αριθμός Προσώπων στο Δείγμα	Κανονικός Μηνιαίος Μισθός	Μηνιαίες Απολαβές (συμπερ. Υπερφορίες)	Αριθμός Προσώπων στο Δείγμα	Κανονικός Μηνιαίος Μισθός			Μηνιαίες Απολαβές (συμπερ. Υπερφορίες)
		No. of Persons in the Sample	Normal Monthly Salary (£)	Monthly Earnings (including Overtime) (£)	No. of Persons in the Sample	Normal Monthly Salary (£)	Monthly Earnings (including Overtime) (£)	No. of Persons in the Sample	Normal Monthly Salary (£)			Monthly Earnings (including Overtime) (£)
9141	Φροντιστές κτιρίων	12	896	987	9141	Building caretakers	
9151	Κλητήρες, διανομείς και αχθοφόροι αποσκευών και πακέτων	14	913	996	9151	Messengers, package and luggage porters and deliverers	
9152	Θυρωροί, φύλακες, νυκτοφύλακες και παρόμοιοι	8	955	1.030	9152	Doorkeepers, watchpersons and related workers	
9161	Εργάτες συλλογής σκουβάλων	16	797	826	9161	Garbage collectors	
9320	Άλλοι ανεπίδικευτοι εργάτες	20	643	773	36	496	674	674	674	9320	Other labourers	

ΠΙΝΑΚΑΣ 5. ΜΕΣΟΙ ΚΑΝΟΝΙΚΟΙ ΜΗΝΙΑΙΟΙ ΜΙΣΘΟΙ ΚΑΙ ΜΗΝΙΑΙΕΣ ΑΠΟΛΑΒΕΣ ΑΝΑ ΕΡΓΑΖΟΜΕΝΟ, ΚΑΤΑ ΕΠΑΓΓΕΛΜΑ ΚΑΙ ΦΥΛΟ, 2006
TABLE 5. AVERAGE NORMAL MONTHLY SALARIES AND MONTHLY EARNINGS PER PERSON, BY OCCUPATION AND SEX, 2006

ΜΗΝΙΑΙΟΙ ΥΠΑΛΛΗΛΟΙ, ΑΝΩ ΤΩΝ 18 ΧΡΟΝΩΝ - SALARY-EARNERS, AGED 18 AND OVER

ISCO 1988	ΕΠΑΓΓΕΛΜΑ	ΑΝΤΡΕΣ-MALES			ΓΥΝΑΙΚΕΣ-FEMALES			OCCUPATION	ISCO 1988
		Αριθμός Προσώπων στο Δείγμα	Κανονικός Μηνιαίος Μισθός	Μηνιαίες Απολαβές (συμπερ. Υπεροπείες)	Αριθμός Προσώπων στο Δείγμα	Κανονικός Μηνιαίος Μισθός	Μηνιαίες Απολαβές (συμπερ. Υπεροπείες)		
		No. of Persons in the Sample	Normal Monthly Salary (£)	Monthly Earnings (including Overtime) (£)	No. of Persons in the Sample	Normal Monthly Salary (£)	Monthly Earnings (including Overtime) (£)		
1	ΔΙΕΥΘΥΝΤΕΣ, ΝΟΜΟΘΕΤΙΚΟΙ ΛΕΙΤΟΥΡΓΟΙ ΚΑΙ ΑΝΩΤΕΡΟΙ ΔΙΟΙΚΗΤΙΚΟΙ ΛΕΙΤΟΥΡΓΟΙ							1	
1110	Ανώτεροι κυβερνητικοί λειτουργοί	137	4.100	4.105	33	3.845	3.848	1110	
1142	Ανώτεροι λειτουργοί συντεχνιών και συνδέσμων εργοδοτών	8	2.255	2.255	.	.	.	1142	
1210	Διευθυντές και ανώτεροι τμηματάρχες	132	4.975	4.975	5	3.603	3.603	1210	
1221	Διευθυντές/τμηματάρχες παραγωγής, εργασιών και προγραμμάτων στη γεωργία, κτηνοτροφία, δάση και αλιεία	6	2.904	2.904	.	.	.	1221	
1222	Διευθυντές/τμηματάρχες παραγωγής, εργασιών και προγραμμάτων στα Λατομεία και μεταλλεία, βιομηχανία, ηλεκτρισμό, υγραέριο και νερό	204	2.271	2.283	14	1.702	1.702	1222	
1223	Διευθυντές/τμηματάρχες παραγωγής, εργασιών και προγραμμάτων στις οικοδομικές εργασίες	23	2.208	2.208	1223	
1224	Διευθυντές/τμηματάρχες παραγωγής, εργασιών και προγραμμάτων στο χονδρικό εμπόριο και υπηρεσίες επιδιόρθωσης	94	2.098	2.098	23	1.866	1.866	1224	
1225	Διευθυντές/τμηματάρχες παραγωγής, εργασιών και προγραμμάτων στα εστιατόρια και ξενοδοχεία	62	2.039	2.239	5	1.854	1.917	1225	

(συνεχ.-cont'd)

ΠΙΝΑΚΑΣ 5 (συν.). ΜΕΣΟΙ ΚΑΝΟΝΙΚΟΙ ΜΗΝΙΑΙΟΙ ΜΙΣΘΟΙ ΚΑΙ ΜΗΝΙΑΙΕΣ ΑΠΟΛΑΒΕΣ ΑΝΑ ΕΡΓΑΖΟΜΕΝΟ, ΚΑΤΑ ΕΠΑΓΓΕΛΜΑ ΚΑΙ ΦΥΛΟ, 2006
TABLE 5 (cont'd). AVERAGE NORMAL MONTHLY SALARIES AND MONTHLY EARNINGS PER PERSON, BY OCCUPATION AND SEX, 2006

ΜΗΝΙΑΙΟΙ ΥΠΑΛΛΗΛΟΙ, ΑΝΩ ΤΩΝ 18 ΧΡΟΝΩΝ - SALARY-EARNERS, AGED 18 AND OVER

ISCO 1988	ΕΠΑΓΓΕΛΜΑ	ΑΝΤΡΕΣ-MALES				ΓΥΝΑΙΚΕΣ-FEMALES				OCCUPATION	ISCO 1988
		Αριθμός Προσώπων στο Δείγμα	Κανονικός Μηνιαίος Μισθός	Μηνιαίες Απολαβές (συμπερ. Υπερφορίες)	Αριθμός Προσώπων στο Δείγμα	Κανονικός Μηνιαίος Μισθός	Μηνιαίες Απολαβές (συμπερ. Υπερφορίες)	No. of Persons in the Sample	Normal Monthly Salary (£)		
1226	Διευθυντές/τημηματάρχες παραγωγής, εργασιών και προγραμμαμάτων στις μεταφορές, αποθηκείσεις και επικοινωνίες	184	2.861	2.863	10	2.370	2.370	2.370	Production and operations department managers in transport, storage and communications	1226	
1227	Διευθυντές/τημηματάρχες παραγωγής, εργασιών και προγραμμαμάτων στις τράπεζες και εταγγελιατικές υπηρεσίες	570	3.385	3.390	180	3.203	3.222	3.222	Production and operations department managers in business services	1227	
1228	Διευθυντές/τημηματάρχες παραγωγής, εργασιών και προγραμμαμάτων στις υπηρεσίες καθαριότητας, παροχής προσωπικής φροντίδας και παρόμοιων	9	2.146	2.150	8	1.687	1.687	1.687	Production and operations department managers in personal care, cleaning and related service	1228	
1229	Διευθυντές/τημηματάρχες παραγωγής, εργασιών και προγραμμαμάτων μ.α.τ.	268	2.664	2.747	306	2.616	2.679	2.679	Production and operations department managers n.e.c.	1229	
1231	Διευθυντές, τμήμα οικονομικών και διοίκησης	122	2.917	2.927	31	2.768	2.768	2.768	Finance & administration department managers	1231	
1232	Διευθυντές, τμήμα προσωπικού και βιομηχανικών σχέσεων	86	2.405	2.438	49	2.140	2.142	2.142	Personnel and industrial relations department managers	1232	
1233	Διευθυντές, τμήμα πωλήσεων και εμπορίου	109	2.156	2.156	18	2.318	2.359	2.359	Sales and marketing department managers	1233	
1235	Διευθυντές, τμήμα προμήθειας και διανομής υλικών, πρώτων υλών κλπ.	9	2.809	2.809	Supply and distribution department managers	1235	
1236	Διευθυντές, τμήμα υπηρεσιών ηλεκτρονικών υπολογιστών	58	3.058	3.059	26	2.773	2.773	2.773	Computing services department managers	1236	
1237	Διευθυντές έρευνας και ανάπτυξης	5	2.845	2.845	Research and development department managers	1237	

(συνεχ.-cont'd)

ΠΙΝΑΚΑΣ 5 (συν.). ΜΕΣΟΙ ΚΑΝΟΝΙΚΟΙ ΜΗΝΙΑΙΟΙ ΜΙΣΘΟΙ ΚΑΙ ΜΗΝΙΑΙΕΣ ΑΠΟΛΑΒΕΣ ΑΝΑ ΕΡΓΑΖΟΜΕΝΟ, ΚΑΤΑ ΕΠΑΓΓΕΛΜΑ ΚΑΙ ΦΥΛΟ, 2006
TABLE 5 (cont'd). AVERAGE NORMAL MONTHLY SALARIES AND MONTHLY EARNINGS PER PERSON, BY OCCUPATION AND SEX, 2006

ΜΗΝΙΑΙΟΙ ΥΠΑΛΛΗΛΟΙ, ΑΝΩ ΤΩΝ 18 ΧΡΟΝΩΝ - SALARY-EARNERS, AGED 18 AND OVER

ISCO 1988	ΕΠΑΓΓΕΛΜΑ	ΑΝΤΡΕΣ-MALES				ΓΥΝΑΙΚΕΣ-FEMALES				OCCUPATION	ISCO 1988
		Αριθμός Προσώπων στο Δείγμα	Κανονικός Μηνιαίος Μισθός	Μηνιαίες Απολαβές (συμπερ. Υπερφορίες)	Αριθμός Προσώπων στο Δείγμα	Κανονικός Μηνιαίος Μισθός	Μηνιαίες Απολαβές (συμπερ. Υπερφορίες)	Μηνιαίες Απολαβές (συμπερ. Υπερφορίες)	Μηνιαίες Απολαβές (συμπερ. Υπερφορίες)		
		No. of Persons in the Sample	Normal Monthly Salary (£)	Monthly Earnings (including Overtime) (£)	No. of Persons in the Sample	Normal Monthly Salary (£)	Monthly Earnings (including Overtime) (£)	Monthly Earnings (including Overtime) (£)			
2	ΠΡΟΣΩΝΤΟΥΧΟΙ ΚΑΙ ΑΛΛΟΙ ΕΙΛΙΚΟΙ								PROFESSIONALS	2	
2112	Μετεωρολόγοι	20	2.156	2.412	5	1.863	2.298	2.298	Meteorologists	2112	
2113	Χημικοί	50	1.299	1.338	104	1.324	1.339	1.339	Chemists	2113	
2114	Γεωλόγοι και γεωφυσικοί	15	2.211	2.211	6	2.266	2.266	2.266	Geologists and geophysicists	2114	
2122	Στατιστικοί	24	1.932	1.934	21	1.553	1.553	1.553	Statisticians	2122	
2131	Αναλυτές, σχεδιαστές συστημάτων και προγραμματιστές ηλεκτρονικών υπολογιστών	620	2.074	2.083	181	1.787	1.793	1.793	Computer systems designers analysts and computer programmers	2131	
2139	Ειδικοί ηλεκτρονικών υπολογιστών	203	2.369	2.369	31	2.181	2.181	2.181	Computing professionals n.e.c	2139	
2141	Αρχιτέκτονες και πολεοδόμοι	75	1.995	2.021	59	1.948	1.965	1.965	Architects, town and traffic planners	2141	
2142	Πολιτικοί μηχανικοί	288	1.883	1.906	87	1.502	1.509	1.509	Civil engineers	2142	
2143	Ηλεκτρολόγοι μηχανικοί	180	2.102	2.176	6	1.271	1.291	1.291	Electrical engineers	2143	
2144	Μηχανικοί ηλεκτρονικής και τηλεπικοινωνιών	200	1.741	1.761	22	1.715	1.721	1.721	Electronics and telecommunications engineers	2144	
2145	Μηχανολόγοι μηχανικοί	163	1.788	1.818	6	1.036	1.039	1.039	Mechanical engineers	2145	
2146	Χημικοί μηχανικοί	14	2.088	2.165	Chemical engineers	2146	
2148	Τοπογράφοι και χαρτογράφοι	26	1.218	1.354	Cartographers & surveyors	2148	
2149	Αρχιτέκτονες, μηχανικοί και παρόμοιοι ειδικοί μ.α.τ.	24	1.840	1.890	15	1.522	1.542	1.542	Architects, engineers and related professionals n.e.c	2149	
2211	Βιολόγοι, βοτανολόγοι, ζωολόγοι, οικολόγοι και παρόμοιοι	26	1.617	1.626	51	1.692	1.727	1.727	Biologists, botanists, zoologists and related professional	2211	
2212	Φαρμακολόγοι και παρόμοιοι	8	2.358	2.358	Pharmacologists, pathologists and related professional	2212	

(συνεχ.-cont'd)

ΠΙΝΑΚΑΣ 5 (συν.). ΜΕΣΟΙ ΚΑΝΟΝΙΚΟΙ ΜΗΝΙΑΙΟΙ ΜΙΣΘΟΙ ΚΑΙ ΜΗΝΙΑΙΕΣ ΑΠΟΛΑΒΕΣ ΑΝΑ ΕΡΓΑΖΟΜΕΝΟ, ΚΑΤΑ ΕΠΑΓΓΕΛΜΑ ΚΑΙ ΦΥΛΟ, 2006
 TABLE 5 (cont'd). AVERAGE NORMAL MONTHLY SALARIES AND MONTHLY EARNINGS PER PERSON, BY OCCUPATION AND SEX, 2006
 ΜΗΝΙΑΙΟΙ ΥΠΑΛΛΗΛΟΙ, ΑΝΩ ΤΩΝ 18 ΧΡΟΝΩΝ - SALARY-EARNERS, AGED 18 AND OVER

ISCO 1988	ΕΠΑΓΓΕΛΜΑ	ΑΝΤΡΕΣ-MALES				ΓΥΝΑΙΚΕΣ-FEMALES				OCCUPATION	ISCO 1988
		Αριθμός Προσώπων στο Δείγμα	Κανονικός Μηνιαίος Μισθός	Μηνιαίες Απολαβές (συμπερ. Υπερφορίες)	Μηνιαίες Απολαβές (συμπερ. Υπερφορίες)	Αριθμός Προσώπων στο Δείγμα	Κανονικός Μηνιαίος Μισθός	Μηνιαίες Απολαβές (συμπερ. Υπερφορίες)	Μηνιαίες Απολαβές (συμπερ. Υπερφορίες)		
		No. of Persons in the Sample	Normal Monthly Salary (£)	Monthly Earnings (including Overtime) (£)	No. of Persons in the Sample	Normal Monthly Salary (£)	Monthly Earnings (including Overtime) (£)	Monthly Earnings (including Overtime) (£)			
2213	Γεωπόνοι και παρόμοιοι	206	2.043	2.076	49	1.467	1.477	1.477	Agonomists and related professionals	2213	
2221	Ιατροί	380	2.452	2.837	308	2.366	2.701	2.701	Medical doctors	2221	
2222	Οδοντίατροι	18	2.425	2.435	20	2.663	2.664	2.664	Dentists	2222	
2223	Κτηνίατροι	52	2.061	2.134	17	1.399	1.428	1.428	Veterinarians	2223	
2224	Φαρμακοποιοί	43	1.580	1.583	140	1.474	1.479	1.479	Pharmacists	2224	
2230	Διπλωματούχοι νοσοκόμοι και μαίες	752	1.200	1.435	2.153	1.207	1.401	1.401	Nursing and midwifery professionals	2230	
2310	Καθηγητές πανεπιστημίου, κολλεγίων και άλλων ανωτάτων σχολών	457	2.324	2.327	271	1.905	1.908	1.908	College, university and higher education teaching professional:	2310	
2320	Καθηγητές μέσης εκπαίδευσης	2.431	1.848	1.923	3.678	1.747	1.771	1.771	Secondary education teaching professionals	2320	
2331	Δάσκαλοι δημοτικού σχολείου	880	1.637	1.713	3.360	1.486	1.505	1.505	Primary education teaching professionals	2331	
2332	Δάσκαλοι προσχολικής ηλικίας	625	1.014	1.019	1.019	Pre-primary education teaching professionals	2332	
2340	Ειδικοί δάσκαλοι	9	2.177	2.238	2.238	Special education teaching professionals	2340	
2351	Ειδικοί εκπαιδευτικών μεθόδων	20	3.178	3.223	14	2.713	2.713	2.713	Education methods specialists	2351	
2359	Άλλοι δάσκαλοι και καθηγητές μ.α.τ.	71	2.659	2.716	39	2.811	2.861	2.861	Other teaching professionals n.e.c.	2359	
2411	Λογιστές	342	2.271	2.279	178	2.170	2.174	2.174	Accountants	2411	
2412	Ειδικοί για θέματα καθοδήγησης και επαγγελματικού προσανατολισμού απασχόλησης και προσωπικού	28	1.559	1.609	38	1.550	1.585	1.585	Personnel and careers professional:	2412	
2419	Ειδικοί για οικονομικά και εμπορικά θέματα μ.α.τ.	531	1.811	1.823	413	1.990	2.010	2.010	Business professionals n.e.c	2419	

(συνεχ. -cont'd)

ΠΙΝΑΚΑΣ 5 (συν.). ΜΕΣΟΙ ΚΑΝΟΝΙΚΟΙ ΜΗΝΙΑΙΟΙ ΜΙΣΘΟΙ ΚΑΙ ΜΗΝΙΑΙΕΣ ΑΠΟΛΑΒΕΣ ΑΝΑ ΕΡΓΑΖΟΜΕΝΟ, ΚΑΤΑ ΕΠΑΓΓΕΛΜΑ ΚΑΙ ΦΥΛΟ, 2006
 TABLE 5 (cont'd). AVERAGE NORMAL MONTHLY SALARIES AND MONTHLY EARNINGS PER PERSON, BY OCCUPATION AND SEX, 2006
 ΜΗΝΙΑΙΟΙ ΥΠΑΛΛΗΛΟΙ, ΑΝΩ ΤΩΝ 18 ΧΡΟΝΩΝ - SALARY-EARNERS, AGED 18 AND OVER

ISCO 1988	ΕΠΑΓΓΕΛΜΑ	ΑΝΤΡΕΣ-MALES				ΓΥΝΑΙΚΕΣ-FEMALES				OCCUPATION	ISCO 1988
		Αριθμός Προσώπων στο Δείγμα	Κανονικός Μηνιαίος Μισθός (£)	Μηνιαίες Απολαβές (συμπερ. Υπερορίες) (£)	No. of Persons in the Sample	Αριθμός Προσώπων στο Δείγμα	Κανονικός Μηνιαίος Μισθός (£)	Μηνιαίες Απολαβές (συμπερ. Υπερορίες) (£)	No. of Persons in the Sample		
2421	Δικηγόροι	64	1.628	1.630	144	1.304	1.311	144	1.311	Lawyers	2421
2422	Δικαστές	65	4.365	4.365	33	3.901	3.901	33	3.901	Judges	2422
2429	Νομικοί ειδικοί μ.α.τ.	29	2.182	2.197	48	2.121	2.135	48	2.135	Legal professionals n.e.c.	2429
2432	Βιβλιοθηκάριοι και παρόμοιοι ειδικοί πληροφοριών	8	1.614	1.614	19	1.167	1.167	19	1.167	Librarians and related information professionals	2432
2441	Οικονομολόγοι	110	2.142	2.145	101	1.678	1.680	101	1.680	Economists	2441
2442	Κοινωνιολόγοι, ανθρωπολόγοι και παρόμοιοι	10	1.753	1.753	10	1.753	Sociologists, anthropologists and related professional:	2442
2444	Φιλολόγοι, μεταφραστές και διερμηνείς	14	1.731	1.752	16	1.263	1.267	16	1.267	Philologists, translators and interpreters	2444
2445	Ψυχολόγοι	20	1.576	1.609	57	1.324	1.324	57	1.324	Psychologists	2445
2446	Κοινωνικοί λειτουργοί και λειτουργοί ευημερίας	50	1.738	1.748	236	1.298	1.308	236	1.308	Social work professional	2446
2451	Συγγραφείς, συντάκτες, δημοσιογράφοι, κριτικοί, συντάκτες διαφημίσεων, κειμενογράφοι και παρόμοιοι	67	1.184	1.222	65	880	936	65	936	Authors, journalists and other writer	2451
2455	Ηθοποιοί και σκηνοθέτες	85	1.260	1.341	70	1.367	1.424	70	1.424	Film, stage and related actors and artists	2455
2470	Λειτουργοί κυβερνητικών υπηρεσιών	725	2.203	2.308	814	1.823	1.858	814	1.858	Senior government officials	2470
3	ΤΕΧΝΙΚΟΙ ΒΟΗΘΟΙ, ΕΙΔΙΚΟΙ ΓΡΑΦΕΙΣ ΚΑΙ ΠΑΡΟΜΟΙΟΙ									TECHNICIANS AND ASSOCIATE PROFESSIONALS	3
3111	Τεχνικοί βοηθοί χημείας και φυσικών επιστημών	87	1.441	1.643	119	878	896	119	896	Chemical and physical science technicians	3111
3112	Τεχνικοί βοηθοί πολιτικών επιστημών	599	1.555	1.691	395	1.267	1.324	395	1.324	Civil engineering technicians	3112

(συνεχ.-cont'd)

ΠΙΝΑΚΑΣ 5 (συν.). ΜΕΣΟΙ ΚΑΝΟΝΙΚΟΙ ΜΗΝΙΑΙΟΙ ΜΙΣΘΟΙ ΚΑΙ ΜΗΝΙΑΙΕΣ ΑΠΟΛΑΒΕΣ ΑΝΑ ΕΡΓΑΖΟΜΕΝΟ, ΚΑΤΑ ΕΠΑΓΓΕΛΜΑ ΚΑΙ ΦΥΛΟ, 2006
TABLE 5 (cont'd). AVERAGE NORMAL MONTHLY SALARIES AND MONTHLY EARNINGS PER PERSON, BY OCCUPATION AND SEX, 2006

ΜΗΝΙΑΙΟΙ ΥΠΑΛΛΗΛΟΙ, ΑΝΩ ΤΩΝ 18 ΧΡΟΝΩΝ - SALARY-EARNERS, AGED 18 AND OVER

ISCO 1988	ΕΠΑΓΓΕΛΜΑ	ΑΝΤΡΕΣ-MALES			ΓΥΝΑΙΚΕΣ-FEMALES			OCCUPATION	ISCO 1988
		Αριθμός Προσώπων στο Δείγμα	Κανονικός Μηνιαίος Μισθός	Μηνιαίες Απολαβές (συμπερ. Υπεροφίες)	Αριθμός Προσώπων στο Δείγμα	Κανονικός Μηνιαίος Μισθός	Μηνιαίες Απολαβές (συμπερ. Υπεροφίες)		
		No. of Persons in the Sample	Normal Monthly Salary (£)	Monthly Earnings (including Overtime) (£)	No. of Persons in the Sample	Normal Monthly Salary (£)	Monthly Earnings (including Overtime) (£)		
3113	Τεχνικοί βοηθοί ηλεκτρολόγων μηχανικών	142	1.966	2.037	12	1.274	1.292	3113 Electrical engineering technician	
3114	Τεχνικοί βοηθοί μηχανικών ηλεκτρονικής και τηλεπικοινωνιών	181	1.883	1.928	6	1.550	1.558	3114 Electronics & telecommunications engineering technicians	
3115	Τεχνικοί βοηθοί μηχανολόγων μηχανικών	201	1.412	1.482	14	1.029	1.034	3115 Mechanical engineering technician	
3118	Σχεδιαστές	96	1.359	1.384	184	788	811	3118 Draughtspersons	
3119	Τεχνικοί βοηθοί φυσικών επιστημών και μηχανικής μ.α.τ.	6	1.040	1.108	3119 Physical and engineering science technicians n.e.c.	
3121	Τεχνικοί βοηθοί ειδικών ηλεκτρονικών υπολογιστών	159	1.305	1.315	105	1.291	1.303	3121 Computer assistants	
3122	Χειριστές ηλεκτρονικών υπολογιστών	93	1.464	1.469	17	1.790	1.790	3122 Computer equipment operators	
3131	Φωτογράφοι και χειριστές συσκευών ήχου και εικόνας	85	807	898	25	772	796	3131 Photographers and image and sound recording equipment operators	
3132	Χειριστές συσκευών εκπομπής ραδιοφώνου, τηλεόρασης και τηλεπικοινωνιών	31	1.407	1.518	6	1.174	1.227	3132 Broadcasting and telecommunication equipment operators	
3133	Χειριστές ιατρικών συσκευών και εξοπλισμού	36	1.369	1.515	91	1.141	1.279	3133 Medical equipment operator	
3141	Μηχανικοί πλοίων	57	2.947	2.960	3141 Ships' engineers	
3142	Αξίωματικοί καταστρώματος και πλοηγοί	52	2.231	2.271	3142 Ships' deck officers and pilot	
3143	Πιλότοι και κυβερνήτες αεροσκαφών και παρόμοιοι τεχνικοί	174	5.078	5.078	3143 Aircraft pilots & related associate professionals	

(συνεχ. -cont'd)

ΠΙΝΑΚΑΣ 5 (συν.). ΜΕΣΟΙ ΚΑΝΟΝΙΚΟΙ ΜΗΝΙΑΙΟΙ ΜΙΣΘΟΙ ΚΑΙ ΜΗΝΙΑΙΕΣ ΑΠΟΛΑΒΕΣ ΑΝΑ ΕΡΓΑΖΟΜΕΝΟ, ΚΑΤΑ ΕΠΑΓΓΕΛΜΑ ΚΑΙ ΦΥΛΟ, 2006
TABLE 5 (cont'd). AVERAGE NORMAL MONTHLY SALARIES AND MONTHLY EARNINGS PER PERSON, BY OCCUPATION AND SEX, 2006

ΜΗΝΙΑΙΟΙ ΥΠΑΛΛΗΛΟΙ, ΑΝΩ ΤΩΝ 18 ΧΡΟΝΩΝ - SALARY-EARNERS, AGED 18 AND OVER

ISCO 1988	ΕΠΑΓΓΕΛΜΑ	ΑΝΤΡΕΣ-MALES		ΓΥΝΑΙΚΕΣ-FEMALES		OCCUPATION	ISCO 1988		
		Αριθμός Προσώπων στο Δείγμα	Κανονικός Μηνιαίος Μισθός (£)	Μηνιαίες Απολαβές (συμπερ. Υπερορίες) (£)	Αριθμός Προσώπων στο Δείγμα			Κανονικός Μηνιαίος Μισθός (£)	Μηνιαίες Απολαβές (συμπερ. Υπερορίες) (£)
3144	Ελεγκτές εναέριας κυκλοφορίας	62	2.059	2.273	6	2.248	2.417	3144	Air traffic controllers
3145	Τεχνικοί ασφάλειας εναέριας κυκλοφορίας και επόπτες αεροπορικών μεταφορών	12	2.177	2.278	.	.	.	3145	Air traffic safety technician
3152	Επιθεωρητές ασφαλείας, υγείας και ποιότητας	116	1.567	1.615	36	1.239	1.256	3152	Safety, health & quality inspector
3211	Τεχνικοί βοηθοί βιολογίας	53	1.340	1.377	116	1.082	1.092	3211	Life science technicians
3212	Τεχνικοί βοηθοί γεωπονίας, δασολογίας και εδαφολογίας	176	1.761	1.792	103	1.013	1.014	3212	Agronomy and forestry technician
3213	Σύμβουλοι για φάρμες και δάση	16	1.809	1.809	8	1.690	1.690	3213	Farming and forestry advisers
3222	Υγειονόμοι	104	1.650	1.729	37	1.091	1.100	3222	Sanitarians
3223	Διατολόγοι	11	1.184	1.189	3223	Dieticians and nutritionists
3225	Οδοντιατρικοί βοηθοί	33	1.447	1.447	3225	Dental assistants
3226	Φυσιοθεραπευτές, οστεοθεραπευτές, χειροπράκτες, ποδίατροι και παρόμοιοι	16	890	893	69	1.022	1.026	3226	Physiotherapists & related associat professionals
3227	Κτηνιατρικοί βοηθοί	38	1.528	1.554	56	892	900	3227	Veterinary assistants
3228	Βοηθοί φαρμακοποιοί	13	723	723	3228	Pharmaceutical assistants
3229	Άλλοι τεχνικοί σε θέματα υγείας (εκτός νοσοκόμοι) μ.α.τ.	5	974	1.020	27	954	954	3229	Modern health associate professionals (except nursing) n.e.c
3231	Βοηθοί νοσοκόμοι	45	837	955	3231	Nursing associate professionals
3310	Βοηθοί δάσκαλοι πρωτοβάθμιας εκπαίδευσης	6	1.669	1.669	6	1.831	1.831	3310	Primary education teaching associate professional
3330	Βοηθοί δάσκαλοι ειδικής εκπαίδευσης	6	1.120	1.120	6	1.461	1.461	3330	Special education teaching associat professionals

(συνεχ.-cont'd)

ΠΙΝΑΚΑΣ 5 (συν.). ΜΕΣΟΙ ΚΑΝΟΝΙΚΟΙ ΜΗΝΙΑΙΟΙ ΜΙΣΘΟΙ ΚΑΙ ΜΗΝΙΑΙΕΣ ΑΠΟΛΑΒΕΣ ΑΝΑ ΕΡΓΑΖΟΜΕΝΟ, ΚΑΤΑ ΕΠΑΓΓΕΛΜΑ ΚΑΙ ΦΥΛΟ, 2006
 TABLE 5 (cont'd). AVERAGE NORMAL MONTHLY SALARIES AND MONTHLY EARNINGS PER PERSON, BY OCCUPATION AND SEX, 2006
 ΜΗΝΙΑΙΟΙ ΥΠΑΛΛΗΛΟΙ, ΑΝΩ ΤΩΝ 18 ΧΡΟΝΩΝ - SALARY-EARNERS, AGED 18 AND OVER

ISCO 1988	ΕΠΑΓΓΕΛΜΑ	ΑΝΤΡΕΣ-MALES			ΓΥΝΑΙΚΕΣ-FEMALES			OCCUPATION	ISCO 1988
		Αριθμός Προσώπων στο Δείγμα	Κανονικός Μηνιαίος Μισθός	Μηνιαίες Απολαβές (συμπερ. Υπερορίες)	Αριθμός Προσώπων στο Δείγμα	Κανονικός Μηνιαίος Μισθός	Μηνιαίες Απολαβές (συμπερ. Υπερορίες)		
		No. of Persons in the Sample	Normal Monthly Salary (£)	Monthly Earnings (including Overtime) (£)	No. of Persons in the Sample	Normal Monthly Salary (£)	Monthly Earnings (including Overtime) (£)		
3340	Άλλοι βοηθοί δάσκαλοι	56	1.359	1.429	23	1.391	1.391	3340	
3411	Αγοραστές-πωλητές μετοχών και αξιών	10	873	905	10	701	708	3411	
3412	Ασφαλιστές, αντιπρόσωποι και πωλητές ασφαλειών	21	1.260	1.260	34	1.165	1.165	3412	
3413	Κτηματομεσίτες	52	1.022	1.022	44	640	640	3413	
3414	Οργανωτές και σύμβουλοι εκδρομών και ταξιδιών	26	1.270	1.270	24	1.163	1.163	3414	
3415	Παραγγελιοδόχοι, πλασισί, πωλητές-τεχνικοί και σύμβουλοι τεχνικών υπηρεσιών	226	1.135	1.135	60	869	869	3415	
3416	Αγοραστές εμπορευμάτων και πρώτων υλών	47	1.246	1.256	38	1.000	1.000	3416	
3417	Εκτιμητές (αξιών ακίνητης περιουσίας κ.λ.π.) και πωλητές σε δημοπρασίες (πλειστηριαστές)	18	980	980	14	1.288	1.288	3417	
3419	Ειδικοί τεχνικών και βοηθοί οικονομικών, εμπορικών υπηρεσιών και πωλήσεων μ.α.τ.	807	1.776	1.800	781	1.691	1.715	3419	
3421	Μεσίτες εμπορίου και ναυλώσεων πλοίων	5	1.298	1.298	3421	
3422	Εκτελεονιστές και πράκτορες αποστολής εμπορευμάτων	29	1.168	1.180	7	729	729	3422	
3423	Πράκτορες και αντιπρόσωποι εξυπηρέσης εργασίας και απασχόλησης και γραμματείς συντεχνιών	6	1.017	1.080	32	776	789	3423	
3429	Πράκτορες παροχής εμπορικών υπηρεσιών μ.α.τ.	16	866	866	3429	

(συνεχ. -cont'd)

ΠΙΝΑΚΑΣ 5 (συν.). ΜΕΣΟΙ ΚΑΝΟΝΙΚΟΙ ΜΗΝΙΑΙΟΙ ΜΙΣΘΟΙ ΚΑΙ ΜΗΝΙΑΙΕΣ ΑΠΟΛΑΒΕΣ ΑΝΑ ΕΡΓΑΖΟΜΕΝΟ, ΚΑΤΑ ΕΠΑΓΓΕΛΜΑ ΚΑΙ ΦΥΛΟ, 2006
TABLE 5 (cont'd). AVERAGE NORMAL MONTHLY SALARIES AND MONTHLY EARNINGS PER PERSON, BY OCCUPATION AND SEX, 2006
ΜΗΝΙΑΙΟΙ ΥΠΑΛΛΗΛΟΙ, ΑΝΩ ΤΩΝ 18 ΧΡΟΝΩΝ - SALARY-EARNERS, AGED 18 AND OVER

ISCO 1988	ΕΠΑΓΓΕΛΜΑ	ΑΝΤΡΕΣ-MALES				ΓΥΝΑΙΚΕΣ-FEMALES				OCCUPATION	ISCO 1988
		Αριθμός Προσώπων στο Δείγμα	Κανονικός Μηνιαίος Μισθός (£)	Μηνιαίες Απολαβές (συμπερ. Υπεροπείες) (£)	No. of Persons in the Sample	Αριθμός Προσώπων στο Δείγμα	Κανονικός Μηνιαίος Μισθός (£)	Μηνιαίες Απολαβές (συμπερ. Υπεροπείες) (£)	No. of Persons in the Sample		
3431	Γραφείς διοίκησης, αλληλογράφοι και στενογράφοι πρακτικών	1.245	1.228	1.262	3.464	1.194	1.210	3.464	1.210	Administrative secretaries and related associate professional	3431
3432	Νομικοί και ασφαλιστικοί γραφείς	136	1.473	1.510	338	937	940	338	940	Legal & related business associate professionals	3432
3433	Βοηθοί λογιστές	867	1.265	1.278	1.594	1.020	1.029	1.594	1.029	Bookkeepers	3433
3434	Βοηθοί στατιστικής, μαθηματικών και παρόμοιοι	10	1.854	1.854	18	1.705	1.705	18	1.705	Statistical, mathematical and related associate professional	3434
3441	Τελωνειακοί λειτουργοί	180	2.009	2.840	60	1.927	2.172	60	1.927	Customs and border inspectors	3441
3442	Λειτουργοί δασμών και φόρων κατανάλωσης	127	1.782	1.825	240	1.352	1.358	240	1.358	Government tax and excise official	3442
3443	Λειτουργοί κοινωνικών παροχών και ωφελημάτων	31	1.911	1.915	99	1.714	1.723	99	1.723	Government social benefits officials	3443
3449	Κυβερνητικοί λειτουργοί φόρων, δασμών, τελωνείων και παρόμοιοι μ.α.τ.	85	883	1.128	302	793	857	302	857	Customs, tax and related government associate professionals n.e.c	3449
3450	Αξιωματούχοι αστυνομίας και ντετέκτιβς	1.325	1.808	1.859	86	1.514	1.540	86	1.540	Police inspectors and detective	3450
3460	Βοηθοί κοινωνικοί λειτουργοί	18	1.175	1.504	185	1.171	1.369	185	1.369	Social work associate professionals	3460
3471	Διακοσμητές και σχεδιαστές εμπορικών προϊόντων	30	940	946	47	948	951	47	948	Decorators and commercial designer	3471
3472	Εκφωνητές, παρουσιαστές εκδηλώσεων, ντισκ τζόκευ και παρόμοιοι	9	972	1.043	Radio, television and other announcers	3472
3473	Μουσικοί, τραγουδιστές και χορευτές	6	826	826	Street, night-club and related musicians, singers and dancers	3473

(συνεχ.-cont'd)

ΠΙΝΑΚΑΣ 5 (συν.). ΜΕΣΟΙ ΚΑΝΟΝΙΚΟΙ ΜΗΝΙΑΙΟΙ ΜΙΣΘΟΙ ΚΑΙ ΜΗΝΙΑΙΕΣ ΑΠΟΛΑΒΕΣ ΑΝΑ ΕΡΓΑΖΟΜΕΝΟ, ΚΑΤΑ ΕΠΑΓΓΕΛΜΑ ΚΑΙ ΦΥΛΟ, 2006
TABLE 5 (cont'd). AVERAGE NORMAL MONTHLY SALARIES AND MONTHLY EARNINGS PER PERSON, BY OCCUPATION AND SEX, 2006

ISCO 1988	ΕΠΑΓΓΕΛΜΑ	ΑΝΤΡΕΣ-MALES				ΓΥΝΑΙΚΕΣ-FEMALES				OCCUPATION	ISCO 1988
		Αριθμός Προσώπων στο Δείγμα	Κανονικός Μηνιαίος Μισθός	Μηνιαίες Απολαβές (συμπερ. Υπερορίες)	Αριθμός Προσώπων στο Δείγμα	Κανονικός Μηνιαίος Μισθός	Μηνιαίες Απολαβές (συμπερ. Υπερορίες)				
		No. of Persons in the Sample	Normal Monthly Salary (£)	Monthly Earnings (including Overtime) (£)	No. of Persons in the Sample	Normal Monthly Salary (£)	Monthly Earnings (including Overtime) (£)				
3474	Ταχυδাকτυλογράφοι, ακροβάτες, κλάσων και παρόμοιοι καλλιτέχνες	18	706	738	22	591	652	Clowns, magicians, acrobats and related associate professional	3474		
3475	Επαγγελματίες αθλητές, προπονητές, γυμναστές, αναβάτες και άλλοι σχετικοί	45	1.199	1.199	15	564	566	Athletes, sportspersons and related associate professional:	3475		
4	ΓΡΑΦΕΙΣ, ΔΑΚΤΥΛΟΓΡΑΦΟΙ, ΤΑΜΕΙΕΣ ΚΑΙ ΠΑΡΟΜΟΙΟΙ	193	1.397	1.408	CLERKS	4		
4111	Δακτυλογράφοι και στενοδακτυλογράφοι	152	734	736	Stenographers and typists	4111		
4112	Δακτυλογράφοι σε μικροϋπολογιστές χειριστές τэлеξ και τηλετύπων	186	1.098	1.105	Word processor and related operator	4112		
4115	Ιδιαιτέρως γραμματείς	223	639	646	692	542	546	Secretaries	4115		
4121	Γραφείς λογιστηρίου	906	1.368	1.413	1.722	1.260	1.270	Accounting & bookkeeping clerks	4121		
4122	Γραφείς στατιστικής και τραπεζών	516	1.026	1.065	141	825	836	Statistical and finance clerks	4122		
4131	Αποθηκάρηοι	12	1.078	1.222	16	690	732	Stock clerks	4131		
4132	Γραφείς παραγωγής και προγραμματισμού υλικών	85	1.189	1.246	11	993	993	Production clerks	4132		
4133	Γραφείς και επόπτες μεταφορών	12	1.159	1.159	49	850	851	Transport clerks	4133		
4141	Γραφείς αρχείου και βιβλιοθηκών	227	694	726	11	644	644	Library and filing clerks	4141		
4142	Διανομείς και διαχωριστές ταχυδρομείων	206	634	660	2.281	618	629	Mail carriers and sorting clerk	4142		
4190	Γραφείς γενικών καθηκόντων	57	755	774	417	575	590	Office clerks (general)	4190		
4211	Ταμίες λογιστηρίου και καταστημάτων	Cashiers and ticket clerks:	4211		

(συνεχ. -cont'd)

ΠΙΝΑΚΑΣ 5 (συν.). ΜΕΣΟΙ ΚΑΝΟΝΙΚΟΙ ΜΗΝΙΑΙΟΙ ΜΙΣΘΟΙ ΚΑΙ ΜΗΝΙΑΙΕΣ ΑΠΟΛΑΒΕΣ ΑΝΑ ΕΡΓΑΖΟΜΕΝΟ, ΚΑΤΑ ΕΠΑΓΓΕΛΜΑ ΚΑΙ ΦΥΛΟ, 2006
TABLE 5 (cont'd). AVERAGE NORMAL MONTHLY SALARIES AND MONTHLY EARNINGS PER PERSON, BY OCCUPATION AND SEX, 2006

ΜΗΝΙΑΙΟΙ ΥΠΑΛΛΗΛΟΙ, ΑΝΩ ΤΩΝ 18 ΧΡΟΝΩΝ - SALARY-EARNERS, AGED 18 AND OVER

ISCO 1988	ΕΠΑΓΓΕΛΜΑ	ΑΝΤΡΕΣ-MALES				ΓΥΝΑΙΚΕΣ-FEMALES				OCCUPATION	ISCO 1988
		Αριθμός Προσώπων στο Δείγμα	Κανονικός Μηνιαίος Μισθός	Μηνιαίες Απολαβές (συμπερ. Υπερορίες)	Μηνιαίες Απολαβές (συμπερ. Υπερορίες)	Αριθμός Προσώπων στο Δείγμα	Κανονικός Μηνιαίος Μισθός	Μηνιαίες Απολαβές (συμπερ. Υπερορίες)	Μηνιαίες Απολαβές (συμπερ. Υπερορίες)		
		No. of Persons in the Sample	Normal Monthly Salary (£)	Monthly Earnings (including Overtime) (£)	Monthly Earnings (including Overtime) (£)	No. of Persons in the Sample	Normal Monthly Salary (£)	Monthly Earnings (including Overtime) (£)			
4212	Ταμίες τραπεζών και ταχυδρομείου	273	1.006	1.030	1.030	533	943	949	Tellers and other counter clerks	4212	
4215	Εισπράκτορες λογαριασμών, χρεών κλπ.	46	1.092	1.102	1.102	6	777	777	Debt collectors & related workers	4215	
4221	Γραφείς ταξιδιωτικών γραφείων, γραφείς εκδόσεως εισιτηρίων, γραφείς αεροδρομίου και παρόμοιοι	47	788	796	796	332	693	694	Travel agency and related clerk	4221	
4222	Υπάλληλοι υποδοχής και παροχής πληροφοριών	88	794	794	794	226	686	706	Receptionists and information clerk	4222	
4223	Τηλεφωνητές τηλεφωνικών κέντρων	62	877	924	924	283	634	647	Telephone switchboard operators	4223	
5	ΥΠΑΛΛΗΛΟΙ ΥΠΗΡΕΣΙΩΝ ΚΑΙ ΠΩΛΗΤΕΣ								SERVICE WORKERS AND SHOP AND MARKET SALES WORKERS	5	
5111	Αεροσυνοδοί, καμαρότοι και οικονόμοι πλοίων	158	1.413	1.529	1.529	202	1.265	1.329	Travel attendants and travel steward	5111	
5121	Οικονόμοι, ελεγκτές τροφίμων και ποτών και άλλοι παρόμοιοι επόπτες προσωπικού παροχής υπηρεσιών	131	962	1.018	1.018	303	805	823	Housekeepers and related worker	5121	
5122	Μάγειροι	262	1.004	1.055	1.055	126	739	761	Cooks	5122	
5123	Σερβιτόροι/ρες και μπάρμειν	326	749	778	778	496	633	686	Waiters, waitresses and bartenders	5123	
5131	Βρεφοκόμοι και άλλοι φροντιστές παιδιών	280	648	684	Child care workers	5131	
5132	Φροντιστές σε ιδρύματα	6	598	598	598	139	602	624	Institution-based personal care workers	5132	

(συνεχ.-cont'd)

ΠΙΝΑΚΑΣ 5 (συν.). ΜΕΣΟΙ ΚΑΝΟΝΙΚΟΙ ΜΗΝΙΑΙΟΙ ΜΙΣΘΟΙ ΚΑΙ ΜΗΝΙΑΙΕΣ ΑΠΟΛΑΒΕΣ ΑΝΑ ΕΡΓΑΖΟΜΕΝΟ, ΚΑΤΑ ΕΠΑΓΓΕΛΜΑ ΚΑΙ ΦΥΛΟ, 2006
TABLE 5 (cont'd). AVERAGE NORMAL MONTHLY SALARIES AND MONTHLY EARNINGS PER PERSON, BY OCCUPATION AND SEX, 2006
ΜΗΝΙΑΙΟΙ ΥΠΑΛΛΗΛΟΙ, ΑΝΩ ΤΩΝ 18 ΧΡΟΝΩΝ - SALARY-EARNERS, AGED 18 AND OVER

ISCO 1988	ΕΠΑΓΓΕΛΜΑ	ΑΝΤΡΕΣ-MALES				ΓΥΝΑΙΚΕΣ-FEMALES				OCCUPATION	ISCO 1988
		Αριθμός Προσώπων στο Δείγμα	Κανονικός Μηνιαίος Μισθός	Μηνιαίες Απολαβές (συμπερ. Υπερορίες)	Μηνιαίες Απολαβές (συμπερ. Υπερορίες)	Αριθμός Προσώπων στο Δείγμα	Κανονικός Μηνιαίος Μισθός	Μηνιαίες Απολαβές (συμπερ. Υπερορίες)	Μηνιαίες Απολαβές (συμπερ. Υπερορίες)		
		No. of Persons in the Sample	Normal Monthly Salary (£)	Monthly Earnings (including Overtime) (£)	Monthly Earnings (including Overtime) (£)	No. of Persons in the Sample	Normal Monthly Salary (£)	Monthly Earnings (including Overtime) (£)	Monthly Earnings (including Overtime) (£)		
5139	Υπάλληλοι παροχής προσωπικής φροντίδας και παρόμοιοι μ.α.τ.	7	795	795	795	5139	Personal care and related workers n.e.c
5141	Κομμώτρες, κουρείς, αισθητικοί, μανικουρίστριες και παρόμοιοι	14	538	538	538	121	578	579	579	5141	Hairdressers, barbers, beauticians a.r.w
5143	Εργολάβοι κηδεών, νεκροτόμοι και Ταρχευτές	5	1.050	1.050	1.050	5143	Undertakers and embalmers
5161	Πυροσβέστες	504	1.197	1.201	1.201	12	772	793	793	5161	Fire-fighters
5162	Αστυνομικοί	3.014	971	1.015	1.015	754	855	874	874	5162	Police officers
5163	Δεσμοφύλακες	268	904	1.118	1.118	30	759	873	873	5163	Prison guards
5169	Άλλα μέλη παροχής ασφάλειας μ.α.τ.	211	1.113	1.188	1.188	11	837	862	862	5169	Protective services workers n.e.c.
5220	Πωλητές στα καταστήματα και πωλητές με επιδείξεις εμπορευμάτων	1.012	910	926	926	2.131	542	560	560	5220	Shop salespersons and demonstrators
6	ΓΕΩΡΓΟΙ, ΚΤΗΝΟΤΡΟΦΟΙ, ΨΑΡΑΔΕΣ ΚΑΙ ΕΙΔΙΚΕΥΜΕΝΟΙ ΓΕΩΡΓΙΚΟΙ ΕΡΓΑΤΕΣ									6	SKILLED AGRICULTURAL AND FISHERY WORKERS
6100	Ειδικευμένοι εργάτες γεωργίας και αλιείας	8	1.079	1.079	1.079	6100	Skilled agricultural and fishery workers
6112	Κηπουροί, συντηρητές γηπέδων, λαχανοκηπουροί, ιδιοκτήτες φυτωρίων και καλλιεργητές μανιταριών	72	877	880	880	6112	Gardeners, horticultural and nursery growers
6122	Πτηνοτρόφοι	7	895	948	948	6122	Poultry producers
6141	Ειδικευμένοι δασών και υλοτόμοι	192	1.323	1.424	1.424	6141	Forestry workers and loggers

(συνεχ.-cont'd)

ΠΙΝΑΚΑΣ 5 (συν.). ΜΕΣΟΙ ΚΑΝΟΝΙΚΟΙ ΜΗΝΙΑΙΟΙ ΜΙΣΘΟΙ ΚΑΙ ΜΗΝΙΑΙΕΣ ΑΠΟΛΑΒΕΣ ΑΝΑ ΕΡΓΑΖΟΜΕΝΟ, ΚΑΤΑ ΕΠΑΓΓΕΛΜΑ ΚΑΙ ΦΥΛΟ, 2006
 TABLE 5 (cont'd). AVERAGE NORMAL MONTHLY SALARIES AND MONTHLY EARNINGS PER PERSON, BY OCCUPATION AND SEX, 2006
 ΜΗΝΙΑΙΟΙ ΥΠΑΛΛΗΛΟΙ, ΑΝΩ ΤΩΝ 18 ΧΡΟΝΩΝ - SALARY-EARNERS, AGED 18 AND OVER

ISCO 1988	ΕΠΑΓΓΕΛΜΑ	ΑΝΤΡΕΣ-MALES			ΓΥΝΑΙΚΕΣ-FEMALES			OCCUPATION	ISCO 1988
		Αριθμός Προσώπων στο Δείγμα	Κανονικός Μηνιαίος Μισθός	Μηνιαίες Απολαβές (συμπερ. Υπερφορίες)	Αριθμός Προσώπων στο Δείγμα	Κανονικός Μηνιαίος Μισθός	Μηνιαίες Απολαβές (συμπερ. Υπερφορίες)		
		No. of Persons in the Sample	Normal Monthly Salary (£)	Monthly Earnings (including Overtime) (£)	No. of Persons in the Sample	Normal Monthly Salary (£)	Monthly Earnings (including Overtime) (£)		
7	ΤΕΧΝΙΤΕΣ ΠΑΡΑΓΩΓΗΣ ΚΑΙ ΠΑΡΟΜΟΙΟΙ							7	
7000	Επόπτες και επιστάτες παραγωγής εκτός οικοδομικών εργασιών	320	1.396	1.508	19	992	1.034	7000	
7100	Επόπτες και επιστάτες οικοδομικών εργασιών	224	1.524	1.667	.	.	.	7100	
7122	Κτίστες	86	874	875	.	.	.	7122	
7124	Πελεκάνοι και ξυλουργοί	77	750	758	.	.	.	7124	
7136	Υδραυλικοί και εγκαταστάτες σωλήνων	130	1.007	1.024	7136	
7137	Ηλεκτρολόγοι κτιρίων και παρόμοιοι	237	981	1.017	12	1.157	1.236	7137	
7141	Ελασχορροματιστές κτιρίων και τοποθετητές-επενδύτες εσωτερικών τοιχών με χαρτί	54	822	823	7141	
7212	Συγκολλητές και κόπτες μετάλλου	111	851	886	7212	
7213	Κατασκευαστές, εγκαταστάτες και επιδιορθωτές ειδών από φύλλα μετάλλου	58	807	812	.	.	.	7213	
7215	Εγκαταστάτες ανυψωτικού εξοπλισμού και συρματοσχοινων	13	1.145	1.336	.	.	.	7215	
7223	Ρυθμιστές-χειριστές μηχανοεργαλείων μεταλλουργίας	20	1.034	1.208	.	.	.	7223	

(συνεχ.-cont'd)

ΠΙΝΑΚΑΣ 5 (συν.). ΜΕΣΟΙ ΚΑΝΟΝΙΚΟΙ ΜΗΝΙΑΙΟΙ ΜΙΣΘΟΙ ΚΑΙ ΜΗΝΙΑΙΕΣ ΑΠΟΛΑΒΕΣ ΑΝΑ ΕΡΓΑΖΟΜΕΝΟ, ΚΑΤΑ ΕΠΑΓΓΕΛΜΑ ΚΑΙ ΦΥΛΟ, 2006
TABLE 5 (cont'd). AVERAGE NORMAL MONTHLY SALARIES AND MONTHLY EARNINGS PER PERSON, BY OCCUPATION AND SEX, 2006

ΜΗΝΙΑΙΟΙ ΥΠΑΛΛΗΛΟΙ, ΑΝΩ ΤΩΝ 18 ΧΡΟΝΩΝ - SALARY-EARNERS, AGED 18 AND OVER

ISCO 1988	ΕΠΑΓΓΕΛΜΑ	ΑΝΤΡΕΣ-MALES				ΓΥΝΑΙΚΕΣ-FEMALES				OCCUPATION	ISCO 1988
		Αριθμός Προσώπων στο Δείγμα	Κανονικός Μηνιαίος Μισθός	Μηνιαίες Απολαβές (συμπερ. Υπεροπείες)	Μηνιαίες Απολαβές (συμπερ. Υπεροπείες)	Αριθμός Προσώπων στο Δείγμα	Κανονικός Μηνιαίος Μισθός	Μηνιαίες Απολαβές (συμπερ. Υπεροπείες)	Μηνιαίες Απολαβές (συμπερ. Υπεροπείες)		
		No. of Persons in the Sample	Normal Monthly Salary (£)	Monthly Earnings (including Overtime) (£)	Monthly Earnings (including Overtime) (£)	No. of Persons in the Sample	Normal Monthly Salary (£)	Monthly Earnings (including Overtime) (£)	Monthly Earnings (including Overtime) (£)		
7231	Μηχανικοί και εφαρμοστές αυτοκινήτων, μοτοσυκλετών, τράκτορ και επιδιορθωτές ποδηλάτων	234	962	1.025	1.025	7231	Motor vehicle mechanics and fitter:
7232	Μηχανικοί και εφαρμοστές μηχανών αεροπλάνων	106	1.660	2.021	2.021	7232	Aircraft engine mechanics and fitter
7233	Μηχανικοί, εφαρμοστές, εγκαταστάτες και λιπαντές μηχανημάτων και μηχανικού εξοπλισμού	277	1.021	1.084	1.084	7	687	693	693	7233	Agricultural -or industrial - machiner mechanics and fitters
7241	Ηλεκτρολόγοι και εφαρμοστές ηλεκτρικών μηχανών και συσκευών	136	911	955	955	7241	Electrical mechanics and fitter:
7242	Επιδιορθωτές και εφαρμοστές ηλεκτρονικού εξοπλισμού και συσκευών	118	806	819	819	44	916	935	935	7242	Electronics mechanics, fitters and servicers
7244	Εγκαταστάτες και συντηρητές τηλεφωνικών και τηλεγραφικών συσκευών	473	1.437	1.530	1.530	70	1.444	1.467	1.467	7244	Telegraph and telephone installer: and servicers
7245	Εγκαταστάτες-συντηρητές ηλεκτρονικών γραμμών και συνδέτες καλωδίων	1.089	1.201	1.295	1.295	39	754	759	759	7245	Electrical line installers, repairs an cable jointer:
7311	Κατασκευαστές και επιδιορθωτές οργάνων ακριβείας	19	801	801	801	7	498	498	498	7311	Precision instrument makers and repairers
7313	Κοσμηματοποιοί, χρυσοχοί, αργυροχοί και τεχνίτες πολύτιμων λίθων	11	968	968	968	7313	Jewellery and precious metal worker
7322	Κατασκευαστές, κόπτες, τροχιστές λειαντές και τελειωτές γυαλιού	20	720	784	784	20	544	601	601	7322	Glass-makers, cutters, grinders and finishers

(συνεχ.-cont'd)

ΠΙΝΑΚΑΣ 5 (συν.). ΜΕΣΟΙ ΚΑΝΟΝΙΚΟΙ ΜΗΝΙΑΙΟΙ ΜΙΣΘΟΙ ΚΑΙ ΜΗΝΙΑΙΕΣ ΑΠΟΛΑΒΕΣ ΑΝΑ ΕΡΓΑΖΟΜΕΝΟ, ΚΑΤΑ ΕΠΑΓΓΕΛΜΑ ΚΑΙ ΦΥΛΟ, 2006
 TABLE 5 (cont'd). AVERAGE NORMAL MONTHLY SALARIES AND MONTHLY EARNINGS PER PERSON, BY OCCUPATION AND SEX, 2006
 ΜΗΝΙΑΙΟΙ ΥΠΑΛΛΗΛΟΙ, ΑΝΩ ΤΩΝ 18 ΧΡΟΝΩΝ - SALARY-EARNERS, AGED 18 AND OVER

ISCO 1988	ΕΠΑΓΓΕΛΜΑ	ΑΝΤΡΕΣ-MALES		ΓΥΝΑΙΚΕΣ-FEMALES		OCCUPATION	ISCO 1988
		Αριθμός Προσώπων στο Δείγμα	Κανονικός Μηνιαίος Μισθός	Μηνιαίες Απολαβές (συμπερ. Υπερρορίες)	Αριθμός Προσώπων στο Δείγμα		
		No. of Persons in the Sample	Normal Monthly Salary (£)	Monthly Earnings (including Overtime) (£)	No. of Persons in the Sample	Normal Monthly Salary (£)	Monthly Earnings (including Overtime) (£)
7324	Ζωγράφοι-διακοσμητές ειδών από γυάλι, μέταλλο, ξύλο, ύφασμα, ειδών αγγειοπλαστικής	12	628	628	.	.	.
7341	Στοιχειοθέτες και τυπογράφοι	54	1.123	1.198	48	923	990
7343	Χωράκτες τυπογραφίας και φωτοχάρακτες	8	1.185	1.268	5	826	856
7411	Κρεοπώλες, αλλαντοποιοί, συντηρητές και τεμαχιστές κρέατος και ψαριών	67	724	738	.	.	.
7412	Αρτοποιοί, ζαχαροπλάστες και παρασκευαστές ζαχαρωτών και σοκολάτων	56	791	791	47	561	561
7422	Επιπλοποιοί και παρόμοιοι τεχνίτες	5	735	735	.	.	.
7436	Κατασκευαστές τεντών, σκηνών, ομπρέλλων, ράπτες, υφασμάτινων παιχνιδιών κ.λ.π.	8	554	570
7442	Υποδηματοποιοί και παρόμοιοι τεχνίτες	6	536	536
8	ΧΕΙΡΙΣΤΕΣ ΜΗΧΑΝΩΝ ΚΑΙ ΕΡΓΑΛΕΙΩΝ ΚΑΙ ΣΥΝΑΡΜΟΛΟΓΗΤΕΣ						
8112	Χειριστές μηχανημάτων επεξεργασίας ορυκτών και πέτρας	6	907	914	.	.	.
8124	Χειριστές μηχανημάτων κατασκευής συρμάτων, μεταλλικών σωλήνων και ράβδων	8	744	744	.	.	.
8152	Χειριστές φούρνων, καμινιών και παρόμοιων μηχανημάτων χημικής επεξεργασίας	35	1.700	2.272	.	.	.

(συνεχ. -cont'd)

ΠΙΝΑΚΑΣ 5 (συν.). ΜΕΣΟΙ ΚΑΝΟΝΙΚΟΙ ΜΗΝΙΑΙΟΙ ΜΙΣΘΟΙ ΚΑΙ ΜΗΝΙΑΙΕΣ ΑΠΟΛΑΒΕΣ ΑΝΑ ΕΡΓΑΖΟΜΕΝΟ, ΚΑΤΑ ΕΠΑΓΓΕΛΜΑ ΚΑΙ ΦΥΛΟ, 2006
 TABLE 5 (cont'd). AVERAGE NORMAL MONTHLY SALARIES AND MONTHLY EARNINGS PER PERSON, BY OCCUPATION AND SEX, 2006
 ΜΗΝΙΑΙΟΙ ΥΠΑΛΛΗΛΟΙ, ΑΝΩ ΤΩΝ 18 ΧΡΟΝΩΝ - SALARY-EARNERS, AGED 18 AND OVER

ISCO 1988	ΕΠΑΓΓΕΛΜΑ	ΑΝΤΡΕΣ-MALES				ΓΥΝΑΙΚΕΣ-FEMALES				OCCUPATION	ISCO 1988
		Αριθμός Προσώπων στο Δείγμα	Κανονικός Μηνιαίος Μισθός	Μηνιαίες Απολαβές (συμπερ. Υπερορίες)	Μηνιαίες Απολαβές (συμπερ. Υπερορίες)	Αριθμός Προσώπων στο Δείγμα	Κανονικός Μηνιαίος Μισθός	Μηνιαίες Απολαβές (συμπερ. Υπερορίες)	Μηνιαίες Απολαβές (συμπερ. Υπερορίες)		
		No. of Persons in the Sample	Normal Monthly Salary (£)	Monthly Earnings (including Overtime) (£)	Monthly Earnings (including Overtime) (£)	No. of Persons in the Sample	Normal Monthly Salary (£)	Monthly Earnings (including Overtime) (£)	Monthly Earnings (including Overtime) (£)		
8161	Χειριστές μηχανημάτων παραγωγής ενέργειας	171	1.440	1.476	1.476	8161	
8211	Χειριστές μηχανοεργαλείων παραγωγής προϊόντων μετάλλου	5	1.057	1.159	1.159	8211	
8221	Χειριστές μηχανημάτων παραγωγής φαρμακευτικών προϊόντων και καλλυντικών	71	812	924	924	14	701	873	873	8221	
8232	Χειριστές μηχανημάτων παραγωγής προϊόντων από πλαστικό	20	1.084	1.103	1.103	7	574	646	646	8232	
8240	Χειριστές ξυλουργικών μηχανημάτων (π.χ. πλάνια, πρίονι κ.λ.π.)	5	904	904	904	8240	
8251	Χειριστές εκτυπωτικών μηχανών	31	821	1.152	1.152	7	642	750	750	8251	
8253	Χειριστές μηχανών κατασκευής γάρτινων ειδών	16	1.192	1.208	1.208	8253	
8263	Χειριστές ραπτομηχανών	11	431	434	434	8263	
8264	Χειριστές πρέσας και μηχανών καθαρισμού, λεύκανσης και βαφής ρούχων υφαντών, δερμάτων ειδών κ.λπ.	26	610	853	853	39	580	856	856	8264	
8273	Χειριστές μηχανών αλέσματος σιτηρών και μαχαριακών	5	1.432	1.713	1.713	8273	

(συνεχ. -cont'd)

ΠΙΝΑΚΑΣ 5 (συν.). ΜΕΣΟΙ ΚΑΝΟΝΙΚΟΙ ΜΗΝΙΑΙΟΙ ΜΙΣΘΟΙ ΚΑΙ ΜΗΝΙΑΙΕΣ ΑΠΟΛΑΒΕΣ ΑΝΑ ΕΡΓΑΖΟΜΕΝΟ, ΚΑΤΑ ΕΠΑΓΓΕΛΜΑ ΚΑΙ ΦΥΛΟ, 2006
TABLE 5 (cont'd). AVERAGE NORMAL MONTHLY SALARIES AND MONTHLY EARNINGS PER PERSON, BY OCCUPATION AND SEX, 2006

ΜΗΝΙΑΙΟΙ ΥΠΑΛΛΗΛΟΙ, ΑΝΩ ΤΩΝ 18 ΧΡΟΝΩΝ - SALARY-EARNERS, AGED 18 AND OVER

ISCO 1988	ΕΠΑΓΓΕΛΜΑ	ΑΝΤΡΕΣ-MALES				ΓΥΝΑΙΚΕΣ-FEMALES				OCCUPATION	ISCO 1988	
		Αριθμός Προσώπων στο Δείγμα	Κανονικός Μηνιαίος Μισθός	Μηνιαίες Απολαβές (συμπερ. Υπερφορίες)	Αριθμός Προσώπων στο Δείγμα	Κανονικός Μηνιαίος Μισθός	Μηνιαίες Απολαβές (συμπερ. Υπερφορίες)	Αριθμός Προσώπων στο Δείγμα	Κανονικός Μηνιαίος Μισθός			Μηνιαίες Απολαβές (συμπερ. Υπερφορίες)
		No. of Persons in the Sample	Normal Monthly Salary (£)	Monthly Earnings (including Overtime) (£)	No. of Persons in the Sample	Normal Monthly Salary (£)	Monthly Earnings (including Overtime) (£)	No. of Persons in the Sample	Normal Monthly Salary (£)			Monthly Earnings (including Overtime) (£)
8275	Χειριστές μηχανών επεξεργασίας, συντήρησης και κονσερβοποίησης, φρούτων, λαχανικών και ξηρών καρπών	16	1.029	1.059	8275	Fruit, vegetable and nut-processing machine operators	
8277	Χειριστές μηχανών επεξεργασίας και παρασκευής τσαγιού, καφέ, κακάο και σοκολάτας	17	1.129	1.129	8277	Tea-coffee-cocoa-processing machine operators	
8278	Χειριστές μηχανών ζυθοποίησης, οινοποίησης & οινοπνευματοποιίας	66	1.074	1.255	8278	Brewers, wine and other beverage machine operators	
8285	Συναρμολογητές προϊόντων από ξύλο και παρόμοια υλικά	8	852	945	8285	Wood and related products assemblers	
8321	Οδηγοί μοτοσυκλέτας	16	438	522	8321	Motor-cycle drivers	
8322	Οδηγοί ταξί, βαν και ιδιωτικών αυτοκινήτων	541	672	691	27	580	596	8322	Car, taxi and van drivers	
8323	Οδηγοί λεωφορείων	54	740	794	8323	Bus drivers	
8324	Οδηγοί φορτηγών	338	866	881	8324	Heavy truck and lorry drivers	
8332	Χειριστές χωματουργικών μηχανημάτων	36	996	1.071	8332	Earth-moving and related plant operators	
8333	Χειριστές γερανών, αναβατηρίων και παρόμοιου εξοπλισμού	45	1.169	1.631	8333	Crane, hoist and related plant operators	
8334	Χειριστές φόρκ-λιφτ	59	864	938	8334	Lifting-truck operators	
8340	Υπαξιωματικοί και ναύτες καταστρώματος πλοίων, φορηγίδων και λέμβων	66	797	893	8340	Ships' deck crews and related worker	

(συνεχ. -cont'd)

ΠΙΝΑΚΑΣ 5 (συν.). ΜΕΣΟΙ ΚΑΝΟΝΙΚΟΙ ΜΗΝΙΑΙΟΙ ΜΙΣΘΟΙ ΚΑΙ ΜΗΝΙΑΙΕΣ ΑΠΟΛΑΒΕΣ ΑΝΑ ΕΡΓΑΖΟΜΕΝΟ, ΚΑΤΑ ΕΠΑΓΓΕΛΜΑ ΚΑΙ ΦΥΛΟ, 2006
TABLE 5 (cont'd). AVERAGE NORMAL MONTHLY SALARIES AND MONTHLY EARNINGS PER PERSON, BY OCCUPATION AND SEX, 2006

ISCO 1988	ΕΠΑΓΓΕΛΜΑ	ΑΝΤΡΕΣ-MALES						ΓΥΝΑΙΚΕΣ-FEMALES			OCCUPATION	ISCO 1988
		Αριθμός Προσώπων στο Δείγμα	Κανονικός Μηνιαίος Μισθός	Μηνιαίες Απολαβές (συμπερ. Υπερφορίες)	Αριθμός Προσώπων στο Δείγμα	Κανονικός Μηνιαίος Μισθός	Μηνιαίες Απολαβές (συμπερ. Υπερφορίες)					
		No. of Persons in the Sample	Normal Monthly Salary (£)	Monthly Earnings (including Overtime) (£)	No. of Persons in the Sample	Normal Monthly Salary (£)	Monthly Earnings (including Overtime) (£)					
9	ΠΑΛΑΝΟΔΙΟΙ, ΚΑΘΑΡΙΣΤΕΣ, ΦΥΛΑΚΕΣ, ΚΑΙ ΗΤΗΡΕΣ, ΕΡΓΑΤΕΣ ΚΑΙ ΠΑΡΟΜΟΙΟΙ									ELEMENTARY OCCUPATIONS	9	
9132	Καθαριστές σε γραφεία, ξενοδοχεία και εργοστάσια, καμαριέρες ξενοδοχείων, καθαριστές και βοηθοί κουζίνας και παρόμοιοι	181	557	611	1.664	601	624			Helpers and cleaners in offices hotels and other establishments:	9132	
9141	Φροντιστές κτιρίων	90	768	807			Building caretakers	9141	
9142	Καθαριστές και πλήντες τζαμιών, αυτοκινήτων και παρόμοιοι	18	598	601			Vehicles, window and related cleaner	9142	
9151	Κλητήρες, διανομείς και αχθοφόροι αποσκευών και πακέτων, αχθοφόροι αποσκευών σε ξενοδοχεία κ.λ.π.	614	835	854	105	830	867			Messengers, package and luggage porters and deliverers	9151	
9152	Φύλακες, νυχτοφύλακες, θυρωροί και παρόμοιοι	241	720	794	38	577	586			Doorkeepers, watchpersons and related workers	9152	
9153	Καταγραφείς μετρητών ηλεκτρισμού και υδατοπρομήθειας, εισπράκτορες μηχανών παιγνιδιών και μηχανών πώλησης προϊόντων	73	1.011	1.027	11	715	728			Vending machine money collectors meter readers and related worker.	9153	
9161	Εργάτες συλλογής σκυβάλων	135	927	968	·	·	·			Garbage collectors	9161	
9162	Οδοκαθαριστές και παρόμοιοι εργάτες	119	831	849	27	806	832			Sweepers and related labourers	9162	
9211	Εργάτες γεωργίας, κτηνοτροφίας, πτηνοτροφίας και φυτωρίων	86	446	496	63	465	467			Farmhands and labourers	9211	

(συνεχ. -cont'd)

ΠΙΝΑΚΑΣ 5 (συν.). ΜΕΣΟΙ ΚΑΝΟΝΙΚΟΙ ΜΗΝΙΑΙΟΙ ΜΙΣΘΟΙ ΚΑΙ ΜΗΝΙΑΙΕΣ ΑΠΟΛΑΒΕΣ ΑΝΑ ΕΡΓΑΖΟΜΕΝΟ, ΚΑΤΑ ΕΠΑΓΓΕΛΜΑ ΚΑΙ ΦΥΛΟ, 2006
TABLE 5 (cont'd). AVERAGE NORMAL MONTHLY SALARIES AND MONTHLY EARNINGS PER PERSON, BY OCCUPATION AND SEX, 2006

ΜΗΝΙΑΙΟΙ ΥΠΑΛΛΗΛΟΙ, ΑΝΩ ΤΩΝ 18 ΧΡΟΝΩΝ - SALARY-EARNERS, AGED 18 AND OVER

ISCO 1988	ΕΠΑΓΓΕΛΜΑ	ΑΝΤΡΕΣ-MALES			ΓΥΝΑΙΚΕΣ-FEMALES			OCCUPATION	ISCO 1988
		Αριθμός Προσώπων στο Δείγμα	Κανονικός Μηνιαίος Μισθός	Μηνιαίες Απολαβές (συμπερ. Υπερωρίες)	Αριθμός Προσώπων στο Δείγμα	Κανονικός Μηνιαίος Μισθός	Μηνιαίες Απολαβές (συμπερ. Υπερωρίες)		
		No. of Persons in the Sample	Normal Monthly Salary (£)	Monthly Earnings (including Overtime) (£)	No. of Persons in the Sample	Normal Monthly Salary (£)	Monthly Earnings (including Overtime) (£)		
9213	Εργάτες αλιείας	21	516	585	Fishery, hunting and trapping labourers	9213
9312	Εργάτες οδοποιίας και παρόμοιων κατασκευών	21	950	967	.	.	.	Labourers: roads, dams & similar constructions	9312
9313	Εργάτες οικοδομών	73	680	680	23	661	661	Building construction labourers	9313
9320	Άλλοι εργάτες βιομηχανίας	1.169	651	700	849	568	604	Manufacturing labourers	9320
9330	Λιμενεργάτες, φορτοεκφορτωτές, αχθοφόροι και εργάτες αποθήκης	475	644	678	92	521	553	Freight handlers	9330

ΠΙΝΑΚΑΣ 6 (συντ.). ΜΕΣΟΙ ΚΑΝΟΝΙΚΟΙ ΜΗΝΙΑΙΟΙ ΜΙΣΘΟΙ, ΑΠΟΛΑΒΕΣ, ΚΑΙ ΚΟΙΝΩΝΙΚΕΣ ΕΙΣΦΟΡΕΣ ΕΡΓΟΛΑΤΩΝ ΚΑΤΑ ΚΛΑΔΟ ΟΙΚΟΝΟΜΙΚΗΣ ΔΡΑΣΤΗΡΙΟΤΗΤΑΣ ΚΑΙ ΦΥΛΟ, 2006
TABLE 6 (cont'd). AVERAGE NORMAL MONTHLY SALARIES, MONTHLY EARNINGS, AND EMPLOYERS' CONTRIBUTIONS TO, SOCIAL FUNDS PER PERSON BY BRANCH OF ECONOMIC ACTIVITY AND SEX, 2006

ΜΗΝΙΑΙΟΙ ΥΠΑΛΛΗΛΟΙ, ΑΝΘ ΤΩΝ 18 ΧΡΟΝΩΝ - SALARY - EARNERS, AGED 18 AND OVER

Κ	ΑΝΤΡΕΣ-MALES						ΓΥΝΑΙΚΕΣ-FEMALES						C O D E N A C E Rev. 1.1	
	Αρ. Προσώπων στο Δείγμα	Κανονικές Εργασιακές Υπεροριών	Ωρες Εργασίας (περ. Υπεροριών)	Κανονικοί Μηνιαίοι Μισθοί	Μηνιαίες Απολαβές (συμτ. Υπεροριών)	Εισφορές Εργοδοτών	Αρ. Προσώπων στο Δείγμα	Κανονικές Εργασιακές Υπεροριών	Ωρες Εργασίας (περ. Υπεροριών)	Κανονικοί Μηνιαίοι Μισθοί	Μηνιαίες Απολαβές (συμτ. Υπεροριών)	Εισφορές Εργοδοτών		
ΝΑ C E Αναθ. 1.1	No. of Persons in the Sample	Average Normal hours of work	Average actual hours worked	Average Normal Monthly Salary (£)	Average Actual Monthly earnings (incl. overtime) (£)	Average Employers' Contributions (£)	No. of Persons in the Sample	Average Normal hours of work	Average actual hours worked	Average Normal Monthly Salary (£)	Average Actual Monthly earnings (incl. overtime) (£)	Average Employers' Contributions (£)		
Κ	ΚΛΑΔΟΣ ΟΙΚΟΝΟΜΙΚΗΣ ΔΡΑΣΤΗΡΙΟΤΗΤΑΣ												BRANCH OF ECONOMIC ACTIVITY	
Δ														
ΔΒ	ΠΑΡΑΓΩΓΗ ΚΛΑΣΤΟΥΦΑ-ΝΤΟΥΡΓΙΚΩΝ ΥΛΩΝ ΚΑΙ ΠΡΟΪΟΝΤΩΝ												MANUFACTURE OF TEXTILES AND TEXTILE PRODUCTS	
17	50	38,7	42,2	780	854	150	91	38,2	38,3	617	618	108		17
18	24	39,4	46,6	673	828	157	17	39,2	39,2	555	556	105	18	105
ΔΓ	ΒΙΟΜΗΧΑΝΙΑ ΔΕΡΜΑΤΟΣ ΚΑΙ ΔΕΡΜΑΤΙΝΩΝ ΕΙΔΩΝ												MANUFACTURE OF LEATHER AND LEATHER PRODUCTS	
19	26	38,1	38,1	879	879	143	74	38,0	38,1	631	633	109		19
ΔΔ	ΒΙΟΜΗΧΑΝΙΑ ΕΥΛΟΥ ΚΑΙ ΠΡΟΪΟΝΤΩΝ ΕΥΛΟΥ												MANUFACTURE OF WOOD AND WOOD PRODUCTS	
20	114	38,9	40,6	805	851	188	73	38,6	39,7	515	538	134		20
	114	38,9	40,6	805	851	188	73	38,6	39,7	515	538	134		134

(συνεχ.-cont'd)

ΠΙΝΑΚΑΣ 6 (συν.). ΜΕΣΟΙ ΚΑΝΟΝΙΚΟΙ ΜΗΝΙΑΙΟΙ ΜΙΣΘΟΙ, ΑΠΟΛΑΒΕΣ, ΚΑΙ ΚΟΙΝΩΝΙΚΕΣ ΕΙΣΦΟΡΕΣ ΕΡΓΟΔΟΤΩΝ ΚΑΤΑ ΚΛΑΔΟ ΟΙΚΟΝΟΜΙΚΗΣ

ΔΡΑΣΤΗΡΙΟΤΗΤΑΣ ΚΑΙ ΦΥΛΟ, 2006

TABLE 6 (cont'd). AVERAGE NORMAL MONTHLY SALARIES, MONTHLY EARNINGS, AND EMPLOYERS' CONTRIBUTIONS TO SOCIAL FUNDS PER PERSON, BY BRANCH OF ECONOMIC ACTIVITY AND SEX, 2006

ΜΗΝΙΑΙΟΙ ΥΠΑΛΛΗΛΟΙ, ΑΝΩ ΤΩΝ 18 ΧΡΟΝΩΝ - SALARY - EARNERS, AGED 18 AND OVER

ΚΩΔ. ΔΙΑΚΑΤΑΤΑΞΗΣ	ΚΛΑΔΟΣ ΟΙΚΟΝΟΜΙΚΗΣ ΔΡΑΣΤΗΡΙΟΤΗΤΑΣ	ΑΝΤΡΕΣ-MALES						ΓΥΝΑΙΚΕΣ-FEMALES						BRANCH OF ECONOMIC ACTIVITY	C O D E N A C E Rev. I.1		
		Αρ. Προσώπων στο Δείγμα	Κανονικές Ώρες Εργασίας (περ. Υπερωριών)	Αverage Normal hours of work	Αverage actual hours worked	Κανονικοί Μηνιαίοι Μισθοί	Μηνιαίες Απολαβές (συμτ. Υπερωριών)	Εισφορές Εργοδοτών	Αρ. Προσώπων στο Δείγμα	Κανονικές Ώρες Εργασίας (περ. Υπερωριών)	Average Normal hours of work	Average actual hours worked	Κανονικοί Μηνιαίοι Μισθοί			Μηνιαίες Απολαβές (συμτ. Υπερωριών)	Εισφορές Εργοδοτών
(£)	(£)	(£)	(£)	(£)	(£)	(£)	(£)	(£)	(£)	(£)	(£)	(£)	(£)	(£)			
ΔΕ	ΠΑΡΑΓΩΓΗ ΧΑΡΤΟΠΟΛΤΟΥ, ΚΑΤΑΣΚΕΥΗ ΧΑΡΤΙΟΥ ΚΑΙ ΠΡΟΪΟΝΤΩΝ ΑΠΟ ΧΑΡΤΙ. ΕΚΔΟΤΙΚΕΣ ΚΑΙ ΕΚΤΥΠΩΤΙΚΕΣ ΔΡΑΣΤΗΡΙΟΤΗΤΕΣ	193	38,3	41,5	979	1.086	160	154	38,5	39,5	666	700	107	DE			
21	Παραγωγή Χαρτοπολτού, Κατασκευή Χαρτιού και Προϊόντων και Χαρτί	103	38,0	38,6	996	1.018	153	46	38,0	38,2	622	628	100	21			
22	Εκδόσεις, Εκτυπώσεις και Αναπαραγωγή Προεγγεγραμμένων Μέσων Εγγραφής Ήχου και Εικόνας ή Μέσων Πληροφορικής	90	38,6	44,9	959	1.164	169	108	38,7	40,1	685	731	109	22			
ΔΖ	ΠΑΡΑΓΩΓΗ ΧΗΜΙΚΩΝ ΟΥΣΙΩΝ, ΧΗΜΙΚΩΝ ΠΡΟΪΟΝΤΩΝ ΚΑΙ ΣΥΝΘΕΤΙΚΩΝ ΙΝΩΝ	446	38,6	40,8	994	1.061	153	707	38,5	41,3	690	755	110	DG			
24	Παραγωγή Χημικών Ουσιών και Προϊόντων	446	38,6	40,8	994	1.061	153	707	38,5	41,3	690	755	110	24			

(συνεχ.-cont'd)

ΠΙΝΑΚΑΣ 6 (συν.). ΜΕΣΟΙ ΚΑΝΟΝΙΚΟΙ ΜΗΝΙΑΙΟΙ ΜΙΣΘΟΙ, ΑΠΟΛΑΒΕΣ, ΚΑΙ ΚΟΙΝΩΝΙΚΕΣ ΕΙΣΦΟΡΕΣ ΕΡΓΟΔΟΤΩΝ ΚΑΤΑ ΚΛΑΔΟ ΟΙΚΟΝΟΜΙΚΗΣ ΔΡΑΣΤΗΡΙΟΤΗΤΑΣ ΚΑΙ ΦΥΛΟ, 2000
 TABLE 6 (cont'd). AVERAGE NORMAL MONTHLY SALARIES, MONTHLY EARNINGS, AND EMPLOYERS' CONTRIBUTIONS TO SOCIAL FUNDS PER PERSON, BY BRANCH OF ECONOMIC ACTIVITY AND SEX, 2000

ΜΗΝΙΑΙΟΙ ΥΠΑΛΛΗΛΟΙ, ΑΝΩ ΤΩΝ 18 ΧΡΟΝΩΝ - SALARY - EARNERS, AGED 18 AND OVER

ΚΩΔ.	ΟΙΚΟΝΟΜΙΚΗ ΔΡΑΣΤΗΡΙΟΤΗΤΑΣ	ΑΝΤΡΕΣ-MALES					ΓΥΝΑΙΚΕΣ-FEMALES					ΚΩΔ. ΟΙΚΟΝΟΜΙΚΗΣ ΔΡΑΣΤΗΡΙΟΤΗΤΑΣ	REV. I.1	
		Αρ. Προσώπων στο Δείγμα	Κανονικές Ωρες Εργασίας (περ. Υπερωριών)	Αverage Normal hours worked	Κανονικοί Μηνιαίοι Μισθοί	Απολαβές (συμμ. Υπερωριών)	Εισφορές Εργοδοτών	Αρ. Προσώπων στο Δείγμα	Κανονικές Ωρες Εργασίας (περ. Υπερωριών)	Αverage Normal Monthly Salary	Κανονικοί Μηνιαίοι Μισθοί			Απολαβές (συμμ. Υπερωριών)
ΔΗ	ΚΑΤΑΣΚΕΥΗ ΠΡΟΪΟΝΤΩΝ ΑΠΟ ΕΛΑΣΤΙΚΟ (ΚΑΟΥΤΣΟΥΚ) ΚΑΙ ΠΛΑΣΤΙΚΕΣ ΥΛΕΣ	141	38,2	38,7	1.171	1.192	167	71	38,2	38,8	819	831	120	DH
25	Κατασκευή Προϊόντων από Ελαστικό (καουτσούκ) και Πλαστικές Υλεις	141	38,2	38,7	1.171	1.192	167	71	38,2	38,8	819	831	120	25
ΔΘ	ΚΑΤΑΣΚΕΥΗ ΑΛΑΣΣΗ ΜΗ ΜΕΤΑΛΛΙΚΩΝ ΟΡΥΚΤΩΝ ΠΡΟΪΟΝΤΩΝ	269	38,0	41,8	1.627	1.830	301	57	38,0	38,0	889	889	177	DI
26	Κατασκευή Άλλων μη Μεταλλικών Ορυκτών Προϊόντων	269	38,0	41,8	1.627	1.830	301	57	38,0	38,0	889	889	177	26
ΔΙ	ΠΑΡΑΓΩΓΗ ΒΑΣΙΚΩΝ ΜΕΤΑΛΛΩΝ ΚΑΙ ΚΑΤΑΣΚΕΥΗ ΜΕΤΑΛΛΙΚΩΝ ΠΡΟΪΟΝΤΩΝ	230	38,6	39,5	960	993	163	89	38,2	38,3	739	742	125	DJ
27	Παραγωγή Βασικών Μετάλλων	90	38,0	39,6	1.102	1.158	155	43	38,0	38,1	778	780	109	27
28	Κατασκευή Μεταλλικών Προϊόντων με Εξαιρέση τα Μηχανήματα και τα Είδη Εξοπλισμού	140	39,0	39,4	869	887	169	46	38,4	38,5	702	706	140	28
ΔΚ	ΚΑΤΑΣΚΕΥΗ ΜΗΧΑΝΗΜΑΤΩΝ ΚΑΙ ΕΙΔΩΝ ΕΞΟΠΛΙΣΜΟΥ Π.Δ.Κ.Α.	51	38,8	38,9	1.018	1.022	168	12	38,2	38,2	652	652	119	DK
29	Κατασκευή Μηχανημάτων και Ειδών Εξοπλισμού π.δ.κ.α.	51	38,8	38,9	1.018	1.022	168	12	38,2	38,2	652	652	119	29

(συνεχ. -cont'd)

ΠΙΝΑΚΑΣ 6 (συν.). ΜΕΣΟΙ ΚΑΝΟΝΙΚΟΙ ΜΗΝΙΑΙΟΙ ΜΙΣΘΟΙ, ΑΠΟΛΑΒΕΣ, ΚΑΙ ΚΟΙΝΩΝΙΚΕΣ ΕΙΣΦΟΡΕΣ ΕΡΓΟΔΟΤΩΝ ΚΑΤΑ ΚΛΑΔΟ ΟΙΚΟΝΟΜΙΚΗΣ ΔΡΑΣΤΗΡΙΟΤΗΤΑΣ ΚΑΙ ΦΥΛΟ, 2006
TABLE 6 (cont'd). AVERAGE NORMAL MONTHLY SALARIES, MONTHLY EARNINGS, AND EMPLOYERS' CONTRIBUTIONS TO SOCIAL FUNDS PER PERSON, BY BRANCH OF ECONOMIC ACTIVITY AND SEX, 2006

ΜΗΝΙΑΙΟΙ ΥΠΑΛΛΗΛΟΙ, ΑΝΩ ΤΩΝ 18 ΧΡΟΝΩΝ - SALARY - EARNERS, AGED 18 AND OVER

ΚΩΔ.	ΕΠΙΧΕΙΡΗΣΙΑΚΗ ΔΡΑΣΤΗΡΙΟΤΗΤΑΣ	ΑΝΤΡΕΣ-MALES					ΓΥΝΑΙΚΕΣ-FEMALES					C.O.D.E.N.A.C.E.Rev. I.1						
		Αρ. Προσώπων στο Δείγμα	Κανονικές Ωρες Εργασίας (περ. Υπερωριών)	Αverage Normal hours of work	Αverage actual hours worked	Κανονικοί Μηνιαίοι Μισθοί	Μηνιαίες Απολαβές (συμπ. Υπερωριών)	Average Actual Monthly earnings (incl. overtime)	Αverage Normal Monthly Salary	Αverage actual hours worked	Κανονικοί Μηνιαίοι Μισθοί		Μηνιαίες Απολαβές (συμπ. Υπερωριών)	Average Actual Monthly earnings (incl. overtime)	Αverage Normal Monthly Salary	Αverage actual hours worked	Κανονικοί Μηνιαίοι Μισθοί	Μηνιαίες Απολαβές (συμπ. Υπερωριών)
DL	ΚΑΤΑΣΚΕΥΗ ΗΛΕΚΤΡΙΚΟΥ ΕΞΟΠΛΙΣΜΟΥ ΚΑΙ ΟΠΤΙΚΩΝ ΣΥΣΚΕΥΩΝ	103	38,7	40,0	870	910	134	78	38,2	38,9	605	622	103	38,2	38,9	605	622	103
31	Κατασκευή Ηλεκτρικών Μηχανών και Συσκευών π.δ.κ.α.	58	38,6	40,0	974	1.017	162	20	38,3	38,3	791	791	130	38,3	38,3	791	791	130
32	Κατασκευή Εξοπλισμού και Συσκευών Ραδιοφωνίας, Τηλεόρασης και Επικοινωνιών	19	38,0	38,0	689	689	76	19	38,0	38,0	512	512	60	38,0	38,0	512	512	60
33	Κατασκευή Ιατρικών Οργάνων, Οργάνων Ακρβείας & Οπτικών Οργάνων, Κατασκευή Ρολογιών Κάθε Είδους	26	39,4	41,5	772	830	114	39	38,2	39,7	554	589	111	38,2	39,7	554	589	111
DM	ΚΑΤΑΣΚΕΥΗ ΕΞΟΠΛΙΣΜΟΥ ΜΕΤΑΦΟΡΩΝ	39	39,5	39,5	997	997	157	24	38,2	38,2	693	693	128	38,2	38,2	693	693	128
34	Κατασκευή Αυτοκινήτων, Κατασκευή Ρυθμιζόμενων και Ημιρυθμιζόμενων Οχημάτων	37	39,6	39,6	1.027	1.027	161	11	39,3	39,3	672	672	113	39,3	39,3	672	672	113
35	Κατασκευή Λοιπού Εξοπλισμού Μεταφορών	2	38,0	38,0	448	448	84	13	37,2	37,2	710	710	142	37,2	37,2	710	710	142
DN	ΜΕΤΑΠΟΙΗΤΙΚΕΣ ΒΙΟΜΗΧΑΝΙΕΣ Π.Δ.Κ.Α.	121	38,4	39,3	881	895	158	60	38,5	38,6	738	740	138	38,5	38,6	738	740	138
36	Κατασκευή Επίπλων, Μεταποιητικές Βιομηχανίες π.δ.κ.α.	72	38,2	38,2	965	965	193	54	38,5	38,6	745	746	140	38,5	38,6	745	746	140
37	Ανακύκλωση	49	38,7	40,9	758	792	107	6	38,8	38,8	678	678	115	38,8	38,8	678	678	115

(συνεχ.-cont'd)

ΠΙΝΑΚΑΣ 6 (συν.). ΜΕΣΟΙ ΚΑΝΟΝΙΚΟΙ ΜΗΝΙΑΙΟΙ ΜΙΣΘΟΙ, ΑΠΟΛΑΒΕΣ, ΚΑΙ ΚΟΙΝΩΝΙΚΕΣ ΕΙΣΦΟΡΕΣ ΕΡΓΟΔΟΤΩΝ ΚΑΤΑ ΚΛΑΔΟ ΟΙΚΟΝΟΜΙΚΗΣ ΔΡΑΣΤΗΡΙΟΤΗΤΑΣ ΚΑΙ ΦΥΛΟ, 2006
TABLE 6 (cont'd). AVERAGE NORMAL MONTHLY SALARIES, MONTHLY EARNINGS, AND EMPLOYERS' CONTRIBUTIONS TO SOCIAL FUNDS PER PERSON, BY BRANCH OF ECONOMIC ACTIVITY AND SEX, 2006

ΜΗΝΙΑΙΟΙ ΥΠΑΛΛΗΛΟΙ, ΑΝΩ ΤΩΝ 18 ΧΡΟΝΩΝ - SALARY - EARNERS, AGED 18 AND OVER

ΚΩΔ. (Code)	ΟΙΚΟΝΟΜΙΚΗ ΔΡΑΣΤΗΡΙΟΤΗΤΑ (Economic Activity)	ΑΝΤΡΕΣ-MALES					ΓΥΝΑΙΚΕΣ-FEMALES					ΚΩΔ. (Code)	ΟΙΚΟΝΟΜΙΚΗ ΔΡΑΣΤΗΡΙΟΤΗΤΑ (Economic Activity)		
		Αρ. Προσώπων στο Δείγμα (No. of Persons in the Sample)	Κανονικές Ώρες Εργασίας (περ. Υπεροριών) (Average Normal hours of work)	Όρες Εργασίας (περ. Υπεροριών) (Average actual hours worked)	Κανονικοί Μηνιαίοι Μισθοί (Average Normal Monthly Salary) (£)	Μηνιαίες Απολαβές (συνμ. Υπεροριών) (Average Actual Monthly earnings (incl. overtime) (£))	Εισφορές Εργοδότην (Average Employers' Contributions) (£)	Αρ. Προσώπων στο Δείγμα (No. of Persons in the Sample)	Κανονικές Ώρες Εργασίας (περ. Υπεροριών) (Average Normal hours of work)	Όρες Εργασίας (περ. Υπεροριών) (Average actual hours worked)	Κανονικοί Μηνιαίοι Μισθοί (Average Normal Monthly Salary) (£)			Μηνιαίες Απολαβές (συνμ. Υπεροριών) (Average Actual Monthly earnings (incl. overtime) (£))	Εισφορές Εργοδότην (Average Employers' Contributions) (£)
Ε	ΠΑΡΟΧΗ ΗΛΕΚΤΡΙΚΟΥ ΡΕΥΜΑΤΟΣ, ΦΥΣΙΚΟΥ ΑΕΡΙΟΥ ΚΑΙ ΝΕΡΟΥ (Supply of Electricity, Gas and Water)	1.828	37,4	39,5	1.480	1.583	576	325	38,0	38,3	1.169	1.182	479	Ε	ΕΛΕΚΤΡΙΚΗ ΕΝΕΡΓΕΙΑ ΚΑΙ ΘΕΡΜΟΤΗΤΑ (Electricity, Gas, Steam and Heat)
40	Παροχή Ηλεκτρικού Ρεύματος, Φυσικού Αερίου, Ατμού και Ζεστού Νερού (Supply of Electricity, Gas, Steam and Hot Water)	1.705	37,3	39,4	1.495	1.596	595	307	38,0	38,4	1.163	1.177	492	40	Electricity, Gas, Steam and Hot Water Supply
41	Συνδρομή Καθαρισμός και Διανομή Νερού (Water Supply, Purification and Distribution)	123	37,5	40,9	1.268	1.401	316	18	37,5	37,6	1.274	1.275	251	41	Collection, Purification and Distribution of Water
ΣΤ	ΚΑΤΑΣΚΕΥΕΣ (Construction)	619	38,3	39,3	1.356	1.412	221	201	38,3	38,3	922	922	154	Φ	ΚΑΤΑΣΚΕΥΕΣ (Construction)
45	Κατασκευές (Construction)	619	38,3	39,3	1.356	1.412	221	201	38,3	38,3	922	922	154	45	Construction
Ζ	ΧΟΝΔΡΙΚΟ ΚΑΙ ΛΙΑΝΙΚΟ ΕΜΠΟΡΙΟ. ΕΠΕΚΕΥΗ ΑΥΤΟΚΙΝΗΤΩΝ, ΜΟΤΟΣΥΚΛΑΤΤΩΝ ΚΑΙ ΕΙΔΩΝ ΠΡΟΣΩΠΙΚΗΣ Ή ΟΙΚΙΑΚΗΣ ΧΡΗΣΗΣ (Wholesale and Retail Trade, Repair of Motor Vehicles, Motorcycles and Personal and Household Goods)	2.874	39,4	40,2	1.034	1.058	152	2.881	39,0	39,8	614	629	94	Γ	ΧΩΛΙΑΚΟ ΚΑΙ ΛΙΑΝΙΚΟ ΕΜΠΟΡΙΟ. ΕΠΕΚΕΥΗ ΑΥΤΟΚΙΝΗΤΩΝ, ΜΟΤΟΣΥΚΛΑΤΤΩΝ ΚΑΙ ΕΙΔΩΝ ΠΡΟΣΩΠΙΚΗΣ Ή ΟΙΚΙΑΚΗΣ ΧΡΗΣΗΣ (Wholesale and Retail Trade, Repair of Motor Vehicles, Motorcycles and Personal and Household Goods)
50	Πώληση, Συντήρηση και Επισκευή Αυτοκινήτων και Μοτοσυκλετών (Sale, Maintenance and Repair of Motor Vehicles and Motorcycles)	619	38,5	39,4	1.132	1.163	163	178	38,5	39,0	849	862	128	50	Sale, Maintenance and Repair of Motor Vehicles and Motorcycle
51	Λιανική Πώληση Κασιφιών για Οχήματα (Retail Sale of Automotive Fuel)	1.326	38,7	39,3	1.088	1.108	167	654	39,1	39,3	728	733	113	51	Retail Sale of Automotive Fuel
52	Χονδρικό Εμπόριο και Εμπόριο με Προμήθεια, εκτός από το Εμπόριο Αυτοκινήτων και Μοτοσυκλετών (Wholesale Trade and Commission Trade Except of Motor Vehicles and Motorcycles)	929	40,9	41,9	893	915	125	2.049	39,0	40,1	558	576	85	52	Wholesale Trade and Commission Trade Except of Motor Vehicles and Motorcycles

(συνεχ. -cont'd)

ΠΙΝΑΚΑΣ 6 (συν.) ΜΕΣΟΙ ΚΑΝΟΝΙΚΟΙ ΜΗΝΙΑΙΟΙ ΜΙΣΘΟΙ, ΑΠΟΛΑΒΕΣ, ΚΑΙ ΚΟΙΝΩΝΙΚΕΣ ΕΙΣΦΟΡΕΣ ΕΡΓΟΔΟΤΩΝ ΚΑΤΑ ΚΛΑΔΟ ΟΙΚΟΝΟΜΙΚΗΣ ΔΡΑΣΤΗΡΙΟΤΗΤΑΣ ΚΑΙ ΦΥΛΟ, 2006
TABLE 6 (cont'd). AVERAGE NORMAL MONTHLY SALARIES, MONTHLY EARNINGS, AND EMPLOYERS' CONTRIBUTIONS TO SOCIAL FUNDS PER PERSON, BY BRANCH OF ECONOMIC ACTIVITY AND SEX, 2006

ΜΗΝΙΑΙΟΙ ΥΠΑΛΛΗΛΟΙ, ΑΝΩ ΤΩΝ 18 ΧΡΟΝΩΝ - SALARY - EARNERS, AGED 18 AND OVER

ΚΩΔ.	ΟΙΚΟΝΟΜΙΚΗ ΔΡΑΣΤΗΡΙΟΤΗΤΑΣ	ΑΝΤΡΕΣ-MALES						ΓΥΝΑΙΚΕΣ-FEMALES						BRANCH OF ECONOMIC ACTIVITY	Rev. I.1
		Αρ. Προσώπων στο Δείγμα	Κανονικές Ωρες Εργασίας	Μηνιαίοι Μισθοί	Απολαβές (συμπ. Υπερορτών)	Εισφορές Εργοδοτών	Αρ. Προσώπων στο Δείγμα	Κανονικές Ωρες Εργασίας	Μηνιαίοι Μισθοί	Απολαβές (συμπ. Υπερορτών)	Εισφορές Εργοδοτών				
Αναθ. I.1		No. of Persons in the Sample	Average Normal hours of work	Average Normal Monthly Salary (£)	Average Actual Monthly earnings (incl. overtime) (£)	Average Employers' Contributions (£)	No. of Persons in the Sample	Average Normal hours of work	Average Normal Monthly Salary (£)	Average Actual Monthly earnings (incl. overtime) (£)	Average Employers' Contributions (£)				
H	ΞΕΝΟΔΟΧΕΙΑ ΚΑΙ ΕΣΤΙΑΤΟΡΙΑ	1.253	39,4	903	951	136	1.829	39,4	681	715	106	H	HOTELS AND RESTAURANTS		
55	Ξενοδοχεία και Εστιατόρια	1.253	39,4	903	951	136	1.829	39,4	681	715	106	55	Hotels and Restaurants		
Θ	ΜΕΤΑΦΟΡΕΣ, ΑΠΟΘΗΚΕΥΣΗ ΚΑΙ ΕΠΙΚΟΙΝΩΝΙΕΣ	3.905	38,4	1.680	1.779	440	2.541	38,5	1.020	1.037	253	I	TRANSPORT, STORAGE AND COMMUNICATION		
60	Χερσαίες Μεταφορές, Μεταφορές Μέσω Αυτοκινήτων	80	38,9	929	930	148	33	38,9	703	703	109	60	Land Transport; Transport Via Pipelines		
61	Μεταφορές Μέσω Υδάτινων Οδών	261	39,6	2.523	2.523	206	281	39,7	953	953	155	61	Water Transport		
62	Αεροπορικές Μεταφορές	814	38,0	2.205	2.350	316	675	38,0	1.144	1.194	197	62	Air Transport		
63	Βοηθητικές και Συναφείς προς τις Μεταφορές Δραστηριότητες	697	39,0	1.311	1.519	194	784	38,9	829	833	126	63	Supporting and Auxiliary Transport Activities; Activities of Travel Agencies		
64	Τηλεπικοινωνίες και Τηλεοπτικές	2.053	38,2	1.520	1.579	614	768	38,2	1.144	1.152	475	64	Post and Telecommunications		
I	ΕΝΔΙΑΜΕΣΟΙ ΧΡΗΜΑΤΟ-ΠΙΣΤΩΤΙΚΟΙ ΟΡΓΑΝΙΣΜΟΙ	3.360	38,0	2.010	2.035	324	3.995	38,0	1.519	1.533	273	J	FINANCIAL INTERMEDIATION		
65	Ενδιάμεσοι Χρηματοπιστωτικοί Οργανισμοί, με Εξάφραση τις Ασφαλιστικές Εταιρείες και τα Ταμεία Συντάξεων	3.027	38,0	2.042	2.069	321	3.400	38,0	1.587	1.601	275	65	Financial Intermediation, Except Insurance and Pension Funding		
66	Ασφαλιστικά και Συνταξιοδοτικά Ταμεία εκτός από την Υποχρεωτική Κοινωνική Ασφάλιση	242	38,1	1.844	1.851	387	427	38,0	1.210	1.214	277	66	Insurance and Pension Funding Except Compulsory Social Security		
67	Δραστηριότητες Συναφείς με τις Δραστηριότητες Ενδιάμεσων Χρηματοπιστωτικών Οργανισμών	91	38,9	1.372	1.412	255	168	38,5	944	959	220	67	Activities Auxiliary to Financial Intermediation		

(συνεχ.-cont'd)

ΠΙΝΑΚΑΣ 6 (συν.). ΜΕΣΟΚΑΝΟΝΙΚΟΙ ΜΗΝΙΑΙΟΙ ΜΙΣΘΟΙ, ΑΠΟΛΑΒΕΣ, ΚΑΙ ΚΟΙΝΩΝΙΚΕΣ ΕΙΣΦΟΡΕΣ ΕΡΓΟΔΟΤΩΝ ΚΑΤΑ ΚΑΛΑΟ ΟΙΚΟΝΟΜΙΚΗΣ ΔΡΑΣΤΗΡΙΟΤΗΤΑΣ ΚΑΙ ΦΥΛΟ, 2006
 TABLE 6 (cont'd). AVERAGE NORMAL MONTHLY SALARIES, MONTHLY EARNINGS, AND EMPLOYERS' CONTRIBUTIONS TO SOCIAL FUNDS PER PERSON, BY BRANCH OF ECONOMIC ACTIVITY AND SEX, 2006

ΜΗΝΙΑΙΟΙ ΥΠΑΛΛΗΛΟΙ, ΑΝΩ ΤΩΝ 18 ΧΡΟΝΩΝ - SALARY - EARNERS, AGED 18 AND OVER

ΚΩΔ.	ΚΑΛΑΟΣ ΟΙΚΟΝΟΜΙΚΗΣ ΔΡΑΣΤΗΡΙΟΤΗΤΑΣ	ΑΝΤΡΕΣ-MALES						ΓΥΝΑΙΚΕΣ-FEMALES						BRANCH OF ECONOMIC ACTIVITY	Rev. I.1
		Αρ. Προσώπων στο Δείγμα	Κανονικές Ωρες Εργασίας (περ. Υπεροριών)	Ωρες Εργασίας (περ. Υπεροριών)	Κανονικοί Μηνιαίοι Μισθοί	Μηνιαίες Απολαβές (συμρ. Υπεροριών)	Εισφορές Εργοδότην	Αρ. Προσώπων στο Δείγμα	Κανονικές Ωρες Εργασίας (περ. Υπεροριών)	Ωρες Εργασίας (περ. Υπεροριών)	Κανονικοί Μηνιαίοι Μισθοί	Μηνιαίες Απολαβές (συμρ. Υπεροριών)	Εισφορές Εργοδότην		
Αναθ. I.1		No. of Persons in the Sample	Average Normal hours of work	Average actual hours worked	Average Normal Monthly Salary (£)	Average Actual Monthly earnings (incl. overtime) (£)	Average Employers' Contributions (£)	No. of Persons in the Sample	Average Normal hours of work	Average actual hours worked	Average Normal Monthly Salary (£)	Average Actual Monthly earnings (incl. overtime) (£)	Average Employers' Contributions (£)		
N	ΥΓΕΙΑ ΚΑΙ ΚΟΙΝΩΝΙΚΗ ΜΕΡΙΜΝΑ	116	38,2	39,7	1.147	1.197	164	658	38,0	39,7	734	774	112	HEALTH AND SOCIAL WORK	N
85	Υγεία και Κοινωνική Μέριμνα	116	38,2	39,7	1.147	1.197	164	658	38,0	39,7	734	774	112	Health and Social Work	85
E	ΆΛΛΕΣ ΔΡΑΣΤΗΡΙΟΤΗΤΕΣ ΠΑΡΟΧΗΣ ΥΠΗΡΕΣΙΩΝ ΥΠΕΡ ΤΟΥ ΚΟΙΝΩΝΙΚΟΥ ΣΥΝΟΛΟΥ Ή ΚΟΙΝΩΝΙΚΟΥ ΚΑΙ ΑΤΟΜΙΚΟΥ ΧΑΡΑΚΤΗΡΑ	980	38,2	39,9	1.231	1.300	197	870	38,4	39,8	915	955	150	OTHER COMMUNITY, SOCIAL AND PERSONAL SERVICE ACTIVITIES	O
90	Διάθεση Λυμάτων και Απορριμμάτων.	113	36,8	37,9	1.302	1.356	334	68	37,7	37,9	1.180	1.189	348	Sewage and Refuse Disposal, Sanitation and Similar Activities:	90
91	Υγιεινή και Παρόμοιες Δραστηριότητες.	244	37,9	38,0	1.255	1.260	197	196	38,1	38,3	823	830	124	Activities of Membership Organisations n.e.c.	91
92	Δραστηριότητες Οργανώσεων π.δ.κ.α.	542	38,6	40,7	1.278	1.370	180	410	38,6	39,9	1.076	1.120	164	Recreational, Cultural and Sporting Activities	92
93	Ψυχαγωγικές, Πολιτιστικές και Αθλητικές Δραστηριότητες	81	38,4	43,5	742	870	114	196	38,2	41,8	580	656	75	Other Service Activities	93

ΠΙΝΑΚΑΣ 7. ΜΕΣΗ ΚΑΝΟΝΙΚΗ ΜΗΝΙΑΙΑ ΑΝΤΙΜΙΣΘΙΑ ΑΝΑ ΕΡΓΑΖΟΜΕΝΟ, ΚΑΤΑ ΕΠΑΓΓΕΛΜΑ ΚΑΙ ΦΥΛΟ, 2006
TABLE 7. AVERAGE NORMAL MONTHLY RATES OF PAY PER PERSON, BY OCCUPATION AND SEX, 2006

ISCO 1988	ΕΠΑΓΓΕΛΜΑ	ΕΒΔΟΜΑΔΙΑΙΟΙ ΚΑΙ ΜΗΝΙΑΙΟΙ ΥΠΑΛΛΗΛΟΙ ΜΑΖΙ WAGE - AND SALARY-EARNERS COMBINED						ISCO 1988
		Αριθμός Προσώπων στο Δείγμα No. of Persons in the Sample		Μέση Κανονική Μηνιαία Αντιμισθία (€) Average Normal Monthly Rate of Pay (€)				
		Σύνολο Total	Άντρες Males	Γυναίκες Females	Σύνολο Total	Άντρες Males	Γυναίκες Females	
1	ΔΙΕΥΘΥΝΤΕΣ, ΝΟΜΟΘΕΤΙΚΟΙ ΛΕΙΤΟΥΡΓΟΙ ΚΑΙ ΑΝΩΤΕΡΟΙ ΔΙΟΙΚΗΤΙΚΟΙ ΛΕΙΤΟΥΡΓΟΙ							1
1110	Νομοθετικοί και ανώτεροι κυβερνητικοί λειτουργοί	170	137	33	4.054	4.100	3.845	1110
1210	Διευθυντές και ανώτεροι τμηματάρχες	138	133	5	4.961	4.971	3.603	1210
1221	Διευθυντές/τμηματάρχες παραγωγής, εργασιών και προγραμματίων στη γεωργία, κτηνοτροφία, δάση και αλιεία	6	6	.	2.904	2.904	.	1221
1222	Διευθυντές/τμηματάρχες παραγωγής, εργασιών και προγραμματίων στα λατομεία και μεταλλεία, βιομηχανία, ηλεκτρισμό, υγραέριο και υδατοπρομήθεια	226	212	14	2.202	2.234	1.702	1222
1223	Διευθυντές/τμηματάρχες παραγωγής, εργασιών και προγραμματίων, στις οικοδομικές εργασίες	23	23	..	2.208	2.208	..	1223
1224	Διευθυντές/τμηματάρχες παραγωγής, εργασιών και προγραμματίων στο χονδρικό και λιανικό εμπόριο & υπηρεσίες επιδιόρθωσης	117	94	23	2.065	2.098	1.866	1224
1225	Διευθυντές/τμηματάρχες παραγωγής, εργασιών και προγραμματίων στα εστιατόρια και ξενοδοχεία	67	62	5	2.000	2.039	1.854	1225
1226	Διευθυντές/τμηματάρχες παραγωγής, εργασιών και προγραμματίων στις μεταφορές, αποθηκευσιές και επικοινωνίες	194	184	10	2.799	2.861	2.370	1226
1227	Διευθυντές/τμηματάρχες παραγωγής, εργασιών και προγραμματίων στις τράπεζες και εμπορικές υπηρεσίες	750	570	180	3.347	3.385	3.203	1227

(συνεχ. -cont'd)

ΠΙΝΑΚΑΣ 7 (συν.) . ΜΕΣΗ ΚΑΝΟΝΙΚΗ ΜΗΝΙΑΙΑ ΑΝΤΙΜΙΣΘΙΑ ΑΝΑ ΕΡΓΑΖΟΜΕΝΟ, ΚΑΤΑ ΕΠΑΓΓΕΛΜΑ ΚΑΙ ΦΥΛΟ, 2006
TABLE 7(cont'd). AVERAGE NORMAL MONTHLY RATES OF PAY PER PERSON, BY OCCUPATION AND SEX, 2006

ISCO 1988	ΕΠΑΓΓΕΛΜΑ	ΕΒΔΟΜΑΔΙΑΙΟΙ ΚΑΙ ΜΗΝΙΑΙΟΙ ΥΠΑΛΛΗΛΟΙ ΜΑΖΙ WAGE - AND SALARY-EARNERS COMBINED						OCCUPATION	ISCO 1988
		Αριθμός Προσώπων στο Δείγμα No. of Persons in the Sample			Μέση Κανονική Μηνιαία Αντιμισθία (€) Average Normal Monthly Rate of Pay (€)				
		Σύνολο Total	Άντρες Males	Γυναίκες Females	Σύνολο Total	Άντρες Males	Γυναίκες Females		
1228	Διευθυντές παραγωγής, εργασιών και προγραμμάτων στις υπηρεσίες καθαριότητας παραχής προσωπικής φροντίδας και παρόμοιου	17	9	8	1.939	2.146	1.687	1228	
1229	Διευθυντές/τηματάρχες παραγωγής, εργασιών και προγραμμάτων μ.α.τ.	574	268	306	2.645	2.664	2.616	1229	
1231	Διευθυντές, τμήμα οικονομικών και Διοίκησης	154	123	31	2.897	2.914	2.768	1231	
1232	Διευθυντές, Τμήμα Προσωπικού και βιομηχανικών σχέσεων	138	89	49	2.336	2.397	2.140	1232	
1233	Διευθυντές, τμήμα πωλήσεων και εμπόριου	128	110	18	2.170	2.155	2.318	1233	
1235	Διευθυντές, τμήμα προμήθειας και διανομής υλικών, πρώτων υλών κλπ.	9	9	..	2.809	2.809	..	1235	
1236	Διευθυντές, τμήμα υπηρεσιών ηλεκτρονικών υπολογιστών	84	58	26	2.977	3.058	2.773	1236	
1237	Διευθυντές έρευνας και ανάπτυξης	5	5	.	2.845	2.845	.	1237	
2	ΠΡΟΣΩΠΟΥΧΟΙ ΚΑΙ ΑΛΟΙ ΕΙΔΙΚΟΙ							2	
2112	Μετεωρολόγοι	25	20	5	2.098	2.156	1.863	2112	
2113	Χημικοί	154	50	104	1.314	1.299	1.324	2113	
2114	Γεωλόγοι και γεωφυσικοί	22	16	6	2.195	2.181	2.266	2114	
2122	Στατιστικοί	45	24	21	1.755	1.932	1.553	2122	
2131	Αναλότες και σχεδιαστές συστημάτων και προγραμματιστές ηλεκτρονικών υπολογιστών	801	620	181	2.008	2.074	1.787	2131	
2139	Ειδικό ηλεκτρονικών υπολογιστών μ.α.τ.	234	203	31	2.345	2.369	2.181	2139	
2141	Αρχιτέκτονες και πολεοδόμοι	134	75	59	1.978	1.995	1.948	2141	
2142	Πολιτικοί μηχανικοί	376	289	87	1.810	1.880	1.502	2142	
2143	Ηλεκτρολόγοι μηχανικοί	186	180	6	2.090	2.102	1.271	2143	

(συνεχ.-cont'd)

ΠΙΝΑΚΑΣ 7(συν.) . ΜΕΣΗ ΚΑΝΟΝΙΚΗ ΜΗΝΙΑΙΑ ΑΝΤΙΜΙΣΘΙΑ ΑΝΑ ΕΡΓΑΖΟΜΕΝΟ, ΚΑΤΑ ΕΠΑΓΓΕΛΜΑ ΚΑΙ ΦΥΛΟ, 2006
 TABLE 7(cont'd). AVERAGE NORMAL MONTHLY RATES OF PAY PER PERSON, BY OCCUPATION AND SEX, 2006

ISCO 1988	ΕΠΑΓΓΕΛΜΑ	ΕΒΔΟΜΑΔΙΑΙΟΙ ΚΑΙ ΜΗΝΙΑΙΟΙ ΥΠΑΛΛΗΛΟΙ ΜΑΖΙ WAGE - AND SALARY-EARNERS COMBINED						ISCO 1988
		Αριθμός Προσώπων στο Δείγμα No. of Persons in the Sample		Μέση Κανονική Μηνιαία Αντιμισθία (€) Average Normal Monthly Rate of Pay (€)				
		Σύνολο Total	Αντρες Males	Γυναίκες Females	Σύνολο Total	Αντρες Males	Γυναίκες Females	
2144	Μηχανικοί ηλεκτρονικής και τηλεπικοινωνιών	222	200	22	1.739	1.741	1.715	2144
2145	Μηχανολόγοι μηχανικοί	170	164	6	1.773	1.787	1.036	2145
2146	Χημικοί μηχανικοί	14	14	..	2.088	2.088	..	2146
2148	Τοπογράφοι και χαρτογράφοι	26	26	..	1.218	1.218	..	2148
2149	Αρχιτέκτονες, μηχανικοί και παρόμοιοι ειδικοί μ.α.τ.	39	24	15	1.777	1.840	1.522	2149
2211	Βιολόγοι, βοτανολόγοι, ζωολόγοι, οικολόγοι και παρόμοιοι	77	26	51	1.665	1.617	1.692	2211
2212	Φαρμακολόγοι και παρόμοιοι	8	8	..	2.358	2.358	..	2212
2213	Γεωπόνοι και παρόμοιοι	255	206	49	1.931	2.043	1.467	2213
2221	Ιατροί	688	380	308	2.416	2.452	2.366	2221
2222	Οδοντίατροι	38	18	20	2.567	2.425	2.663	2222
2223	Κτηνίατροι	69	52	17	1.902	2.061	1.399	2223
2224	Φαρμακοποιοί	183	43	140	1.505	1.580	1.474	2224
2230	Διπλωματούχοι νοσοκόμοι και μαίες	2.905	752	2.153	1.205	1.200	1.207	2230
2310	Καθηγητές πανεπιστημίου, κολλεγίων και άλλων ανωτάτων σχολών	729	457	272	2.152	2.324	1.905	2310
2320	Καθηγητές μέσης εκπαίδευσης	6.109	2.431	3.678	1.786	1.848	1.747	2320
2331	Δάσκαλοι δημοτικού σχολείου	4.240	880	3.360	1.516	1.637	1.486	2331
2332	Δάσκαλοι προσχολικής ηλικίας	625	..	625	1.014	..	1.014	2332
2340	Ειδικό δασκάλιο	9	..	9	2.177	..	2.177	2340
2351	Ειδικό εκπαιδευτικών μεθόδων	34	20	14	3.023	3.178	2.713	2351
2359	Άλλοι δάσκαλοι και καθηγητές μ.α.τ.	110	71	39	2.713	2.659	2.811	2359
2411	Λογιστές	520	342	178	2.236	2.271	2.170	2411

(συνεχ.-cont'd)

ΠΙΝΑΚΑΣ 7(συν.). ΜΕΣΗ ΚΑΝΟΝΙΚΗ ΜΗΝΙΑΙΑ ΑΝΤΙΜΙΣΘΙΑ ΑΝΑ ΕΡΓΑΖΟΜΕΝΟ, ΚΑΤΑ ΕΠΑΓΓΕΛΜΑ ΚΑΙ ΦΥΛΟ, 2006
TABLE 7(cont'd). AVERAGE NORMAL MONTHLY RATES OF PAY PER PERSON, BY OCCUPATION AND SEX, 2006

ISCO 1988	ΕΠΑΓΓΕΛΜΑ	ΕΒΔΟΜΑΔΙΑΙΟΙ ΚΑΙ ΜΗΝΙΑΙΟΙ ΥΠΑΛΛΗΛΟΙ ΜΑΖΙ WAGE - AND SALARY-EARNERS COMBINED						ISCO 1988
		Αριθμός Προσώπων στο Δείγμα No. of Persons in the Sample		Μέση Κανονική Μηνιαία Αντιμισθία (€) Average Normal Monthly Rate of Pay (€)				
		Σύνολο Total	Άντρες Males	Γυναίκες Females	Σύνολο Total	Άντρες Males	Γυναίκες Females	
2412	Ειδικοί για θέματα καθοδήγησης και επαγγελματικού προσανατολισμού απασχόλησης και προσωπικού	66	28	38	1.554	1.559	1.550	2412
2419	Ειδικοί για οικονομικά και εμπορικά θέματα μ.α.τ.	945	532	413	1.876	1.811	1.990	2419
2421	Δικηγόροι	208	64	144	1.450	1.628	1.304	2421
2422	Δικαστές	98	65	33	4.211	4.365	3.901	2422
2429	Νομικοί ειδικοί μ.α.τ.	77	29	48	2.145	2.182	2.121	2429
2432	Βιβλιοθηκάρη και παρόμοιοι ειδικοί πληροφοριών	27	8	19	1.297	1.614	1.167	2432
2441	Οικονομολόγοι	211	110	101	1.960	2.142	1.678	2441
2442	Κοινωνιολόγοι, ανθρωπολόγοι και παρόμοιοι	10	..	10	1.753	..	1.753	2442
2444	Φιλολόγοι, μεταφραστές και διερμηνείς	31	14	17	1.402	1.731	1.244	2444
2445	Ψυχολόγοι	77	20	57	1.394	1.576	1.324	2445
2446	Κοινωνικοί λειτουργοί και λειτουργοί ευμερίας	286	50	236	1.373	1.738	1.298	2446
2451	Συγγραφείς, συντάκτες, δημοσιογράφοι, κριτικοί, συντάκτες διαφημίσεων, κειμενογράφοι και παρόμοιοι	132	67	65	1.060	1.184	880	2451
2455	Ηθοποιοί και σκηνοθέτες	155	85	70	1.295	1.260	1.367	2455
2470	Λειτουργοί κυβερνητικών υπηρεσιών	1.539	725	814	2.002	2.203	1.823	2470
3	ΤΕΧΝΙΚΟΙ, ΒΟΗΘΟΙ, ΕΛΙΚΟΙ ΓΡΑΦΕΙΣ ΚΑΙ ΠΑΡΟΜΟΙΟΙ							3
3111	Τεχνικοί βοθητοί χημείας και φυσικών επιστημών	206	87	119	1.142	1.441	878	3111

(συνεχ.-cont'd)

ΠΙΝΑΚΑΣ 7(συν.). ΜΕΣΗ ΚΑΝΟΝΙΚΗ ΜΗΝΙΑΙΑ ΑΝΤΙΜΙΣΘΙΑ ΑΝΑ ΕΡΓΑΖΟΜΕΝΟ, ΚΑΤΑ ΕΠΑΓΓΕΛΜΑ ΚΑΙ ΦΥΛΟ, 2006
 TABLE 7(cont'd). AVERAGE NORMAL MONTHLY RATES OF PAY PER PERSON, BY OCCUPATION AND SEX, 2006

ISCO 1988	ΕΠΑΓΓΕΛΜΑ	ΕΒΔΟΜΑΔΙΑΙΟΙ ΚΑΙ ΜΗΝΙΑΙΟΙ ΥΠΑΛΛΗΛΟΙ ΜΑΖΙ WAGE - AND SALARY-EARNERS COMBINED						OCCUPATION	ISCO 1988
		Αριθμός Προσώπων στο Δείγμα No. of Persons in the Sample			Μέση Κανονική Μηνιαία Αντιμισθία (€) Average Normal Monthly Rate of Pay (€)				
		Σύνολο Total	Άντρες Males	Γυναίκες Females	Σύνολο Total	Άντρες Males	Γυναίκες Females		
3112	Τεχνικοί βοηθοί πολιτικών μηχανικών	1.003	608	395	1.445	1.542	1.267	Civil engineering technicians	3112
3113	Τεχνικοί βοηθοί ηλεκτρολόγων μηχανικών	154	142	12	1.936	1.966	1.274	Electrical engineering technicians	3113
3114	Τεχνικοί βοηθοί μηχανικών ηλεκτρονικής και τηλεπικοινωνιών	187	181	6	1.872	1.883	1.550	Electronics & telecommunications engineering technicians	3114
3115	Τεχνικοί βοηθοί μηχανολόγων μηχανικών	215	201	14	1.391	1.412	1.029	Mechanical engineering technicians	3115
3118	Σχεδιαστές	289	101	188	977	1.354	789	Draughtspersons	3118
3119	Τεχνικοί βοηθοί φυσικών επιστημών και μηχανικής	6	6	..	1.040	1.040	..	Physical and engineering science technicians, n.e.c.	3119
3121	Τεχνικοί βοηθοί ειδικών ηλεκτρονικών υπολογιστών	264	159	105	1.300	1.305	1.291	Computer assistants	3121
3122	Χειριστές ηλεκτρονικών υπολογιστών	110	93	17	1.514	1.464	1.790	Computer equipment operators	3122
3131	Φωτογράφοι και χειριστές συσκευών ήχου και εικόνας	113	88	25	800	808	772	Photographers and image and sound recording equipment operators	3131
3132	Χειριστές συσκευών εκπομπής ραδιοφώνου, τηλεόρασης και τηλεπικοινωνιών	37	31	6	1.370	1.407	1.174	Broadcasting and telecommunications equipment operators	3132
3133	Χειριστές ιατρικών συσκευών και εξοπλισμού	127	36	91	1.222	1.369	1.141	Medical equipment operators	3133
3141	Μηχανικοί πλοίων	57	57	..	2.947	2.947	..	Ship's engineers	3141
3142	Αξιοματικοί καταστρώματος και πλοηγοί	52	52	..	2.231	2.231	..	Ships' deck officers and pilots	3142
3143	Πιλότοι και κυβερνήτες αεροσκαφών και παρόμοιοι τεχνικοί	174	174	..	5.078	5.078	..	Aircraft pilots & related associate professionals	3143
3144	Ελεγκτές εναέριων κυκλοφορίας	68	62	6	2.076	2.059	2.248	Air traffic controllers	3144
3145	Τεχνικοί ασφαλείας εναέριων κυκλοφορίας και επόπτες αεροπορικών μεταφορών	12	12	..	2.177	2.177	..	Air traffic safety technicians	3145
3152	Επιθεωρητές ασφαλείας, υγείας και ποιότητας	152	116	36	1.519	1.567	1.239	Safety, health & quality inspectors	3152
3211	Τεχνικοί βοηθοί βιολογίας	169	53	116	1.163	1.340	1.082	Life science technicians	3211
3212	Τεχνικοί βοηθοί γεωπονίας, δασολογίας και εδαφολογίας	279	176	103	1.542	1.761	1.013	Agronomy and forestry technicians	3212

(συνεχ.-cont'd)

ΠΙΝΑΚΑΣ 7(συν.). ΜΕΣΗ ΚΑΝΟΝΙΚΗ ΜΗΝΙΑΙΑ ΑΝΤΙΜΙΣΘΙΑ ΑΝΑ ΕΡΓΑΖΟΜΕΝΟ, ΚΑΤΑ ΕΠΑΓΓΕΛΜΑ ΚΑΙ ΦΥΛΟ, 2006
TABLE 7(cont'd). AVERAGE NORMAL MONTHLY RATES OF PAY PER PERSON, BY OCCUPATION AND SEX, 2006

ISCO 1988	ΕΠΑΓΓΕΛΜΑ	ΕΒΔΟΜΑΔΙΑΙΟΙ ΚΑΙ ΜΗΝΙΑΙΟΙ ΥΠΑΛΛΗΛΟΙ ΜΑΖΙ WAGE - AND SALARY-EARNERS COMBINED						OCCUPATION	ISCO 1988
		Αριθμός Προσώπων στο Δείγμα No. of Persons in the Sample		Μέση Κανονική Μηνιαία Αντιμισθία (€) Average Normal Monthly Rate of Pay (€)					
		Σύνολο Total	Άντρες Males	Γυναίκες Females	Σύνολο Total	Άντρες Males	Γυναίκες Females		
3213	Σύμβουλοι για φάρμες και δάση	24	16	8	1.779	1.809	1.690	Farming and forestry advisers	3213
3222	Υγειονόμοι	141	104	37	1.543	1.650	1.091	Sanitarians	3222
3223	Διατολόγοι	11	..	11	1.184	..	1.184	Dieticians and nutritionists	3223
3225	Οδοντιατρικοί βοηθοί	33	..	33	1.447	..	1.447	Dental assistants	3225
3226	Φυσιοθεραπευτές, οστεοθεραπευτές, χειροπράκτες, ποδίατροι και παρόμοιοι	85	16	69	995	890	1.022	Physiotherapists & related associate professionals	3226
3227	Κτηνιατρικοί βοηθοί	94	38	56	1.224	1.528	892	Veterinary assistants	3227
3228	Βοηθοί φαρμακοποιοί	13	..	13	723	..	723	Pharmaceutical assistants	3228
3229	Άλλοι τεχνικοί σε θέματα υγείας (εκτός νοσοκόμοι) μ.α.τ.	32	5	27	957	974	954	Modern health associate professionals (except nursing) n.e.c.	3229
3231	Βοηθοί νοσοκόμοι	45	..	45	837	..	837	Nursing associate professionals	3231
3310	Βοηθοί δάσκαλοι πρωτοβάθμιας εκπαίδευσης	12	6	6	1.750	1.669	1.831	Primary education teaching associate professionals	3310
3330	Βοηθοί δάσκαλοι ειδικής εκπαίδευσης (π.χ. αναπήρων)	12	6	6	1.256	1.120	1.461	Special education teaching associate professionals	3330
3340	Άλλοι βοηθοί δάσκαλοι	79	56	23	1.370	1.359	1.391	Other teaching associate professionals	3340
3411	Αγοραστάς-πωλητές μετοχών και αξιών	20	10	10	838	873	701	Securities and finance dealers and brokers	3411
3412	Ασφαλιστές, αντιπρόσωποι και πωλητές ασφαλειών	55	21	34	1.228	1.260	1.165	Insurance representatives	3412
3413	Κτηματομεσίτες	96	52	44	950	1.022	640	Estate agents	3413
3414	Οργανωτές και σύμβουλοι εκδρομών και ταξιδιών	50	26	24	1.207	1.270	1.163	Travel consultants and organisers	3414
3415	Παραγγελοδόχοι, πλασιέ, πωλητές-τεχνικοί και σύμβουλοι τεχνικών υπηρεσιών	288	228	60	1.073	1.135	869	Technical and commercial sales representatives	3415
3416	Αγοραστάς εμπορευμάτων	85	47	38	1.140	1.246	1.000	Buyers	3416
3417	Εκτιμητές (αξιών, ακίνητης περιουσίας) και πωλητές σε δημοπρασίες (πλειστηριαστές)	32	18	14	1.040	980	1.288	Appraisers, valuers and auctioneers	3417

(συνεχ.-cont'd)

ΠΙΝΑΚΑΣ 7(συν.). ΜΕΣΗ ΚΑΝΟΝΙΚΗ ΜΗΝΙΑΙΑ ΑΝΤΙΜΙΣΘΙΑ ΑΝΑ ΕΡΓΑΖΟΜΕΝΟ, ΚΑΤΑ ΕΠΑΓΓΕΛΜΑ ΚΑΙ ΦΥΛΟ, 2006
TABLE 7(cont'd). AVERAGE NORMAL MONTHLY RATES OF PAY PER PERSON, BY OCCUPATION AND SEX, 2006

ISCO 1988	ΕΠΑΓΓΕΛΜΑ	ΕΒΔΟΜΑΔΙΑΙΟΙ ΚΑΙ ΜΗΝΙΑΙΟΙ ΥΠΑΛΛΗΛΟΙ ΜΑΖΙ WAGE - AND SALARY-EARNERS COMBINED						ISCO 1988
		Αριθμός Προσώπων στο Δείγμα No. of Persons in the Sample			Μέση Κανονική Μηνιαία Αντιμισθία (€) Average Normal Monthly Rate of Pay (€)			
		Σύνολο Total	Άντρες Males	Γυναίκες Females	Σύνολο Total	Άντρες Males	Γυναίκες Females	
3419	Ειδικοί τεχνικών και βοηθοί οικονομικών, εμπορικών υπηρεσιών και πωλήσεων μ.α.τ.	1.588	807	781	1.739	1.776	1.691	3419
3421	Μεσίτες εμπορίου και ναυλώσεων πλοίων	5	5	..	1.298	1.298	..	3421
3422	Εκτελεστές και πράκτορες αποστολής εμπορευμάτων	36	29	7	1.108	1.168	729	3422
3423	Πράκτορες και αντιπρόσωποι εξεύρεσης εργασίας και ασφάλισης και γραμματείς συντεχνιών και πρώτων υλών	38	6	32	814	1.017	776	3423
3429	Πράκτορες παροχής εμπορικών υπηρεσιών μ.α.τ.	16	..	16	866	..	866	3429
3431	Γραφείς διοίκησης, αλληλογράφοι και στενογράφοι πρακτικών	4.785	1.265	3.520	1.199	1.224	1.190	3431
3432	Νομικοί και ασφαλιστικοί γραφείς	474	136	338	1.010	1.473	937	3432
3433	Βοηθοί λογιστές	2.462	867	1.595	1.101	1.265	1.020	3433
3434	Βοηθοί στατιστικής, μαθηματικών και παρόμοιοι	28	10	18	1.806	1.854	1.705	3434
3441	Τελεωειακοί λειτουργοί	240	180	60	1.988	2.009	1.927	3441
3442	Λειτουργοί δασμών και φόρων κατανάλωσης	367	127	240	1.547	1.782	1.352	3442
3443	Λειτουργοί κοινωνικών παροχών και ωφελημάτων	130	31	99	1.761	1.911	1.714	3443
3449	Κυβερνητικοί λειτουργοί φόρων, δασμών, τελωνείων και παρόμοιοι μ.α.τ.	387	85	302	832	883	793	3449
3450	Αξιωματικοί αστυνομίας και ντετέκτιβς	1.411	1.325	86	1.790	1.808	1.514	3450
3460	Βοηθοί κοινωνικοί λειτουργοί	203	18	185	1.171	1.175	1.171	3460
3471	Διακοσμητές και σχεδιαστές εμπορικών προϊόντων	84	35	49	944	939	946	3471
3472	Εκφωνητές, παρουσιαστές εκδηλώσεων	9	9	..	972	972	..	3472
3473	Μουσικοί, τραγουδιστές και χορευτές	6	6	..	826	826	..	3473

(συνεχ.-cont'd)

ΠΙΝΑΚΑΣ 7(συν.). ΜΕΣΗ ΚΑΝΟΝΙΚΗ ΜΗΝΙΑΙΑ ΑΝΤΙΜΙΣΘΙΑ ΑΝΑ ΕΡΓΑΖΟΜΕΝΟ, ΚΑΤΑ ΕΠΑΓΓΕΛΜΑ ΚΑΙ ΦΥΛΟ, 2006
TABLE 7(cont'd). AVERAGE NORMAL MONTHLY RATES OF PAY PER PERSON, BY OCCUPATION AND SEX, 2006

ISCO 1988	ΕΠΑΓΓΕΛΜΑ	ΕΒΔΟΜΑΔΙΑΙΟΙ ΚΑΙ ΜΗΝΙΑΙΟΙ ΥΠΑΛΛΗΛΟΙ ΜΑΖΙ WAGE - AND SALARY-EARNERS COMBINED						ISCO 1988
		Αριθμός Προσώπων στο Δείγμα No. of Persons in the Sample			Μέση Κανονική Μηνιαία Αντιμισθία (€) Average Normal Monthly Rate of Pay (€)			
		Σύνολο Total	Άντρες Males	Γυναίκες Females	Σύνολο Total	Άντρες Males	Γυναίκες Females	
3474	Ταχυδακτυλουργοί, ακροβάτες κλόουν & παρόμοιοι καλλιτέχνες	40	18	22	637	706	591	3474
3475	Επαγγελματίες αθλητές, προπονητές, γυμναστές, αναβάτες και άλλοι σχετικοί	60	45	15	1.056	1.199	564	3475
4	ΓΡΑΦΕΙΣ, ΔΑΚΤΥΛΟΓΡΑΦΟΙ, ΤΑΜΙΕΣ ΚΑΙ ΠΑΡΟΜΟΙΟΙ	193	.	193	1.397	.	1.397	4
4111	Δακτυλογράφοι και στενοδακτυλογράφοι	153	..	153	734	..	734	4111
4112	Δακτυλογράφοι σε μικροϋπολογιστές, χειριστές τэлеξ και τηλετύπων	187	.	187	1.098	.	1.098	4112
4115	Ιδιαιτέρως γραμματείς	918	224	694	555	639	543	4115
4121	Γραφείς λογιστηρίου	2.628	906	1.722	1.297	1.368	1.260	4121
4122	Γραφείς στατιστικής και τραπεζών	686	537	149	986	1.024	826	4122
4131	Αποθηκάριοι	28	12	16	878	1.078	690	4131
4132	Γραφείς παραγωγής & προγραμματισμού υλικών	118	106	12	1.148	1.181	991	4132
4133	Γραφείς και επόπτες μεταφορών	62	13	49	903	1.158	850	4133
4141	Γραφείς αρχείου και βιβλιοθηκών	260	249	11	751	765	644	4141
4142	Διανομείς και διαχωριστές ταχυδρομείου	2.543	221	2.322	643	720	631	4142
4190	Γραφείς γενικών καθηκόντων	528	66	462	602	745	568	4190
4211	Ταμίες λογιστηρίου και καταστημάτων	807	273	534	968	1.006	943	4211
4212	Ταμίες τραπεζών και ταχυδρομείου	53	47	6	1.063	1.091	777	4212
4215	Εισπράκτορες λογαριασμών, χρεών κλπ.	379	47	332	708	788	693	4215
4221	Γραφείς ταξιδιωτικών γραφείων, γραφείς αεροδρομίου και παρόμοιοι							4221

(συνεχ.-cont'd)

ΠΙΝΑΚΑΣ 7(συν.). ΜΕΣΗ ΚΑΝΟΝΙΚΗ ΜΗΝΙΑΙΑ ΑΝΤΙΜΙΣΘΙΑ ΑΝΑ ΕΡΓΑΖΟΜΕΝΟ, ΚΑΤΑ ΕΠΑΓΓΕΛΜΑ ΚΑΙ ΦΥΛΟ, 2006
TABLE 7(cont'd). AVERAGE NORMAL MONTHLY RATES OF PAY PER PERSON, BY OCCUPATION AND SEX, 2006

ISCO 1988	ΕΠΑΓΓΕΛΜΑ	ΕΒΔΟΜΑΔΙΑΙΟΙ ΚΑΙ ΜΗΝΙΑΙΟΙ ΥΠΑΛΛΗΛΟΙ ΜΑΖΙ WAGE - AND SALARY-EARNERS COMBINED						OCCUPATION	ISCO 1988
		Αριθμός Προσώπων στο Δείγμα No. of Persons in the Sample		Μέση Κανονική Μηνιαία Αντιμισθία (€) Average Normal Monthly Rate of Pay (€)					
		Σύνολο Total	Άντρες Males	Γυναίκες Females	Σύνολο Total	Άντρες Males	Γυναίκες Females		
4222	Υπάλληλοι υποδοχής και παροχής πληροφοριών ταχυδρομείου	315	88	227	727	794	686	Receptionists and information clerks	4222
4223	Τηλεφωνητές τηλεφωνικών κέντρων	361	66	295	648	872	633	Telephone switchboard operators	4223
5	ΥΠΑΛΛΗΛΟΙ ΥΠΗΡΕΣΙΩΝ ΚΑΙ ΠΩΛΗΤΕΣ							SERVICE WORKERS AND SHOP AND MARKET SALES WORKERS	5
5111	Αεροσυνοδοί, καμαρότοι και οικονόμοι πλοίων	467	196	271	1.316	1.387	1.265	Travel attendants and travel stewards	5111
5121	Οικονόμοι, ελεγκτές τροφίμων και ποτών και άλλοι παρόμοιοι επόπτες προσωπικού παροχής υπηρεσιών	435	132	303	844	960	805	Housekeepers and related workers	5121
5122	Μάγειροι	447	303	144	888	997	732	Cooks	5122
5123	Σερβιτόροι/ρες και μπάρμენ	826	329	497	692	732	623	Waiters, waitresses and bartenders	5123
5131	Βρεφοκόμοι και άλλοι φροντιστές παιδιών	280	..	280	648	..	648	Child care workers	5131
5132	Φροντιστές σε ιδρύματα	292	18	274	665	768	659	Institution based personal care workers	5132
5133	Φροντιστές/προσωπικοί υπηρέτες (σε σπίτια)	47	.	47	804	.	804	Home-based personal care workers	5133
5139	Υπάλληλοι παροχής προσωπικής φροντίδας και παρόμοιοι μ.α.τ.	12	5	7	842	945	795	Personal care and related workers n.e.c.	5139
5141	Κομμώτριες, κουφές, αισθητικοί, μανικιορίστριες και παρόμοιοι	136	15	121	573	547	578	Hairdressers, barbers, beauticians and related workers	5141
5143	Εργολάβοι κηρδείων, νεκροτόμοι και ταριχευτές	5	5	.	1.050	1.050	.	Undertakers and embalmers	5143
5161	Πυροσβέστες	516	504	12	1.188	1.197	772	Fire-fighters	5161
5162	Αστυνομικοί	3.768	3.014	754	948	971	855	Police officers	5162
5163	Δεσμοφύλακες	298	268	30	889	904	759	Prison guards	5163
5169	Άλλα μέλη παροχής ασφάλειας μ.α.τ.	237	226	11	1.079	1.093	837	Protective services workers n.e.c.	5169
5220	Πωλητές στα καταστήματα και πωλητές με επιδείξεις εμπορευμάτων	3.149	1.014	2.135	679	910	541	Shop salespersons and demonstrators	5220

(συνεχ.-cont'd)

ΠΙΝΑΚΑΣ 7(συν.). ΜΕΣΗ ΚΑΝΟΝΙΚΗ ΜΗΝΙΑΙΑ ΑΝΤΙΜΙΣΘΙΑ ΑΝΑ ΕΡΓΑΖΟΜΕΝΟ, ΚΑΤΑ ΕΠΑΓΓΕΛΜΑ ΚΑΙ ΦΥΛΟ, 2006
TABLE 7(cont'd). AVERAGE NORMAL MONTHLY RATES OF PAY PER PERSON, BY OCCUPATION AND SEX, 2006

ISCO 1988	ΕΠΑΓΓΕΛΜΑ	ΕΒΔΟΜΑΔΙΑΙΟΙ ΚΑΙ ΜΗΝΙΑΙΟΙ ΥΠΑΛΛΗΛΟΙ ΜΑΖΙ WAGE - AND SALARY-EARNERS COMBINED						ISCO 1988
		Αριθμός Προσώπων στο Δείγμα No. of Persons in the Sample		Μέση Κανονική Μηνιαία Αντιμισθία (€) Average Normal Monthly Rate of Pay (€)				
		Σύνολο Total	Άντρες Males	Γυναίκες Females	Σύνολο Total	Άντρες Males	Γυναίκες Females	
6	ΓΕΩΡΓΟΙ, ΚΤΗΝΟΤΡΟΦΟΙ, ΨΑΡΙΑΕΣ ΚΑΙ ΕΙΛΙΚΕΥΜΕΝΟΙ ΓΕΩΡΓΙΚΟΙ ΕΡΓΑΤΕΣ							6
6100	Ειδικευμένοι εργάτες γεωργίας και αλιείας	9	9	..	1.115	1.115	..	6100
6112	Κηπουροί, συντηρητές γηπέδων, λαχανοκηπουροί, ιδιοκτήτες φυτωρίων και καλλιεργητές μανιταριών	116	116	..	885	885	..	6112
6122	Πτηνοτρόφοι	7	7	.	895	895	.	6122
6141	Ειδικευμένοι δασών και υλοτόμοι	192	192	.	1.323	1.323	.	6141
7	ΤΕΧΝΙΤΕΣ ΠΑΡΑΓΩΓΗΣ ΚΑΙ ΠΑΡΟΜΟΙΟΙ							7
7000	Επόπτες και επιστάτες παραγωγής εκτός οικοδομικών εργασιών	468	439	29	1.343	1.365	994	7000
7100	Επόπτες και επιστάτες οικοδομικών εργασιών	365	365	.	1.403	1.403	.	7100
7112	Φαλακιδόδροι	5	5	.	1.343	1.343	.	7112
7113	Σχίστες ογκολίθων, κόπτες και σκαλιστές πέτρας	14	14	.	1.129	1.129	.	7113
7122	Κτίστες	746	746	..	902	902	..	7122
7123	Καλουπηίδες	240	240	..	851	851	..	7123
7124	Πελεκάνοι και ξυλουργοί	274	274	..	780	780	..	7124
7129	Τεχνίτες στο στήσιμο σκελετού οικοδομών και παρόμοιοι	37	37	.	796	796	.	7129
7136	Υδραυλικοί και εγκαταστάτες σωλήνων	307	307	..	962	962	..	7136
7137	Ηλεκτρολόγοι κτιρίων και παρόμοιοι	395	383	12	930	929	1.157	7137
7141	Ελαωχρωματιστές κτιρίων, αυτοκινήτων και μετάλλων, τοποθετητές-επενδυτές εσωτερικών τοίχων με χαρτί	124	124	..	893	893	..	7141
7212	Συγκολλητές και κόπτες μετάλλου	251	251	.	923	923	.	7212

(συνεχ.-cont'd)

ΠΙΝΑΚΑΣ 7(συν.). ΜΕΣΗ ΚΑΝΟΝΙΚΗ ΜΗΝΙΑΙΑ ΑΝΤΙΜΙΣΘΙΑ ΑΝΑ ΕΡΓΑΖΟΜΕΝΟ, ΚΑΤΑ ΕΠΑΓΓΕΛΜΑ ΚΑΙ ΦΥΛΟ, 2006
TABLE 7(cont'd). AVERAGE NORMAL MONTHLY RATES OF PAY PER PERSON, BY OCCUPATION AND SEX, 2006

ISCO 1988	ΕΠΑΓΓΕΛΜΑ	ΕΒΔΟΜΑΔΙΑΙΟΙ ΚΑΙ ΜΗΝΙΑΙΟΙ ΥΠΑΛΛΗΛΟΙ ΜΑΖΙ WAGE - AND SALARY-EARNERS COMBINED						ISCO 1988
		Αριθμός Προσώπων στο Δείγμα No. of Persons in the Sample		Μέση Κανονική Μηνιαία Αντιμισθία (€) Average Normal Monthly Rate of Pay (€)				
		Σύνολο Total	Άντρες Males	Γυναίκες Females	Σύνολο Total	Άντρες Males	Γυναίκες Females	
7213	Κατασκευαστές, εγκαταστάτες και επιδιορθωτές ειδών από φύλλα μετάλλου	105	105	.	835	835	.	7213
7214	Τεχνίτες συναρμολόγησης και ανέγερσης μεταλλικών κατασκευών	10	10	.	522	522	.	7214
7215	Εγκαταστάτες ανψωτικού εξοπλισμού και συρματόσχοινο	13	13	.	1.145	1.145	.	7215
7221	Κωφορόμοι, σχηματιστές μετάλλου με εργασία χεριού	10	10	.	867	867	.	7221
7222	Κατασκευαστές εργαλείων, εξαρτημάτων και μεταλλικών προτύπων επιδιόρθωσης μικρών όπλων και κλειδιών	32	32	.	1.075	1.075	.	7222
7223	Ρυθμιστές-χειριστές μηχανοεργαλείων μεταλλουργίας	51	51	.	927	927	.	7223
7231	Μηχανικοί και εφαρμοστές αυτοκινήτων, μοτοσυκλετών, τράκτορ και επιδιορθωτές ποδηλάτων	397	397	.	954	954	.	7231
7232	Μηχανικοί και εφαρμοστές μηχανών αεροπλάνων	106	106	.	1.660	1.660	.	7232
7233	Μηχανικοί, εφαρμοστές, εγκαταστάτες και λιπαντές μηχανημάτων και μηχανικού εξοπλισμού	376	369	7	1.019	1.021	687	7233
7241	Ηλεκτρολόγοι και εφαρμοστές ηλεκτρικών μηχανών και συσκευών	198	198	.	934	934	.	7241
7242	Εφαρμοστές και επιδιορθωτές ηλεκτρονικού εξοπλισμού και συσκευών	182	138	44	822	817	916	7242
7244	Εγκαταστάτες και συντηρητές τηλεφωνικών και τηλεγραφικών συσκευών	567	497	70	1.421	1.418	1.444	7244
7245	Εγκαταστάτες-συντηρητές ηλεκτρικών γραμμών και συνδέτες καλωδίων	1.128	1.089	39	1.185	1.201	754	7245

(συνεχ.-cont'd)

ΠΙΝΑΚΑΣ 7(συν.). ΜΕΣΗ ΚΑΝΟΝΙΚΗ ΜΗΝΙΑΙΑ ΑΝΤΙΜΙΣΘΙΑ ΑΝΑ ΕΡΓΑΖΟΜΕΝΟ, ΚΑΤΑ ΕΠΑΓΓΕΛΜΑ ΚΑΙ ΦΥΛΟ, 2006
 TABLE 7(cont'd). AVERAGE NORMAL MONTHLY RATES OF PAY PER PERSON, BY OCCUPATION AND SEX, 2006

ISCO 1988	ΕΠΑΓΓΕΛΜΑ	ΕΒΔΟΜΑΔΙΑΙΟΙ ΚΑΙ ΜΗΝΙΑΙΟΙ ΥΠΑΛΛΗΛΟΙ ΜΑΖΙ WAGE - AND SALARY-EARNERS COMBINED						OCCUPATION	ISCO 1988
		Αριθμός Προσώπων στο Δείγμα No. of Persons in the Sample		Μέση Κανονική Μηνιαία Αντιμισθία (€) Average Normal Monthly Rate of Pay (€)					
		Σύνολο Total	Άντρες Males	Γυναίκες Females	Σύνολο Total	Άντρες Males	Γυναίκες Females		
7311	Κατασκευαστές και επιδιορθωτές οργάνων ακριβείας	26	19	7	700	801	498	Precision instrument makers and repairers	7311
7313	Κοσμηματοποιοί, χρυσοχόι, αργυροχόι και τεχνίτες πολύτιμων λίθων	15	15	..	964	964	..	Jewellery and precious metal workers	7313
7322	Κατασκευαστές, κόπτες, τροχιστές, λειαντές και τελειωτές γυαλιού	40	20	20	632	720	544	Glass-makers, cutters, grinders and finishers	7322
7324	Ζωγράφοι-διακοσμητές ειδών από γυαλί, μέταλλο, ξύλο, ύφασμα, ειδών αγγειοπλαστικού και χρωματιστές γυαλιού (περ. ταπελλογράφοι)	24	24	..	758	758	..	Glass, ceramics & related decorative painters	7324
7332	Τεχνίτες χειροτεχνίας υφαντών, κεντημάτων, ειδών από δέρμα και παρόμοια υλικά	6	..	6	1.095	..	1.095	Handicraft workers in textile, leather and related materials	7332
7341	Στοιχειοθέτες και τυπογράφοι	125	70	55	955	1.072	851	Compositors, type setters and related workers	7341
7343	Χαράκτες τυπογραφίας και φωτοχαράκτες	13	8	5	1.047	1.185	826	Printing engravers and etchers	7343
7411	Κρεοπώλες, αλλαντοποιοί, συντηρητές και τεμαχιστές κρέατος και ψαριών	101	101	..	773	773	..	Butchers, fishmongers and related food preparers	7411
7412	Αρτοποιοί, ζαχαροπλάστες και παρασκευαστές ζαχαρωτών και σοκολάτων	104	57	47	685	774	561	Bakers, pastrycooks and confectionery makers	7412
7422	Επιπλοποιοί και παρόμοιοι τεχνίτες	62	62	..	761	761	..	Cabinet-makers and related workers	7422
7423	Ρυθμιστές και χειριστές ξυλουργικών μηχανημάτων σε ξυλουργεία και επιπλοποιεία	7	7	..	730	730	..	Woodworking-machine setters and setter-operators	7423
7435	Κατασκευαστές πατρών, κόπτες υφανμάτων και δερμάτων και παρόμοιοι	22	8	14	633	773	586	Textile, leather & related pattern-makers and cutters	7435
7436	Κατασκευαστές τεντών, σκηνών, ομπρέλλων & ράπτες υφασμάτων των παχνιδιών	8	..	8	554	..	554	Sewers, embroiderers and related workers	7436
7442	Υποδηματοποιοί και παρόμοιοι τεχνίτες	10	10	..	728	728	..	Shoe makers and related workers	7442

(συνεχ.-cont'd)

ΠΙΝΑΚΑΣ 7(συν.). ΜΕΣΗ ΚΑΝΟΝΙΚΗ ΜΗΝΙΑΙΑ ΑΝΤΙΜΙΣΘΙΑ ΑΝΑ ΕΡΓΑΖΟΜΕΝΟ, ΚΑΤΑ ΕΠΑΓΓΕΛΜΑ ΚΑΙ ΦΥΛΟ, 2006
TABLE 7(cont'd). AVERAGE NORMAL MONTHLY RATES OF PAY PER PERSON, BY OCCUPATION AND SEX, 2006

ISCO 1988	ΕΠΑΓΓΕΛΜΑ	ΕΒΔΟΜΑΔΙΑΙΟΙ ΚΑΙ ΜΗΝΙΑΙΟΙ ΥΠΑΛΛΗΛΟΙ ΜΑΖΙ WAGE - AND SALARY-EARNERS COMBINED						ISCO 1988
		Αριθμός Προσώπων στο Δείγμα No. of Persons in the Sample		Μέση Κανονική Μηνιαία Αντιμισθία (€) Average Normal Monthly Rate of Pay (€)				
		Σύνολο Total	Άντρες Males	Γυναίκες Females	Σύνολο Total	Άντρες Males	Γυναίκες Females	
8	ΧΕΙΡΙΣΤΕΣ ΜΗΧΑΝΩΝ ΚΑΙ ΕΡΓΑΛΕΙΩΝ ΚΑΙ ΣΥΝΑΡΜΟΛΟΓΗΤΕΣ						8	
8111	Χειριστές μηχανημάτων στα λατομεία και μεταλλεία	6	6	.	1.123	1.123	8111	
8112	Χειριστές μηχανημάτων επεξεργασίας ορυκτών και πέτρων	10	10	.	1.034	1.034	8112	
8113	Γεωρρυπανιστές φρεάτων εξόρυξης υγρών και αερίων	14	14	..	1.329	1.329	8113	
8124	Χειριστές μηχανημάτων κατασκευής συρμάτων, μεταλλικών σωλήνων και ράβδων	32	32	.	847	847	8124	
8139	Χειριστές μηχανημάτων υαλοργιάς, αγγειοπλαστικής και κεραμοργιάς μ.α.τ.	18	18	..	783	783	8139	
8152	Χειριστές φούρνων, καμινιών και παρόμοιων μηχανημάτων χημικής επεξεργασίας	38	38	.	1.657	1.657	8152	
8161	Χειριστές μηχανημάτων παραγωγής ενέργειας (π.χ. ηλεκτρισμού)	171	171	.	1.440	1.440	8161	
8163	Χειριστές μηχανών και συσκευών άντλησης, αποστέρωσης και επεξεργασίας νερού και χειριστές κομπρεσσόρων και συστημάτων θέρμανσης και ψύξης	11	11	.	1.332	1.332	8163	
8211	Χειριστές μηχανοεργαλείων παραγωγής προϊόντων μετάλλου	21	21	..	897	897	8211	
8212	Χειριστές μηχανημάτων παραγωγής τσιμέντου & προϊόντων από μη μεταλλικά ορυκτά	31	31	.	1.086	1.086	8212	
8221	Χειριστές μηχανημάτων παραγωγής φαρμακευτικών προϊόντων και καλλυντικών	85	71	14	756	812	8221	
8222	Χειριστές μηχανημάτων παραγωγής πυρομαχικών και εκρηκτικών	5	5	.	860	860	8222	

(συνεχ.-cont'd)

ΠΙΝΑΚΑΣ 7(συν.). ΜΕΣΗ ΚΑΝΟΝΙΚΗ ΜΗΝΙΑΙΑ ΑΝΤΙΜΙΣΘΙΑ ΑΝΑ ΕΡΓΑΖΟΜΕΝΟ, ΚΑΤΑ ΕΠΑΓΓΕΛΜΑ ΚΑΙ ΦΥΛΟ, 2006
TABLE 7(cont'd). AVERAGE NORMAL MONTHLY RATES OF PAY PER PERSON, BY OCCUPATION AND SEX, 2006

ISCO 1988	ΕΠΑΓΓΕΛΜΑ	ΕΒΔΟΜΑΔΙΑΙΟΙ ΚΑΙ ΜΗΝΙΑΙΟΙ ΥΠΑΛΛΗΛΟΙ ΜΑΖΙ WAGE - AND SALARY-EARNERS COMBINED						ISCO 1988
		Αριθμός Προσώπων στο Δείγμα No. of Persons in the Sample		Μέση Κανονική Μηνιαία Αντιμισθία (€) Average Normal Monthly Rate of Pay (€)		OCCUPATION		
		Σύνολο Total	Άντρες Males	Γυναίκες Females	Σύνολο Total		Άντρες Males	
8223	Χειριστές μηχανημάτων καθαρσίματος, επιμετάλλωσης, γαλβανισμού και παρόμοιας επεξεργασίας μετάλλων	19	19	.	740	.	8223	Metal finishing-plating-and coating machine operators
8232	Χειριστές μηχανημάτων παραγωγής προϊόντων από πλαστικό	143	121	22	900	594	8232	Plastic-products machine operators
8240	Χειριστές ξυλουργικών μηχανημάτων (π.χ. πλάνια, πρίονι κλπ.)	5	5	..	904	..	8240	Wood products machine operators
8251	Χειριστές εκτυπωτικών μηχανών (πιεστές)	47	36	11	807	653	8251	Printing machine operators
8253	Χειριστές μηχανών κατασκευής χάρτινων ειδών	21	21	..	1.159	..	8253	Paper products machine operators
8263	Χειριστές ραπτομηχανών	174	6	168	469	468	8263	Sewing machine operators
8264	Χειριστές πρέσας και μηχανών καθαρισμού, λευκανσης και βαφής ρούχων, υφαντών, δερμάτινων ειδών κλπ.	97	34	63	633	600	8264	Bleaching, dyeing and cleaning machine operators
8266	Χειριστές μηχανών υποδηματοποιίας	5	..	5	413	413	8266	Shoemaking - and related machine operators
8273	Χειριστές μηχανών αλέσματος σιτηρών και μπαχαρικών	5	5	.	1.432	.	8273	Grain-and spice-milling-machine operators
8275	Χειριστές μηχανών επεξεργασίας, συντήρησης και κονσερβοποίησης φρούτων, λαχανικών και ξηρών καρπών, παραγωγής χυμών και αεριούχων ποτών, σπορέλαιου,ελαιολάδου, λίπους, βουτύρου και μαργαρίνης	23	18	5	962	624	8275	Fruit, vegetable and nut-processing machine operators
8277	Χειριστές μηχανών επεξεργασίας και παρασκευής τσαγιού, καφέ, κακάο και σοκολάτας	17	17	.	1.129	.	8277	Tea-coffee-cocoa-processing machine operators
8278	Χειριστές μηχανών ζυθοποιίας, οινοποιίας & οινοπνευματοποιίας	66	66	..	1.074	..	8278	Brewers-wine and other beverage machine operators
8285	Συναρμολογητές προϊόντων από ξύλο και παρόμοια υλικά	8	8	.	852	.	8285	Wood and related products assemblers
8321	Οδηγοί μοτοσυκλέτας	46	46	..	448	..	8321	Motor-cycle drivers
8322	Οδηγοί ταξί, βαν και ιδιωτικών αυτοκινήτων	881	851	30	699	583	8322	Car, taxi and van drivers

(συνεχ.-cont'd)

ΠΙΝΑΚΑΣ 7(συν.). ΜΕΣΗ ΚΑΝΟΝΙΚΗ ΜΗΝΙΑΙΑ ΑΝΤΙΜΙΣΘΙΑ ΑΝΑ ΕΡΓΑΖΟΜΕΝΟ, ΚΑΤΑ ΕΠΑΓΓΕΛΜΑ ΚΑΙ ΦΥΛΟ, 2006
TABLE 7(cont'd). AVERAGE NORMAL MONTHLY RATES OF PAY PER PERSON, BY OCCUPATION AND SEX, 2006

ISCO 1988	ΕΠΑΓΓΕΛΜΑ	ΕΒΔΟΜΑΔΙΑΙΟΙ ΚΑΙ ΜΗΝΙΑΙΟΙ ΥΠΑΛΛΗΛΟΙ ΜΑΖΙ WAGE - AND SALARY-EARNERS COMBINED						ISCO 1988
		Αριθμός Προσώπων στο Δείγμα No. of Persons in the Sample		Μέση Κανονική Μηνιαία Αντιμισθία (€) Average Normal Monthly Rate of Pay (€)				
		Σύνολο Total	Άντρες Males	Γυναίκες Females	Σύνολο Total	Άντρες Males	Γυναίκες Females	
8323	Οδηγοί λεωφορείων	153	146	7	751	759	547	8323
8324	Οδηγοί φορτηγών	700	700	..	900	900	..	8324
8331	Χειριστές γεωργικών μηχανημάτων	31	31	..	1.052	1.052	..	8331
8332	Χειριστές χωματουργικών μηχανημάτων	233	233	..	977	977	..	8332
8333	Χειριστές γερανών, αναβατηρίων και παρόμοιου εξοπλισμού	61	61	..	1.083	1.083	..	8333
8334	Χειριστές φόρκ-λιφτ	92	92	..	858	858	..	8334
8340	Υπαξιωματικοί και ναύτες καταστρώματος πλοίων, φορτηγίδων και λεμβών	68	68	..	799	799	..	8340
9	ΠΑΛΑΝΟΛΙΟΙ, ΚΑΘΑΡΙΣΤΕΣ, ΦΥΛΑΚΕΣ, ΚΑΛΗΤΡΕΣ, ΕΡΓΑΤΕΣ ΚΑΙ ΠΑΡΟΜΟΙΟΙ							9
9132	Καθαριστές σε γραφεία, ξενοδοχεία και εργοστάσια, καμαριέρες ξενοδοχείων, καθαριστές και βοηθοί κουζίνας και παρόμοιοι	2.890	357	2.533	607	659	601	9132
9141	Φροντιστές κτιρίων	98	98	..	772	772	..	9141
9142	Καθαριστές και πλύντες τζαμιών, αυτοκινήτων και παρόμοιοι	25	25	..	609	609	..	9142
9151	Κλητήρες, διανομείς και αχθοφόροι αποσκευών και πακέτων, αχθοφόροι αποσκευών σε ξενοδοχεία κλπ.	947	835	112	840	841	837	9151
9152	Φύλακες, νυχτοφύλακες, θυρωροί και παρόμοιοι	432	379	53	718	746	588	9152
9153	Καταγραφείς μετρητών ηλεκτρισμού και υδατορρομής, εισπράκτορες μηχανών παιχνιδιών και μηχανών Πώλησης προϊόντων	84	73	11	991	1.011	715	9153
9161	Εργάτες συλλογής σκυβάλων	262	262	..	905	905	..	9161
9162	Οδοκαθαριστές και παρόμοιοι εργάτες	361	329	32	856	861	783	9162

(συνεχ.-cont'd)

ΠΙΝΑΚΑΣ 8. ΕΚΑΤΟΣΤΙΑΙΑ ΚΑΤΑΝΟΜΗ ΕΡΓΑΖΟΜΕΝΩΝ ΚΑΤΑ ΥΨΟΣ ΜΗΝΙΑΙΟΥ ΜΙΣΘΟΥ, 2005 & 2006
TABLE 8. PERCENTAGE DISTRIBUTION OF EMPLOYEES BY MONTHLY SALARY GROUP, 2005 & 2006

Μηνιαία Αντιμισθία Rates of Pay per Month (£)	2005 (%)											
	ΣΥΝΟΛΟ TOTAL				Μηνιαίοι Υπάλληλοι Salary-earners				Εβδομαδιαίοι Υπάλληλοι Wage-earners			
	Σύνολο Total	Άντρες Males	Γυναίκες Females	Σύνολο Total	Άντρες Males	Γυναίκες Females	Σύνολο Total	Άντρες Males	Γυναίκες Females	Σύνολο Total	Άντρες Males	Γυναίκες Females
Κάτω των 200												
Under 200	0,0	0,0	0,0	0,0	0,0	0,0	0,0	0,0	0,0	0,0	0,0	0,0
200 - 299	0,2	0,1	0,3	0,1	0,1	0,2	0,4	0,1	0,7	0,4	0,1	1,7
300 - 399	3,4	1,2	5,9	3,0	1,3	4,7	5,2	1,0	19,3	5,2	1,0	23,4
400 - 499	10,9	4,7	18,2	11,6	5,3	17,6	7,4	2,7	24,7	7,4	2,7	24,7
500 - 599	10,4	7,1	14,3	10,3	7,1	13,3	11,3	7,2	8,5	11,3	7,2	8,5
600 - 699	10,9	9,9	12,1	11,1	9,7	12,4	9,9	10,3	10,5	9,9	10,3	10,5
700 - 799	11,2	11,8	10,4	10,0	9,7	10,4	16,7	18,6	4,7	16,7	18,6	4,7
800 - 899	8,7	10,8	6,3	7,1	7,8	6,5	16,6	20,2	4,8	16,6	20,2	4,8
900 - 999	6,6	8,9	3,9	5,3	6,7	3,8	13,4	15,9	1,6	13,4	15,9	1,6
1000 - 1099	6,1	8,0	3,8	5,2	6,3	4,0	10,6	13,4	0,2	10,6	13,4	0,2
1100 - 1199	4,8	6,0	3,4	4,9	6,1	3,8	4,5	5,7	0,1	4,5	5,7	0,1
1200 - 1299	3,8	4,2	3,3	4,1	4,6	3,6	2,3	2,9	0,3	2,3	2,9	0,3
1300 - 1399	2,9	3,1	2,7	3,3	3,8	2,9	0,9	1,0	0,2	0,9	1,0	0,2
1400 - 1499	3,1	3,1	3,2	3,7	3,9	3,5	0,6	0,7	0,0	0,6	0,7	0,0
1500 - 1999	8,8	10,4	6,9	10,5	13,6	7,5	0,2	0,3	0,0	0,2	0,3	0,0
2000 και πάνω												
2000 and over	8,2	10,7	5,3	9,8	14,0	5,8	0,0	0,0	0,0	0,0	0,0	0,0
ΣΥΝΟΛΟ-TOTAL	100,0	100,0	100,0	100,0	100,0	100,0	100,0	100,0	100,0	100,0	100,0	100,0

(συνέχ.-cont'd)

ΠΙΝΑΚΑΣ 9. ΕΚΑΤΟΣΤΙΑΙΑ ΚΑΤΑΝΟΜΗ ΕΡΓΑΖΟΜΕΝΩΝ ΚΑΤΑ ΦΥΛΟ, ΕΠΑΓΓΕΛΜΑ ΚΑΙ ΚΑΤΗΓΟΡΙΑ ΜΗΝΙΑΙΟΥ ΜΙΣΘΟΥ, 2006 (ΕΒΔΟΜΑΔΙΑΙΟΙ ΚΑΙ ΜΗΝΙΑΙΟΙ ΥΠΑΛΛΗΛΟΙ)

TABLE 9. PERCENTAGE DISTRIBUTION OF EMPLOYEES BY SEX, OCCUPATIONAL GROUP AND MONTHLY SALARY GROUP, 2006 (WAGE- AND SALARY- EARNERS COMBINED)

ΜΗΝΙΑΙΟΣ ΜΙΣΘΟΣ MONTHLY SALARY (£)	ΣΥΝΟΛΟ TOTAL			Διευθυντές, Νομοθετικοί Λειτουργοί και Ανώτεροι Διοικητικοί Λειτουργοί Legislators, Senior Officials and Managers			Προσωντούχοι και Άλλοι Ειδικοί Professionals			Τεχνικοί, Βοηθοί, Ειδικοί Γραφείς και Παρόμοιοι Technicians and Associate Professionals			Γραφείς, Δακτυλογράφοι, Ταμίτες και Παρόμοιοι Clerks		
	Σύνολο Total	Άντρες Males	Γυναίκες Females	Σύνολο Total	Άντρες Males	Γυναίκες Females	Σύνολο Total	Άντρες Males	Γυναίκες Females	Σύνολο Total	Άντρες Males	Γυναίκες Females	Σύνολο Total	Άντρες Males	Γυναίκες Females
	Κάτω των 200 Under 200	0,0	0,0	0,0	0,0	0,0	0,0	0,0	0,0	0,0	0,0	0,0	0,0	0,0	0,0
200 - 299	0,2	0,1	0,3	0,0	0,0	0,0	0,0	0,0	0,0	0,1	0,1	0,0	0,0	0,2	0,1
300 - 399	2,8	1,1	4,9	0,0	0,0	0,0	0,1	0,0	0,2	0,1	0,3	0,3	0,7	0,7	3,5
400 - 499	11,0	4,8	18,2	0,0	0,0	0,0	0,9	0,3	1,4	0,5	1,2	1,2	7,6	7,6	22,6
500 - 599	10,1	6,5	14,1	0,0	0,0	0,0	2,2	0,8	3,2	2,2	3,5	3,5	9,6	9,6	21,9
600 - 699	11,2	9,1	13,6	0,0	0,1	0,0	2,0	1,2	2,6	4,5	13,2	13,2	11,5	11,5	17,6
700 - 799	10,2	11,2	9,2	0,0	0,1	0,0	4,7	3,2	5,8	5,9	13,5	13,5	8,3	8,3	6,4
800 - 899	8,1	9,9	6,0	0,4	0,3	0,8	2,6	2,5	2,6	5,9	10,9	10,9	8,6	8,6	5,4
900 - 999	7,7	10,6	4,3	0,2	0,3	0,0	2,7	2,5	2,9	6,9	9,3	9,3	7,1	7,1	4,5
1000 - 1099	5,2	6,8	3,3	1,1	1,2	0,6	3,2	3,0	3,3	6,1	6,7	6,7	7,1	7,1	3,7
1100 - 1199	4,4	5,7	3,0	1,6	1,2	3,0	4,6	4,7	4,5	5,9	7,4	7,4	6,1	6,1	2,9
1200 - 1299	3,8	4,7	2,8	2,0	1,6	3,7	5,9	6,0	5,9	6,4	5,1	5,1	7,8	7,8	2,7
1300 - 1399	3,6	4,1	3,1	3,4	3,4	3,4	7,0	5,8	8,0	7,6	4,6	4,6	7,5	7,5	2,9
1400 - 1499	2,5	2,7	2,3	2,1	2,2	1,5	6,0	4,8	6,9	4,8	3,5	3,5	5,0	5,0	1,8
1500 - 1999	10,1	11,1	8,9	16,8	17,1	15,1	27,0	23,1	29,9	26,7	16,2	16,2	10,6	10,6	3,2
2000 και πάνω 2000 and over	9,1	11,6	6,0	72,4	72,5	71,9	31,1	42,1	22,8	16,4	4,6	4,6	2,3	2,3	0,8
ΣΥΝΟΛΟ-TOTAL	100,0	100,0	100,0	100,0	100,0	100,0	100,0	100,0	100,0	100,0	100,0	100,0	100,0	100,0	100,0

(συνεχ.-cont'd)

ΠΙΝΑΚΑΣ 9 (συν.) . ΕΚΑΤΟΣΤΙΑΙΑ ΚΑΤΑΝΟΜΗ ΕΡΓΑΖΟΜΕΝΩΝ ΚΑΤΑ ΦΥΛΟ, ΕΠΑΓΓΕΛΜΑ ΚΑΙ ΚΑΤΗΓΟΡΙΑ ΜΗΝΙΑΙΟΥ ΜΙΣΘΟΥ, 2006 (ΕΒΔΟΜΑΔΙΑΙΟΙ ΚΑΙ ΜΗΝΙΑΙΟΙ ΥΠΑΛΛΗΛΟΙ)

TABLE 9 (cont'd). PERCENTAGE DISTRIBUTION OF EMPLOYEES BY SEX, OCCUPATIONAL GROUP AND MONTHLY SALARY GROUP, 2006 (WAGE- AND SALARY- EARNERS COMBINED)

ΜΗΝΙΑΙΟΣ ΜΙΣΘΟΣ MONTHLY SALARY (£)	Υπάλληλοι Υπηρεσιών και Πωλητές Service Workers and Shop and Market Sales Workers			Γεωργοί, Κτηνοτρόφοι, Ψαράδες και Ειδικοκεμένοι Γεωργικοί Εργάτες Skilled Agricultural and Fishery Workers			Τεχνίτες Παραγωγής και Παρόμοιοι Craft and Related Trades Workers			Χειριστές Μηχανών Εργαλείων και Συναρμολογητές Plant and Machine Operators and Assemblers			Πλανόδιοι, Καθαριστές Φύλλακες, Κλητήρες, Εργάτες και Παρόμοιοι Elementary Occupations		
	Σύνολο Total	Άντρες Males	Γυναίκες Females	Σύνολο Total	Άντρες Males	Γυναίκες Females	Σύνολο Total	Άντρες Males	Γυναίκες Females	Σύνολο Total	Άντρες Males	Γυναίκες Females	Σύνολο Total	Άντρες Males	Γυναίκες Females
Κάτω των 200 Under 200	0,0	0,0	0,0	0,0	0,0	0,0	0,0	0,0	0,0	0,0	0,0	0,0	0,0	0,0	0,0
200 - 299	0,2	0,2	0,2	0,0	0,0	0,0	0,0	0,0	0,0	0,0	0,4	0,4	0,6	0,1	1,2
300 - 399	5,3	3,0	7,4	0,0	0,0	0,0	0,4	8,3	1,0	0,4	8,3	23,1	6,0	1,3	23,1
400 - 499	20,9	6,1	34,1	4,9	5,0	0,0	3,3	21,9	11,1	6,1	29,7	29,7	18,1	12,2	24,7
500 - 599	13,5	8,3	18,1	3,6	3,6	0,0	5,9	18,5	13,9	10,7	25,9	25,9	13,8	11,7	16,2
600 - 699	12,5	12,6	12,4	10,8	10,3	66,6	9,0	12,0	11,7	12,6	8,2	8,2	19,2	15,0	24,0
700 - 799	12,1	13,8	10,7	18,4	18,4	16,7	12,3	8,3	13,1	14,9	6,7	6,7	16,8	20,0	13,3
800 - 899	9,8	14,1	5,8	9,7	9,8	0,0	12,2	11,7	11,8	14,1	3,6	3,6	10,0	12,7	7,0
900 - 999	7,8	11,6	4,4	14,2	14,2	16,7	18,1	5,4	13,7	16,9	1,6	1,6	5,8	9,2	1,8
1000 - 1099	4,3	5,9	2,9	10,8	10,9	0,0	10,8	2,9	7,2	9,0	0,6	0,6	3,5	5,8	1,0
1100 - 1199	3,2	5,4	1,2	3,9	3,9	0,0	8,5	3,4	3,5	4,4	0,1	0,1	2,8	5,0	0,3
1200 - 1299	2,5	4,2	1,0	4,8	4,8	0,0	5,8	2,4	2,1	2,6	0,0	0,0	1,5	2,7	0,2
1300 - 1399	1,5	2,3	0,8	3,2	3,3	0,0	3,3	0,2	2,2	2,8	0,1	0,1	1,4	2,1	0,5
1400 - 1499	1,3	2,5	0,3	2,3	2,3	0,0	2,2	0,8	1,2	1,5	0,0	0,0	0,2	0,4	0,0
1500 - 1999	4,5	8,9	0,6	13,4	13,5	0,0	7,5	4,2	2,0	2,5	0,0	0,0	0,4	0,8	0,0
2000 και πάνω 2000 and over	0,6	1,1	0,1	0,0	0,0	0,0	0,7	0,0	0,4	0,6	0,0	0,0	0,1	0,1	0,0
ΣΥΝΟΛΟ-TOTAL	100,0	100,0	100,0	100,0	100,0	100,0	100,0	100,0	100,0	100,0	100,0	100,0	100,0	100,0	100,0

(%)

ΠΙΝΑΚΑΣ 11. ΚΑΝΟΝΙΚΕΣ ΩΡΕΣ ΕΡΓΑΣΙΑΣ ΑΝΑ ΕΒΔΟΜΑΔΑ ΚΑΤΑ ΚΛΑΔΟ ΟΙΚΟΝΟΜΙΚΗΣ ΔΡΑΣΤΗΡΙΟΤΗΤΑΣ ΚΑΙ ΦΥΛΟ, 2006 (ΕΒΔΟΜΑΔΙΑΙΟΙ ΚΑΙ ΜΗΝΙΑΙΟΙ ΥΠΑΛΛΗΛΟΙ)
TABLE 11. NORMAL HOURS OF WORK PER WEEK BY DIVISION OF ECONOMIC ACTIVITY AND SEX, 2006 (WAGE- AND SALARY-EARNERS COMBINED)

NACE Rev. 1.1	ΚΛΑΔΟΣ ΟΙΚΟΝΟΜΙΚΗΣ ΔΡΑΣΤΗΡΙΟΤΗΤΑΣ	Μέσος Όρος Average	Αντρες Males	Γυναίκες Females	DIVISION OF ECONOMIC ACTIVITY
A	ΓΕΩΡΓΙΑ, ΘΗΡΑ ΚΑΙ ΔΑΣΟΚΟΜΙΑ	39,5	39,5	39,4	AGRICULTURE, HUNTING AND FORESTRY
1	Γεωργία, Θήρα και Συναφείς Δραστηριότητες	39,2	38,9	39,6	Agriculture, Hunting and Related Service Activities
B	ΑΛΙΕΙΑ	38,0	38,0	38,0	FISHING
5	Αλιεία, Εκμετάλλευση Ιχθυοτροφείων και Μονάδων Παραγωγής Γόνου	38,0	38,0	38,0	Fishing, Operation of Fish Hatcheries and Fish Farms
C	ΟΡΥΧΕΙΑ ΚΑΙ ΛΑΤΟΜΕΙΑ	38,8	38,8	38,7	MINING AND QUARRYING
14	Λοιπά Ορυχεία και Λατομεία	38,8	38,8	38,7	Other Mining and Quarrying
D	ΜΕΤΑΠΟΙΗΤΙΚΕΣ ΒΙΟΜΗΧΑΝΙΕΣ	38,4	38,4	38,4	MANUFACTURING
15	Βιομηχανία Τροφίμων και Ποτών	38,7	38,6	38,8	Manufacture of Food Products and Beverages
16	Παραγωγή Προϊόντων Καπνού	38,0	38,0	38,0	Manufacture of Tobacco Products
17	Παραγωγή Κλωστοϋφαντουργικών Υλών	38,5	39,0	38,4	Manufacture of Textiles
18	Κατασκευή ειδών ενδυμασίας. Κατεργασία και Βαφή Γουναρικών	38,1	38,1	38,1	Manufacture of Wearing Apparel, Dressing & Dyeing of fur
19	Κατεργασία και Δέψη Δέρματος	38,1	38,3	37,9	Tanning & Dressing of Leather
20	Βιομηχανία Ξύλου και Κατασκευή Προϊόντων από Ξύλο και Φελλό εκτός απο τα Έπιπλα	38,7	38,7	38,4	Manufacture of Wood and of Products of Wood and Cork, Except Furniture
21	Παραγωγή Χαρτοπολτού. Κατασκευή Χαρτιού και Προϊόντων από Χαρτί	38,0	38,0	38,0	Manufacture of Pulp, Paper & Paper Products
22	Εκδόσεις, Εκτυπώσεις και Αναπαραγωγή Προεγγεγραμμένων Μέσων Εγγραφής Ήχου και Εικόνας	38,5	38,5	38,6	Publishing, Printing and Reproduction of Recorded Media
23	Παραγωγή Οπτάνθρακα (κωκ), Προϊόντων Δύλισης Πετρελαίου και Πυρηνικών Καυσίμων	.	.	.	Manufacture of Coke, Refined Petroleum Products & Nuclear Fuel
24	Παραγωγή Χημικών Ουσιών και Προϊόντων	38,4	38,4	38,5	Manufacture of Chemicals and Chemical Products
25	Κατασκευή Προϊόντων από Ελαστικό (καουτσούκ) και Πλαστικές Ύλες	38,1	38,1	38,1	Manufacture of Rubber and Plastic Products
26	Κατασκευή Άλλων μη Μεταλλικών Ορυκτών Προϊόντων	38,1	38,1	38,2	Manufacture of Other Non-Metallic Mineral Products
27	Παραγωγή Βασικών Μετάλλων	38,0	38,0	38,0	Manufacture of Basic Metals
28	Κατασκευή Μεταλλικών Προϊόντων, με Εξαιρέση τα Μηχανήματα και τα Είδη Εξοπλισμού	38,5	38,5	38,3	Manufacture of Fabricated Metal Products, Except Machinery and Equipment
29	Κατασκευή Μηχανημάτων και Ειδών Εξοπλισμού π.δ.κ.α	38,4	38,4	38,1	Manufacture of Machinery and Equipment n.e.c
31	Κατασκευή Ηλεκτρικών Μηχανών και Συσκευών π.δ.κ.α	38,4	38,4	38,3	Manufacture of Electrical Machinery and Apparatus n.e.c.

(συνεχ.-cont'd)

ΠΙΝΑΚΑΣ 11 (συν.). ΚΑΝΟΝΙΚΕΣ ΩΡΕΣ ΕΡΓΑΣΙΑΣ ΑΝΑ ΕΒΔΟΜΑΔΑ ΚΑΤΑ ΚΛΑΔΟ ΟΙΚΟΝΟΜΙΚΗΣ ΔΡΑΣΤΗΡΙΟΤΗΤΑΣ ΚΑΙ ΦΥΛΟ, 2006 (ΕΒΔΟΜΑΔΙΑΙΟΙ ΚΑΙ ΜΗΝΙΑΙΟΙ ΥΠΑΛΛΗΛΟΙ)
TABLE 11 (cont'd). NORMAL HOURS OF WORK PER WEEK BY DIVISION OF ECONOMIC ACTIVITY AND SEX, 2006 (WAGE- AND SALARY-EARNERS COMBINED)

NACE Rev. 1.1	ΚΛΑΔΟΣ ΟΙΚΟΝΟΜΙΚΗΣ ΔΡΑΣΤΗΡΙΟΤΗΤΑΣ	Μέσος Όρος Average	Αντρες Males	Γυναίκες Females	DIVISION OF ECONOMIC ACTIVITY
33	Κατασκευή Ιατρικών Οργάνων, Οργάνων Ακριβείας και Οπτικών Οργάνων Κατασκευή Ρολογιών Κάθε Είδους	38,7	39,4	38,2	Manufacture of Medical, Precision and Optical Instruments, Watches & Clocks
34	Κατασκευή Αυτοκινήτων. Κατασκευή Ρυμουλκούμενων και Ημιρυμουλκούμενων Οχημάτων	38,7	38,7	38,7	Manufacture of Motor Vehicles, Trailers and Semi-Trailers
35	Κατασκευή Λοιπού Εξοπλισμού Μεταφορών	37,9	38,0	37,5	Manufacture of Other Transport Equipment
36	Κατασκευή Επίπλων. Βιομηχανίες Κατασκευών π.δ.κ.α.	38,2	38,1	38,3	Manufacture of Furniture. Manufacturing n.e.c.
37	Ανακύκλωση	38,7	38,7	38,8	Recycling
E	ΠΑΡΟΧΗ ΗΛΕΚΤΡΙΚΟΥ ΡΕΥΜΑΤΟΣ, ΦΥΣΙΚΟΥ ΑΕΡΙΟΥ ΚΑΙ ΝΕΡΟΥ	37,5	37,4	37,9	ELECTRICITY, GAS AND WATER SUPPLY
40	Παροχή Ηλεκτρικού Ρεύματος, Φυσικού Αερίου, Ατμού και Ζεστού Νερού	37,5	37,4	38,0	Electricity, Gas, Steam and Hot Water Supply
41	Συλλογή, Καθαρισμός και Διανομή Νερού	37,5	37,5	37,5	Collection, Purification & Distribution of Water
F	ΚΑΤΑΣΚΕΥΕΣ	38,1	38,1	38,2	CONSTRUCTION
45	Κατασκευές	38,1	38,1	38,2	Construction
G	ΧΟΝΔΡΙΚΟ ΚΑΙ ΛΙΑΝΙΚΟ ΕΜΠΟΡΙΟ. ΕΠΙΣΚΕΥΗ ΑΥΤΟΚΙΝΗΤΩΝ, ΜΟΤΟΣΙΚΛΕΤΩΝ ΚΑΙ ΕΙΔΩΝ ΠΡΟΣΩΠΙΚΗΣ Η ΟΙΚΙΑΚΗΣ ΧΡΗΣΗΣ	39,2	39,4	39,0	WHOLESALE AND RETAIL TRADE; REPAIR OF MOTOR VEHICLES, MOTORCYCLES AND PERSONAL AND HOUSEHOLD GOODS
50	Πώληση, Συντήρηση και Επισκευή Αυτοκινήτων και Μοτοσικλετών. Λιανική πώληση Καυσίμων για Οχήματα	38,6	38,6	38,5	Sale, Maintenance and Repair of Motor Vehicles and Motorcycles; Retail Sale of Automotive Fuel
51	Χονδρικό Εμπόριο και Εμπόριο με Προμήθεια, Εκτός από το Εμπόριο Αυτοκινήτων	38,8	38,8	39,0	Wholesale Trade and Commission Trade Except of Motor Vehicles
52	Λιανικό Εμπόριο, Εκτός από το Εμπόριο Αυτοκινήτων και Μοτοσικλετών Επισκευή Ειδών Ατομικής και Οικιακής Χρήσης	39,6	40,7	39,0	Retail Trade, Except of Motor Vehicles and Motorcycles; Repair of Personal and Household Goods
H	ΞΕΝΟΔΟΧΕΙΑ ΚΑΙ ΕΣΤΙΑΤΟΡΙΑ	39,5	39,6	39,5	HOTELS AND RESTAURANTS
55	Ξενοδοχεία και Εστιατόρια	39,5	39,6	39,5	Hotels and Restaurants
I	ΜΕΤΑΦΟΡΕΣ, ΑΠΟΘΗΚΕΥΣΗ ΚΑΙ ΕΠΙΚΟΙΝΩΝΙΕΣ	39,1	39,2	38,9	TRANSPORT, STORAGE AND COMMUNICATION
60	Χερσαίες Μεταφορές. Μεταφορές Μέσω Αγωγών	39,4	39,4	39,1	Land Transport; Transport Via Pipelines
61	Μεταφορές Μέσω Υδάτινων Οδών	39,6	39,6	39,7	Water Transport

(συνεχ.-cont'd)

ΠΙΝΑΚΑΣ 11 (συν.). ΚΑΝΟΝΙΚΕΣ ΩΡΕΣ ΕΡΓΑΣΙΑΣ ΑΝΑ ΕΒΔΟΜΑΔΑ ΚΑΤΑ ΚΛΑΔΟ ΟΙΚΟΝΟΜΙΚΗΣ ΔΡΑΣΤΗΡΙΟΤΗΤΑΣ ΚΑΙ ΦΥΛΟ, 2006 (ΕΒΔΟΜΑΔΙΑΙΟΙ ΚΑΙ ΜΗΝΙΑΙΟΙ ΥΠΑΛΛΗΛΟΙ)
TABLE 11 (cont'd). NORMAL HOURS OF WORK PER WEEK BY DIVISION OF ECONOMIC ACTIVITY AND SEX, 2006 (WAGE- AND SALARY-EARNERS COMBINED)

NACE Rev. 1.1	ΚΛΑΔΟΣ ΟΙΚΟΝΟΜΙΚΗΣ ΔΡΑΣΤΗΡΙΟΤΗΤΑΣ	Μέσος Όρος Average	Αντρες Males	Γυναίκες Females	DIVISION OF ECONOMIC ACTIVITY
62	Αεροπορικές Μεταφορές	39,0	39,1	39,0	Air Transport
63	Βοηθητικές και Συναφείς Προς τις Μεταφορές Δραστηριότητες Ταξιδιωτικών Πρακτορειών	39,4	39,8	38,9	Supporting and Auxiliary Transport Activities; Activities of Travel Agencies
64	Ταχυδρομεία και Τηλεπικοινωνίες	38,3	38,2	38,4	Post and Telecommunications
J	ΕΝΔΙΑΜΕΣΟΙ ΧΡΗΜΑΤΟΠΙΣΤΩΤΙΚΟΙ ΟΡΓΑΝΙΣΜΟΙ	38,2	38,2	38,2	FINANCIAL INTERMEDIATION
65	Ενδιάμεσοι Χρηματοπιστωτικοί Οργανισμοί, με Εξαίρεση τις Ασφαλιστικές Εταιρείες και τα Ταμεία Συντάξεων	38,0	38,0	38,0	Financial Intermediation, Except Insurance and Pension Funding
66	Ασφαλιστικά και Συνταξιοδοτικά Ταμεία, Εκτός από την Υποχρεωτική Κοινωνική Ασφάλιση	38,1	38,1	38,0	Insurance and Pension Funding, Except Compulsory Social Security
67	Δραστηριότητες Συναφείς με τις Δραστηριότητες Ενδιάμεσων Χρηματοπιστωτικών Οργανισμών	39,2	39,3	39,1	Activities Auxiliary to Financial Intermediation
K	ΔΙΑΧΕΙΡΗΣΗ ΑΚΙΝΗΤΗΣ ΠΕΡΙΟΥΣΙΑΣ, ΕΚΜΙΣΘΩΣΗ ΚΑΙ ΕΠΙΧΕΙΡΗΜΑΤΙΚΕΣ ΔΡΑΣΤΗΡΙΟΤΗΤΕΣ	39,3	39,3	39,4	REAL ESTATE, RENTING AND BUSINESS ACTIVITIES
70	Διαχείριση Ακίνητης Περιουσίας	38,9	38,8	39,0	Real Estate Activities
71	Εκμίσθωση Μηχανημάτων και Εξοπλισμού Χωρίς Χειριστή. Εκμίσθωση Ειδών Ατομικής και Οικιακής Χρήσης	39,5	39,3	39,7	Renting of Machinery and Equipment Without Operator and of Personal and Household Goods
72	Πληροφορική και Συναφείς Δραστηριότητες	39,7	39,7	39,6	Computer and Related Activities
73	Έρευνα και Ανάπτυξη	37,9	38,0	37,8	Research and Development
74	Άλλες Επιχειρηματικές Δραστηριότητες	39,4	39,4	39,4	Other Business Activities
L	ΔΗΜΟΣΙΑ ΔΙΟΙΚΗΣΗ ΚΑΙ ΑΜΥΝΑ. ΥΠΟΧΡΕΩΤΙΚΗ ΚΟΙΝΩΝΙΚΗ ΑΣΦΑΛΙΣΗ	38,0	38,0	37,9	PUBLIC ADMINISTRATION AND DEFENCE; COMPULSORY SOCIAL SECURITY
75	Δημόσια Διοίκηση και Άμυνα. Υποχρεωτική Κοινωνική Ασφάλιση	38,0	38,0	37,9	Public Administration and Defence; Compulsory Social Security
M	ΕΚΠΑΙΔΕΥΣΗ	36,8	37,0	36,7	EDUCATION
80	Εκπαίδευση	36,8	37,0	36,7	Education
N	ΥΓΕΙΑ ΚΑΙ ΚΟΙΝΩΝΙΚΗ ΜΕΡΙΜΝΑ	38,0	38,0	38,0	HEALTH AND SOCIAL WORK
85	Υγεία και Κοινωνική Μέριμνα	38,0	38,0	38,0	Social Work

(συνεχ.-cont'd)

ΠΙΝΑΚΑΣ 11 (συν.). ΚΑΝΟΝΙΚΕΣ ΩΡΕΣ ΕΡΓΑΣΙΑΣ ΑΝΑ ΕΒΔΟΜΑΔΑ ΚΑΤΑ ΚΛΑΔΟ ΟΙΚΟΝΟΜΙΚΗΣ ΔΡΑΣΤΗΡΙΟΤΗΤΑΣ ΚΑΙ ΦΥΛΟ, 2006 (ΕΒΔΟΜΑΔΙΑΙΟΙ ΚΑΙ ΜΗΝΙΑΙΟΙ ΥΠΑΛΛΗΛΟΙ)
TABLE 11 (cont'd). NORMAL HOURS OF WORK PER WEEK BY DIVISION OF ECONOMIC ACTIVITY AND SEX, 2006 (WAGE- AND SALARY-EARNERS COMBINED)

NACE Rev. 1.1	ΚΛΑΔΟΣ ΟΙΚΟΝΟΜΙΚΗΣ ΔΡΑΣΤΗΡΙΟΤΗΤΑΣ	Μέσος Όρος Average	Άντρες Males	Γυναίκες Females	DIVISION OF ECONOMIC ACTIVITY
Ο	ΆΛΛΕΣ ΔΡΑΣΤΗΡΙΟΤΗΤΕΣ ΠΑΡΟΧΗΣ ΥΠΗΡΕΣΙΩΝ ΥΠΕΡ ΤΟΥ ΚΟΙΝΩΝΙΚΟΥ ΣΥΝΟΛΟΥ Η ΚΟΙΝ. & ΑΤΟΜΙΚΟΥ ΧΑΡΑΚΤΗΡΑ	38,5	38,4	38,7	OTHER COMMUNITY, SOCIAL AND PERSONAL SERVICE ACTIVITIES
90	Διάθεση Λυμάτων και Απορριμάτων. Υγιεινή και Παρόμοιες Δραστηριότητες	37,6	37,6	37,8	Sewage and Refuse Disposal, Sanitation and Similar Activities
91	Δραστηριότητες Οργανώσεων π.δ.κ.α.	38,0	37,9	38,1	Activities of Membership Organizations n.e.c.
92	Ψυχαγωγικές, Πολιτιστικές και Αθλητικές Δραστηριότητες	38,9	38,7	39,2	Recreational, Cultural and Sporting Activities
93	Άλλες Δραστηριότητες Παροχής Υπηρεσιών	38,3	38,4	38,2	Other Service Activities
	ΜΕΣΟΣ ΟΡΟΣ	38,5	38,6	38,5	AVERAGE

ΠΙΝΑΚΑΣ 12. ΚΑΝΟΝΙΚΕΣ ΩΡΕΣ ΕΡΓΑΣΙΑΣ ΑΝΑ ΕΒΔΟΜΑΔΑ ΚΑΤΑ ΟΙΚΟΝΟΜΙΚΗ ΔΡΑΣΤΗΡΙΟΤΗΤΑ ΚΑΙ ΦΥΛΟ, 2000-2006(ΕΒΔΟΜΑΔΙΑΙΟΙ ΚΑΙ ΜΗΝΙΑΙΟΙ ΥΠΑΛΛΗΛΟΙ)

TABLE 12. NORMAL HOURS OF WORK PER WEEK BY ECONOMIC ACTIVITY AND SEX, 2000-2006 (WAGE- AND SALARY-EARNERS COMBINED)

NACE Rev.1.1	ΟΙΚΟΝΟΜΙΚΗ ΔΡΑΣΤΗΡΙΟΤΗΤΑ	2000	2001	2002	2003	2004	2005	2006	ECONOMIC ACTIVITY
A & B	Γεωργία, Κτηνοτροφία, Δάση και Αλιεία								Agriculture, Forestry and Fishing
	Μέσος Όρος	39,2	39,4	39,1	41,2	39,7	39,5	39,4	Average
	Άντρες	39,2	39,3	39,1	42,1	40,0	39,7	39,4	Males
	Γυναίκες	39,3	39,6	39,1	39,5	39,2	39,1	39,4	Females
C	Ορυχεία και Λατομεία								Mining and Quarrying
	Μέσος Όρος	38,4	38,0	38,2	38,2	38,0	38,1	38,8	Average
	Άντρες	38,4	38,0	38,2	38,1	38,0	38,1	38,8	Males
	Γυναίκες	38,3	37,9	38,8	38,4	38,5	38,2	38,7	Females
D	Μεταποίηση								Manufacturing
	Μέσος Όρος	38,3	38,5	38,2	38,2	38,1	38,2	38,4	Average
	Άντρες	38,3	38,4	38,2	38,2	38,1	38,2	38,4	Males
	Γυναίκες	38,2	38,6	38,1	38,1	38,0	38,2	38,4	Females
E	Ηλεκτρισμός και Νερό								Electricity and Water
	Μέσος Όρος	37,6	37,5	37,5	37,5	37,5	37,5	37,5	Average
	Άντρες	37,6	37,4	37,4	37,4	37,4	37,5	37,4	Males
	Γυναίκες	37,6	37,9	37,9	37,9	37,9	38,0	37,9	Females
F	Κατασκευές								Construction
	Μέσος Όρος	38,1	38,1	37,9	37,9	37,8	37,9	38,1	Average
	Άντρες	38,1	38,1	37,9	37,9	37,8	37,9	38,1	Males
	Γυναίκες	38,3	38,3	38,0	38,1	38,0	38,1	38,2	Females
G	Χονδρικό και Λιανικό Εμπόριο								Wholesale and Retail Trade
	Μέσος Όρος	39,6	39,6	39,8	39,6	39,5	39,4	39,2	Average
	Άντρες	39,5	39,5	39,8	39,8	39,7	39,7	39,4	Males
	Γυναίκες	39,8	39,8	39,7	39,3	39,2	39,1	39,0	Females
H	Ξενοδοχεία και Εστιατόρια								Hotels and Restaurants
	Μέσος Όρος	38,5	38,5	38,2	38,2	39,0	38,8	39,5	Average
	Άντρες	38,4	38,4	38,3	38,5	39,0	38,8	39,6	Males
	Γυναίκες	38,7	38,7	38,1	38,0	39,0	38,8	39,5	Females
I	Μεταφορές, Αποθηκεύσεις και Επικοινωνίες								Transport, Storage & Communication
	Μέσος Όρος	39,1	39,5	38,1	38,8	38,7	38,6	39,1	Average
	Άντρες	39,2	39,9	38,1	38,9	38,9	38,8	39,2	Males
	Γυναίκες	38,9	38,9	38,0	38,6	38,4	38,3	38,9	Females
J	Ενδιάμεσοι Χρηματοπιστωτικοί Οργανισμοί								Financial Intermediation
	Μέσος Όρος	38,1	38,0	38,1	38,1	38,1	38,2	38,2	Average
	Άντρες	38,1	38,1	38,1	38,1	38,1	38,2	38,2	Males
	Γυναίκες	38,1	38,0	38,1	38,1	38,1	38,1	38,2	Females

(συνεχ.-cont'd)

ΠΙΝΑΚΑΣ 12 (συν.) . ΚΑΝΟΝΙΚΕΣ ΩΡΕΣ ΕΡΓΑΣΙΑΣ ΑΝΑ ΕΒΔΟΜΑΔΑ ΚΑΤΑ ΟΙΚΟΝΟΜΙΚΗ ΔΡΑΣΤΗΡΙΟΤΗΤΑ ΚΑΙ ΦΥΛΟ, 2000-2006 (ΕΒΔΟΜΑΔΙΑΙΟΙ ΚΑΙ ΜΗΝΙΑΙΟΙ ΥΠΑΛΛΗΛΟΙ)

TABLE 12 (cont'd). NORMAL HOURS OF WORK PER WEEK BY ECONOMIC ACTIVITY AND SEX, 2000-2006 (WAGE- AND SALARY-EARNERS COMBINED)

NACE Rev.1.1	ΟΙΚΟΝΟΜΙΚΗ ΔΡΑΣΤΗΡΙΟΤΗΤΑ	2000	2001	2002	2003	2004	2005	2006	ECONOMIC ACTIVITY
K	Διαχείριση Ακίνητης Περιουσίας								Real Estate, Renting and Business Services
	Μέσος Όρος	39,6	39,6	39,6	39,6	39,5	39,4	39,3	Average
	Άντρες	39,7	39,7	39,7	39,6	39,5	39,3	39,3	Males
	Γυναίκες	39,6	39,6	39,5	39,6	39,6	39,5	39,4	Females
L	Δημόσια Διοίκηση και Άμυνα								Public Administration and Defence
	Μέσος Όρος	38,0	38,0	38,0	38,0	37,9	37,9	38,0	Average
	Άντρες	38,0	38,0	38,0	38,0	37,9	38,0	38,0	Males
	Γυναίκες	38,0	38,0	38,0	38,0	37,9	37,9	37,9	Females
M	Εκπαίδευση								Education
	Μέσος Όρος	35,7	35,7	36,2	35,9	36,0	37,2	36,8	Average
	Άντρες	36,1	36,1	36,2	36,1	36,2	37,6	37,0	Males
	Γυναίκες	35,5	35,5	36,3	35,8	36,0	37,0	36,7	Females
N	Υγεία και Κοινωνική Μέριμνα								Health and Social Work
	Μέσος Όρος	38,1	38,1	38,0	38,0	38,0	38,1	38,0	Average
	Άντρες	38,1	38,1	38,1	38,1	38,1	38,1	38,0	Males
	Γυναίκες	38,1	38,1	38,0	38,0	38,0	38,1	38,0	Females
O	Άλλες Δραστηριότητες Παροχής Υπηρεσιών Υπερ του Κοινωνικού Συνόλου								Other Community, Social and Personal Service Activities
	Μέσος Όρος	38,6	38,6	38,4	38,4	38,2	37,8	38,5	Average
	Άντρες	38,7	38,7	38,5	38,4	38,0	37,5	38,4	Males
	Γυναίκες	38,6	38,6	38,2	38,4	38,3	38,0	38,7	Females
	ΜΕΣΟΣ ΟΡΟΣ								AVERAGE
	Μέσος Όρος	38,5	38,5	38,5	38,3	38,4	38,4	38,5	Average
	Άντρες	38,5	38,5	38,4	38,5	38,4	38,5	38,6	Males
	Γυναίκες	38,4	38,4	38,7	38,2	38,3	38,4	38,5	Females

ΠΙΝΑΚΑΣ 13. ΔΕΙΚΤΗΣ ΩΡΙΑΙΟΥ ΕΡΓΑΤΙΚΟΥ ΚΟΣΤΟΥΣ ΣΤΙΣ ΚΑΤΑΣΚΕΥΕΣ, 1972-2006
TABLE 13. INDEX OF HOURLY LABOUR COST IN CONSTRUCTION, 1972-2006

Έτος Year	Ιαν. Jan.	Φεβ. Feb.	Μαρ. March	Απρ. April	Μαΐος May	Ιουνιος June	Ιουλιος July	Αύγ. Aug.	Σεπτ. Sept.	Οκτ. Oct.	Νοέμβ. Nov.	Δεκ. Dec.	Ετήσιος
													Μέσος Όρος Yearly Average
1972	.	.	6,4	.	.	6,6	.	.	6,7	.	.	7,1	6,7
1973	.	.	7,7	.	.	7,7	.	.	8,0	.	.	8,5	8,0
1974	.	.	9,1	.	.	9,8	.	.	9,8	.	.	9,0	9,4
1975	.	.	9,0	.	.	9,0	.	.	9,0	.	.	9,0	9,0
1976	9,0	9,0	9,0	9,0	9,0	9,0	9,0	9,0	9,0	9,0	9,6	9,6	9,1
1977	9,6	9,6	9,7	9,7	10,3	10,3	10,5	10,6	11,0	11,0	11,1	11,2	10,4
1978	12,6	12,9	12,9	13,4	13,5	13,7	13,9	14,2	14,2	14,4	14,4	14,6	13,7
1979	15,5	15,9	16,0	16,5	16,5	16,7	17,1	17,2	17,3	17,4	17,5	17,5	16,7
1980	19,8	19,8	19,8	19,9	19,9	20,3	21,8	21,8	21,9	22,5	22,5	22,5	21,1
1981	24,5	24,5	24,5	24,6	24,6	24,6	25,7	25,7	25,7	25,7	25,7	25,7	25,1
1982	27,2	27,2	28,0	28,0	28,0	28,0	28,8	28,8	28,8	28,8	28,8	28,8	28,3
1983	29,8	29,8	29,8	29,8	29,9	29,9	30,8	30,8	30,9	30,9	30,9	30,9	30,3
1984	32,3	32,3	32,3	32,3	32,3	32,3	33,5	33,5	33,5	33,5	33,5	33,5	32,9
1985	35,6	35,6	35,6	35,6	35,6	35,6	36,4	36,4	36,4	36,4	36,4	36,4	36,0
1986	37,8	37,8	37,8	37,8	37,8	37,8	38,0	38,0	38,0	38,0	38,0	38,0	37,9
1987	39,4	39,4	39,4	39,6	39,6	39,6	40,3	40,3	40,4	40,4	40,4	40,4	39,9
1988	42,2	42,2	42,2	42,3	42,3	42,3	43,3	43,3	43,3	43,3	43,3	43,3	42,8
1989	45,2	45,2	45,2	45,2	45,2	45,2	46,4	46,4	46,5	46,5	46,5	46,5	45,8
1990	48,7	48,7	48,7	48,7	48,7	48,7	50,4	50,4	50,4	50,4	50,4	50,4	49,6
1991	53,0	53,0	53,0	53,0	53,0	53,0	54,6	54,6	54,6	54,6	54,6	54,6	53,8
1992	58,1	58,1	58,1	58,1	58,1	58,1	60,8	60,8	60,8	60,8	60,8	60,8	59,5
1993	65,0	65,0	65,0	65,0	65,0	65,0	67,5	67,5	67,5	67,5	67,5	67,5	66,3
1994	68,9	68,9	70,4	70,4	70,4	70,4	71,4	71,4	71,4	72,3	72,3	72,3	70,9
1995	76,6	76,6	76,6	76,6	76,6	76,6	76,5	76,5	76,5	77,9	77,9	77,9	76,9
1996	80,8	80,8	81,2	81,2	81,2	81,2	82,7	82,7	82,7	82,7	82,7	82,7	81,9
1997	86,1	86,1	86,1	87,1	87,1	87,1	88,5	88,5	88,5	88,5	88,5	88,5	87,5
1998	91,8	91,8	91,8	91,8	91,8	91,8	92,0	92,0	92,0	92,0	92,0	92,0	91,9
1999	95,3	95,3	95,3	95,3	95,3	95,3	94,8	94,8	94,8	94,8	94,8	94,8	95,1
2000	98,9	98,9	98,9	98,9	98,9	98,9	101,1	101,1	101,1	101,1	101,1	101,1	100,0
2001	104,5	104,5	104,5	104,5	104,5	104,5	105,2	105,2	105,2	105,4	105,4	105,4	104,9
2002	109,4	109,4	109,4	109,4	109,4	109,4	110,8	110,8	110,8	110,9	110,9	110,9	110,1
2003	115,5	115,5	115,5	115,5	115,5	115,5	117,6	117,6	117,6	117,6	117,6	117,6	116,5
2004	120,9	120,9	120,9	120,9	120,9	120,9	121,5	121,5	121,5	121,5	121,5	121,5	121,5
2005	127,3	127,3	127,3	127,3	127,3	127,3	127,6	127,6	127,6	127,6	127,6	127,6	127,5
2006	133,4	133,4	133,4	133,4	133,4	133,4	135,0	135,0	135,0	135,0	135,0	135,0	134,2

Σημ.: Για τα χρόνια 1970-1975 ο δείκτης καταρτίστηκε κάθε τρίμηνο. Note: For the years 1970-1975 the index was compiled quarterly.

ΜΕΡΟΣ ΣΤ: ΔΕΙΚΤΗΣ ΤΙΜΩΝ ΚΑΤΑΝΑΛΩΤΗ

PART F: CONSUMER PRICE INDEX

ΠΙΝΑΚΑΣ 1. ΠΟΣΟΣΤΟ ΑΛΛΑΓΗΣ ΔΕΙΚΤΗ ΤΙΜΩΝ ΚΑΤΑΝΑΛΩΤΗ, 1960-2006

TABLE 1. PERCENTAGE CHANGE OF THE CONSUMER PRICE INDEX, 1960-2006

Έτος Year	%	Έτος Year	%
1960	0,8	1984	6,0
1961	-0,6	1985	5,0
1962	0,1	1986	1,2
1963	2,0	1987	2,8
1964	-0,4	1988	3,4
1965	0,3	1989	3,8
1966	0,5	1990	4,5
1967	0,7	1991	5,0
1968	3,8	1992	6,5
1969	2,4	1993	4,9
1970	2,4	1994	4,7
1971	4,2	1995	2,6
1972	4,8	1996	3,0
1973	7,8	1997	3,6
1974	16,2	1998	2,2
1975	4,6	1999	1,7
1976	3,8	2000	4,1
1977	7,2	2001	2,0
1978	7,4	2002	2,8
1979	9,5	2003	4,1
1980	13,5	2004	2,3
1981	10,8	2005	2,6
1982	6,4	2006	2,5
1983	5,1		

ΠΙΝΑΚΑΣ 2. ΔΕΙΚΤΗΣ ΤΙΜΩΝ ΚΑΤΑΝΑΛΩΤΗ ΚΑΤΑ ΚΑΤΗΓΟΡΙΑ, 1999-2005

TABLE 2. CONSUMER PRICE INDEX BY GROUP, 1999-2005

Κατηγορίες Αγαθών και Υπηρεσιών	(Βάση/Base: 1998=100,00)									
	1999	2000	2001	2002	2003	2004	2005	Categories of Goods & Services		
1. Τρόφιμα και μη αλκοολούχα ποτά	100,84	106,37	110,73	115,80	121,72	126,55	128,56	Food & non-alcoholic beverages		
2. Αλκοολούχα ποτά και καπνός	111,08	120,14	123,49	139,94	173,83	191,78	192,22	Alcoholic beverages & Tobacco		
3. Ένδυση και υπόδηση	103,45	102,98	96,03	92,71	93,81	93,10	91,09	Clothing and footwear		
4. Στέγαση, ύδρευση, ηλεκτρισμός και υγραέριο	102,59	108,20	109,91	114,40	120,16	125,19	131,97	Housing, water, electricity and gas		
5. Επίπλωση, οικιακός εξοπλισμός και προϊόντα καθαρισμού	99,94	101,41	101,56	102,38	106,05	105,57	106,18	Furnishings, household equipment and supplies		
6. Υγεία	102,68	109,02	114,92	120,32	127,14	131,86	132,33	Health		
7. Μεταφορές	99,76	105,44	107,86	108,27	108,65	105,26	109,24	Transport		
8. Επικοινωνίες	95,44	85,55	87,02	79,36	73,68	67,42	60,45	Communications		
9. Αναψυχή και πολιτισμός	100,39	100,19	99,69	101,88	105,49	107,87	109,00	Recreation & Culture		
10. Εκπαίδευση	105,26	109,33	114,35	120,88	125,74	130,73	137,53	Education		
11. Εστιατόρια και ξενοδοχεία	103,66	109,68	116,25	120,86	127,29	133,26	137,64	Restaurants & Hotels		
12. Άλλα αγαθά και υπηρεσίες	101,47	105,69	109,88	115,91	122,29	128,60	133,52	Miscellaneous goods & services		
Γενικός Δείκτης	101,63	105,84	107,93	110,96	115,55	118,19	121,22	General Index		

ΠΙΝΑΚΑΣ 3. ΔΕΙΚΤΗΣ ΤΙΜΩΝ ΚΑΤΑΝΑΛΩΤΗ ΚΑΤΑ ΜΗΝΑ ΚΑΙ ΚΑΤΗΓΟΡΙΑ, 2006
TABLE 3. CONSUMER PRICE INDEX BY MONTH AND GROUP, 2006

Κατηγορίες Αγαθών και Υπηρεσιών	(Βάση/Βασ: 2005=100,00)												Μέσος όρος Average 2006	Κατηγορίες of Goods & Services
	Ιαν.	Φεβρ.	Μάρτιος	Απρ.	Μάιος	Ιούν.	Ιουλ.	Αύγ.	Σεπτ.	Οκτ.	Νοέμ.	Δεκ.		
Jan.	Feb.	March	April	May	June	July	Aug.	Sept.	Oct.	Nov.	Dec.			
1. Τρόφιμα και μη αλκοολούχα ποτά	102,66	102,73	103,81	104,05	103,31	102,79	102,50	104,31	106,96	107,83	108,40	108,20	104,80	Food & non-alcoholic beverages
2. Αλκοολούχα ποτά και καπνός	100,38	100,37	100,52	99,30	99,17	101,07	101,07	101,04	101,05	101,06	100,41	100,42	100,49	Alcoholic beverages & Tobacco
3. Ένδυση και υπόδηση	90,80	90,73	99,39	102,78	103,03	104,00	88,30	88,06	97,57	105,58	112,84	113,08	99,68	Clothing and footwear
4. Στέγαση, ύδρευση, ηλεκτρισμός και ιγναέριο	103,91	103,65	103,85	104,97	104,98	105,07	105,26	105,35	105,51	105,55	105,38	105,35	104,90	Housing, water, electricity and gas
5. Επίπλωση, οικιακός εξοπλισμός και προϊόντα καθαρισμού	99,09	99,67	100,85	100,70	100,41	100,41	99,17	99,40	100,27	100,34	100,64	100,46	100,12	Furnishings, household equipment and supplies
6. Υγεία	99,11	99,26	99,39	100,53	100,58	102,18	102,19	102,19	102,49	102,55	102,59	102,59	101,30	Health
7. Μεταφορές	101,47	102,14	102,23	103,62	104,80	104,68	105,69	106,60	103,98	102,05	98,57	98,64	102,87	Transport
8. Επικοινωνίες	98,27	98,19	98,19	98,19	98,18	98,18	98,11	98,14	98,21	98,15	98,12	98,12	98,17	Communications
9. Αναψυχή και πολιτισμός	99,26	99,35	99,52	99,50	99,55	99,45	99,25	99,95	99,95	99,85	100,41	100,01	99,67	Recreation & Culture
10. Εκπαίδευση	103,10	103,10	103,10	103,10	103,10	103,12	103,12	103,12	106,89	108,14	108,14	108,14	104,68	Education
11. Εστιατόρια και ξενοδοχεία	100,85	100,60	101,10	101,96	102,18	102,28	102,76	103,02	103,17	103,07	102,64	102,54	102,18	Restaurants & Hotels
12. Άλλα αγαθά και υπηρεσίες	100,81	101,18	101,73	101,89	102,07	102,19	102,03	102,03	102,89	102,99	103,53	103,47	102,23	Miscellaneous goods & services
Γενικός Δείκτης	100,50	100,62	101,81	102,65	102,74	102,87	101,53	102,07	103,24	103,84	104,06	104,00	102,49	General Index

ΠΙΝΑΚΑΣ 4. ΔΕΙΚΤΗΣ ΤΙΜΩΝ ΚΑΤΑΝΑΛΩΤΗ ΚΑΤΑ ΜΗΝΑ, 1986-2006

TABLE 4. CONSUMER PRICE INDEX BY MONTH, 1986-2006

(Βάση/Base: 1992=100,00)

Μήνας	1986	1987	1988	1989	1990	1991	1992	1993	1994	1995	1996	1997	1998	1999	2000	2001	2002	2003	2004	2005	2006	Month
Ιανουάριος	77,71	78,57	81,12	85,58	86,69	92,61	99,19	104,89	107,41	112,20	115,01	118,07	120,40	123,03	128,35	130,19	133,71	139,19	141,71	145,87	149,68	January
Φεβρουάριος	77,64	78,38	81,76	85,15	87,50	91,88	97,84	102,30	104,91	109,41	112,25	116,24	120,24	120,74	126,86	129,91	133,41	139,33	141,93	145,91	149,86	February
Μάρτιος	77,80	79,27	82,23	85,31	88,43	92,60	99,07	102,88	107,51	111,58	115,24	119,47	120,99	123,16	129,28	131,14	134,24	142,25	142,82	146,95	151,64	March
Απρίλιος	77,18	78,99	83,10	85,59	89,73	93,31	100,64	105,10	108,55	112,40	115,72	120,55	122,48	123,73	129,81	132,07	135,57	143,14	143,83	148,27	152,89	April
Μάιος	76,33	79,54	82,24	84,32	90,10	93,94	99,04	103,96	108,74	112,43	116,07	119,64	122,67	123,96	130,32	132,53	135,65	142,58	144,70	148,24	153,02	May
Ιούνιος	76,27	80,25	81,51	84,38	89,42	93,00	98,60	103,71	109,44	112,43	115,99	119,56	123,19	124,85	129,63	133,52	136,24	141,72	145,69	148,17	153,21	June
Ιούλιος	77,07	79,09	80,95	84,72	88,61	93,28	99,20	104,51	109,87	112,94	116,36	120,95	122,60	125,52	129,59	130,91	135,26	139,76	144,37	147,12	151,22	July
Αύγουστος	77,05	80,16	81,49	84,93	89,26	91,90	98,62	103,56	108,18	111,14	114,84	118,99	123,41	124,27	129,30	131,63	136,59	140,61	145,11	148,17	152,02	August
Σεπτέμβριος	77,03	80,30	82,43	85,48	89,55	93,64	99,85	104,97	111,87	112,44	116,81	120,86	125,36	126,72	130,88	133,56	138,12	143,14	146,53	150,84	153,77	September
Οκτώβριος	78,05	80,00	83,37	87,01	90,56	96,12	101,15	107,17	113,91	114,41	117,84	122,25	124,90	127,89	131,68	135,24	138,65	144,31	147,97	152,52	154,66	October
Νοέμβριος	79,03	80,66	84,46	87,04	90,85	96,46	102,43	107,96	113,66	115,25	117,90	123,03	124,34	127,83	132,36	135,00	138,86	144,48	148,80	153,06	154,99	November
Δεκέμβριος	79,40	81,22	84,62	87,00	92,04	98,05	104,41	107,71	113,32	115,18	118,07	122,68	123,84	128,46	132,54	135,69	139,68	143,16	149,16	152,13	154,90	December
Μέσος όρος	77,55	79,70	82,44	85,54	89,40	93,90	100,00	104,89	109,78	112,65	116,01	120,19	122,87	125,01	130,05	132,62	136,33	141,97	145,22	148,94	152,65	Average
Αύξηση (%)	1,2	2,8	3,4	3,8	4,5	5,0	6,5	4,9	4,7	2,6	3,0	3,6	2,2	1,7	4,1	2,0	2,8	4,1	2,3	2,6	2,5	(%) Increase

ΠΙΝΑΚΑΣ 5. ΤΙΜΑΡΙΘΜΙΚΟ ΕΠΙΔΟΜΑ, 1959-2007
TABLE 5. COST OF LIVING ALLOWANCE, 1959-2007

(% στο Βασικό Μισθό - % on Basic Salary)

Περίοδος Period		% στο Βασικό Μισθό % on Basic Salary	Περίοδος Period		% στο Βασικό Μισθό % on Basic Salary
Από From	Μέχρι To		Από From	Μέχρι To	
1.8.59	31.1.60	25,00	1.1.87	30.6.87	90,83
1.2.60	30.6.61	28,50	1.7.87	31.12.87	93,83
1.7.61	31.3.62	25,00	1.1.88	30.6.88	96,47
1.4.62	31.3.63	28,50	1.7.88	31.12.88	100,75
1.4.63	30.6.63	32,00	1.1.89	30.6.89	102,94
1.7.63	29.2.64	28,50	1.7.89	31.12.89	108,26
1.3.64	31.5.64	32,00	1.1.90	30.6.90	110,65
1.6.64	30.11.66	28,50	1.7.90	31.12.90	117,05
1.12.66	31.3.67	32,00	1.1.91	30.6.91	120,72
1.4.67	31.3.68	10,00 ⁽¹⁾	1.7.91	31.12.91	127,45
1.4.68	31.5.69	12,90	1.1.92	30.6.92	132,41
1.6.69	31.12.69	16,05	1.7.92	31.12.92	142,57
1.1.70	31.8.70	16,05	1.1.93	30.6.93	147,18
1.9.70	28.2.71	19,35	1.7.93	31.12.93	154,18
1.3.71	30.11.71	22,65	1.1.94	30.6.94	159,49
1.12.71	29.2.72	25,95	1.7.94	31.12.94	163,28
1.3.72	31.12.72	29,25	1.1.95	30.6.95	173,15
1.1.73	28.2.73	32,55	1.7.95	31.12.95	173,01
1.3.73	31.3.73	32,55	1.1.96	30.6.96	177,46
1.4.73	31.7.73	35,85	1.7.96	31.12.96	181,09
1.8.73	31.10.73	39,15	1.1.97	30.6.97	185,78
1.11.73	31.1.74	42,45	1.7.97	31.12.97	190,55
1.2.74	30.4.74	49,05	1.1.98	30.6.98	196,77
1.5.74	30.6.77	55,95	1.7.98	31.12.98	197,24
1.7.77	31.12.77	60,95	1.1.99	30.6.99	203,16
1.1.78	30.6.78	65,78	1.7.99	31.12.99	200,95
1.7.78	31.12.78	70,61	1.1.00	30.6.00	208,41
1.1.79	30.6.79	75,44	1.7.00	31.12.00	214,67
1.7.79	31.12.79	15,00 ⁽¹⁾	1.1.01	30.6.01	219,61
1.1.80	30.6.80	21,00	1.7.01	31.12.01	220,86
1.7.80	31.12.80	33,00	1.1.02	30.6.02	226,03
1.1.81	30.6.81	39,00	1.7.02	31.12.02	228,64
1.7.81	31.12.81	45,00	1.1.03	30.6.03	233,14
1.1.82	30.6.82	54,00	1.7.03	31.12.03	239,14
1.7.82	31.12.82	60,00	1.1.04	30.6.04	241,11
1.1.83	30.6.83	61,38	1.7.04	31.12.04	242,10
1.7.83	31.12.83	67,53	1.1.05	30.6.05	250,69 ⁽¹⁾
1.1.84	30.6.84	68,99	1.7.05	31.12.05	9,78 ⁽¹⁾
1.7.84	31.12.84	75,61	1.1.06	30.6.06	12,39
1.1.85	30.6.85	81,05	1.7.06	31.12.06	13,37
1.7.85	31.12.85	86,10	1.1.07	30.6.07	14,76
1.1.86	30.6.86	88,48	1.7.07	31.12.07	15,36
1.7.86	31.12.86	88,33			

(1) Η μεταβολή στο τιμαριθμικό επίδομα δεν οφείλεται σε αλλαγή στο δείκτη τιμών καταναλωτή αλλά στη ενσωμάτωση 20% του επιδόματος στους βασικούς μισθούς από την 1.4.1967, 60,95% από την 1.7.1979 και 220% από την 1.6.05.

The change in the cost-of-living allowance is not due to a change in the Consumer Price Index but to the consolidation of 20% of the allowance in the basic salary as from 1.4.1967, 60.95% as from 1.7.1979 and 220% as from 1.6.05

ΜΕΡΟΣ Ζ: ΔΙΕΘΝΕΙΣ ΕΡΓΑΤΙΚΕΣ ΣΤΑΤΙΣΤΙΚΕΣ

PART G: INTERNATIONAL LABOUR STATISTICS

ΠΙΝΑΚΑΣ 1. ΕΡΓΑΤΙΚΑ ΣΤΑΤΙΣΤΙΚΑ ΣΤΟΙΧΕΙΑ ΣΕ ΧΩΡΕΣ ΤΗΣ Ε.Ε., 2004 - 2006
TABLE 1. LABOUR STATISTICS IN EU COUNTRIES, 2004 - 2006

ΧΩΡΕΣ	Ποσοστό Ανεργίας % Unemployment Rate %			Ποσοστό Πληθωρισμού % Επίσημα μέσα αλλαγή στον Εναρμονισμένο Δείκτη Τιμών Καταναλωτή Annual average rate of change in Harmonized Indices of Consumer Prices			Ποσοστό Γυναίκας Απασχόλησης σε σχέση με τη Συνολική Απασχόληση % Share of Female Employment to Total Employment %			Ποσοστό Εργαζομένων στη Γεωργία % Share of Employment in Agriculture %			COUNTRY GROUPINGS
	2004	2005	2006	2004	2005	2006	2004	2005	2006	2004	2005	2006	
	ΚΥΠΡΟΣ	4,7	5,3	4,6	1,9	2,0	2,2	43,2	43,4	44,0	4,8	4,7	
Αυστρία	4,8	5,2	4,8	2,0	2,1	1,7	44,9	45,2	45,3	5,0	5,5	5,5	Austria
Βέλγιο	8,4	8,5	8,3	1,9	2,5	2,3	43,1	43,7	43,9	2,0	2,0	2,0	Belgium
Βουλγαρία	12,1	10,1	9,0	6,1	6,0	7,4	46,9	46,6	46,8	9,7	8,9	8,1	Bulgaria
Γαλλία	9,3	9,2	9,2	2,3	1,9	1,9	46,0	46,2	46,3	4,0	3,8	3,9	France
Γερμανία	9,8	10,7	9,8	1,8	1,9	1,8	45,0	45,1	45,6	2,4	2,4	2,3	Germany
Δανία	5,5	4,8	3,9	0,9	1,7	1,9	46,5	46,6	46,7	3,3	3,2	3,1	Denmark
Ελλάδα	10,5	9,9	8,9	3,0	3,5	3,3	38,1	38,3	38,7	12,6	12,4	12,0	Greece
Εσθονία	9,7	7,9	5,9	3,0	4,1	4,4	49,7	50,6	50,0	5,9	5,3	5,0	Estonia
Ηνωμένο Βασίλειο	4,7	4,8	5,4	1,3	2,1	2,3	46,3	46,4	46,5	1,3	1,4	1,4	United Kingdom
Ιρλανδία	4,5	4,4	4,5	2,3	2,2	2,7	42,1	42,4	42,5	6,3	5,9	5,7	Ireland
Ισπανία	10,6	9,2	8,5	3,1	3,4	3,6	39,2	40,0	40,5	5,5	5,3	4,8	Spain
Ιταλία	8,1	7,7	6,8	2,3	2,2	2,2	39,2	39,1	39,4	4,4	4,2	4,3	Italy
Λάτβια	10,4	8,9	6,8	6,2	6,9	6,6	48,8	48,4	48,8	13,2	11,8	11,2	Latvia
Λιθουανία	11,4	8,3	5,6	1,2	2,7	3,8	48,9	49,1	49,6	15,8	14,0	12,4	Lithuania
Λουξεμβούργο	5,1	4,5	4,7	3,2	3,8	3,0	40,9	41,8	43,1	2,1	1,7	1,8	Luxembourg
Μάλτα	7,4	7,3	7,3	2,7	2,5	2,6	30,4	30,9	31,6	2,1	(2,0)	(1,7)	Malta
Ολλανδία	4,6	4,7	3,9	1,4	1,5	1,7	44,3	44,7	44,9	3,1	3,3	3,3	Netherlands
Ουγγαρία	6,1	7,2	7,5	6,8	3,5	4,0	45,7	45,8	45,6	5,1	4,9	4,8	Hungary
Πολωνία	19,0	17,8	13,9	3,6	2,2	1,3	45,2	44,7	44,6	18,0	17,4	15,8	Poland
Πορτογαλία	6,7	7,6	7,7	2,5	2,1	3,0	45,7	46,0	45,9	12,1	11,8	11,7	Portugal
Ρουμανία	8,1	7,2	7,3	11,9	9,1	6,6	45,9	45,4	45,6	31,8	32,3	30,6	Romania
Σλοβακία	18,2	16,3	13,4	7,5	2,8	4,3	45,1	44,4	43,9	5,1	4,8	4,4	Slovakia
Σλοβενία	6,3	6,5	6,0	3,7	2,5	2,5	45,6	45,7	45,6	9,9	9,1	9,6	Slovenia
Σουηδία	6,3	7,4	7,0	1,0	0,8	1,5	47,9	47,5	47,4	2,5	2,3	2,2	Sweden
Τσεχία	8,3	7,9	7,2	2,6	1,6	2,1	43,6	43,2	43,2	4,3	4,0	3,8	Czech Republic
Φινλανδία	8,8	8,4	7,7	0,1	0,8	1,3	48,0	48,2	48,2	4,9	4,8	4,7	Finland

Πηγή: Eurostat

Σημειώσεις:

Η κατανομή των εργαζομένων στη γεωργία γίνεται βάση του συστήματος ταξινόμησης NACE Rev 1.1 και αναφέρεται στους τομείς A και B.

Βουλγαρία: η κατανομή των εργαζομένων στη γεωργία, από την Έρευνα Εργατικού Δυναμικού, δεν είναι ακριβής λόγω του ότι μεγάλο ποσοστό των ατόμων που εργάζονται στη γεωργία έχουν και δεύτερο κύριο επάγγελμα. Μικρό μέγεθος δείγματος μπορεί να επηρεάσει την αξιοπιστία μερικών στοιχείων (παρουσιάζονται σε αγκύλες).

Source: Eurostat

Notes:

The breakdown of employed persons by economic activity is based on the classification NACE Rev. 1.1 (sections A and B for Agriculture)

BG: due to the very high proportion of persons employed in agriculture in addition to another main occupation, the Labour Force Survey does not provide a precise estimate of total employment in this sector.
Small sample size may affect the reliability of some of the data (shown in brackets).

ΠΑΡΑΡΤΗΜΑ

- A. ΜΕΘΟΔΟΛΟΓΙΑ ΚΑΙ ΣΧΕΔΙΑΣΜΟΣ ΤΗΣ ΕΡΕΥΝΑΣ ΑΠΑΣΧΟΛΗΣΕΩΣ**
- B. ΜΕΘΟΔΟΛΟΓΙΑ ΚΑΙ ΣΧΕΔΙΑΣΜΟΣ ΤΗΣ ΕΡΕΥΝΑΣ ΜΙΣΘΩΝ, ΗΜΕΡΟΜΙΣΘΙΩΝ ΚΑΙ ΩΡΩΝ ΕΡΓΑΣΙΑΣ**
- Γ. ΕΡΩΤΗΜΑΤΟΛΟΓΙΟ ΤΗΣ ΕΡΕΥΝΑΣ ΜΙΣΘΩΝ, ΗΜΕΡΟΜΙΣΘΙΩΝ ΚΑΙ ΩΡΩΝ ΕΡΓΑΣΙΑΣ**
- Δ. ΕΡΩΤΗΜΑΤΟΛΟΓΙΟ ΤΗΣ ΕΡΕΥΝΑΣ ΑΠΑΣΧΟΛΗΣΕΩΣ**

APPENDIX

- A. METHODOLOGY AND DESIGN OF THE EMPLOYMENT SURVEY**
- B. METHODOLOGY AND DESIGN OF THE SURVEY OF WAGES AND SALARIES**
- C. QUESTIONNAIRE USED IN THE SURVEY OF WAGES AND SALARIES**
- D. QUESTIONNAIRE USED IN THE EMPLOYMENT SURVEY**

ΠΑΡΑΡΤΗΜΑ Α

ΜΕΘΟΔΟΛΟΓΙΑ ΚΑΙ ΣΧΕΔΙΑΣΜΟΣ ΤΗΣ ΕΡΕΥΝΑΣ ΑΠΑΣΧΟΛΗΣΕΩΣ

Η Έρευνα απασχολήσεως είναι μια τριμηνιαία έρευνα που διεξάγεται με τηλεφωνικές συνεντεύξεις. Περιλαμβάνει ένα στρωματοποιημένο δείγμα που επιλέγεται από το πλαίσιο που παρέχει η Απογραφή Επιχειρήσεων.

Για τα χρόνια 1986 ως 1988 οι επιχειρήσεις ταξινομήθηκαν σε 56 δειγματοληπτικές ομάδες που αντιπροσώπευαν τις διάφορες οικονομικές δραστηριότητες. Για το 1989 και τα επόμενα χρόνια έγιναν 350 δειγματοληπτικές ομάδες.

Σε κάθε δειγματοληπτική ομάδα υπάρχουν τριών ειδών επιχειρήσεις. Οι “μεγάλες”, δηλαδή αυτές που εργοδοτούν περισσότερα από 30 άτομα, που ήταν στο δείγμα με συντελεστή 1,00 οι “μεσαίες” επιχειρήσεις που και πάλι περιλαμβάνονται στο δείγμα με συντελεστή 1,00 και τέλος οι “μικρές” επιχειρήσεις που επιλέχθηκαν με πιθανότητα ανάλογη του μεγέθους τους και συντελεστή το αντίστροφο της πιθανότητας επιλογής τους. Οι “μεγάλες” επιχειρήσεις περιλαμβάνονται στην έρευνα κάθε τρίμηνο ενώ οι “μεσαίες” και “μικρές” επιχειρήσεις μόνο μια φορά το χρόνο.

Το ερωτηματολόγιο ζητά πληροφορίες σχετικά με τον κλάδο οικονομικής δραστηριότητας, τις ώρες εργασίας κάθε βδομάδα, την απασχόληση κατά φύλο και την επαγγελματική υπόσταση των εργαζομένων για καθένα από τους προηγούμενους τρεις μήνες. Επομένως, για κάθε μήνα υπάρχουν τρεις εκτιμήσεις για την απασχόληση και ο μέσος όρος των τριών αποτελεί την τελική εκτίμηση.

Η ανανέωση του δείγματος γίνεται κάθε χρόνο με βάση τις νέες επιχειρήσεις που άρχισαν λειτουργία κατά τη διάρκεια εκείνου του χρόνου. Ένα εντελώς καινούργιο δείγμα επιλέγεται μετά τη συμπλήρωση της Απογραφής Επιχειρήσεων που γίνεται κάθε 4-5 χρόνια.

APPENDIX A

METHODOLOGY AND DESIGN OF THE EMPLOYMENT SURVEY

The Employment Survey is a quarterly inquiry conducted by telephone. It consists of a stratified sample selected from the frame supplied by the Registration of Establishments.

For the years 1986 to 1988 the universe of establishments were grouped into 56 sampling domains representing the various economic activities. For 1989 and subsequent years there were 350 sampling domains.

In each sampling there are three types of establishments. The “large” i.e. those with 30 or more persons employed which were all in the sample with weight 1,00 the “medium” establishments which again were all included in the sample with weight 1,00 and finally the “small” establishments which were selected with probability proportional to size and weight the inverse of their probability of selection. “Large” establishments are interviewed quarterly while “medium” and “small” establishments are interviewed once in a year.

The questionnaire seeks information on the branch of economic activity, hours of work per week, employment by sex and economic status for each of three preceding months. Thus for each month there are three employment estimates and the final one is the average of three.

Updating of the sample is carried out every year on the basis of new enterprises which started operations in that year. A completely new sample is selected after the completion of the Registration of Establishments conducted every 4-5 years.

ΠΑΡΑΡΤΗΜΑ Β

ΜΕΘΟΔΟΛΟΓΙΑ ΚΑΙ ΣΧΕΔΙΑΣΜΟΣ ΤΗΣ ΕΡΕΥΝΑΣ ΜΙΣΘΩΝ, ΗΜΕΡΟΜΙΣΘΙΩΝ ΚΑΙ ΩΡΩΝ ΕΡΓΑΣΙΑΣ

B1. Στόχοι της Έρευνας

Σκοπός αυτής της έρευνας είναι ο προσδιορισμός της δομής και των μεταβολών των μισθών, των απολαβών και των ωρών εργασίας των εργοδοτούμενων κατά επάγγελμα, τομέα και φύλο, σε όλους τους τομείς της οικονομίας.

B2. Κάλυψη και Μέθοδος διεξαγωγής της Έρευνας

Αυτή η έρευνα διεξάγεται με βάση ένα δείγμα που λαμβάνεται από την Απογραφή Επιχειρήσεων που γίνεται κάθε 4-5 χρόνια και ανανεώνεται με βάση την Έρευνα Απασχολήσεως και άλλες πηγές, έτσι ώστε να λαμβάνονται υπόψη αλλαγές στη δομή της απασχόλησης κατά τομέα, επάγγελμα και μέγεθος της επιχείρησης. Η έρευνα του 2006 κάλυψε 80.000 εργαζομένους, δηλαδή περίπου το 27% του συνόλου των επικερδώς απασχολούμενων προσώπων ή περίπου 33% όλων των εργοδοτούμενων (εξαιρουμένων των εργαζομένων ιδιοκτητών και μελών της οικογένειας που εργάζονται χωρίς μισθό) σε περιοχές που ελέγχονται από το Κράτος, σε όλους τους τομείς της οικονομίας. Για τους νεοεισερχόμενους στην αγορά εργασίας όπως επίσης και τους αποχωρούντες, σε σχέση με τον προηγούμενο χρόνο, τα δεδομένα που παρουσιάζονται σ' αυτή την έρευνα αναφέρονται σ' όλους τους εργοδοτούμενους στις επιχειρήσεις του δείγματος και όχι μόνο σ' όσους εργάζονταν τον προηγούμενο χρόνο.

Η έρευνα διεξήχθη από προσωπικό της Στατιστικής Υπηρεσίας που επισκέφτηκε όλες τις εταιρείες που περιλαμβάνονταν στο δείγμα, και συμπλήρωσε το σχετικό ερωτηματολόγιο που παρουσιάζεται στο παράρτημα Γ.

B3. Περίοδος αναφοράς της Έρευνας

Τα στοιχεία αναφέρονται στην εβδομάδα 14-22 Οκτώβρη 2006 για εβδομαδιαίους υπαλλήλους και στον μήνα Οκτώβρη 2006 για μηνιαίους υπαλλήλους.

APENDIX B

METHODOLOGY AND DESIGN OF THE SURVEY OF WAGES, SALARIES AND HOURS OF WORK

B1. Objective of the Survey

The purpose of this inquiry is to determine the structure and variations in rates of pay, earnings and hours of work of employees by occupation, industry and sex, in all sectors of the economy.

B2. Coverage and method of conducting the Survey

This inquiry is conducted on the basis of a sample taken from the Registration of Establishments which is held every 4-5 years, and is up-dated on the basis of the Employment Survey and other sources, so as to take into account changes in the structure of employment by industry, occupation and size of establishment. The 2006 survey covered 80.000 employees i.e about 27% of the total gainfully employed population or about 33% of all employees (excluding working proprietors and unpaid family workers) in the Government –controlled areas, in all sectors of the economy. In order to take into account new entrants into the labour market as well as withdrawals, compared to the preceding year, the data presented in this report refer to the complete sample of employees included in the survey, and not to a matched sample.

The survey was conducted by members of the Statistical Service who visited all the enterprises included in the sample, and completed the relevant questionnaire, which is presented in the appendix C.

B3. Reference period of the inquiry

The data refer to the week 14-22 October 2006 for wage-earners and to the month of October 2006, for salary-earners.

B4. Μεθοδολογία υπολογισμού των δεικτών για αντιμισθία και απολαβές.

Καταρτίζονται τρεις σειρές δεικτών για κανονική αντιμισθία και πραγματικές απολαβές, κατά τομέα. Ένας για εβδομαδιαίους υπαλλήλους ένας για μηνιαίους υπαλλήλους και ένας συνδυασμένος δείκτης για εβδομαδιαίους και μηνιαίους υπαλλήλους μαζί. Επίσης καταρτίζονται συνδυασμένοι δείκτες κανονικής αντιμισθίας και απολαβών για εβδομαδιαίους και μηνιαίους υπαλλήλους σε πραγματικούς όρους, δηλαδή λαμβάνοντας υπόψη τις αυξήσεις στις τιμές καταναλωτή.

Οι σταθμικοί συντελεστές για κάθε τομέα καθορίστηκαν από τις αναλογίες των υπαλλήλων στα διάφορα επαγγέλματα σε κάθε τομέα λαμβάνοντας υπόψη το φύλο και την ηλικία αυτών των εργαζομένων. Για τον καταρτισμό του γενικού δείκτη για κάθε χρόνο, για όλες τις δραστηριότητες, χρησιμοποιήθηκαν σταθμικοί συντελεστές σύμφωνα με τον ολικό αριθμό υπαλλήλων σε κάθε τομέα από τον επικερδώς απασχολούμενο πληθυσμό όπως καταγράφεται στην Απογραφή Επιχειρήσεων που διεξάγεται κάθε πέντε χρόνια περίπου, και ενημερώνεται με βάση την Έρευνα Απασχολήσεως και άλλες έρευνες.

Οι δείκτες αυτοί παρουσιάζονται για τους κύριους οικονομικούς τομείς. Όταν γίνονται συγκρίσεις μεταξύ των διαφόρων δραστηριοτήτων πρέπει να λαμβάνεται υπόψη ότι οι δείκτες για μια συγκεκριμένη οικονομική δραστηριότητα μπορεί να έχουν επηρεαστεί από αλλαγές στην αντιμισθία σύμφωνα με τις πρόνοιες των συλλογικών συμβάσεων και τους υποχρεωτικούς κανονισμούς μισθοδοσίας. Επίσης, οι δείκτες δεν αντανακλούν μεταβολές στις απολαβές που να οφείλονται σε παράγοντες όπως μεταβολές στον αριθμό των ατόμων που απασχολούνται στις διάφορες δραστηριότητες, στη σχετική αναλογία των εργοδοτούμενων στα διάφορα επαγγέλματα, στην ηλικία και φύλο, στη βαθμίδα της μισθοδοτικής κλίμακας και στην αντιμισθία σύμφωνα με το χρόνο εργασίας ή κατά τεμάχιο.

B5. Παρουσίαση των αποτελεσμάτων

1. Τα στοιχεία για την αντιμισθία, τις απολαβές κλπ. που παρουσιάζονται σ' αυτή την έκθεση και στις εκθέσεις του

B4. Methodology of compilation of indices of rates of pay and earnings

Three series of index numbers of normal rates of pay and actual earnings, by sector, are constructed. One for wage-earners, one for salary-earners and a combined index for both weekly and monthly-paid employees. Combined indices of normal rates of pay and actual earnings for weekly and monthly paid employees in real terms are also compiled, i.e. taking into account consumer price increases.

The “weighting” of the indices for each industry has been determined from the proportions of employees in the various occupations in each industry taking into account the sex and age distributions of these employees. The general index for each year for all industries was “weighted” according to the total number of employees in each industry derived from the gainfully employed population obtained from the Registration of Establishment usually held every five years, updated on the basis of the Employment and other surveys.

These indices are presented for the main divisions of economic activity. When comparisons are made between that the indices of a particular division may have been affected by the incidence of changes in the rates of pay with regard to the provisions of collective agreements and statutory wage regulations. Moreover, the indices do not reflect variations in earning due to such factors as changes in the number of people employed in different industries, in the relative proportions of workers in different occupations, age and sex groups, in wage grades and time or piece rates.

B5. Presentation of results

1. The data on rates of pay, earnings etc. presented in this report and in the 1983-2004 reports refer to the

1983-2004 αναφέρονται στο πλήρες δείγμα εργοδοτούμενων που περιλαμβάνονται στην έρευνα. Επομένως, τα στοιχεία δεν είναι πλήρως συγκρίσιμα με τα στοιχεία που δημοσιεύτηκαν στις εκθέσεις για τα χρόνια 1976-1982 που αναφέρονται σε δείγμα υπαλλήλων όπου υπήρχε πλήρης αντιστοιχία της προηγούμενης με τη νέα χρονιά (δηλαδή τα ίδια πρόσωπα συμπεριλήφθηκαν και στη νέα και στην προηγούμενη χρονιά, χωρίς να περιλαμβάνονται νεοεισερχόμενοι και αποχωρούντες από την αγορά εργασίας).

2. Τα αποτελέσματα της έρευνας παρουσιάζονται ξεχωριστά για εβδομαδιαίους υπαλλήλους άνω των 18, για μηνιαίους υπαλλήλους άνω των 18 και επίσης για εβδομαδιαίους και μηνιαίους υπαλλήλους όλων των ηλικιών μαζί. Στοιχεία για την αντιμισθία και τις απολαβές παρέχονται κατά τομέα, επάγγελμα και φύλο.
3. Τα στοιχεία για την αντιμισθία και τις απολαβές για τους μηνιαίους υπαλλήλους στρογγυλεύονται στην πλησιέστερη λίρα.
4. Ο αριθμός των εργαζομένων που περιλαμβάνεται στο δείγμα για κάθε επάγγελμα, φύλο και οικονομική δραστηριότητα δίνεται στους πίνακες της έκθεσης με σκοπό να διευκολύνει τις συγκρίσεις των απολαβών και των ωρών εργασίας, ενώ επιτρέπει και μια εκτίμηση του βαθμού αξιοπιστίας των στοιχείων.

complete sample of employees included in the survey. Therefore, they may not be comparable with the data published in the 1976-1982 reports which referred to a matched sample of employees (i.e., the same persons who were included in both the current and the previous year's surveys, excluding newcomers to, and withdrawals from the labour market).

2. The results of the survey are presented separately for wage-earners aged 18 and over, for monthly paid employees aged 18 and over, and also for wage – and salary-earners, all ages, combined. Data on rates of pay and earnings are given by industry, occupation and sex.
3. The data on rates of pay and earnings for the monthly paid employees are rounded to the nearest pound.
4. The number of employees included in the sample for each occupation, sex and economic division is given in the tables of the report in order to facilitate comparisons of earnings and hours of work, whilst allowing for an assessment of the degree of reliability of the data.

ΕΡΕΥΝΑ ΜΙΣΘΩΝ, ΗΜΕΡΟΜΙΣΘΙΩΝ ΚΑΙ ΩΡΩΝ ΕΡΓΑΣΙΑΣ
ΟΚΤΩΒΡΙΟΥ 2006

ΕΜΠΙΣΤΕΥΤΙΚΟ

Χαρακτηριστικά Επιχείρησης	Αύξοντας Αριθμός	Μέγεθος Επιχείρησης	Επαρχία	Νομική Μορφή	Κλάδος Οικονομικής Δραστηριότητας	
					NACE 2	NACE 1.1
Στήλες	1-4	5	6	7	8-12	13-17
Κώδικες						

ΧΑΡΑΚΤΗΡΙΣΤΙΚΑ ΤΗΣ ΕΠΙΧΕΙΡΗΣΗΣ

- Επωνυμία της Επιχείρησης
ή Όνομα Ιδιοκτήτη
- Διεύθυνση Γραφείου, Αριθμός και Οδός
- Πόλη/Χωριό Επαρχία
- Ταχ. Τομέας Ταχ. Κιβώτιο Τηλέφωνο Φαξ
- Είδος Εργασίας
- Κυριότερα προϊόντα/υπηρεσίες κατά σειρά σπουδαιότητας
 (α) (β)
 (γ) (δ)

Β. ΠΛΗΡΟΦΟΡΙΕΣ ΣΧΕΤΙΚΕΣ ΜΕ ΤΗΝ ΕΠΙΧΕΙΡΗΣΗ

B1. Αριθμός απασχολουμένων υπαλλήλων την 31^η Οκτωβρίου 2006

19

Πλήρως απασχολούμενοι	Μερικώς απασχολούμενοι	Σύνολο Υπαλλήλων
<input type="text" value=""/> <input type="text" value=""/> <input type="text" value=""/> <input type="text" value=""/>	<input type="text" value=""/> <input type="text" value=""/> <input type="text" value=""/> <input type="text" value=""/>	<input type="text" value=""/> <input type="text" value=""/> <input type="text" value=""/> <input type="text" value=""/>
20-23	24-27	28-31

B2. Συλλογικές συμβάσεις που καλύπτουν τους υπαλλήλους:

Υπάρχει οποιαδήποτε συλλογική σύμβαση που καλύπτει την πλειοψηφία των υπαλλήλων της επιχείρησης:

Όχι 32 Ναι 32

Εάν η απάντηση είναι **ΝΑΙ** να προσδιορίσετε πιο κάτω το είδος της σύμβασης.

Είδος συλλογικής σύμβασης που καλύπτει την πλειοψηφία των υπαλλήλων		
1	Σύμβαση σε εθνικό επίπεδο που καλύπτει υπαλλήλους σε διάφορους βιομηχανικούς κλάδους/δραστηριότητες	1 34
2	Σύμβαση που καλύπτει υπαλλήλους συγκεκριμένου κλάδου βιομηχανίας/οικονομικής δραστηριότητας	1 35
3	Σύμβαση που καλύπτει ορισμένους κλάδους οικονομικής δραστηριότητας	1 36
4	Σύμβαση που καλύπτει υπαλλήλους συγκεκριμένης επιχείρησης	1 37
5	Σύμβαση που καλύπτει υπαλλήλους συγκεκριμένου υποστατικού μιας επιχείρησης	1 38
6	Άλλου είδους σύμβαση που δεν καλύπτεται πιο πάνω	1 39

ΕΒΔΟΜΑΔΙΑΙΟΙ, ΗΜΕΡΟΜΙΣΘΙΟΙ Ή ΩΡΟΜΙΣΘΙΟΙ

Μ Ε Ρ Ο Σ Α

Σελίδα

Ε	2
----------	----------

22 23-25

(1) ΑΡΙΘΜΟΣ ΚΟΙΝΩΝΙΚΩΝ ΑΞΦΑΙΔΙΣΩΝ 26-31	(2) ΕΠΙΛΕΞΑΜΑ (Αναφέρετε με λεπτομέρεια)	(3) Κώδικας Παγγελήματος	(4) ΦΥΛΟ Α=Άνδρες, Γ=Γυναίκες	(5) Ηλικία, Α=18 χρόνων και πάνω Κ=κάτω των 18 χρόνων	(6) Κανονικές ώρες εργασίας κάθε βδομάδα (ώρες και λεπτά)	(7) Ώρες που εργάστηκε χωρίς τις υπερωρίες (ώρες και λεπτά) π.χ. 38:30'	(8) f Σέπτ Ακαθάρστες βασικές απολαβές και Τιμηθικό Επίδομα	(9) f Σέπτ Επιδόματα και προμήθειες (ετήσιος μέσος όρος) (1/52)	(10) f Σέπτ 1/52 των ακαθάρτων ετήσιων φαιδωρημάτων (π.χ. 53η, 54η βδομάδα κλπ.)	(11) f Σέπτ Ώρες που εργάστηκε (ώρες και λεπτά)	(12) f Σέπτ Ώρες που <u>πληρώθηκαν</u> (ώρες και λεπτά)	(13) f Σέπτ Ακαθάρστες απολαβές Υπερωριών	(14) f Σέπτ Ταμείο Κοινωνικών Ασφαλίσεων	(15) f Σέπτ Ταμείο Ιατροφαρμακευτικής Περίθαλψης	(16) f Σέπτ Ταμείο Πρωτοίας/ Ζυντάζων	(17) f Σέπτ Ταμείο Ερήσιων Αδειών, Ίτιορων και Αργιών	(18) f Σέπτ Ταμείο για Παλιόνοών Προσω- πικό, Βιομηχανική Κατάρτιση και Κοινωνική Ζυνοχή
		(18)	(17)	(16)	(15)	(14)	(13)	(12)	(11)	(10)	(9)	(8)	(7)	(6)	(5)	(4)	(3)
ΣΥΝΕΙΣΦΟΡΕΣ ΕΡΓΟΔΟΤΗ για τη βδομάδα 14-22 ΟΚΤ. 2006		ΥΠΕΡΩΡΙΕΣ για τη βδομάδα 14-22 ΟΚΤ. 2006		ΚΑΝΟΝΙΚΗ ΑΝΤΙΜΙΣΘΙΑ για τη βδομάδα 14-22 ΟΚΤ. 2006 (χωρίς τις υπερωρίες)		ΣΥΝΕΙΣΦΟΡΕΣ ΕΡΓΟΔΟΤΗ για τη βδομάδα 14-22 ΟΚΤ. 2006											

B3. Μορφή χρηματοοικονομικού ελέγχου

Κρατικός έλεγχος

1

Προσδιορίστε την μορφή του χρηματοοικονομικού ελέγχου της επιχείρησης

Ιδιωτικός έλεγχος

2

40

Γ. Ο ΕΡΓΟΔΟΤΗΣ ΠΛΗΡΩΝΕΙ ΤΙΜΑΡΙΘΜΙΚΟ ΕΠΙΔΟΜΑ:

(Βάλτε σε κύκλο τον κατάλληλο αριθμό)

3

22

(Δ.Ι.= Δεν ισχύει – όπου δεν υπάρχει μηνιαίο ή εβδομαδιαίο προσωπικό)

ΝΑΙ	1
ΟΧΙ	2
Δ.Ι.	3

ΜΗΝΙΑΙΟ ΠΡΟΣΩΠΙΚΟ

23

ΝΑΙ	1
ΟΧΙ	2
Δ.Ι.	3

ΕΒΔΟΜΑΔΙΑΙΟ ΠΡΟΣΩΠΙΚΟ

24

A: ΜΗΝΙΑΙΟ ΠΡΟΣΩΠΙΚΟ

%	
---	--

25-29

ΠΑΝΩ ΣΤΟ ΒΑΣΙΚΟ ΜΙΣΘΟ

B: ΕΒΔΟΜΑΔΙΑΙΟ ΠΡΟΣΩΠΙΚΟ

%	
---	--

30-34

Ή ΗΜΕΡΟΜΙΣΘΙΟ

Δ. ΠΡΟΒΛΕΠΟΜΕΝΗ ΑΥΞΗΣΗ ΒΑΣΙΚΩΝ ΜΙΣΘΩΝ ΚΑΙ ΗΜΕΡΟΜΙΣΘΙΩΝ ΚΑΤΑ ΤΗΝ ΠΕΡΙΟΔΟ ΟΚΤΩΒΡΙΟΥ 2006 – ΟΚΤΩΒΡΙΟΥ 2007

A: ΜΗΝΙΑΙΟ ΠΡΟΣΩΠΙΚΟ

%	
---	--

35-38

B: ΕΒΔΟΜΑΔΙΑΙΟ ΠΡΟΣΩΠΙΚΟ

%	
---	--

39-42

Παρατηρήσεις:

Όνομα προσώπου που δίδει τις πληροφορίες:

Ημερομηνία:

ΓΙΑ ΕΠΙΣΗΜΗ ΧΡΗΣΗ

ώρες	λεπτά

Χρόνος συμπλήρωσης του ερωτηματολογίου:

43-46

Απογραφάας: Ημερομηνία:

Εξετάστηκε από: Ημερομηνία:

Κωδικοποιήθηκε από: Ημερομηνία:

Κωδικοποίηση εξετάστηκε από: Ημερομηνία:

SURVEY ON WAGES, SALARIES AND HOURS OF WORK
OCTOBER 2006

CONFIDENTIAL

Characteristics of the enterprise	Serial Number of the Enterprise	Size of Enterprise	District	Legal Entity	Kind of Economic Activity	
					NACE 2	NACE 1.1
Columns	1-4	5	6	7	8-12	13-17
Codes						

CHARACTERISTICS OF THE ENTERPRISE

1. Name of the Enterprise
2. Address
- Municipality/Community P.C
- District P. O. Box Telephone Fax No
3. Description of Economic Activity
-
-

B. INFORMATION RELATING TO THE ENTERPRISE (To be used for the Structure of Earnings Survey 2006)

B1. Number of employees employed in the enterprise on the 31st October 2006:

4 19

Full-time Employees	Part-time Employees	Total Number of Employees												
<table border="1" style="display: inline-table; width: 100px; height: 20px;"> <tr> <td style="width: 25px;"></td> <td style="width: 25px;"></td> <td style="width: 25px;"></td> <td style="width: 25px;"></td> </tr> </table>					<table border="1" style="display: inline-table; width: 100px; height: 20px;"> <tr> <td style="width: 25px;"></td> <td style="width: 25px;"></td> <td style="width: 25px;"></td> <td style="width: 25px;"></td> </tr> </table>					<table border="1" style="display: inline-table; width: 100px; height: 20px;"> <tr> <td style="width: 25px;"></td> <td style="width: 25px;"></td> <td style="width: 25px;"></td> <td style="width: 25px;"></td> </tr> </table>				
20-23	24-27	28-31												

B2. Collective pay agreements covering the employees in the reporting unit:

Is there an agreement covering the employees in the reporting unit?

No 1 32 Yes 1 33

If Yes fill in the appropriate box

Type of Collective Agreement covering the majority of employees		
1	National level/interconfederal agreement	1 34
2	Industry level	1 35
3	Agreement for individual industries	1 36
4	Enterprise/single employer agreements	1 37
5	Agreement applying only to workers in one or more local units	1 38
6	Other type of collective agreement	1 39

B3. Form of economic and financial control

Please state the form of economic and financial control of the enterprise

Public control

Private control

1
2

40

C. COST OF LIVING ALLOWANCE

Does the employer pay cost of living allowance? Circle the appropriate number

3

22

(N.A.= not applicable – where there are no monthly or weekly paid employees)

Yes	1
No	2
N.A.	3

23

MONTHLY PAID EMPLOYEES

Yes	1
No	2
N.A.	3

24

WEEKLY PAID EMPLOYEES

A: MONTHLY PAID EMPLOYEES.....

%	
---	--

 25-29 OF THE BASIC SALARY

B: WEEKLY PAID EMPLOYEES

%	
---	--

 30-34 OR WAGE RATE

D. EXPECTED INCREASE IN BASIC RATES OF PAY DURING THE PERIOD OCTOBER 2006 – OCTOBER 2007

A: MONTHLY PAID EMPLOYEES.....

%	
---	--

 35-38

B: WEEKLY PAID EMPLOYEES.....

%	
---	--

 39-42

Remarks:

.....

.....

.....

Name of person(s) giving the information:

Date:

FOR OFFICIAL USE

Length of interview:

Hours	Minutes

43-46

Interviewed by: Date:

Checked by: Date:

Coded by: Date:

Final checking of questionnaire by: Date:

ΕΡΕΥΝΑ ΑΠΑΣΧΟΛΗΣΕΩΣ

ΤΡΙΜΗΝΟ

Αύξων Αριθμός	<input type="text"/>	1 - 10
Κωδικός NACE (Rev.1)	<input type="text"/>	11 - 15
Μήνας δείγματος	<input type="text"/>	16 - 17
Γεωγραφικός κώδικας	<input type="text"/>	18
Συντελεστής υποστατικού	<input type="text"/>	19 - 22
Αρ. απασχ. στην Απογραφή	<input type="text"/>	23 - 26
Μέγεθος	<input type="text"/>	27

A. ΧΑΡΑΚΤΗΡΙΣΤΙΚΑ ΤΗΣ ΕΠΙΧΕΙΡΗΣΗΣ

Επωνυμία Επιχείρησης

Όνομα Ιδιοκτήτη

Διεύθυνση:

Οδός και αριθμός

Όνομα πολυκατοικίας/αρ. διαμ

Πόλη/Προάστιο/Χωριό:

Ταχ. Κώδικας

Ταχ. Θυρίδα.....

Επαρχία

Τηλέφωνο.....

Οικονομική δραστηριότητα:

Με τι ακριβώς ασχολείται η επιχείρησή σας: (περιγράψτε με λεπτομέρεια) π.χ. Ραφείο Ανδρικών Ενδυμάτων, Χονδρική Πώληση Τροφίμων, Λιανική Πώληση Ρουχισμού, Αρχιτεκτονικό Γραφείο, κλπ.)

.....
.....

Κωδικός NACE 1 28-32

B. ΑΡΙΘΜΟΣ ΚΑΝΟΝΙΚΩΝ ΩΡΩΝ ΕΡΓΑΣΙΑΣ ΤΟΥ ΥΠΟΣΤΑΤΙΚΟΥ ΤΗ ΒΛΟΜΑΔΑ

Κανονικές ώρες εργασίας τη βδομάδα: 33-35

ΠΑΡΑΤΗΡΗΣΕΙΣ:

.....
.....
.....
.....

Γ. ΑΠΑΣΧΟΛΗΣΗ.....

	36-37
--	-------

1. Υπάρχουν ιδιοκτήτες που εργάζονταν στην επιχείρηση στο μήνα

Ναι 1 →
 Όχι 2

Πόσοι;.....

2. Υπάρχουν μέλη της οικογένειας του ιδιοκτήτη που εργάζονταν χωρίς μισθό στην επιχείρηση το μήνα

Ναι 1 →
 Όχι 2

Πόσοι;.....

3. Εργάστηκαν στην επιχείρηση το μήνα Υπάλληλοι που ασχολήθηκαν μόνο μερικές ώρες τη βδομάδα;

Ναι 1 →
 Όχι 2

Πόσοι;.....

4. Για κάθε κατηγορία εργαζομένων πέστε μου πόσοι είναι οι άντρες και πόσες οι γυναίκες καθώς και πόσοι εργάζονται περισσότερο ή λιγότερο από 30 ώρες τη βδομάδα.

Κατηγορία εργαζομένων	Φύλο	Σύνολο προσώπων	Πρόσωπα που εργάζονταν		Σύνολο ωρών προσώπων που εργάστηκαν κάτω των 30 ωρών
			πάνω από 30 ώρες	κάτω από 30 ώρες	
Εργαζόμενοι ιδιοκτήτες	Άντρες	38-41	42-45	46-49	50-54
	Γυναίκες	55-58	59-62	63-66	67-71
Μέλη οικογένειας που εργάζονται χωρίς αμοιβή	Άντρες	72-75	76-79	80-83	84-88
	Γυναίκες	89-92	93-96	97-100	101-105
Εργοδοτούμενοι (υπάλληλοι)	Άντρες	106-109	110-113	114-117	118-122
	Γυναίκες	123-126	127-130	131-134	135-139
ΣΥΝΟΛΟ	Άντρες	140-143	144-147	148-151	152-156
	Γυναίκες	157-160	161-164	165-168	169-173

Όνομα προσώπου που έδωσε τις πληροφορίες:..... Ημερομ.:.....

Όνομα Απογραφέα: Ημερομ.:.....

Εξετάστηκε από: Ημερομ.:.....

Κωδικοποιήθηκε από: Ημερομ.:.....

EMPLOYMENT SURVEY

QUARTER

Register number	<input type="text"/>	1 - 10
Code NACE Rev. (1)	<input type="text"/>	11 - 15
Sample month	<input type="text"/>	16 - 17
Geographical code	<input type="text"/>	18
Establishment's weight	<input type="text"/>	19 - 22
Employment at Registration	<input type="text"/>	23 - 26
Size	<input type="text"/>	27

A. CHARACTERISTICS OF THE ESTABLISHMENT

Name of establishment:

Name of proprietor:

Address:

Street and number:

Name of building/flat number:

Town/Suburb/Village:

Postal Code:

Post Office Box:.....

District:

Telephone:.....

Economic activity of the establishment:

(Give a detailed description of the main activity of the establishment e.g. Manufacturing of menswear, wholesaling of food, retailing of clothes, architectural office etc.)

.....
.....

Code NACE 1 28-32

B. NORMAL HOURS WORKED PER WEEK

Normal hours worked per week: 33-35

REMARKS:

.....
.....
.....
.....

C. EMPLOYMENT FOR THE MONTH OF.....

	36-37
--	-------

1. Are there any proprietors who worked in the company in

Yes 1 → How many?.....
 No 2

2. Are there any members of the proprietor's family who worked without pay in the company in

Yes 1 → How many?.....
 No 2

3. Are there any persons who worked only part-time in the month of

Yes 1 → How many?.....
 No 2

4. For each category of workers, please tell me how many are male and female and also how many worked 30 hours a week or more and how many worked for less than 30 hours.

Employment status	Sex	Total persons	No. of persons who worked:		Total hours worked by persons who worked less than 30 hours
			< 30 hours a week	> 30 hours a week	
Working proprietors	Male	38-41	42-45	46-49	50-54
	Female	55-58	59-62	63-66	67-71
Unpaid family workers	Male	72-75	76-79	80-83	84-88
	Female	89-92	93-96	97-100	101-105
Employees	Male	106-109	110-113	114-117	118-122
	Female	123-126	127-130	131-134	135-139
TOTAL	Male	140-143	144-147	148-151	152-156
	Female	157-160	161-164	165-168	169-173

Person who gave the information:..... Date:

Interviewer's name: Date:

Checked by: Date:

Coded by: Date:

