



ΚΥΠΡΙΑΚΗ ΔΗΜΟΚΡΑΤΙΑ
REPUBLIC OF CYPRUS

ΕΡΓΑΤΙΚΕΣ ΣΤΑΤΙΣΤΙΚΕΣ
LABOUR STATISTICS
2008

ΣΤΑΤΙΣΤΙΚΗ ΥΠΗΡΕΣΙΑ
STATISTICAL SERVICE

Εργατικές Στατιστικές • Σειρά II • Αρ. Έκθεσης 27
Labour Statistics • Series II • Report No. 27

Διατίθεται από το Τυπογραφείο της Κυπριακής Δημοκρατίας
Obtainable from the Printing Office of the Republic of Cyprus

Τιμή /Price: € 13,50

ΠΡΟΛΟΓΟΣ

Η Έκθεση αυτή δημοσιεύεται ετήσια από το 1982. Από το 1994 εκδίδεται στα Ελληνικά και Αγγλικά. Περιλαμβάνει στοιχεία για την απασχόληση, ανεργία, κενές θέσεις, τοποθετήσεις σε εργασία, εργαζόμενους στη Δημόσια Υπηρεσία, αλλοδαπούς που εργάζονται στην Κύπρο, στατιστικές κοινωνικών ασφαλίσεων, εργατικές διαφορές, εργατικά ατυχήματα, μισθούς και ημερομίσθια, δείκτη τιμών καταναλωτή και τιμαριθμικό επίδομα.

Τα στοιχεία για την απασχόληση, την ανεργία (από την Έρευνα Εργατικού Δυναμικού) τους μισθούς και τα ημερομίσθια καθώς και τις τιμές συλλέγονται από τη Στατιστική Υπηρεσία με ειδικές έρευνες. Τα στοιχεία για την εγγεγραμμένη ανεργία, τις κενές θέσεις και τοποθετήσεις σε εργασία, τις εργατικές διαφορές και τα ατυχήματα καθώς και οι στατιστικές για κοινωνικές ασφάλισεις συλλέγονται από το Υπουργείο Εργασίας και Κοινωνικών Ασφαλίσεων.

Τα στοιχεία που δημοσιεύονται μέχρι τα μέσα του 1974 αναφέρονται σ' ολόκληρη τη χώρα, περιλαμβανομένων των Τουρκοκυπρίων, ενώ για τα επόμενα χρόνια αναφέρονται μόνο στις ελεύθερες περιοχές της Κυπριακής Δημοκρατίας.

Η Έκθεση ετοιμάστηκε από το προσωπικό του Τομέα Εργατικών Στατιστικών και Τιμών υπό την καθοδήγηση του κ. Αλέκου Αγαθαγγέλου, Πρώτου Λειτουργού Στατιστικής, Προϊστάμενου του Τομέα.

Θερμές ευχαριστίες απευθύνονται στα διάφορα Κυβερνητικά Τμήματα και ιδιαίτερα στο Υπουργείο Εργασίας και Κοινωνικών Ασφαλίσεων για την πολύτιμη βοήθεια και συνεργασία τους καθώς και σ' όλες τις επιχειρήσεις και ιδιώτες που έδωσαν τις αναγκαίες πληροφορίες.

Ευχαριστίες εκφράζονται επίσης προς την κα Μ. Χριστοδουλίδου του Τμήματος Μηχανογραφικών Υπηρεσιών για τη μηχανογραφική επεξεργασία των στοιχείων καθώς και στην κα Μ. Παναγή για τη δακτυλογράφηση και ηλεκτρονική επεξεργασία της έκδοσης.

Γ. Χρ. Γεωργίου
Διευθυντής
Στατιστικής Υπηρεσίας

Φεβρουάριος, 2010

PREFACE

This Report is published annually since 1982. As from 1994 it is issued both in Greek and in English. It incorporates data on employment, unemployment, vacancies, placements, government labour force, foreign workers, social insurance statistics, labour disputes, occupational accidents, wages and salaries, consumer price index and cost-of-living allowance.

The data for employment, unemployment (from the Labour Force Survey) wages, salaries and prices are collected by the Statistical Service through special surveys. The data on the registered unemployed, vacancies, placements, labour disputes, occupational accidents and social insurance statistics are collected by the Ministry of Labour and Social Insurance.

The data published in this Report for the years up to mid 1974 cover the whole country, including Turkish Cypriots, while thereafter they refer only to the Government controlled area.

The Report was prepared by the staff of the Labour Statistics and Prices Division under the guidance of Mr. Alecos Agathangelou, Chief Statistics Officer, Head of the Division.

Sincere thanks and appreciation are extended to the various Government Departments, especially to the Ministry of Labour and Social Insurance, for their valuable assistance and cooperation and all private firms and individuals for providing the necessary data.

Thanks are also expressed to Mrs M. Christodoulidou of the Department of Data Processing for the processing and tabulations of the surveys and to Mrs M. Panagi for the typing and computer processing of this publication.

G. Chr. Georgiou
Director
Statistical Service

February, 2010

| <u>ΠΕΡΙΕΧΟΜΕΝΑ</u> | <u>Σελίδα- Page</u> | <u>CONTENTS</u> |
|--|-------------------------|---|
| ΠΡΟΛΟΓΟΣ | 3 | PREFACE |
| ΠΙΝΑΚΑΣ ΠΕΡΙΕΧΟΜΕΝΩΝ | 5-12 | TABLE OF CONTENTS |
| ΕΙΣΑΓΩΓΗ | 13-28 | INTRODUCTION |
| Εξελίξεις στην αγορά εργασίας κατά το 2008 | 13-19 | Developments in the labour market during 2008 |
| Γενική ανασκόπηση | 13 | Summary |
| Απασχόληση | 13-15 | Employment |
| Ανεργία | 15-16 | Unemployment |
| Κενές θέσεις και τοποθετήσεις | 17 | Vacancies and placements |
| Απεργίες | 17 | Work stoppages |
| Εργατικά ατυχήματα | 17-18 | Occupational accidents |
| Στατιστικές Κοινωνικών Ασφαλίσεων | 18-19 | Social Insurance Statistics |
| Μισθοί, ημερομίσθια και ώρες εργασίας | 19-23 | Wages, salaries and hours of work |
| Αντιμισθία και απολαβές | 19-20 | Rates of pay and earnings |
| Κατανομή μισθών και ημερομισθίων | 20-21 | Distribution of rates of pay |
| Απολαβές κατά φύλο και επάγγελμα | 21-22 | Rates of pay by gender and occupation |
| Εργατικό κόστος | 22-23 | Labour cost |
| Ωρες εργασίας | 23 | Hours of work |
| Τιμές | 23-24 | Prices |
| Δείκτης Τιμών Καταναλωτή | 23-24 | Consumer Price Index |
| Συστήματα ταξινόμησης που χρησιμοποιήθηκαν | 24 | Classification systems used |
| Ορισμοί | 24-27 | Definitions of terms used |
| Πηγές των στοιχείων | 27 | Sources of data |
| Περίοδοι αναφοράς των στοιχείων | 27-28 | Reference periods of the data |
| Συντομογραφίες | 28 | Abbreviations used |
| <u>ΜΕΡΟΣ Α</u> | 29-68 | <u>PART A</u> |
| <u>ΑΠΑΣΧΟΛΗΣΗ</u> | | <u>EMPLOYMENT</u> |
| 1. Οικονομικά ενεργός και επικερδώς απασχολούμενος πληθυσμός της Κύπρου, 1980-2008 | 31 | 1. Economically active and gainfully employed population of Cyprus, 1980-2008 |
| 2. Επικερδώς απασχολούμενος πληθυσμός κατά ευρύ τομέα, 1980-2008 | 32 | 2. Gainfully employed population by broad sector, 1980-2008 |
| 3. Επικερδώς απασχολούμενος και οικονομικά ενεργός πληθυσμός κατά τομέα οικονομικής δραστηριότητας 2001-2008 | 33 | 3. Gainfully employed and economically active population by section of economic activity, 2001-2008 |
| 4. Απασχόληση κατά οικονομική δραστηριότητα και τρίμηνο, 2006-2008 | 34 | 4. Employment by economic activity and quarter, 2006-2008 |
| 5. Απασχόληση κατά οικονομική δραστηριότητα και φύλο, 2005-2008 | 35 | 5. Employment by economic activity and sex, 2005-2008 |

| | <u>Σελίδα-</u> <u>Page</u> | | |
|--|-------------------------------|---|--|
| 6. Απασχόληση κατά επαγγελματική υπόσταση εργαζομένων και οικονομική δραστηριότητα 2008 | 36 | 6. Employment by status and economic activity 2008 | |
| 7. Οικονομικά ενεργός πληθυσμός κατά φύλο και ηλικία, 2003-2008 | 37 | 7. Economically active population by sex and age group, 2003-2008 | |
| 8. Αριθμός απασχολουμένων κατά φύλο και μορφωτικό επίπεδο, 2004-2008 | 38 | 8. Employed population by sex and educational level, 2004-2008 | |
| 9. Απασχόληση κατά επαγγελματική κατηγορία και φύλο, 2004-2008 | 39 | 9. Employment by occupational group and sex, 2004-2008 | |
| 10. Αριθμός επιχειρήσεων κατά κλάδο οικονομικής δραστηριότητας και μέγεθος στις απογραφές, 1995, 2000 & 2005 | 40-41 | 10. Number of enterprises by branch of economic activity and size at census years 1995, 2000 & 2005 | |
| <u>Κυβερνητικοί υπάλληλοι: Κατά</u> | | <u>Government civilian employees: By</u> | |
| 11. Κύρια κατηγορία επαγγέλματος 1992-2008 | 42 | 11. Main category of occupation 1992-2008 | |
| 12. Κατηγορία, 1992-2008 | 43 | 12. Category, 1992-2008 | |
| 13. Κλάδο οικονομικής δραστηριότητας και μήνα, 2008 | 44-49 | 13. Division of economic activity and month, 2008 | |
| 14. Τμήμα, 1998-2008 | 50-55 | 14. Department, 1998-2008 | |
| 15. Απασχόληση στον ευρύ δημόσιο τομέα, 1998-2008 | 56 | 15. Employment in the broad public sector, 1998-2008 | |
| 16. Απασχόληση σε εταιρείες και επιχειρήσεις ελεγχόμενες από την Κυβέρνηση και σε μη κερδοσκοπικούς οργανισμούς, 2004-2008 | 57-58 | 16. Employment in publicly owned enterprises and companies and in non-profit organizations, 2004-2008 | |
| <u>Άλλοδαποί που εργάζονται στην Κύπρο: Κατά</u> | | <u>Foreign workers in Cyprus: By</u> | |
| 17. Οικονομική δραστηριότητα 2003-2008 | 59 | 17. Economic activity 2003-2008 | |
| <u>Αριθμός φυσικών προσώπων και ώρες εργασίας</u> | | <u>Number of physical persons and hours of work</u> | |
| 18. Αριθμός εργαζομένων κατά οικονομική δραστηριότητα και επαγγελματική υπόσταση, 1998-2008 | | 18. Number of persons employed by economic activity and occupational status, 1998-2008 | |
| (α) σύνολο | 60 | (a) total | |
| (β) υπάλληλοι | 61 | (b) employees | |
| (γ) αυτοεργοδοτούμενοι | 62 | (c) self-employed | |
| 19. Αριθμός εργαζομένων κατά τρίμηνο και επαγγελματική υπόσταση, 1998-2008 | 63 | 19. Number of persons employed by quarter and occupational status, 1998-2008 | |
| 20. Ώρες εργασίας των εργαζομένων κατά τομέα οικονομικής δραστηριότητας και επαγγελματική υπόσταση, 1998-2008 | | 20. Hours worked by economic activity and occupational status, 1998-2008 | |
| (α) σύνολο εργαζομένων | 64 | (a) total employed | |
| (β) υπάλληλοι | 65 | (b) employees | |
| (γ) αυτοεργοδοτούμενοι | 66 | (c) self-employed | |
| 21. Ώρες εργασίας των εργαζομένων κατά τρίμηνο και επαγγελματική υπόσταση 2000-2008 | 67 | 21. Number of hours worked by quarter and occupational status, 2000-2008 | |

ΜΕΡΟΣ Β1
ΑΝΕΡΓΙΑ ΑΠΟ ΕΡΕΥΝΑ ΕΡΓΑΤΙΚΟΥ
ΔΥΝΑΜΙΚΟΥ

Ανεργία: Κατά

1. Φύλο, 1971-2008
2. Φύλο και τρίμηνο, 2001-2008
3. Οικονομική δραστηριότητα της τελευταίας εργασίας και φύλο, 2008
4. Επάγγελμα, 2008
5. Διάρκεια και φύλο, 2008
6. Ηλικία και φύλο, 2008
7. Μορφωτικό επίπεδο και φύλο, 2008

ΜΕΡΟΣ Β2
ΕΓΓΕΓΡΑΜΜΕΝΟΙ ΑΝΕΡΓΟΙ ΣΤΑ
ΕΠΑΡΧΙΑΚΑ ΓΡΑΦΕΙΑ ΕΡΓΑΣΙΑΣ

Ανεργία: Κατά

1. Μήνα, 1990-2008
2. Οικονομική δραστηριότητα, 2005-2008
3. Επαγγελματική κατηγορία, 1997-2008
4. Επαρχία και μήνα, 2008
5. Επάγγελμα, φύλο και μήνα, 2008
6. Τομέα οικονομικής δραστηριότητας, φύλο και μήνα, 2008
7. Επίπεδο μόρφωσης, διάρκεια ανεργίας και φύλο, 2008
8. Μορφωτικό επίπεδο και φύλο, 1987-2008
9. Ηλικία και φύλο, 2000-2008

ΜΕΡΟΣ Γ
ΚΕΝΕΣ ΘΕΣΕΙΣ ΚΑΙ
ΤΟΠΟΘΕΤΗΣΕΙΣ ΣΕ ΕΡΓΑΣΙΑ

1. Κενές θέσεις και τοποθετήσεις σε εργασία, 1993-2008

Κενές θέσεις που γνωστοποιήθηκαν στα
Γραφεία Εργασίας: Κατά

2. Μήνα και επαρχία, 2008
3. Οικονομική δραστηριότητα και επαρχία, 2008
4. Επαγγελματική κατηγορία και επαρχία, 2008

Σελίδα-
Page
69-77

71

72

73

74

75

76

77

79-91

81

82

83

84

85-87

88

89

90

91

93-104

95

96

97

98

PART B1
UNEMPLOYMENT FROM LABOUR
FORCE SURVEY

Unemployment: By

1. Sex, 1971-2008
2. Sex and quarter, 2001-2008
3. Economic activity of last job and sex, 2008
4. Occupation, 2008
5. Duration and sex, 2008
6. Age group and sex, 2008
7. Educational attainment level and sex, 2008

PART B2
REGISTERED UNEMPLOYED AT
LABOUR DISTRICT OFFICES

Unemployment: By

1. Month, 1990-2008
2. Economic activity, 2005-2008
3. Occupational group, 1997-2008
4. District and month, 2008
5. Occupation, sex and month, 2008
6. Section of economic activity, sex and month, 2008
7. Educational level, duration and sex, 2008
8. Educational level and sex, 1987-2008
9. Age-group and sex, 2000-2008

PART C
VACANCIES AND
PLACEMENTS

1. Vacancies and placements, 1993-2008

Vacancies notified to the Labour Offices: By

2. Month and district, 2008
3. Economic activity and district, 2008
4. Occupational group and district, 2008

Κενές θέσεις που εκκρεμούσαν: Κατά

5. Επαγγελματική κατηγορία και επαρχία, 2008
6. Οικονομική δραστηριότητα και επαρχία, 2008
7. Μήνα και επαρχία, 2008

Τοποθετήσεις: Κατά

8. Επαγγελματική κατηγορία, επαρχία και φύλο, 2008
9. Οικονομική δραστηριότητα, επαρχία και φύλο, 2008
10. Τοποθετήσεις κατά μήνα, επαρχία και φύλο, 2008

ΜΕΡΟΣ Δ
ΑΠΕΡΓΙΕΣ, ΕΡΓΑΤΙΚΑ
ΑΤΥΧΗΜΑΤΑ ΚΑΙ ΣΤΑΤΙΣΤΙΚΕΣ
ΚΟΙΝΩΝΙΚΩΝ ΑΣΦΑΛΙΣΕΩΝ

Απεργίες και εργατικά ατυχήματα

1. Εργατικές διαφορές, απεργίες και μέρες εργασίας που χάθηκαν, 1978-2008
2. Απεργίες κατά οικονομική δραστηριότητα, 2003-2008
3. Μέρες εργασίας που χάθηκαν και αριθμός προσώπων που επηρεάστηκαν από απεργίες κατά οικονομική δραστηριότητα, 2005-2008
4. Αριθμός τραυματισθέντων προσώπων σε μη θανατηφόρα εργατικά ατυχήματα, κατά οικονομική δραστηριότητα:
(α) NACE Αναθ. 1.1, 2004-2007
(β) NACE Αναθ. 2, 2008
5. Αριθμός θανατηφόρων εργατικών ατυχημάτων κατά οικονομική δραστηριότητα:
(α) NACE Αναθ. 1.1, 2004-2007
(β) NACE Αναθ. 2, 2008

Στατιστικές Κοινωνικών Ασφαλίσεων

6. Ασφαλισμένα πρόσωπα κατά οικονομική δραστηριότητα, 2004-2008
7. Ενεργοί εισφορείς στο ταμείο κοινωνικών ασφαλίσεων κατά κατηγορία και φύλο, 2003-2008

**Σελίδα-
Page**

99

100

101

102

103

104

105-116

107

108

109

110

111

112

113

114

115

Vacancies outstanding: By

5. Occupational group and district, 2008
6. Economic activity and district, 2008
7. Month and district, 2008

Placements: By

8. Occupational group, district and sex, 2008
9. Economic activity, district and sex, 2008
10. Placements by month, district and sex, 2008

PART D
STRIKES, OCCUPATIONAL
ACCIDENTS AND SOCIAL
INSURANCE STATISTICS

Work stoppages and occupational accidents

1. Labour disputes, work stoppages and workdays lost, 1978-2008
2. Work stoppages by economic activity, 2003-2008
3. Workdays lost and number of workers involved in work stoppages, by economic activity, 2005-2008
4. Persons injured in non-fatal occupational accidents by economic activity:
(α) NACE Rev. 1.1, 2004-2007
(β) NACE Rev. 2, 2008
5. Persons fatally injured in occupational accidents by economic activity:
(α) NACE Rev. 1.1, 2004-2007
(β) NACE Rev. 2, 2008

Social Insurance Statistics

6. Insured persons by economic activity, 2004-2008
7. Active contributors to the social insurance fund by category and sex, 2003-2008

| | <u>Σελίδα-</u> <u>Page</u> | |
|---|-------------------------------|--|
| 8. Ενεργοί εισφορείς στο ταμείο κοινωνικών ασφαλίσεων κατά ηλικία και φύλο, 1995-2008 | 116 | 8. Active contributors to the social insurance fund by age-group and sex, 1995-2008 |
| 9. Δαπάνες του ταμείου κοινωνικών ασφαλίσεων κατά είδος επιδόματος, 1997-2008 | 117 | 9. Expenditure of the social insurance fund by kind of benefit, 1997-2008 |
| 10. Έσοδα του ταμείου κοινωνικών ασφαλίσεων κατά πηγή εσόδων, 1997-2008 | 118 | 10. Income of the social insurance fund by source, 1997-2008 |
| <u>ΜΕΡΟΣ Ε</u> <u>ΜΙΣΘΟΙ, ΗΜΕΡΟΜΙΣΘΙΑ ΚΑΙ</u> <u>ΩΡΕΣ ΕΡΓΑΣΙΑΣ</u> | 119-265 | <u>PART E</u> <u>WAGES, SALARIES AND HOURS OF</u> <u>WORK</u> |
| I. Ετήσιο ποσοστό αύξησης μισθών και απολαβών, 1960-2008 | 121 | I. Annual growth in rates of pay and earnings, 1960-2008 |
| II. Δείκτες αντιμισθίας σε ονομαστικούς όρους κατά οικονομική δραστηριότητα, 1991-2008 | 122 | II. Indices of average rates of pay in money terms by economic activity, 1991-2008 |
| III. Δείκτες αντιμισθίας σε πραγματικούς όρους κατά οικονομική δραστηριότητα, 1988-2008 | 123 | III. Indices of average rates of pay in real terms by economic activity, 1988-2008 |
| IV. Δείκτες αντιμισθίας σε ονομαστικούς όρους κατά οικονομική δραστηριότητα, 1988-2008, εβδομαδιαίοι υπάλληλοι | 124 | IV. Indices of average rates of pay in money terms by economic activity, 1988-2008, wage-earners |
| V. Δείκτες αντιμισθίας σε ονομαστικούς όρους κατά οικονομική δραστηριότητα, 1988-2008, μηνιαίοι υπάλληλοι | 125 | V. Indices of average rates of pay in money terms by economic activity, 1988-2008, salary-earners |
| VI. Δείκτες απολαβών σε ονομαστικούς όρους κατά οικονομική δραστηριότητα, 1988-2008, εβδομαδιαίοι και μηνιαίοι υπάλληλοι | 126 | VI. Indices of average earnings in money terms by economic activity, 1988-2008, wage - and salary-earners combined |
| VII. Δείκτες απολαβών σε πραγματικούς όρους κατά οικονομική δραστηριότητα, 1988-2008, εβδομαδιαίοι και μηνιαίοι υπάλληλοι | 127 | VII. Indices of average earnings in real terms by economic activity, 1988-2008, wage- and salary- earners combined |
| VIII. Δείκτες απολαβών σε ονομαστικούς όρους κατά οικονομική δραστηριότητα, 1988-2008, εβδομαδιαίοι υπάλληλοι | 128 | VIII. Indices of average earnings in money terms by economic activity, 1988-2008, wage-earners |
| IX. Δείκτες απολαβών σε ονομαστικούς όρους κατά οικονομική δραστηριότητα, 1988-2008, μηνιαίοι υπάλληλοι | 129 | IX. Indices of average earnings in money terms by economic activity, 1988-2008, salary-earners |
| X. Μέση αντιμισθία ανά εργαζόμενο κατά επαγγελματική ομάδα 2007-2008, εβδομαδιαίοι και μηνιαίοι υπάλληλοι | 130 | X. Mean monthly rate of pay per person by occupational group 2007-2008, wage- and salary-earners combined |
| XI. Μέση κανονική μηνιαία αντιμισθία ανά άτομο σε επιλεγμένα επαγγέλματα κατά φύλο, 2007-2008 | 131-134 | XI. Average normal monthly rates of pay per person in selected occupations by sex, 2007-2008 |

| | <u>Σελίδα- Page</u> | |
|--|-------------------------|---|
| <u>Ημερομίσθιοι, άνω των 18 χρόνων</u> | | <u>Wage-earners aged 18 and over</u> |
| 1. Μέση κανονική ωριαία αντιμισθία και εβδομαδιαίες απολαβές ανά εργαζόμενο, κατά οικονομική δραστηριότητα, επάγγελμα και φύλο, 2008 | 135-149 | 1. Average normal hourly wage-rates and weekly earnings per person, by economic activity, occupation and sex, 2008 |
| 2. Μέση κανονική ωριαία αντιμισθία και εβδομαδιαίες απολαβές ανά εργαζόμενο, κατά επάγγελμα και φύλο, 2008 | 150-156 | 2. Average normal hourly wage-rates, and weekly earnings, per person, by occupation and sex, 2008 |
| 3. Μέση κανονική αντιμισθία, εβδομαδιαίες απολαβές, ώρες εργασίας και κοινωνικές εισφορές εργοδοτών ανά εργαζόμενο, κατά κλάδο οικονομικής δραστηριότητας και φύλο, 2008 | 157-163 | 3. Average normal wage-rates, weekly earnings, hours worked and employers' contributions to social funds per person, by branch of economic activity and sex, 2008 |
| <u>Μηνιαίοι υπάλληλοι, άνω των 18 χρόνων</u> | | <u>Salary-earners, aged 18 and over</u> |
| 4. Μέσοι κανονικοί μηνιαίοι μισθοί και μηνιαίες απολαβές ανά εργαζόμενο, κατά οικονομική δραστηριότητα, επάγγελμα και φύλο, 2008 | 164-215 | 4. Average normal monthly salaries and monthly earnings per person, by economic activity, occupation and sex, 2008 |
| 5. Μέσοι κανονικοί μηνιαίοι μισθοί και μηνιαίες απολαβές ανά εργαζόμενο, κατά επάγγελμα και φύλο, 2008 | 216-232 | 5. Average normal monthly salaries and monthly earnings per person, by occupation and sex, 2008 |
| 6. Μέσοι κανονικοί μηνιαίοι μισθοί, απολαβές και κοινωνικές εισφορές εργοδοτών κατά κλάδο οικονομικής δραστηριότητας και φύλο, 2008 | 233-241 | 6. Average normal monthly salaries, monthly earnings and employers' contributions to social funds per person, by branch of economic activity and sex, 2008 |
| 7. Μέση κανονική μηνιαία αντιμισθία ανά εργαζόμενο, κατά επάγγελμα και φύλο, 2008 | 242-257 | 7. Average normal monthly rates of pay per person, by occupation and sex, 2008 |
| 8. Εκατοστιαία κατανομή εργαζομένων κατά ύψος μηνιαίου μισθού, 2008 | 258 | 8. Percentage distribution of employees by monthly salary group, 2008 |
| 9. Εκατοστιαία κατανομή εργαζομένων κατά φύλο, επαγγελματική κατηγορία και κατηγορία μηνιαίου μισθού, 2008 | 259-260 | 9. Percentage distribution of employees by sex, occupational group and monthly salary group, 2008 |
| 10. Εκατοστιαία κατανομή εργαζομένων κατά μηνιαίο μισθό και φύλο, 2005-2008 | 261 | 10. Percentage distribution of employees by monthly salary group and sex, 2005-2008 |
| 11. Κανονικές ώρες εργασίας ανά εβδομάδα κατά κλάδο οικονομικής δραστηριότητας και φύλο, 2008 | 262-265 | 11. Normal hours of work per week by division of economic activity and sex, 2008 |
| 12. Κανονικές ώρες εργασίας ανά εβδομάδα κατά οικονομική δραστηριότητα και φύλο, 2002-2008 | 266-267 | 12. Normal hours of work per week by economic activity and sex, 2002-2008 |
| 13. Δείκτης ωριαίου εργατικού κόστους στις κατασκευές, 1974-2008 | 268 | 13. Index of hourly labour cost in construction, 1974-2008 |

| | <u>Σελίδα-</u> <u>Page</u> | |
|--|-------------------------------|--|
| 14. Δείκτης εργατικού κόστους ανά ώρα εργασίας κατά τομέα και τρίμηνο για τα έτη 2000-2008 | 269-271 | 14. Labour cost index per hour of work by sector and quarter for the years 2000-2008 |
| 15. Τριμηνιαίο ποσοστό αλλαγής συνολικού εργατικού κόστους ανά ώρα εργασίας για τα έτη 2001-2008 | 272-273 | 15. Quarterly percentage change in total labour cost per hour of work for the years 2001-2008 |
| 16. Δείκτης μισθών και ημερομισθίων ανά ώρα εργασίας κατά τομέα και τρίμηνο για τα έτη 2000-2008 | 274-276 | 16. Index of wages and salaries per hour of work by sector and quarter for the years 2000-2008 |
| 17. Τριμηνιαίο ποσοστό αλλαγής μισθών και ημερομισθίων ανά ώρα εργασίας για τα έτη 2001-2008 | 277-278 | 17. Quarterly percentage change in wages and salaries per hour of work for the years 2001-2008 |
| 18. Συνολικό εργατικό κόστος ανά ώρα εργασίας κατά τομέα για τα έτη 2000-2008 | 279 | 18. Total labour cost per hour of work by sector for the years 2000-2008 |
| <u>ΜΕΡΟΣ ΣΤ</u> <u>ΔΕΙΚΤΗΣ ΤΙΜΩΝ ΚΑΤΑΝΑΛΩΤΗ</u> | | |
| <u>Τιμές</u> | | |
| 1. Ποσοστό αλλαγής δείκτη τιμών καταναλωτή, 1960-2008 | 283 | 1. Percentage change of the consumer price index, 1960-2008 |
| 2. Δείκτης τιμών καταναλωτή κατά κατηγορία, 2005-2008 | 284 | 2. Consumer price index by group, 2005 - 2008 |
| 3. Δείκτης τιμών καταναλωτή κατά μήνα και κατηγορία, 2008 | 285 | 3. Consumer price index by month and group, 2008 |
| 4. Δείκτης τιμών καταναλωτή κατά μήνα, 1988-2008 | 286 | 4. Consumer price index by month, 1988-2008 |
| 5. Τιμαριθμικό επίδομα, 1959-2009 | 287 | 5. Cost of living allowance, 1959-2009 |
| <u>ΜΕΡΟΣ Ζ</u> <u>ΔΙΕΘΝΕΙΣ ΕΡΓΑΤΙΚΕΣ</u> <u>ΣΤΑΤΙΣΤΙΚΕΣ</u> | | |
| 1. Εργατικά στατιστικά στοιχεία σε χώρες της Ε.Ε., 2005-2008 | 291-292 | 1. Labour statistics in EU countries, 2005-2008 |
| <u>ΠΑΡΑΡΤΗΜΑΤΑ</u> | | |
| A. <u>ΜΕΘΟΔΟΛΟΓΙΑ ΚΑΙ ΣΧΕ-ΔΙΑΣΜΟΣ ΤΗΣ ΕΡΕΥΝΑΣ ΑΠΑΣΧΟΛΗΣΗΣ</u> | 293 | <u>APPENDICES</u> |
| B. <u>ΜΕΘΟΔΟΛΟΓΙΑ ΚΑΙ ΣΧΕ-ΔΙΑΣΜΟΣ ΤΗΣ ΕΡΕΥΝΑΣ ΜΙΣΘΩΝ, ΗΜΕΡΟΜΙΣΘΙΩΝ ΚΑΙ ΩΡΩΝ ΕΡΓΑΣΙΑΣ</u> | 295 | A. <u>METHODOLOGY AND DESIGN OF THE EMPLOYMENT SURVEY</u> |
| B1. Στόχοι της έρευνας | 296 | B. <u>METHODOLOGY AND DESIGN OF THE SURVEY ON WAGES, SALARIES AND HOURS OF WORK</u> |
| B2. Κάλυψη και μέθοδος διεξαγωγής της έρευνας | 296 | B1. Objectives of the survey |
| | | B2. Coverage and method of conducting the survey |

| | <u>Σελίδα-</u> <u>Page</u> | |
|--|-------------------------------|---|
| B3. Περίοδος αναφοράς της έρευνας | 296 | B3. Reference period of the inquiry |
| B4. Μεθοδολογία υπολογισμού των δεικτών για αντιμισθία και απολαβές | 297 | B4. Methodology of compilation of indices of rates of pay and earnings |
| B5. Παρουσίαση των αποτελεσμάτων | 297-298 | B5. Presentation of results |
| Γ. <u>ΕΡΩΤΗΜΑΤΟΛΟΓΙΟ ΠΟΥ ΧΡΗΣΙΜΟΠΟΙΗΘΗΚΕ ΓΙΑ ΤΗΝ ΕΡΕΥΝΑ ΜΙΣΘΩΝ, ΗΜΕΡΟΜΙΣΘΙΩΝ ΚΑΙ ΩΡΩΝ ΕΡΓΑΣΙΑΣ</u> | 299-306 | C. <u>QUESTIONNAIRE USED IN THE SURVEY ON WAGES, SALARIES AND HOURS OF WORK</u> |
| Δ. <u>ΕΡΩΤΗΜΑΤΟΛΟΓΙΟ ΠΟΥ ΧΡΗΣΙΜΟΠΟΙΗΘΗΚΕ ΓΙΑ ΤΗΝ ΕΡΕΥΝΑ ΑΠΑΣΧΟΛΗΣΕΩΣ</u> | 307-310 | D. <u>QUESTIONNAIRE USED IN THE EMPLOYMENT SURVEY</u> |

ΕΙΣΑΓΩΓΗ

ΕΞΕΛΙΞΕΙΣ ΣΤΗΝ ΑΓΟΡΑ ΕΡΓΑΣΙΑΣ ΚΑΤΑ ΤΟ 2008

Γενική ανασκόπηση

Ο ρυθμός αύξησης της οικονομικής δραστηριότητας σε σταθερές τιμές το 2008 ανήλθε στο 3,6% από 5,1% το 2007 με τους τομείς των υπηρεσιών να παρουσιάζουν τον ψηλότερο ρυθμό ανάπτυξης. Ο αριθμός των εργαζομένων παρουσίασε αύξηση 10.100 προσώπων, κυρίως λόγω επέκτασης του τριτογενούς τομέα – όπου παρατηρήθηκε αύξηση 9.300 προσώπων. Οι αλλοδαποί που εργάζονται στην Κύπρο συνέχισαν την αυξητική τάση των τελευταίων χρόνων και έφτασαν τους 96.300, σημειώνοντας αύξηση 20,5%. Ο αριθμός των ανέργων ως ποσοστό του οικονομικά ενεργού πληθυσμού μειώθηκε στο 3,7% το 2008 από 3,9% τον προηγούμενο χρόνο. Οι μισθοί σε ονομαστικούς όρους αυξήθηκαν κατά 7,0% το 2008 και σε πραγματικούς όρους κατά 2,2%. Ο ρυθμός πληθωρισμού όπως προσδιορίζεται από το δείκτη τιμών καταναλωτή ανήλθε στο 4,7% το 2008 από 2,4% τον προηγούμενο χρόνο.

Απασχόληση

Ο επικερδώς απασχολούμενος πληθυσμός αυξήθηκε το 2008 και έφτασε τα 378.100 πρόσωπα σε σύγκριση με 368.000 το 2007. Οι μεγαλύτερες αυξήσεις σημειώθηκαν στον τομέα του χονδρικού και λιανικού εμπορίου (2.700 πρόσωπα) και στον τομέα των ιδιωτικών νοικοκυριών που απασχολούν οικιακό προσωπικό (2.500 πρόσωπα). Επίσης σημαντικές αυξήσεις στον αριθμό των εργαζομένων παρατηρήθηκαν στους τομείς των κατασκευών (1.100 πρόσωπα) και στη δημόσια διοίκηση και άμυνα (1.000 πρόσωπα). Αντίθετα, η απασχόληση στον τομέα της γεωργίας μειώθηκε κατά 1.000 πρόσωπα και στον τομέα των μεταφορών, αποθηκείσεων και επικοινωνιών κατά 100 άτομα.

Ως αποτέλεσμα των πιο πάνω εξελίξεων στην απασχόληση, το μερίδιο του τριτογενούς τομέα αυξήθηκε στο 72,3% το 2008 από 71,8% το 2007, ενώ το ποσοστό του δευτερογενούς τομέα μειώθηκε στο 20,5% από 20,6% το 2007, και το ποσοστό του πρωτογενούς τομέα μειώθηκε στο 7,2% από 7,6% το 2007.

INTRODUCTION

DEVELOPMENTS IN THE LABOUR MARKET DURING 2008

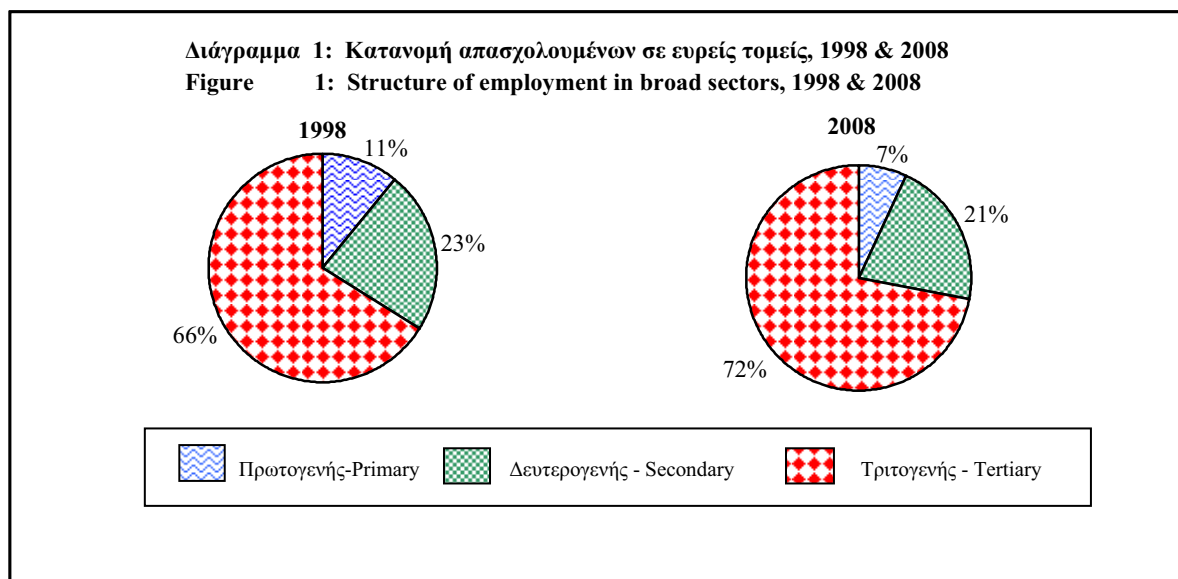
Summary

The growth rate of economic activity in 2008 in constant prices rose to 3,6% from 5,1% in 2007, with the services sector showing the highest rate of expansion. The working population showed an increase of 10.100 persons, mainly as a result of the expansion of the tertiary sector – where an increase of 9.300 persons was recorded. The number of foreign workers in Cyprus continued its upward trend rising to 96.300 persons, showing an increase of 20,5%. The number of unemployed persons as a percentage of the economically active population decreased to 3,7% in 2008 from 3,9% of the previous year. Rates of pay increased by 7,0% in nominal terms and by 2,2% in real terms during 2008. The rate of inflation as reflected by the consumer price index, rose to 4,7% in 2008, compared with 2,4% in the previous year.

Employment

The gainfully employed population increased in 2008 reaching 378.100, compared to 368.000 in 2007. The largest increases were recorded in wholesale and retail trade (2.700 persons) and in the private households with employed persons sector (2.500 persons). Significant increases in the number of employed persons were also recorded in the sectors of construction (1.100 persons) and in public administration and defense (1.000 persons). On the contrary, employment in the sector of agriculture decreased by 1.000 persons and transport, storage and communication sector fell by 100 persons.

As a result of the developments in employment described above, the share of the tertiary sector rose to 72,3% of the total in 2008 compared to 71,8% in 2007, whereas the share of the secondary sector decreased to 20,5% from 20,6% in 2007 and the share of the primary sector fell to 7,2% from 7,6% in 2007.



- Απασχόληση στο Δημόσιο Τομέα

Ο ευρύτερος δημόσιος τομέας (κρατικός, ημικρατικός και αρχές τοπικής διοίκησης) αυξήθηκε κατά 3,2% το 2008 σε σύγκριση με 0,7% το 2007. Στην κεντρική κυβέρνηση η απασχόληση αυξήθηκε κατά 1.878 πρόσωπα και έφτασε τους 52.826 εργαζομένους και στις εταιρείες και επιχειρήσεις ελεγχόμενες από την κυβέρνηση αυξήθηκε στους 10.039 από 9.936 εργαζομένους το 2007. Η απασχόληση στις αρχές τοπικής διοίκησης έφτασε τις 4.435 σημειώνοντας αύξηση 2,4%.

Το Υπουργείο Παιδείας και Πολιτισμού κατά το 2008 εργοδοτούσε το μεγαλύτερο αριθμό υπαλλήλων (12.946, δηλ. παρουσίασε αύξηση 2,1%), ακολουθεί το Υπουργείο Υγείας με 7.000 ή 5,3% αύξηση και το Υπουργείο Δικαιοσύνης και Δημόσιας Τάξεως με 6.549 σημειώνοντας αύξηση 2,2% σε σχέση με το 2007.

- Αλλοδαποί εργαζόμενοι στην Κύπρο

Οι αλλοδαποί που εργάζονται στην Κύπρο συνέχισαν την αλματώδη αύξηση (20,5%) το 2008 και έφτασαν τους 96.324 σε σύγκριση με 79.938 το 2007. Οι τομείς στους οποίους εργάζονται οι περισσότεροι αλλοδαποί είναι τα ιδιωτικά νοικοκυριά όπου απασχολείται το 20,8% των αλλοδαπών, ακολουθούν τα ξενοδοχεία και εστιατόρια με 17,2%, οι κατασκευές με 13,6%, το εμπόριο με 12,9%, οι μεταποιητικές βιομηχανίες με 8,8% και η διαχείριση ακίνητης περιουσίας και οι επιχειρηματικές δραστηριότητες με 8,1%.

- Public Sector Employment

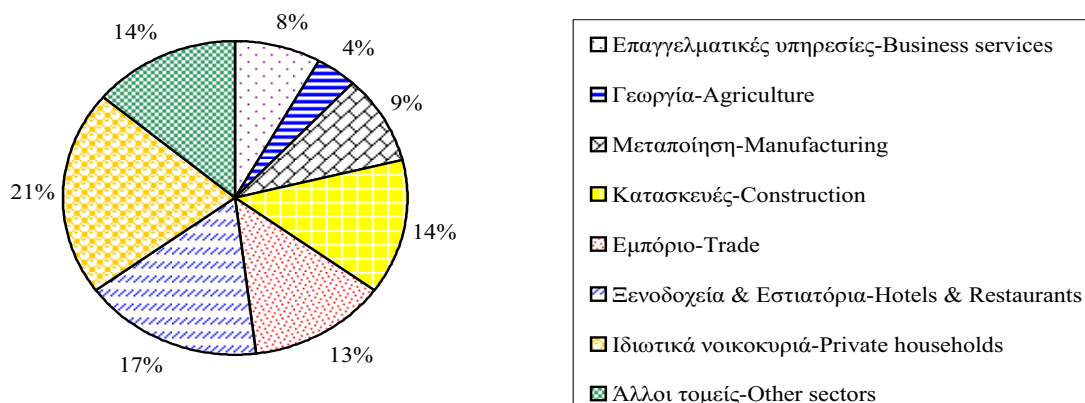
The broad public sector (government, semi-government and local authorities) increased by 3,2% in 2008, compared to 0,7% in 2007. Government civilian employees increased by 1.878 persons and reached 52.826 and employment in publicly owned enterprises and companies increased to 10.039 from 9.936 persons in 2007. Employment in local authorities reached 4.435 recording an increase of 2,4%.

The Ministry of Education and Culture employed the largest number of employees (12.946), recording an increase of 2,1%, followed by the Ministry of Health with 7.000 employees or 5,3% increase and the Ministry of Justice and Public Order with 6.549 recording an increase of 2,2% compared to 2007.

- Foreigners working in Cyprus

The number of foreign workers in Cyprus continued to increase significantly (20,5%) in 2008 and reached 96.324 compared to 79.938 in 2007. Most of the foreign workers are employed in private households as domestic servants where 20,8% of them are employed, 17,2% in hotels and restaurants, 13,6% in construction, 12,9% in trade, 8,8% in manufacturing and 8,1% in the real estate and business activities sector.

Διάγραμμα 2: Αλλοδαποί που εργάζονται στην Κύπρο κατά οικονομική δραστηριότητα, 2008
Figure 2: Foreign workers in Cyprus by economic activity, 2008



Ανεργία

Το ποσοστό ανεργίας με βάση την Έρευνα Εργατικού Δυναμικού το 2008 μειώθηκε στο 3,7% από 3,9% τον προηγούμενο χρόνο και συγκεκριμένα οι άνεργοι μειώθηκαν στις 14.523 το 2008 από 15.428. Το ποσοστό ανεργίας για τους άνδρες μειώθηκε στο 3,2% από 3,4% κατά το 2007 και για τις γυναίκες από 4,6% μειώθηκε στο 4,2% το 2008.

Ο αριθμός των ανέργων είναι μεγαλύτερος το πρώτο τρίμηνο του έτους το οποίο οφείλεται κυρίως στην εποχικότητα των εργασιών ξενοδοχείων και εστιατορίων.

Οι νεοεισερχόμενοι στην αγορά εργασίας (δηλ. τα άτομα που δεν εργάστηκαν ποτέ στο παρελθόν και έψαχναν για εργασία για πρώτη φορά) ήταν 2.401 και αποτελούσαν το 16,5% του συνόλου των ανέργων.

Ο τομέας οικονομικής δραστηριότητας με την υψηλότερη ανεργία σε αριθμό είναι αυτός των ξενοδοχείων και εστιατορίων με 2.687 άτομα. Ακολουθούν οι τομείς του χονδρικού και λιανικού εμπορίου με 2.585 άτομα, των κατασκευών με 1.299 άτομα και των μεταποιητικών βιομηχανιών με 1.133 άτομα.

Η ανάλυση των ανέργων κατά επαγγελματική κατηγορία δείχνει ότι η πλειοψηφία των ανέργων, εξαιρουμένων των νεοεισερχομένων, ήταν υπάλληλοι υπηρεσιών και πωλητές με 3.635 ανέργους. Ακολουθούν τα επαγγέλματα μικρής εξειδίκευσης με 2.877 άτομα, οι γραφείς,

Unemployment

According to the Labour Force Survey of 2008 the unemployment rate decreased to 3,7% from 3,9% in the previous year. More specifically the unemployed persons dropped to 14.523 in 2008 from 15.428. The unemployment rate for males decreased from 3,4% in 2007 to 3,2% in 2008 and for females it fell from 4,6% to 4,2%.

The number of unemployed is largest in the first quarter of the year which is mainly due to the seasonality observed in the activities of hotels and restaurants.

The newcomers in the labour force (i.e. persons that have never worked in the past and were looking for a job for the first time) were 2.401 and consisted 16,5% of the total number of unemployed.

The economic activity sector with the largest number of unemployed is that of hotels and restaurants with 2.687 persons. The sector of wholesale and retail trade with 2.585 persons follows, followed by the construction sector with 1.299 persons and the manufacturing sector with 1.133 persons.

The analysis of the unemployed by occupational group shows that the majority of the unemployed, excluding newcomers, were service workers and shop and market sales workers with 3.635 persons. The elementary occupations follow with 2.877 unemployed

δακτυλογράφοι, ταμίες και παρόμοιοι με 1.611 άτομα και οι τεχνίτες παραγωγής και συναφή επαγγέλματα με 1.245 άτομα.

Η πλειοψηφία των ανέργων (69,9%) έψαχνε εργασία για περίοδο κάτω από 6 μήνες, το 16,5% για περίοδο 6-11 μήνες και 13,6% έψαχνε εργασία για διάστημα πέραν του ενός έτους.

Ο αριθμός των ανέργων είναι μεγαλύτερος στις νεότερες ηλικίες. Η ηλικιακή ομάδα με τον μεγαλύτερο αριθμό ανέργων είναι 20-24 και ακολουθεί η ηλικιακή ομάδα 25-29.

Τα δύο τρίτα των ανέργων (68,3%) είναι άτομα με μορφωτικό επίπεδο λυκείου ή χαμηλότερου επιπέδου. Τα αντίστοιχα ποσοστά για τους άνδρες είναι 73,9% και για τις γυναίκες 62,9%.

Η εγγεγραμμένη ανεργία (δηλ. οι άνεργοι που είχαν εγγραφεί στα Επαρχιακά Γραφεία Εργασίας) μειώθηκε κατά 476 άτομα ή 4,0% το 2008, σε σύγκριση με μείωση 6,3% το 2007. Ο αριθμός των εγγεγραμμένων ανέργων ανερχόταν σε 11.541 σε σύγκριση με 12.017 πρόσωπα κατά το 2007.

Αυξήσεις παρατηρήθηκαν στους τομείς της διαχείρισης ακίνητης περιουσίας (64) και σε μικρότερο βαθμό σε άλλους τομείς. Αντίθετα, σημειώθηκαν μειώσεις των ανέργων στον τομέα των μεταποιητικών βιομηχανιών (130 άτομα), στους τομείς των ξενοδοχείων και εστιατορίων (113 άτομα) και της παροχής δημόσιας διοίκησης (94 άτομα).

Η εξέλιξη της εγγεγραμμένης ανεργίας στους τομείς με τους περισσότερους ανέργους τα τελευταία 18 χρόνια φαίνεται στο διάγραμμα 3.

clerks with 1.611 unemployed and the craft and related trades workers with 1.245 unemployed.

The majority of the unemployed (69,9%) was looking for work for a period less than 6 months, 16,5% for a period of 6-11 months and 13,6% was seeking work for a period more than one year.

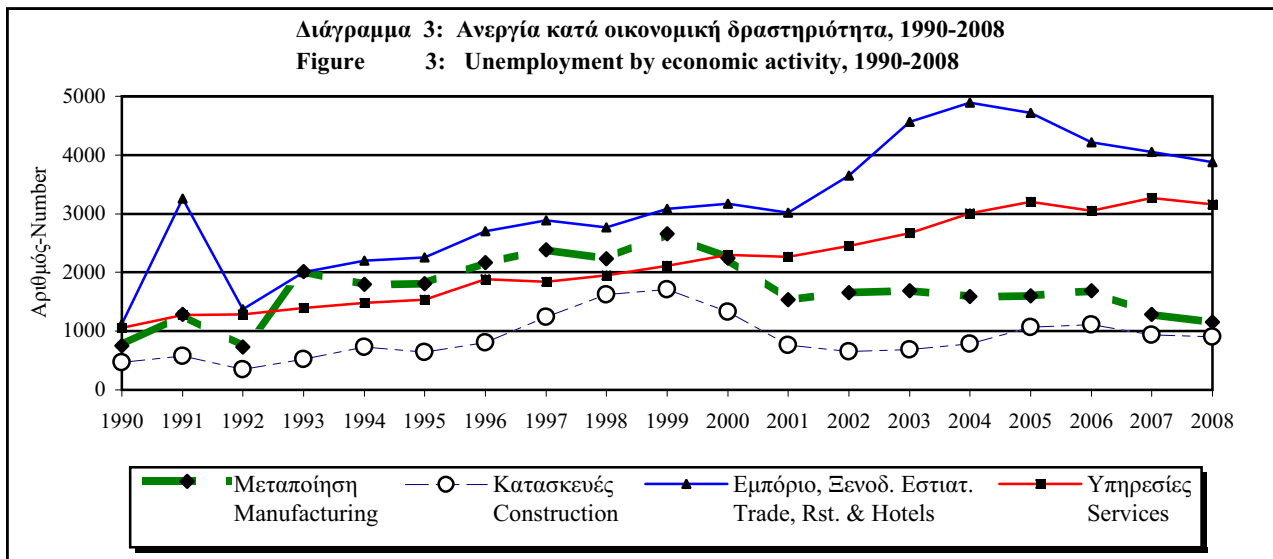
The number of unemployed is largest for younger ages. The age group with the biggest number of unemployed is 20-24 and the 25-29 age group follows.

Two thirds of the unemployed (68,3%) are persons with an upper secondary education or lower level. The corresponding percentage for males is 73,9% and for females 62,9%.

Registered unemployment (i.e. the unemployed who have registered at the District Labour Offices) decreased by 476 persons or 4,0% in 2008, compared to a 6,3% decrease in 2007. The number of unemployed persons was 11.541 in comparison with 12.017 persons in 2007.

Increases were observed in the real estate sector (64) and to a lesser extent in other sectors. On the contrary, unemployment fell in the manufacturing sector (130 persons), in the hotel and restaurant sector (113 persons) and the public administration sector (94 persons).

The evolution of registered unemployment in the major sectors of the economy for the last eighteen years is shown in figure 3.

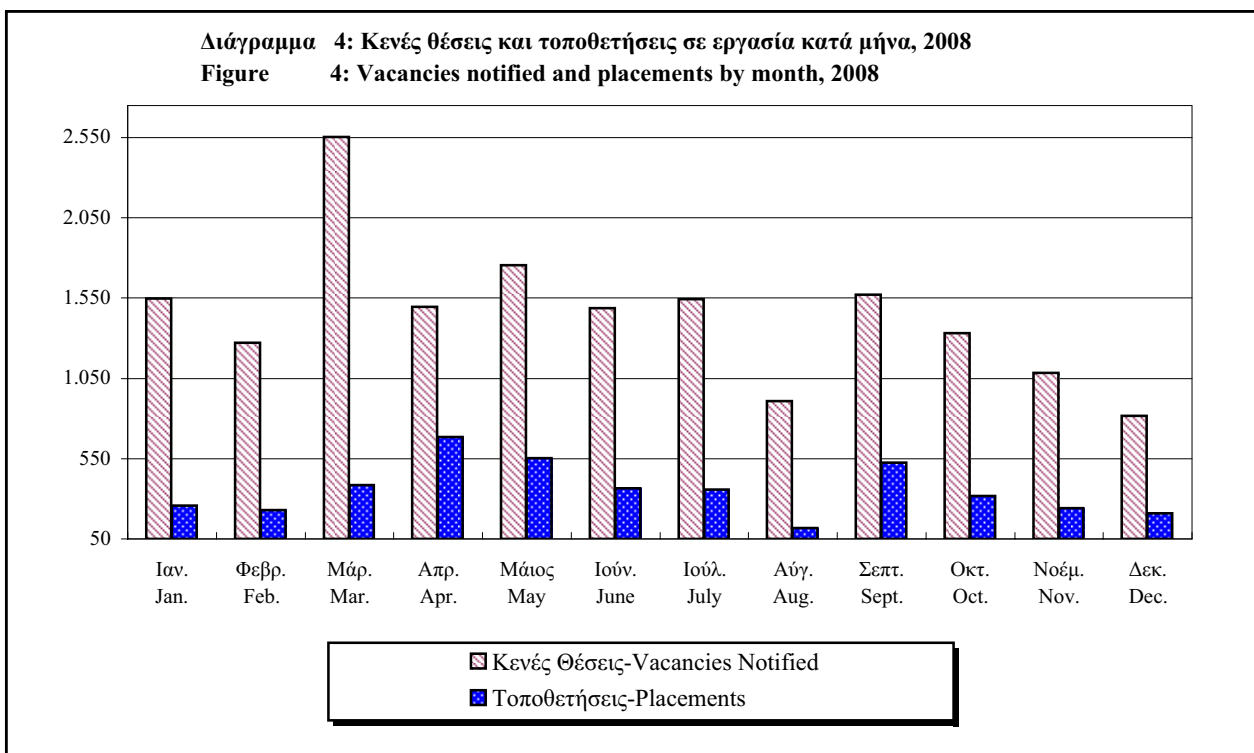


Κενές θέσεις και Τοποθετήσεις

Οι κενές θέσεις που γνωστοποιήθηκαν στα Επαρχιακά Γραφεία Εργασίας (Ε.Γ.Ε.) μειώθηκαν κατά 1.237 και έφτασαν τις 17.364 το 2008. Οι τοποθετήσεις σε εργασία που έγιναν μέσω των Ε.Γ.Ε. έφτασαν τις 4.247 το 2008 σε σύγκριση με 4.195 το 2007. Τόσο οι κενές θέσεις που γνωστοποιήθηκαν όσο και οι τοποθετήσεις σε εργασία παρουσιάζουν σημαντικές εποχιακές διακυμάνσεις όπως φαίνεται στο διάγραμμα 4.

Vacancies and placements

Vacancies notified to the District Labour Offices (DLOs) decreased by 1.237 and reached 17.364 in 2008. The number of placements filled by the DLOs reached 4.247 in 2008 compared to 4.195 in 2007. Both vacancies notified and placements to work, exhibit marked seasonal variations as shown in figure 4.



Απεργίες

Οι απεργίες ήταν 8 το 2008 όπως και τον προηγούμενο χρόνο ενώ οι εργάσιμες μέρες που χάθηκαν μειώθηκαν σημαντικά στις 1.034 από 10.289.

Το 48% των εργάσιμων ημερών που χάθηκαν, κατά το 2008, αφορούσαν τον τομέα των κατασκευών.

Εργατικά Ατυχήματα

Οι εργαζόμενοι που είχαν εμπλακεί σε μη θανατηφόρα εργατικά ατυχήματα αυξήθηκαν στους 2.355 το 2008 από 2.090 το 2007. Το 27% των ατυχημάτων συνέβηκε στις κατασκευές, το 23% στις μεταποιητικές βιομηχανίες, το 14% στα ξενοδοχεία και εστιατόρια και το 13% στο χονδρικό και λιανικό εμπόριο.

Work stoppages

Work stoppages were 8 in 2008 as in the previous year while workdays lost fell sharply to 1.034 from 10.289.

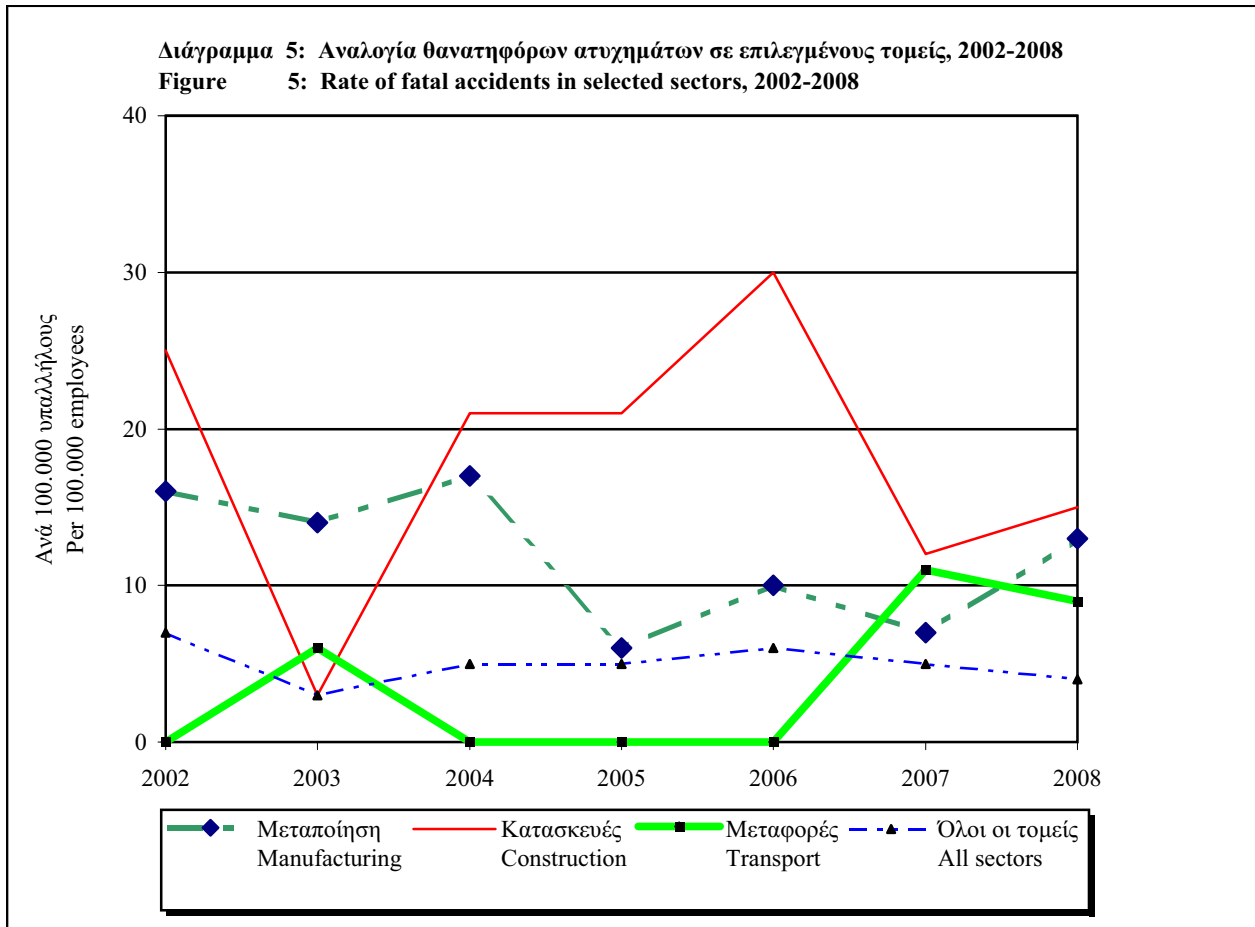
48% of the working days lost during 2008 affected the construction sector.

Occupational Accidents

The number of persons involved in non-fatal occupational accidents increased to 2.355 in 2008 compared to 2.090 in the previous year. About 27% of the accidents occurred in construction, 23% in manufacturing, 14% in the sector of restaurants and hotels and 13% in the wholesale and retail trade.

Τα θανατηφόρα εργατικά ατυχήματα μειώθηκαν στα 12 το 2008 από 15 το 2007. Τα περισσότερα θανατηφόρα ατυχήματα των υπαλλήλων σημειώθηκαν στον τομέα των κατασκευών· συγκεκριμένα είχαμε 5 θανατηφόρα ατυχήματα το 2008 σημειώνοντας μικρή αύξηση σε σύγκριση με το 2007 όταν παρατηρήθηκαν 4 θανατηφόρα ατυχήματα. Το διάγραμμα 5 που ακολουθεί δείχνει την αναλογία των θανατηφόρων ατυχημάτων των υπαλλήλων σε επιλεγμένους τομείς από το 2002 μέχρι το 2007.

Fatal accidents fell to 12 in 2008 from 15 in 2007. Most of the fatal accidents have been recorded in the sector of construction, where 5 fatal accidents occurred in 2008. This is a small increase compared to 4 fatal accidents recorded in 2007. Figure 5 which follows shows the rate of fatal accidents in selected sectors for the period 2002 to 2007.



Στατιστικές Κοινωνικών Ασφαλίσεων

Οι ενεργοί εισφορείς στο Ταμείο Κοινωνικών Ασφαλίσεων αυξήθηκαν κατά 25.822 πρόσωπα ή 6,1% το 2008. Οι εργοδοτούμενοι αυξήθηκαν σημαντικά κατά 27.159 πρόσωπα και έφτασαν τους 413.001. Η αύξηση προέρχεται σχεδόν εξολοκλήρου από τον ιδιωτικό τομέα (+26.133). Οι αυτοεργοδοτούμενοι μειώθηκαν ελαφρά σε 33.113 από 34.482.

Τα έσοδα του Ταμείου Κοινωνικών Ασφαλίσεων αυξήθηκαν κατά 16,3% και ανήλθαν σε €1.427,5 εκ. ενώ οι δαπάνες αυξήθηκαν κατά 11,3% και έφτασαν τα €904,9 εκ. Περίπου 60% των εσόδων του Ταμείου προήλθαν από συνεισφορές των

Social Insurance Statistics

The number of active contributors to the Social Insurance Fund rose by 25.822 persons or 6,1% in 2008. The number of employees increased significantly by 27.159 persons and reached 413.001. The increase comes almost exclusively from the private sector (+26.133). The number of working proprietors decreased to 33.113 from 34.482.

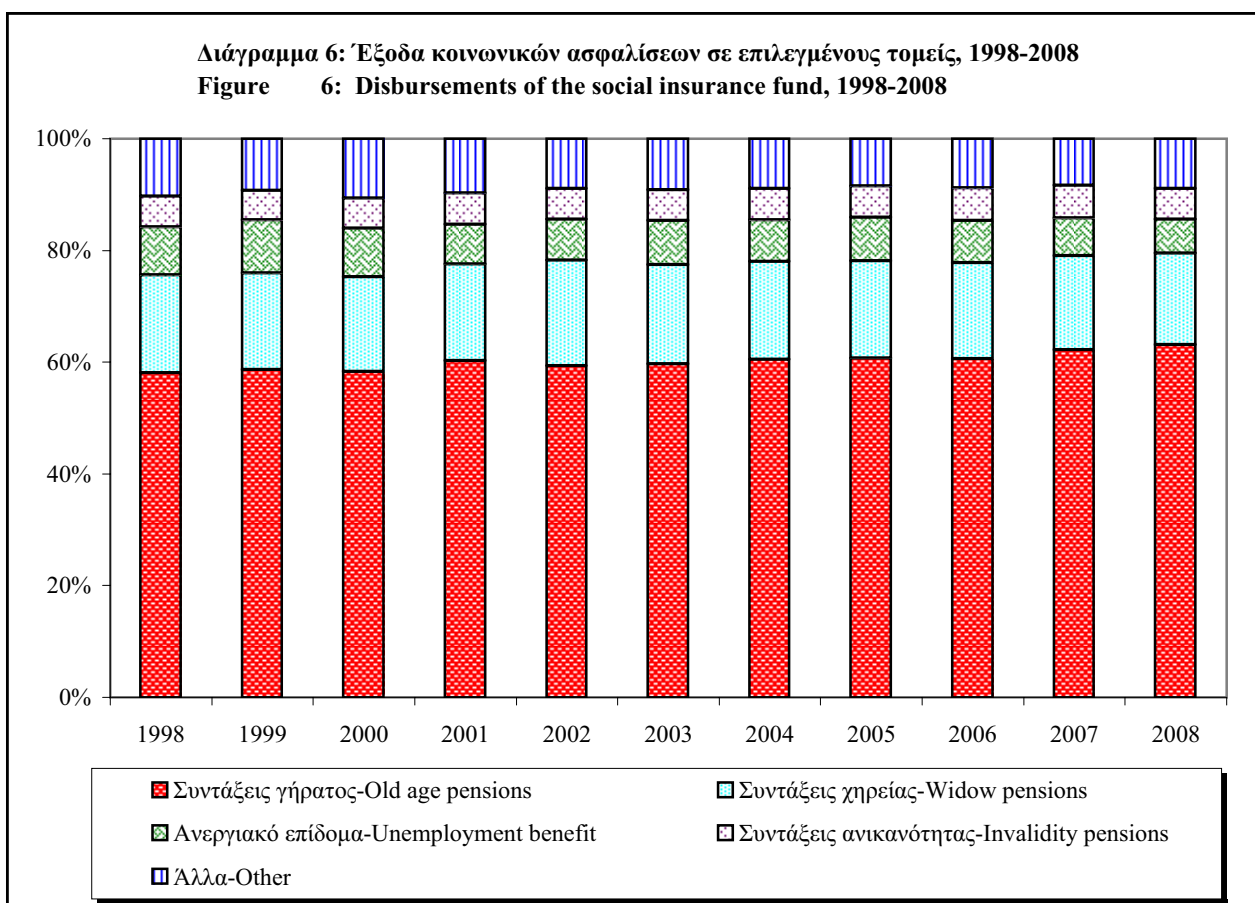
The income of the Social Insurance Fund increased by 16,3% to €1.427,5 million, while expenditure grew by 11,3% to €904,9 million. About 60% of the Fund's income came from contributions of employers and insured persons,

εργοδοτών και εργοδοτούμενων, το 19% περίπου από συνεισφορές της Κυβέρνησης και 19% από τόκους. Οι κυριότερες κατηγορίες εξόδων του Ταμείου ήταν οι συντάξεις γήρατος 63,1%, οι συντάξεις χηρείας 16,4%, το ανεργιακό επίδομα 6,1%, οι συντάξεις ανικανότητας 5,6%, τα επιδόματα ασθενείας 3,8% και τα επιδόματα μητρότητας 2,6%.

Η κατανομή των εξόδων του Ταμείου σε επιλεγμένες κατηγορίες, για τις χρονιές 1998 μέχρι 2008, φαίνεται στο διάγραμμα 6. Τη σημαντικότερη αύξηση τα τελευταία 10 χρόνια παρουσίασαν οι συντάξεις γήρατος (όπου το μερίδιό τους αυξήθηκε από 58% το 1998 σε 63% το 2008), ενώ οι συντάξεις χηρείας, τα ανεργιακά επιδόματα και οι συντάξεις ανικανότητας κινήθηκαν στα ίδια επίπεδα.

19% from contributions of the Government and 19% from interest. The main components of expenditure were old-age pensions which accounted for 63,1%, widows' pensions 16,4%, unemployment benefits 6,1%, invalidity pensions 5,6%, sickness benefits 3,8% and maternity allowances 2,6%.

The distribution of the Fund's expenditure for the period 1998 to 2008 is portrayed in figure 6. Old age pensions had the greatest increase in the last 10 years (with their share rising from 58% of the total fund's expenditure in 1998 to 63% in 2008), while widow's pensions, unemployment benefit and invalidity pension remained at the same level.



ΜΙΣΘΟΙ, ΗΜΕΡΟΜΙΣΘΙΑ ΚΑΙ ΩΡΕΣ ΕΡΓΑΣΙΑΣ

Αντιμισθία και Απολαβές

Ο ρυθμός αύξησης των μισθών και ημερομισθίων σε ονομαστικούς όρους το 2008

WAGES, SALARIES AND HOURS OF WORK

Rates of Pay and Earnings

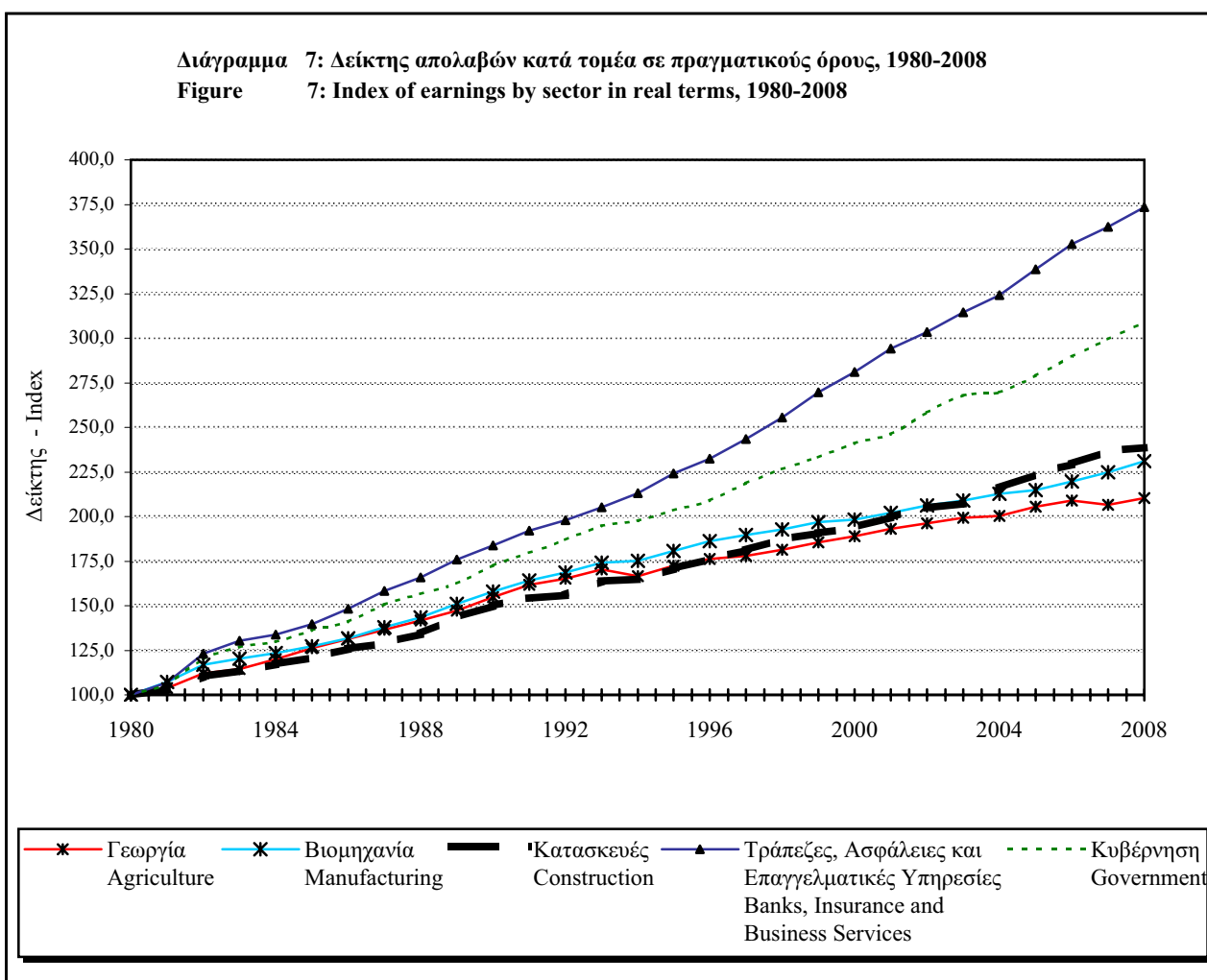
Wages and salaries in nominal terms rose by 7,0% in 2008 compared to 4,7% in the previous

ήταν 7,0% σε σύγκριση με 4,7% το 2007. Σε όλους τους τομείς της οικονομίας σημειώθηκαν αυξήσεις μισθών που κυμαίνονται από 5,3% στα μεταλλεία και λατομεία μέχρι 8,2% στην κυβέρνηση.

Σε πραγματικούς όρους, δηλαδή αφού αφαιρεθεί η επίδραση της αύξησης του δείκτη τιμών καταναλωτή, παρατηρήθηκε αύξηση 2,2%. Ο ρυθμός αύξησης των απολαβών (περιλαμβανομένων των υπερωριών) ήταν 6,4% σε σύγκριση με 5,2% το 2007 σε ονομαστικούς όρους, ενώ σε πραγματικούς όρους η αύξηση ήταν 1,6% σε σύγκριση με 2,8% τον προηγούμενο χρόνο.

year. Pay increases were recorded in all sectors of the economy ranging from 5,3% in mining and quarrying to 8,2% in the government.

In real terms, i.e. deflated by the consumer price index, the increase in the rates of pay was 2,2%. Actual earnings (including overtime earnings) rose by 6,4% in 2008 compared to 5,2% in 2007, while in real terms they grew by 1,6% compared to 2,8% in the previous year.



Κατανομή μισθών και ημερομισθίων

Το 25% των χαμηλότερα αμειβόμενων υπαλλήλων είχαν απολαβές κάτω από €1.165 το μήνα ενώ το 25% των ψηλότερα αμειβομένων είχαν μηνιαίες απολαβές ψηλότερες από €2.442.

Distribution of rates of pay

The lowest-paid quarter of the employees received less than €1.165 per month while the highest-paid quarter received more than €2.442. The corresponding figures for the previous year

Τα αντίστοιχα στοιχεία για τον προηγούμενο χρόνο ήταν €1.090 για το χαμηλότερο τεταρτημόριο και €2.291 για το ψηλότερο. Ο διάμεσος μισθός, που δείχνει το όριο μεταξύ του χαμηλότερα αμειβόμενου 50% από του ψηλότερα αμειβόμενου 50% των υπαλλήλων, ανήλθε σε €1.621 από €1.519 το 2007.

were €1.090 for the lower quartile and €2.291 for the upper quartile. The median salary, which shows the limit between the lowest-paid half of the employees from the highest-paid half, rose to €1.621 from €1.519 in 2007.

Οι κυριότεροι περιληπτικοί δείκτες της κατανομής των μισθών και ημερομισθίων για τα τελευταία 10 χρόνια φαίνονται στον πίνακα που ακολουθεί.

The main summary indicators of the distribution of rates of pay for the last ten years are shown in the following table.

ΠΙΝΑΚΑΣ Ι. Μέσοι όροι μηνιαίων μισθών και ημερομισθίων, 1999 - 2008

TABLE I. Average monthly rates of pay, 1999 - 2008

(Wage - and Salary-earners combined)

(€)

| Είδος μέσου όρου | 1999 | 2000 | 2001 | 2002 | 2003 | 2004 | 2005 | 2006 | 2007 | 2008 | Type of average |
|--------------------|-------|-------|-------|-------|-------|-------|-------|-------|-------|-------|-----------------|
| Αριθμητικός μέσος | 1.317 | 1.411 | 1.483 | 1.558 | 1.654 | 1.722 | 1.815 | 1.900 | 1.968 | 2.064 | Mean |
| - Άντρες | 1.469 | 1.572 | 1.652 | 1.729 | 1.837 | 1.912 | 2.013 | 2.100 | 2.168 | 2.267 | - Males |
| - Γυναίκες | 1.078 | 1.165 | 1.225 | 1.295 | 1.374 | 1.432 | 1.510 | 1.589 | 1.651 | 1.760 | - Females |
| Διάμεσος | 1.092 | 1.182 | 1.246 | 1.271 | 1.322 | 1.374 | 1.437 | 1.464 | 1.519 | 1.621 | Median |
| - Άντρες | 1.225 | 1.312 | 1.401 | 1.418 | 1.497 | 1.546 | 1.616 | 1.649 | 1.703 | 1.823 | - Males |
| - Γυναίκες | 868 | 950 | 1.035 | 1.044 | 1.092 | 1.140 | 1.184 | 1.206 | 1.252 | 1.333 | - Females |
| Πρώτο τεταρτημόριο | 789 | 866 | 904 | 931 | 964 | 979 | 1.027 | 1.044 | 1.090 | 1.165 | Lower Quartile |
| Τρίτο τεταρτημόριο | 1.533 | 1.666 | 1.803 | 1.861 | 1.961 | 2.038 | 2.136 | 2.235 | 2.291 | 2.442 | Upper Quartile |

Σημ.: (1) Οι μέσοι μισθοί είναι απλά ενδεικτικοί και δεν συνάδουν πλήρως με το ποσοστό αύξησης που φαίνεται στον Συνοπτικό Πίνακα Ι του μέρους Ε επειδή οι μέσοι μισθοί περιλαμβάνουν τους νεοεισερχόμενους και η μεθοδολογία είναι διαφορετική. Ο Πίνακας Ι είναι πιο ακριβής όσον αφορά το ποσοστό αύξησης των μισθών.

(2) Τα στοιχεία αναφέρονται στον Οκτώβριο κάθε χρόνου.

Note: (1) Average rates of pay are just indicative and do not agree with the % change shown in Summary Table I of Part E because the averages include newcomers and the methodology is different. Table I is more accurate for the percentage change in rates of pay.

(2) Data refer to October of each year.

Απολαβές κατά φύλο και επάγγελμα

Η επαγγελματική κατηγορία των διευθυντών και ανώτερων διοικητικών στελεχών είχαν τις ψηλότερες απολαβές, ακολουθούν οι προσοντούχοι επαγγελματίες και μετά οι τεχνικοί βοηθοί. Τους χαμηλότερους μισθούς είχαν οι ανειδίκευτοι εργάτες. Το χάσμα μισθών μεταξύ αντρών και γυναικών μειώθηκε από 23,9% το 2007 σε 22,4% το 2008. Οι γυναίκες αμείβονται με χαμηλότερους μισθούς κατά μέσο όρο από τους άντρες στις κύριες επαγγελματικές κατηγορίες. Η διαφορά όμως είναι μικρότερη στην επαγγελματική κατηγορία των

Rates of Pay by gender and occupation

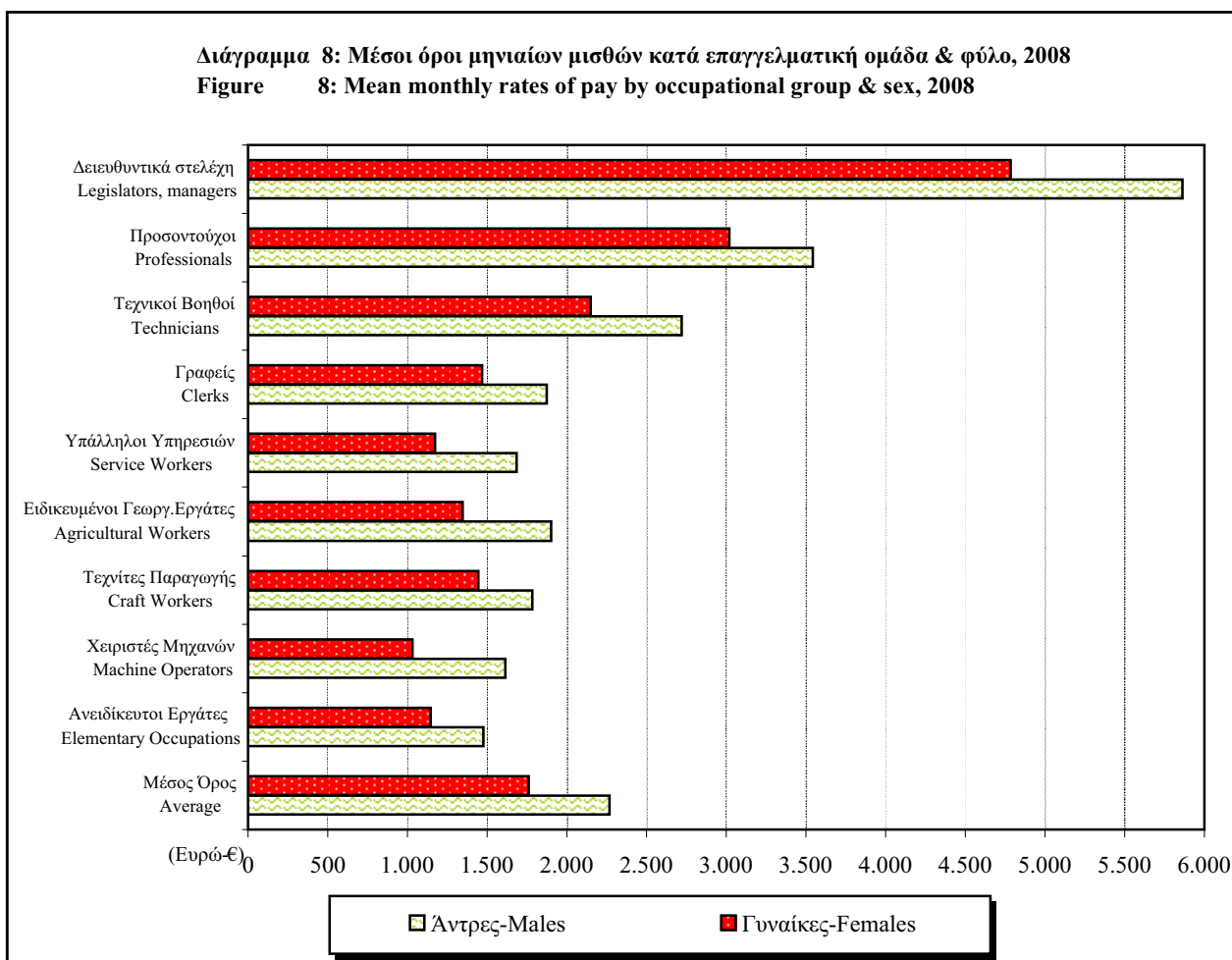
Legislators, senior officials and managers received the highest rates of pay, followed by professionals and then technicians. Workers in elementary occupations received the least pay. The gender pay gap narrowed from 23,9% in 2007 to 22,4% in 2008. Females still receive on average lower salaries than their male counterparts in the major occupational groups. The difference, however, is narrower for professional and widest for machine operators, services and sales workers and skilled agricultural workers. These differences are

προσόντouxων και άλλων ειδικών και μεγαλύτερη στις ομάδες των χειριστριών μηχανών καθώς και των υπαλλήλων υπηρεσιών και πωλητών και στην ομάδα των ειδικευμένων γεωργικών εργατών. Οι διαφορές αυτές μπορεί να αποδοθούν σε διαφορές στα προσόντα, έτη υπηρεσίας, καθήκοντα και στον τομέα εργασίας όπως και σε πιθανές διακρίσεις σε ορισμένα επαγγέλματα.

Ο αριθμητικός μέσος μισθός για άντρες και γυναίκες και η διαφορά μεταξύ των δύο φύλων για κάθε επαγγελματική κατηγορία φαίνονται στο διάγραμμα 8.

attributable to differences in qualifications, years of service, duties, sector of activity and possible discrimination in some occupations.

Mean rates of pay for males and females and the gap between the genders for each occupational group are depicted in figure 8.



Εργατικό Κόστος

Το εργατικό κόστος περιλαμβάνει τις δαπάνες των εργοδοτών για μισθούς και ημερομίσθια των υπαλλήλων (περιλαμβανομένων υπερωριών), τις συνεισφορές του εργοδότη στα διάφορα ταμεία καθώς και άλλα εργατικά κόστη όπως τις δαπάνες για επαγγελματική κατάρτιση και αμοιβές σε είδος.

Labour Cost

Labour cost includes the wages and salaries (including overtime) paid to the employees, employer’s social contributions and other labour costs such as vocational training and payments in kind.

Το συνολικό εργατικό κόστος ανά ώρα εργασίας αυξήθηκε κατά 5,9% το 2008 σε σύγκριση με 3,5% το 2007 και 4,6% το 2006.

Σε απόλυτους αριθμούς το εργατικό κόστος ανά ώρα έφτασε τα €16,9 το 2008 από €16,0 το 2007 και €15,4 το 2006.

Ώρες Εργασίας

Οι κανονικές ώρες εργασίας μειώθηκαν κατά μέσο όρο στις 38,4 την εβδομάδα, σε σύγκριση με 38,5 το 2007.

Οι υπάλληλοι στην εκπαίδευση είχαν τις λιγότερες ώρες εργασίας, 36,6 την εβδομάδα. Ακολουθούν οι εργαζόμενοι στη διάθεση λυμάτων και απορριμμάτων με 37,4 ώρες την εβδομάδα και στις αεροπορικές μεταφορές με 37,5 ώρες. Οι εργαζόμενοι στην πληροφορική και στην εκμίσθωση μηχανημάτων και εξοπλισμού χωρίς χειριστή είχαν το μεγαλύτερο ωράριο με 40,0 και 39,9 ώρες εργασίας την εβδομάδα αντίστοιχα.

ΤΙΜΕΣ

Δείκτης Τιμών Καταναλωτή

Ο ρυθμός πληθωρισμού όπως προσδιορίζεται από το Δείκτη Τιμών Καταναλωτή ανήλθε στο 4,7%, σημειώνοντας αύξηση από 2,4% τον προηγούμενο χρόνο. Η αύξηση του πληθωρισμού το 2008 οφείλεται σε μεγάλο βαθμό στις αυξήσεις των πετρελαιοειδών και στην υιοθέτηση του ευρώ.

Οι μεγαλύτερες αυξήσεις το 2008 σημειώθηκαν στις κατηγορίες των εστιατορίων και ξενοδοχείων (7,7%) και στα τρόφιμα και μη αλκοολούχα ποτά (7,6%). Οι χαμηλότερες αυξήσεις σημειώθηκαν στα αλκοολούχα ποτά και καπνό (0,2%) και τις επικοινωνίες (0,2%). Μείωση σημειώθηκε στην ένδυση και υπόδηση (1,3%).

Μεγάλη εποχιακή μείωση των τιμών των ειδών ένδυσης και υπόδησης παρουσιάζεται τους μήνες Ιανουάριο-Φεβρουάριο και Ιούλιο-Αύγουστο λόγω των ξεπουλημάτων. Η κατηγορία της εκπαίδευσης παρουσίασε απότομη αύξηση τους μήνες Σεπτέμβριο και Οκτώβριο λόγω αύξησης στις τιμές της ιδιωτικής εκπαίδευσης.

Total labour cost per hour worked increased by 5,9% in 2008 compared to 3,5% in 2007 and 4,6% in 2006.

In absolute values the labour cost per hour worked reached €16,9 in 2008 from €16,0 in 2007 and €15,4 in 2006.

Hours of work

Normal hours of work decreased on average to 38,4 per week in 2008 compared to 38,5 in 2007.

Employees engaged in education had the lowest hours of work, 36,6 per week. Employees in sewage and refuse disposal rank second with 37,4 hours per week, followed by employees in air transport with 37,5 hours. Those working in computer activities and renting of machinery and equipment without operator had the longest schedule of work with 40,0 and 39,9 hours per week respectively.

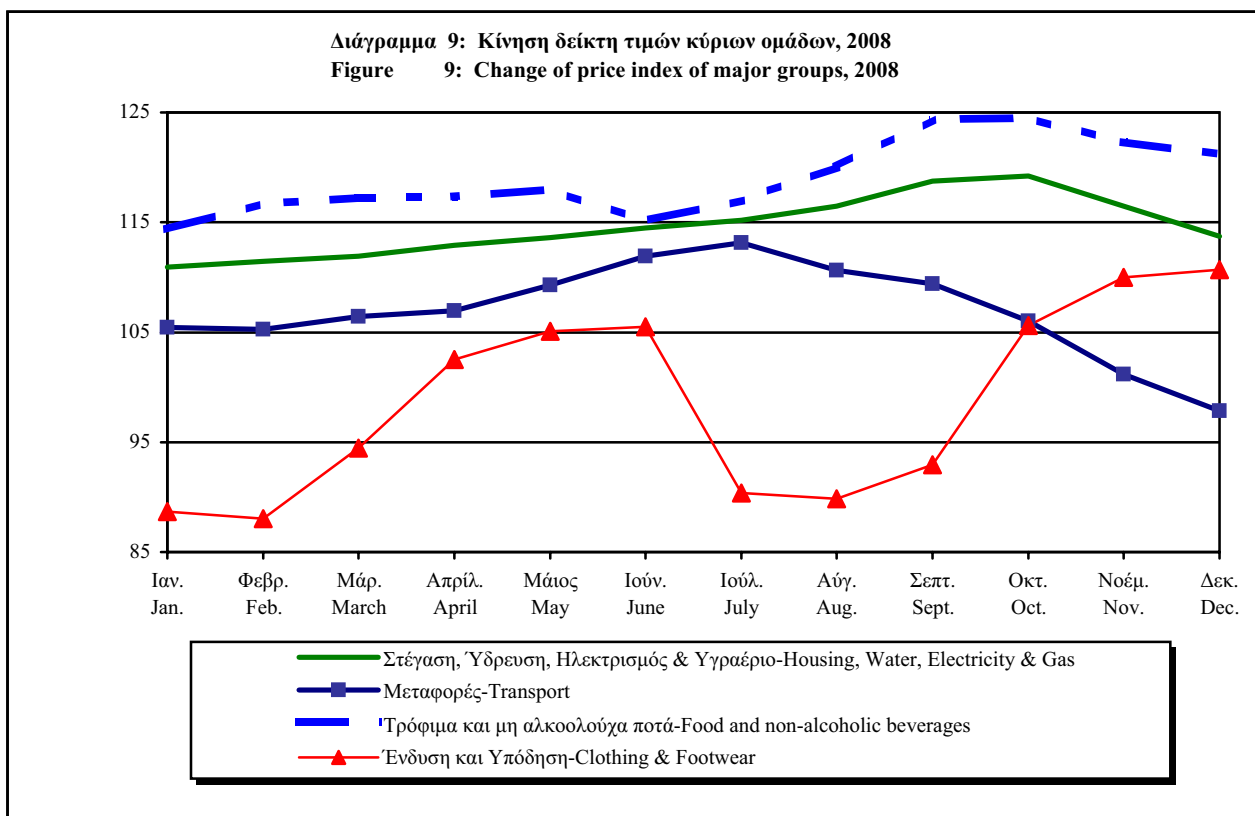
PRICES

Consumer Price Index

The rate of inflation as reflected by the Consumer Price Index was 4,7% in 2008 from 2,4% in the previous year, recording an increase. The increase in inflation in 2008 is due to an upsurge in oil prices and the introduction of euro as the official currency.

The highest price increases in 2008 were recorded in the groups of hotels and restaurants (7,7%) and food and non alcoholic beverages (7,6%). The lowest price rises were registered in the groups alcoholic beverages and tobacco (0,2%) and communications (0,2%). A decrease was observed in the group of clothing and footwear (1,3%).

A sharp seasonal decline of the index of clothing and footwear was observed in the months January-February and July-August, reflecting low sale prices. The group of education showed a sudden jump in the months September and October reflecting a rise in private education fees.



Το τιμαριθμικό επίδομα ανήλθε σε 18,31% στους βασικούς μισθούς το πρώτο εξάμηνο του 2008 και σε 21,01% το δεύτερο εξάμηνο.

The cost-of-living allowance rose to 18,31% on basic salaries for the first half of 2008 and to 21,01% in the second half of the year.

ΣΥΣΤΗΜΑΤΑ ΤΑΞΙΝΟΜΗΣΗΣ ΠΟΥ ΧΡΗΣΙΜΟΠΟΙΗΘΗΚΑΝ

CLASSIFICATION SYSTEMS USED

- **Οικονομικές Δραστηριότητες:** Το “Διεθνές Σύστημα Ταξινόμησης των Οικονομικών Δραστηριοτήτων 1968 (ISIC 1968 Αναθ. 2)” των Ηνωμένων Εθνών καθώς και το Ευρωπαϊκό Σύστημα Ταξινόμησης Οικονομικών Δραστηριοτήτων NACE Αναθ. 1.1. Σε κάποιους πίνακες χρησιμοποιήθηκε η νέα ταξινόμηση της Ε.Ε. δηλαδή το NACE αναθ. 2.

- **Economic Activities:** The United Nations “International Standard Industrial Classification of All Economic Activities 1968” (ISIC 1968 Rev.2), and the European System of Classification of Economic Activities NACE Rev. 1.1. In a few tables the new system of economic activities of the EU namely NACE Rev. 2 was used.

- **Επαγγέλματα:** Το “Διεθνές Σύστημα Ταξινόμησης Επαγγελμάτων 1988 (ISCO-88)” του Διεθνούς Γραφείου Εργασίας.

- **Occupations:** The International Labour Office (ILO) system “International Standard Classification of Occupations 1988 (ISCO-88)”.

ΟΡΙΣΜΟΙ

DEFINITIONS OF TERMS USED

- **Εγγεγραμμένοι Άνεργοι:** Πρόσωπα που είναι καταχωρημένα ως άνεργοι και ζητούν εργασία στα Επαρχιακά Γραφεία Εργασίας την τελευταία μέρα κάθε μήνα. Περιλαμβάνει πρόσωπα που παίρνουν επίδομα ανεργίας από το Ταμείο Κοινωνικών Ασφαλίσεων, όπως επίσης και πρόσωπα που δε δικαιούνται επίδομα.

- **Registered Unemployed:** Persons registered as unemployed and looking for work at the District Labour Offices on the last day of each month. It includes those persons who receive unemployment benefit from the Social Insurance Fund as well as those not entitled to any benefit.

- **Κενές Θέσεις:** Περιλαμβάνει τρεις κατηγορίες κενών θέσεων:

- (α) Αυτές που γνωστοποιούνται από εργοδότες στα Επαρχιακά Γραφεία Εργασίας.
- (β) Κενές θέσεις που συμπληρώνονται από τα Επαρχιακά Γραφεία Εργασίας κατά τη διάρκεια του μήνα.
- (γ) Κενές θέσεις που εκκρεμούσαν στα Επαρχιακά Γραφεία Εργασίας στο τέλος κάθε μήνα.

- **Απεργία:** Είναι η διακοπή εργασίας κατόπιν εργατικής διαφοράς και περιλαμβάνει αυτές που σημειώνονται στον ιδιωτικό και ημικρατικό τομέα καθώς και τους κυβερνητικούς εργάτες. Δεν περιλαμβάνει απεργίες στην κεντρική κυβέρνηση. Τα στοιχεία αναφέρονται στις στάσεις ή απεργίες με διάρκεια τουλάχιστον 3,5 ωρών.

- **Κυβερνητικοί Υπάλληλοι:** Πρόσωπα που εργοδοτούνται από την Κυβέρνηση. Περιλαμβάνει τους μόνιμους υπαλλήλους, προσωρινό διοικητικό προσωπικό, γραφειακό και τεχνικό προσωπικό (ημερομίσθιους και με σύμβαση), εργάτες και τεχνίτες, τακτικούς και έκτακτους. Το προσωπικό αναφέρεται στον αριθμό των προσώπων που εργάζονται την τελευταία μέρα κάθε μήνα και από το 1995 περιλαμβάνει όσους εργάστηκαν έστω και για μια μέρα. Δεν περιλαμβάνεται στρατιωτικό προσωπικό.

- **Επικερδώς Απασχολούμενος Πληθυσμός:** Ο ισοδύναμος αριθμός πλήρως απασχολούμενων προσώπων που εργάζονται στην ή για την επιχείρηση περιλαμβανομένων των ιδιοκτητών και συνεταιίρων, μέλη της οικογένειας που εργάζονται χωρίς μισθό, πρόσωπα που εργάστηκαν για μερική περίοδο καθώς και πρόσωπα που είναι με άδεια επί πληρωμή (όπως άδεια ασθένειας ή άδεια ανάπαυσης). Δεν περιλαμβάνονται οι στρατιώτες που υπηρετούν τη θητεία τους.

- **Οικονομικά Ενεργός Πληθυσμός:** Ο συνολικός αριθμός των επικερδώς απασχολούμενων, οι Κύπριοι που εργάζονται στις Βρετανικές βάσεις, οι άνεργοι και οι στρατιώτες που υπηρετούν τη θητεία τους.

- **Μισθοί και ημερομίσθια:** Περιλαμβάνουν το βασικό (ανά ώρα/βδομάδα/μήνα) μισθό για κανονικές ώρες εργασίας (δηλ. εξαιρουμένων των υπερωριών), το τιμαριθμικό και επιδόματα

- **Vacancies:** It includes three categories of vacancies:

- (a) Those notified by employers to the District Labour Offices.
- (b) Vacancies filled (placements) by the District Labour Offices during the month of reference.
- (c) Vacancies outstanding at the District Labour Offices at the end of each month.

- **Strike:** It is the termination of work after a work dispute and it includes those that occur in the private and semi-public sector as well as the government labourers and craftsmen. It does not include strikes in the central government. The data refer to stoppages or strikes with duration of at least 3,5 hours.

- **Government labour force:** Civilians employed by the Government. It includes permanent and regular employees, casual administrative, clerical and technical employees (daily-paid and on contract), workers and craftsmen both regular and casual. The permanent and regular staff are counted on the last day of each month and from 1995 it includes those who worked even for a day. Military personnel are not included.

- **Gainfully employed population:** The full-time equivalent number of persons who work in or for the establishment including proprietors and working partners, unpaid family workers and persons on short-term or paid leave (such as sick leave, casual leave or paid vacation); persons in military service are excluded.

- **Economically active population:** The total gainfully employed persons, Cypriots working in the British Bases, the unemployed and persons in the National Guard.

- **Rates of pay:** They include the basic rate of pay (per hour/week/month), for normal hours worked (i.e. excluding overtime) cost of living, family, rent and other allowances, premium pay

οικογένειας, ενοικίου, για εργασία με βάρδιες κλπ. καθώς και άλλα κανονικά φιλοδομήματα και ωφελήματα παροχές σε είδος, την εβδομαδιαία/μηνιαία αναλογία, (1/52 στην περίπτωση των εβδομαδιαίων και 1/12 στην περίπτωση των μηνιαίων υπαλλήλων) φιλοδομημάτων που δίνονται στο τέλος του χρόνου (π.χ. 53^η, 54^η κλπ εβδομάδες ή 13^{ος}, 14^{ος} κλπ μισθός), φιλοδομήματα για κέρδη ή άλλα ωφελήματα ή φιλοδομήματα τα οποία δίνονται ακανόνιστα κατά τη διάρκεια του χρόνου. Εξαιρούνται οι πληρωμές για έξοδα ταξιδιών, ή έξοδα διαμονής και διατροφής. Οι μισθοί και τα ημερομίσθια δίνονται ακαθάριστα, πριν να γίνουν αφαιρέσεις για φόρο εισοδήματος, κοινωνικές ασφαλίσεις ή ταμείο υγείας, προνοίας κλπ.

- **Κανονική Ωριαία Αντιμισθία:** Η ωριαία αντιμισθία για κανονικές ώρες εργασίας, εξαιρουμένων υπερωριών. Ο μέσος όρος για την κανονική ωριαία αντιμισθία για μια ομάδα εργαζομένων υπολογίζεται αν διαιρεθεί το σύνολο των κανονικών εβδομαδιαίων απολαβών τους με το σύνολο των κανονικών εβδομαδιαίων ωρών εργασίας τους.

- **Κανονική Εβδομαδιαία Αντιμισθία:** η ακαθάριστη εβδομαδιαία αντιμισθία που λαμβάνεται για κανονικές ώρες εργασίας, εξαιρουμένων υπερωριών. Ο αριθμητικός μέσος όρος εβδομαδιαίας αντιμισθίας για μια ομάδα αντιμισθίας τους με τον αριθμό των εργαζομένων.

- **Κανονικός Μηνιαίος Μισθός:** Ο ακαθάριστος μηνιαίος μισθός εξαιρουμένων υπερωριών. Ο μέσος μηνιαίος μισθός για μια ομάδα εργαζομένων υπολογίζεται αν διαιρεθεί το άθροισμα των μηνιαίων μισθών με τον αριθμό των εργαζομένων.

- **Εβδομαδιαίες/μηνιαίες Απολαβές:** Οι συνολικές ακαθάριστες εβδομαδιαίες/μηνιαίες απολαβές (κανονικές και υπερωρίες) για τις πραγματικές ώρες εργασίας, συμπεριλαμβανομένων των υπερωριών.

- **Αριθμητικός Μέσος Όρος Μισθών:** Το αποτέλεσμα της διαίρεσης του αθροίσματος όλων των ξεχωριστών μισθών με το συνολικό αριθμό των εργαζομένων.

- **Διάμεσος Μισθός:** Ο μισθός κάτω από τον οποίο αμείβεται το 50% των εργοδοτούμενων.

for shift work, etc. and other regular bonuses and gratuities, earnings in kind, the weekly/monthly portion, (1/52 in the case of wage-earners and 1/12 in the case of salary-earners), of year-end and similar bonuses (e.g. 53rd, 54th etc weeks, or 13th, 14th, etc salaries), profit-sharing bonuses, and other bonuses and gratuities paid irregularly during the year. Reimbursements of travelling, subsistence, and similar expenses are excluded. Wages and salaries are given gross, before any deductions for income tax, social insurance, medical, provident and other funds, have been made.

- **Normal hourly wage-rate:** The hourly rate of pay for normal hours of work, excluding overtime. The average normal hourly wage-rate for a group of employees was obtained by dividing the sum of their normal weekly wages by the sum of their individual normal weekly hours.

- **Normal weekly wages** refer to the gross weekly rates of pay received for normal hours worked, excluding overtime. The average (mean), weekly wages for a group of employees is obtained by dividing the sum of their individual weekly wages by the number of employees.

- **Normal monthly salary:** The gross monthly salary, excluding overtime earnings. The average monthly salary for a group of employees was calculated by dividing the sum of their monthly salaries by the number of employees.

- **Weekly/monthly earnings:** The total gross weekly/monthly earnings (normal plus overtime earnings) for actual hours worked, including overtime.

- **Mean rate of pay:** This is obtained by dividing the sum of all the individual rates of pay by the total number of employees.

- **Median rate of pay:** This is the central rate of pay, which divides the distribution into two equal parts, i.e., an equal number of employees lie on either side of the Median rate of pay.

- **Χάσμα Μισθών:** Η διαφορά του μέσου μισθού μεταξύ ανδρών και γυναικών ως ποσοστό του μέσου μισθού των ανδρών.

- **Τεταρτημόρια:** Αυτά διαιρούν την κατανομή των υπαλλήλων σε τέσσερα ίσα μέρη. Το πρώτο τεταρτημόριο χωρίζει το ένα τέταρτο των υπαλλήλων με χαμηλότερους μισθούς από τα τρία τέταρτα των υπαλλήλων που παίρνουν υψηλότερους μισθούς.

ΠΗΓΕΣ ΤΩΝ ΣΤΟΙΧΕΙΩΝ

- **Απασχόληση:** Βασίζεται στην έρευνα Απασχολήσεως που διεξάγεται κάθε τρίμηνο με τηλεφωνικές συνεντεύξεις.

- **Εργατικό Δυναμικό της Κυβέρνησης:** Καταρτίζεται από ειδική μηνιαία έρευνα που διεξαγόταν μέσω του Ταχυδρομείου, μέχρι το 1994, ενώ από το 1995 τα στοιχεία λαμβάνονται από το Γενικό Λογιστήριο.

- **Ποσοστό ανεργίας:** Ποσοστό ανεργίας και συνολικός αριθμός ανέργων από την Έρευνα Εργατικού Δυναμικού.

- **Εγγεγραμμένοι Άνεργοι:** Βασίζονται σε μηνιαίες αναφορές των Επαρχιακών Γραφείων Εργασίας (Ε.Γ.Ε.).

- **Κενές Θέσεις:** Αυτές που γνωστοποιούνται από τους εργοδότες στα Ε.Γ.Ε.

- **Τοποθετήσεις σε εργασία:** Οι τοποθετήσεις που έγιναν μέσω των Ε.Γ.Ε.

- **Απεργίες, Εργατικά Ατυχήματα και Κοινωνικές Ασφαλίσεις:** Η πηγή είναι η Ετήσια Έκθεση του Υπουργείου Εργασίας και Κοινωνικών Ασφαλίσεων. Για τα ατυχήματα από το 2002 και μετά η πηγή είναι το Τμήμα Επιθεώρησης Εργασίας.

- **Μισθοί, Ημερομίσθια και Ώρες Εργασίας:** Από την ετήσια έρευνα που διεξάγεται για τον Οκτώβριο κάθε χρόνου από τη Στατιστική Υπηρεσία. Τα στοιχεία συλλέγονται με προσωπικές συνεντεύξεις.

ΠΕΡΙΟΔΟΙ ΑΝΑΦΟΡΑΣ ΤΩΝ ΣΤΟΙΧΕΙΩΝ

- **Εγγεγραμμένοι Άνεργοι:** Αναφέρεται σ' αυτούς που είναι καταχωρημένοι ως άνεργοι στα Επαρχιακά Γραφεία Εργασίας την τελευταία μέρα του μήνα.

- **Gender pay gap:** The difference in the mean salary between men and women as a percentage of the mean salary of men.

- **Quartiles:** These divide the distribution of employees into four equal parts. The first quartile (Q1) separates the quarter of the employees receiving lower rates from the other three quarters receiving higher rates.

SOURCES OF DATA

- **Employment:** Data are based on the Employment Survey which is a continuous quarterly survey carried out by telephone.

- **Government Employment:** It was based on a special monthly mail survey until 1994 and from 1995 data are taken from the Government Treasury.

- **Unemployment rate:** Unemployment rate and total number of unemployed are based on the Labour Force Survey.

- **Registered Unemployed:** They are based on monthly returns from the District Labour Offices (D.L.O.s).

- **Vacancies notified:** The number of vacancies notified by employers to the D.L.O.s.

- **Placements:** Placements effected by the D.L.O.s.

- **Work Stoppages, Occupational Accidents and Social Insurance:** The source is the Annual Report of the Ministry of Labour and Social Insurance. For the occupational accidents the source since 2002 is the Department of Labour Inspection.

- **Wages, Salaries and Hours of Work:** From the annual survey carried out for October each year by the Statistical Service. The data are collected by personal interviews.

REFERENCE PERIODS OF THE DATA

- **Registered Unemployed:** It refers to those who are on the unemployment register on the last day of the month at the District Labour Offices.

- **Τοποθετήσεις σε εργασία και Κενές Θέσεις:**
Αναφέρονται στο μήνα κατά τον οποίο συνέβη το γεγονός.

- **Απεργίες και Εργατικά Ατυχήματα:**
Αναφέρονται στο χρόνο κατά τον οποίο έγινε το γεγονός.

- **Μισθοί, Ημερομίσθια και Ώρες Εργασίας**
αναφέρονται στην τρίτη βδομάδα του Οκτώβρη για τους εβδομαδιαίους και στο μήνα Οκτώβριο για τους μηνιαίους υπαλλήλους.

- **Placements and Vacancies Notified:** They refer to the month during which the incidence occurred.

- **Work Stoppages and Occupational Accidents:** They refer to the year during which the incidence occurred.

- **Rates of Pay, Earnings and Hours of Work:** They refer to the third week in October for wage-earners, and to the month of October for salary-earners.

ΣΥΝΤΟΜΟΓΡΑΦΙΕΣ

κ.σ.ε. = και συναφείς εργάτες
κ.σ.τ. = και συναφείς τεχνικοί
μ.α.κ. = μη αλλού καταχωρημένα
. = δεν ισχύει
.. = στοιχεία μη διαθέσιμα

ΣΥΝΑΛΛΑΓΜΑΤΙΚΗ ΜΟΝΑΔΑ

Κυπριακή λίρα (ΛΚ1 = 100 σεντ)
Ευρώ (€ 1 = 100 σεντ)

ABBREVIATIONS USED

a.r.w. = and related workers
a.r.t. = and related technicians
n.e.c. = not elsewhere classified
. = not applicable
.. = not available

CURRENCY UNIT

Cyprus pound (C£1 = 100 cents)
Euro (€ 1 = 100 cents)

ΜΕΡΟΣ Α: ΑΠΑΣΧΟΛΗΣΗ

PART A: EMPLOYMENT

ΠΙΝΑΚΑΣ 1. ΟΙΚΟΝΟΜΙΚΑ ΕΝΕΡΓΟΣ ΚΑΙ ΕΠΙΚΕΡΔΩΣ ΑΠΑΣΧΟΛΟΥΜΕΝΟΣ ΠΛΗΘΥΣΜΟΣ ΤΗΣ ΚΥΠΡΟΥ, 1980-2008

TABLE 1. ECONOMICALLY ACTIVE AND GAINFULLY EMPLOYED POPULATION OF CYPRUS, 1980-2008

(Χιλιάδες-Thousand)

| Έτος Year | Οικονομικά Ενεργός Πληθυσμός Economically Active Population | % του Οικονομικά Ενεργού Πληθυσμού στο Συνολικό Πληθυσμό % of Economically Active to Total Population | Επικερδώς Απασχολού- μενος Πληθυσμός Gainfully Employed Population | Άλλος Επικερδώς Απασχολού- μενος Πληθυσμός Other Gainfully Employed Population | Άνεργοι Unemployed | Άλλος Οικονομικά Ενεργός Πληθυσμός Other Economically Active Population |
|--------------|--|---|--|--|---------------------------|--|
| 1980 | 220,1 | 43,3 | 188,0 | 4,5 | 4,3 | 23,3 |
| 1981 | 226,9 | 44,1 | 194,1 | 4,2 | 5,9 | 22,7 |
| 1982 | 230,3 | 44,2 | 197,4 | 4,2 | 6,4 | 22,3 |
| 1983 | 235,9 | 44,7 | 202,4 | 4,1 | 7,8 | 21,6 |
| 1984 | 242,3 | 45,3 | 210,0 | 4,1 | 8,0 | 20,2 |
| 1985 | 249,1 | 46,0 | 217,8 | 4,0 | 8,3 | 19,0 |
| 1986 | 251,6 | 46,0 | 220,1 | 4,0 | 9,2 | 18,3 |
| 1987 | 257,2 | 46,5 | 226,9 | 4,0 | 8,7 | 17,6 |
| 1988 | 265,7 | 47,5 | 237,5 | 3,9 | 7,4 | 16,9 |
| 1989 | 273,2 | 48,1 | 246,7 | 3,9 | 6,2 | 16,4 |
| 1990 | 276,0 | 47,6 | 253,4 | 3,8 | 5,1 | 13,7 |
| 1991 | 278,4 | 46,8 | 254,2 | 3,8 | 8,3 | 12,1 |
| 1992 | 285,6 | 46,8 | 265,6 | 3,7 | 5,2 | 11,1 |
| 1993 | 286,7 | 45,8 | 265,3 | 3,4 | 7,6 | 10,4 |
| 1994 | 294,3 | 46,1 | 272,8 | 3,2 | 8,0 | 10,3 |
| 1995 | 304,9 | 46,9 | 286,6 | 3,1 | 7,9 | 7,3 |
| 1996 | 308,2 | 46,6 | 288,1 | 3,1 | 9,4 | 7,6 |
| 1997 | 312,4 | 46,6 | 290,9 | 3,0 | 10,4 | 8,1 |
| 1998 | 318,2 | 46,9 | 295,9 | 2,9 | 10,4 | 9,0 |
| 1999 | 326,2 | 47,5 | 302,7 | 2,8 | 11,4 | 9,3 |
| 2000 | 336,9 | 48,6 | 309,3 | 2,8 | 15,4 | 9,4 |
| 2001 | 343,4 | 49,0 | 318,1 | 2,8 | 12,8 | 9,7 |
| 2002 | 347,4 | 49,0 | 323,8 | 2,8 | 10,8 | 10,0 |
| 2003 | 357,7 | 49,6 | 331,5 | 2,8 | 14,1 | 9,3 |
| 2004 | 370,6 | 50,3 | 342,1 | 2,8 | 16,7 | 9,0 |
| 2005 | 380,6 | 50,2 | 349,5 | 2,8 | 19,5 | 8,8 |
| 2006 | 385,9 | 50,0 | 358,0 | 2,8 | 17,0 | 8,1 |
| 2007 | 394,7 | 50,4 | 368,0 | 2,8 | 15,4 | 8,5 |
| 2008 | 403,8 | 51,0 | 378,1 | 2,8 | 14,5 | 8,4 |

Σημ.: 1. Μέχρι το 1999, ο αριθμός των άνεργων αναφέρεται στους εγγεγραμμένους άνεργους και από το 2000 και μετά στον αριθμό των άνεργων, όπως αυτοί υπολογίζονται από την Έρευνα Εργατικού Δυναμικού

2. Η κατηγορία "Άλλος Επικερδώς Απασχολούμενος Πληθυσμός" περιλαμβάνει Κυπρίους που εργάζονται στις Βρετανικές Βάσεις, ΝΑΑΦΙ και ΟΥΝΦΙΚΥΠ. Η κατηγορία "Άλλος Οικονομικά Ενεργός Πληθυσμός" περιλαμβάνει μεταξύ άλλων τους Κυπρίους που εργάζονταν προσωρινά στο εξωτερικό μετά την Τουρκική εισβολή τον Ιούλιο/Αύγουστο του 1974. Από το 1995 όμως δεν περιλαμβάνονται στο εργατικό δυναμικό οι Κύπριοι που εργάζονται στο εξωτερικό.

3. Τα στοιχεία για το 2008 είναι προκαταρκτικά

Notes: 1. Until 1999, the number of unemployed refers to the registered unemployed and from 2000 onwards to the number of unemployed, as they are calculated in the Labour Force Survey

2. Other gainfully employed population includes Cypriots working in the U.K. military authorities, NAAFI and UNFICYP. Other economically active population includes, inter-alia, Cypriots working temporarily abroad after the Turkish invasion in July/August 1974. As from 1995, however, Cypriots working abroad are not included in the labour force.

3. The data for 2008 is provisional

ΠΙΝΑΚΑΣ 2. ΕΠΙΚΕΡΔΩΣ ΑΠΑΣΧΟΛΟΥΜΕΝΟΣ ΠΛΗΘΥΣΜΟΣ ΚΑΤΑ ΕΥΡΥ ΤΟΜΕΑ, 1980-2008

TABLE 2. GAINFULLY EMPLOYED POPULATION BY BROAD SECTOR, 1980-2008

| Έτος Year | Τομέας (χιλιάδες πρόσωπα) Broad Sector (thousand persons) | | | | Ποσοστά Percentages | | | |
|--------------|--|-----------------|-------------------|-----------------|---|-----------------|-------------------|-----------------|
| | Σύνολο Επικερδώς Απασχο- λούμενου Πληθυσμού | Πρωτο- γενής | Δευτε- ρογενής | Τριτο- γενής | Σύνολο Επικερδώς Απασχο- λούμενου Πληθυσμού | Πρωτο- γενής | Δευτε- ρογενής | Τριτο- γενής |
| | Total Gainfully Employed | Primary | Secondary | Tertiary | Total Gainfully Employed | Primary | Secondary | Tertiary |
| 1980 | 188,0 | 38,6 | 63,4 | 86,0 | 100,0 | 20,5 | 33,7 | 45,8 |
| 1981 | 194,1 | 38,6 | 64,1 | 91,4 | 100,0 | 19,9 | 33,0 | 47,1 |
| 1982 | 197,4 | 37,6 | 64,3 | 95,5 | 100,0 | 19,0 | 32,6 | 48,4 |
| 1983 | 202,4 | 37,3 | 64,5 | 100,6 | 100,0 | 18,4 | 31,9 | 49,7 |
| 1984 | 210,0 | 37,7 | 66,5 | 105,8 | 100,0 | 17,9 | 31,7 | 50,4 |
| 1985 | 217,8 | 37,3 | 67,7 | 112,8 | 100,0 | 17,1 | 31,1 | 51,8 |
| 1986 | 220,1 | 36,4 | 67,0 | 116,7 | 100,0 | 16,5 | 30,5 | 53,0 |
| 1987 | 226,9 | 36,6 | 68,6 | 121,7 | 100,0 | 16,1 | 30,3 | 53,6 |
| 1988 | 237,5 | 36,7 | 70,6 | 130,2 | 100,0 | 15,4 | 29,8 | 54,8 |
| 1989 | 246,7 | 36,6 | 71,7 | 138,4 | 100,0 | 14,8 | 29,1 | 56,1 |
| 1990 | 253,4 | 35,5 | 73,0 | 144,9 | 100,0 | 14,0 | 28,8 | 57,2 |
| 1991 | 254,2 | 32,8 | 73,9 | 147,5 | 100,0 | 12,9 | 29,1 | 58,0 |
| 1992 | 265,6 | 33,0 | 75,0 | 157,6 | 100,0 | 12,4 | 28,2 | 59,4 |
| 1993 | 265,3 | 32,2 | 71,3 | 161,8 | 100,0 | 12,1 | 26,9 | 61,0 |
| 1994 | 272,8 | 30,8 | 70,7 | 171,3 | 100,0 | 11,3 | 25,9 | 62,8 |
| 1995 | 286,6 | 32,7 | 73,1 | 180,8 | 100,0 | 11,4 | 25,5 | 63,1 |
| 1996 | 288,1 | 31,9 | 70,9 | 185,3 | 100,0 | 11,1 | 24,6 | 64,3 |
| 1997 | 290,9 | 31,5 | 69,1 | 190,3 | 100,0 | 10,8 | 23,8 | 65,4 |
| 1998 | 295,9 | 32,5 | 67,2 | 196,2 | 100,0 | 11,0 | 22,7 | 66,3 |
| 1999 | 302,7 | 33,6 | 65,7 | 203,4 | 100,0 | 11,1 | 21,7 | 67,2 |
| 2000 | 309,3 | 33,1 | 64,7 | 211,5 | 100,0 | 10,7 | 20,9 | 68,4 |
| 2001 | 318,1 | 32,5 | 64,7 | 220,9 | 100,0 | 10,2 | 20,3 | 69,5 |
| 2002 | 323,8 | 32,0 | 65,7 | 226,1 | 100,0 | 9,9 | 20,3 | 69,8 |
| 2003 | 331,5 | 32,9 | 67,9 | 230,7 | 100,0 | 9,9 | 20,5 | 69,6 |
| 2004 | 342,1 | 32,8 | 70,1 | 239,2 | 100,0 | 9,6 | 20,5 | 69,9 |
| 2005 | 349,5 | 30,9 | 71,4 | 247,2 | 100,0 | 8,8 | 20,4 | 70,8 |
| 2006 | 358,0 | 29,5 | 73,2 | 255,3 | 100,0 | 8,2 | 20,4 | 71,4 |
| 2007 | 368,0 | 28,2 | 75,7 | 264,1 | 100,0 | 7,6 | 20,6 | 71,8 |
| 2008 | 378,1 | 27,2 | 77,5 | 273,4 | 100,0 | 7,2 | 20,5 | 72,3 |

- Σημ.: 1. Ο πρωτογενής τομέας περιλαμβάνει τη Γεωργία, τα Δάση, την Αλιεία, τα Μεταλλεία, και τα Λατομεία.
 2. Ο δευτερογενής τομέας περιλαμβάνει τη Μεταποίηση, τον Ηλεκτρισμό, το Υγραέριο, το Νερό και τις Κατασκευές.
 3. Ο τριτογενής τομέας περιλαμβάνει το Εμπόριο, τα Εστιατόρια και Ξενοδοχεία, τις Μεταφορές, Αποθηκεύσεις και Επικοινωνίες, τους Οικονομικούς Οργανισμούς, τις Ασφάλειες, τις Κτηματικές και Επαγγελματικές Υπηρεσίες και τις Κοινοτικές, Κοινωνικές και Προσωπικές Υπηρεσίες.

- Notes : 1. The Primary sector consists of Agriculture, Forestry and Fishing and Mining and Quarrying.
 2. The Secondary sector consists of Manufacturing, Electricity, Gas and Water and Construction.
 3. The Tertiary sector consists of Trade, Restaurants and Hotels, Transport, Storage and Communication, Financing, Insurance, Real Estate and Business Services and Community, Social and Personal Services.

ΠΙΝΑΚΑΣ 3. ΕΠΙΚΕΡΔΩΣ ΑΠΑΣΧΟΛΟΥΜΕΝΟΣ ΚΑΙ ΟΙΚΟΝΟΜΙΚΑ ΕΝΕΡΓΟΣ ΠΛΗΘΥΣΜΟΣ ΚΑΤΑ ΤΟΜΕΑ ΟΙΚΟΝΟΜΙΚΗΣ ΔΡΑΣΤΗΡΙΟΤΗΤΑΣ, 2001-2008

TABLE 3. GAINFULLY EMPLOYED AND ECONOMICALLY ACTIVE POPULATION BY SECTION OF ECONOMIC ACTIVITY, 2001-2008

(Χιλιάδες-Thousand)

| NACE Αναθ. 1.1 | Κλάδος Οικονομικής Δραστηριότητας | Αριθμός Εργαζομένων Employed Persons | | | | | | | | Division of Economic Activity |
|--|---|---|--------------|--------------|--------------|--------------|--------------|--------------|--------------|--|
| | | 2001 | 2002 | 2003 | 2004 | 2005 | 2006 | 2007 | 2008 | |
| A. | Γεωργία, θήρα και δασοκομία | 30,6 | 30,1 | 31,0 | 30,9 | 29,1 | 27,7 | 26,3 | 25,3 | Agriculture, hunting and forestry |
| B. | Αλιεία | 1,3 | 1,3 | 1,3 | 1,3 | 1,3 | 1,3 | 1,3 | 1,3 | Fishing |
| C. | Ορυχεία και λατομεία | 0,6 | 0,6 | 0,6 | 0,6 | 0,5 | 0,5 | 0,6 | 0,6 | Mining and quarrying |
| D. | Μεταποιητικές βιομηχανίες | 35,7 | 35,2 | 35,4 | 35,9 | 35,7 | 36,0 | 36,5 | 37,1 | Manufacturing |
| E. | Παροχή ηλεκτρικού ρεύματος, φυσικού αερίου και νερού | 1,5 | 1,5 | 1,5 | 1,6 | 1,7 | 1,7 | 1,7 | 1,8 | Electricity, gas and water supply |
| F. | Κατασκευές | 27,5 | 29,0 | 31,0 | 32,6 | 34,0 | 35,5 | 37,5 | 38,6 | Construction |
| G. | Χονδρικό και λιανικό εμπόριο, Επισκευή αυτοκινήτων, μοτοσικλετών και ειδών προσωπικής ή οικιακής χρήσης | 56,7 | 57,5 | 58,2 | 60,7 | 62,5 | 64,5 | 67,1 | 69,8 | Wholesale and Retail trade; Repair of motor vehicles, motorcycles and personal and household goods |
| H. | Ξενοδοχεία και εστιατόρια | 34,0 | 33,9 | 34,0 | 34,4 | 35,0 | 36,0 | 36,8 | 37,0 | Hotels and restaurants |
| I. | Μεταφορές, αποθήκευση & επικοινωνίες | 22,2 | 22,5 | 22,5 | 23,3 | 24,0 | 24,3 | 24,6 | 24,5 | Transport, storage and communication |
| J. | Ενδιάμεσοι χρηματοπιστωτικοί οργανισμοί | 16,0 | 15,6 | 15,4 | 15,5 | 15,6 | 16,0 | 16,7 | 17,1 | Financial intermediation |
| K. | Διαχείριση ακίνητης περιουσίας, εκμίσθωση & επιχειρηματικές δραστηριότητες | 16,5 | 17,5 | 18,3 | 19,5 | 20,6 | 22,0 | 23,7 | 24,4 | Real estate, renting and business activities |
| L. | Δημόσια διοίκηση και άμυνα. Υποχρεωτική κοινωνική ασφάλιση | 22,4 | 23,2 | 24,1 | 24,6 | 25,8 | 26,4 | 26,7 | 27,8 | Public administration and defence; Compulsory social security |
| M. | Εκπαίδευση | 17,0 | 17,7 | 18,0 | 18,3 | 18,6 | 19,1 | 19,6 | 20,3 | Education |
| N. | Υγεία και κοινωνική μέριμνα | 12,3 | 12,7 | 12,9 | 13,3 | 13,7 | 14,2 | 14,6 | 15,2 | Health and social work |
| O. | Άλλες δραστηριότητες παροχής υπηρεσιών υπέρ του κοινωνικού συνόλου ή κοινωνικού και ατομικού χαρακτήρα | 14,5 | 14,9 | 15,0 | 15,3 | 15,6 | 16,1 | 16,8 | 17,3 | Other community, social and personal service activities |
| P. | Ιδιωτικά νοικοκυριά που απασχολούν οικιακό προσωπικό | 9,3 | 10,6 | 12,3 | 14,3 | 15,8 | 16,7 | 17,5 | 20,0 | Private households with employed persons |
| | Επικερδώς απασχολούμενος πληθυσμός για την παραγωγή του ΑΕΠ | 318,1 | 323,8 | 331,5 | 342,1 | 349,5 | 358,0 | 368,0 | 378,1 | Gainfully employed population for the production of G.D.P. |
| Q | Ετερόδοκοι οργανισμοί | 2,8 | 2,8 | 2,8 | 2,8 | 2,8 | 2,8 | 2,8 | 2,8 | Extra territor. organ. and bodies |
| | Άνεργοι | 12,8 | 10,8 | 14,1 | 16,7 | 19,5 | 17,0 | 15,4 | 14,5 | Unemployed |
| | Άλλος οικον. ενεργός πληθυσμός | 9,7 | 10,0 | 9,3 | 9,0 | 8,8 | 8,1 | 8,5 | 8,4 | Other econ. active population |
| ΣΥΝΟΛΟ ΟΙΚΟΝΟΜΙΚΑ ΕΝΕΡΓΟΥ ΠΛΗΘΥΣΜΟΥ | | 343,4 | 347,4 | 357,7 | 370,6 | 380,6 | 385,9 | 394,7 | 403,8 | TOTAL ECONOMICALLY ACTIVE POPULATION |

Σημ.: 1. Τα στοιχεία αναφέρονται στο ισοδύναμο πλήρως απασχολούμενων προσώπων.

2. Ο αριθμός των ανέργων έχει σαν πηγή την Έρευνα Εργατικού Δυναμικού

Note: 1. The figures refer to the full-time equivalent number of working persons.

2. The source for the number of unemployed is the Labour Force Survey

ΠΙΝΑΚΑΣ 4. ΑΠΑΣΧΟΛΗΣΗ ΚΑΤΑ ΟΙΚΟΝΟΜΙΚΗ ΔΡΑΣΤΗΡΙΟΤΗΤΑ ΚΑΙ ΤΡΙΜΗΝΟ, 2006-2008

TABLE 4. EMPLOYMENT BY ECONOMIC ACTIVITY AND QUARTER, 2006-2008

(Χιλιάδες-Thousand)

| NACE Αναθ. I.1 | Οικονομική Δραστηριότητα | 2006 | | | | | 2007 | | | | | 2008 | | | | | Economic Activity |
|----------------------|---|---------------------------------|---------------------------------|---------------------------------|---------------------------------|----------------------------------|---------------------------------|---------------------------------|---------------------------------|---------------------------------|----------------------------------|---------------------------------|---------------------------------|---------------------------------|---------------------------------|----------------------------------|---|
| | | 1ο Τρί- μηνο 1st Quar. | 2ο Τρί- μηνο 2nd Quar. | 3ο Τρί- μηνο 3rd Quar. | 4ο Τρί- μηνο 4th Quar. | Μέσος Όρος Year Average | 1ο Τρί- μηνο 1st Quar. | 2ο Τρί- μηνο 2nd Quar. | 3ο Τρί- μηνο 3rd Quar. | 4ο Τρί- μηνο 4th Quar. | Μέσος Όρος Year Average | 1ο Τρί- μηνο 1st Quar. | 2ο Τρί- μηνο 2nd Quar. | 3ο Τρί- μηνο 3rd Quar. | 4ο Τρί- μηνο 4th Quar. | Μέσος Όρος Year Average | |
| A. | Γεωργία, θήρα και δασοκομία | 26,5 | 26,5 | 29,0 | 28,8 | 27,7 | 25,2 | 25,2 | 27,6 | 27,3 | 26,3 | 24,2 | 24,2 | 26,7 | 26,2 | 25,3 | Agriculture, hunting and forestry |
| B. | Αλιεία | 0,9 | 1,3 | 1,6 | 1,3 | 1,3 | 0,9 | 1,3 | 1,3 | 1,6 | 1,3 | 0,9 | 1,3 | 1,3 | 1,6 | 1,3 | Fishing |
| C. | Ορυχεία και λατομεία | 0,5 | 0,5 | 0,5 | 0,6 | 0,5 | 0,6 | 0,6 | 0,6 | 0,6 | 0,6 | 0,6 | 0,6 | 0,7 | 0,7 | 0,6 | Mining and quarrying |
| D. | Μεταποιητικές βιομηχανίες | 36,1 | 36,1 | 36,0 | 35,9 | 36,0 | 36,0 | 36,2 | 36,7 | 36,9 | 36,5 | 37,1 | 37,0 | 37,2 | 37,2 | 37,1 | Manufacturing |
| E. | Παροχή ηλεκτρικού ρεύματος, φυσικού αερίου και νερού | 1,7 | 1,7 | 1,7 | 1,7 | 1,7 | 1,7 | 1,7 | 1,8 | 1,8 | 1,7 | 1,7 | 1,8 | 1,8 | 1,8 | 1,8 | Electricity, gas and water supply |
| F. | Κατασκευές | 34,9 | 35,4 | 35,6 | 36,1 | 35,5 | 36,5 | 37,2 | 37,7 | 38,6 | 37,5 | 38,6 | 38,7 | 38,6 | 38,3 | 38,6 | Construction |
| G. | Χονδρικό και λιανικό εμπόριο- Επισκευή αυτοκινήτων οχημά- των, μοτοσικλετών και ειδών προσωπικής ή οικιακής χρήσης | 64,0 | 64,5 | 64,4 | 65,1 | 64,5 | 65,9 | 67,1 | 67,2 | 68,2 | 67,1 | 69,2 | 70,0 | 70,0 | 70,0 | 69,8 | Wholesale and Retail trade; Repair of motor vehicles, motorcycles and personal and household goods |
| H. | Ξενοδοχεία και εστιατόρια | 30,6 | 39,0 | 41,7 | 32,7 | 36,0 | 31,4 | 39,7 | 42,5 | 33,5 | 36,8 | 31,8 | 39,9 | 43,0 | 33,2 | 37,0 | Hotels and restaurants |
| I. | Μεταφορές, αποθήκευση & επικοινωνίες | 23,3 | 25,2 | 25,5 | 23,0 | 24,3 | 22,8 | 25,3 | 25,8 | 24,5 | 24,6 | 22,2 | 25,2 | 26,1 | 24,5 | 24,5 | Transport, storage and communication |
| J. | Ενδιάμεσοι χρηματοπιστωτικοί οργανισμοί | 15,7 | 15,9 | 16,1 | 16,2 | 16,0 | 16,3 | 16,7 | 16,7 | 17,1 | 16,7 | 17,1 | 17,1 | 17,1 | 17,0 | 17,1 | Financial intermediation |
| K. | Διαχείριση ακίνητης περιου- σίας, εκμίσθωση & επιχειρη- ματικές δραστηριότητες | 21,4 | 21,9 | 22,1 | 22,6 | 22,0 | 22,9 | 23,6 | 23,9 | 24,3 | 23,7 | 23,9 | 24,4 | 24,6 | 24,5 | 24,4 | Real estate, renting and business activities |
| L. | Δημόσια διοίκηση και άμυνα. Υποχρεωτική κοινωνική ασφάλιση | 26,3 | 26,5 | 26,4 | 26,6 | 26,4 | 26,3 | 26,5 | 26,7 | 27,2 | 26,7 | 27,3 | 27,9 | 27,5 | 27,9 | 27,8 | Public administration and defence; Compulsory social security |
| M. | Εκπαίδευση | 19,5 | 19,4 | 17,7 | 19,9 | 19,1 | 19,9 | 19,9 | 18,1 | 20,6 | 19,6 | 20,6 | 20,7 | 19,0 | 21,0 | 20,3 | Education |
| N. | Υγεία και κοινωνική μέριμνα | 14,0 | 14,2 | 14,2 | 14,3 | 14,2 | 14,4 | 14,5 | 14,6 | 14,8 | 14,6 | 15,0 | 15,2 | 15,3 | 15,3 | 15,2 | Health and social work |
| O. | Άλλες δραστηριότητες παρο- χής υπηρεσιών υπέρ του κοινω- νικού συνόλου ή κοινωνικού και ατομικού χαρακτήρα | 15,8 | 16,1 | 16,1 | 16,2 | 16,1 | 16,4 | 16,7 | 17,0 | 16,9 | 16,8 | 17,1 | 17,2 | 17,6 | 17,4 | 17,3 | Other community, social and personal service activities |
| P. | Ιδιωτικά νοικοκυριά που απα- σχολούν οικιακό προσωπικό | 16,5 | 16,7 | 16,8 | 16,8 | 16,7 | 16,8 | 17,3 | 17,8 | 18,1 | 17,5 | 19,2 | 19,7 | 20,3 | 20,8 | 20,0 | Private households with employed persons |
| | ΣΥΝΟΛΟ | 347,7 | 360,9 | 365,5 | 357,9 | 358,0 | 354,0 | 369,5 | 376,0 | 371,9 | 367,9 | 366,5 | 380,9 | 387,1 | 377,4 | 378,1 | TOTAL |

Σημ.: Τα στοιχεία αναφέρονται στο ισοδύναμο πλήρως απασχολούμενων προσώπων. Note: The data refer to the full-time equivalent number of working persons.

ΠΙΝΑΚΑΣ 5. ΑΠΑΣΧΟΛΗΣΗ ΚΑΤΑ ΟΙΚΟΝΟΜΙΚΗ ΔΡΑΣΤΗΡΙΟΤΗΤΑ ΚΑΙ ΦΥΛΟ, 2005-2008

TABLE 5. EMPLOYMENT BY ECONOMIC ACTIVITY AND SEX, 2005-2008

| Οικονομική Δραστηριότητα NACE (Αναθ. 1.1) Economic Activity NACE (Rev. 1.1) | 2005 | | | 2006 | | | 2007 | | | 2008 | | |
|---|-----------------|-----------------|---------------------|-----------------|-----------------|---------------------|-----------------|-----------------|---------------------|-----------------|-----------------|---------------------|
| | Σύνολο Total | Άνδρες Males | Γυναίκες Females | Σύνολο Total | Άνδρες Males | Γυναίκες Females | Σύνολο Total | Άνδρες Males | Γυναίκες Females | Σύνολο Total | Άνδρες Males | Γυναίκες Females |
| A. Γεωργία, Θήρα και Δασοκομία Agriculture, Hunting and Forestry | 16.039 | 10.764 | 5.275 | 14.608 | 10.051 | 4.558 | 15.871 | 11.968 | 3.902 | 15.918 | 11.313 | 4.605 |
| B. Αλιεία Fishing | 453 | 453 | 0 | 614 | 580 | 34 | 702 | 552 | 150 | 584 | 525 | 59 |
| C. Ορυχεία και λατομεία Mining and Quarrying | 793 | 717 | 75 | 683 | 664 | 19 | 514 | 474 | 40 | 499 | 426 | 73 |
| D. Μεταποιητικές βιομηχανίες Manufacturing | 40.014 | 27.190 | 12.824 | 37.261 | 25.076 | 12.185 | 37.180 | 25.359 | 11.821 | 37.526 | 25.132 | 12.394 |
| E. Ηλεκτρισμός/Υγραέριο/Υδατοπρομήθειο Electricity/Gas/Water Supply | 2.720 | 2.183 | 537 | 2.916 | 2.507 | 410 | 2.749 | 2.362 | 388 | 3.128 | 2.601 | 528 |
| F. Κατασκευές Construction | 40.165 | 37.680 | 2.486 | 40.046 | 36.621 | 3.425 | 44.669 | 40.656 | 4.013 | 44.929 | 41.608 | 3.321 |
| G. Χονδρικό/Λιανικό Εμπόριο/Επισκευές Wholesale/Retail Trade/Repairs | 60.271 | 34.244 | 26.027 | 63.236 | 37.422 | 25.814 | 67.979 | 37.892 | 30.087 | 69.522 | 38.712 | 30.810 |
| H. Ξενοδοχεία και εστιατόρια Hotels and Restaurants | 27.143 | 12.250 | 14.893 | 23.851 | 10.986 | 12.865 | 23.927 | 10.632 | 13.295 | 25.739 | 12.487 | 13.523 |
| I. Μεταφορές/Αποθήκευση/Επικοινωνίες Transport/Storage/Communication | 18.497 | 12.639 | 5.858 | 20.217 | 13.226 | 6.991 | 22.401 | 13.407 | 8.994 | 21.232 | 13.441 | 7.792 |
| J. Ενδιάμεσοι Χρηματοπιστ. Οργανισμοί Financial Intermediation | 18.116 | 9.151 | 8.965 | 18.924 | 9.284 | 9.640 | 18.750 | 8.715 | 10.035 | 19.568 | 8.499 | 11.069 |
| K. Διαχείρ. Ακίν. Περιουσίας/Επιχ. Δραστ. Real Estate/Business Activities | 24.627 | 11.649 | 12.977 | 26.673 | 11.860 | 14.813 | 31.436 | 14.395 | 17.041 | 32.739 | 14.559 | 18.181 |
| L. Δημόσια Διοίκηση Public Administration | 26.312 | 17.915 | 8.397 | 29.935 | 20.123 | 9.812 | 31.224 | 19.632 | 11.592 | 30.210 | 18.446 | 11.764 |
| M. Εκπαίδευση Education | 22.643 | 5.591 | 17.052 | 24.783 | 6.070 | 18.713 | 26.361 | 7.475 | 18.885 | 27.120 | 7.429 | 19.691 |
| N. Υγεία και Κοινωνική Μέριμνα Health and Social Work | 14.903 | 4.159 | 10.744 | 14.211 | 3.965 | 10.246 | 16.915 | 4.909 | 12.006 | 16.225 | 5.461 | 10.765 |
| O. Άλλες Υπηρεσίες Other Services | 18.176 | 8.480 | 9.696 | 21.571 | 9.587 | 11.984 | 18.793 | 8.777 | 10.016 | 18.377 | 9.245 | 9.131 |
| P. Ιδιωτικά Νοικοκυριά Private Households | 14.204 | 421 | 13.783 | 14.803 | 380 | 14.423 | 15.727 | 179 | 15.548 | 16.919 | 269 | 16.650 |
| Q. Ετερόδοκοι οργανισμοί Extra-territorial Organisations | 2.956 | 1.862 | 1.094 | 2.947 | 1.956 | 991 | 2.752 | 2.074 | 678 | 2.615 | 2.064 | 551 |
| ΣΥΝΟΛΟ | 348.031 | 197.347 | 150.684 | 357.281 | 200.359 | 156.922 | 377.948 | 209.457 | 168.492 | 382.852 | 212.218 | 170.634 |

Πηγή: Έρευνα Εργατικού Δυναμικού
Source: Labour Force Survey

ΠΙΝΑΚΑΣ 6. ΑΠΑΣΧΟΛΗΣΗ ΚΑΤΑ ΕΠΑΓΓΕΛΜΑΤΙΚΗ ΥΠΟΣΤΑΣΗ ΕΡΓΑΖΟΜΕΝΩΝ ΚΑΙ ΟΙΚΟΝΟΜΙΚΗ ΔΡΑΣΤΗΡΙΟΤΗΤΑ, 2008

TABLE 6. EMPLOYMENT BY STATUS AND ECONOMIC ACTIVITY, 2008

| NACE (Αναθ.1.1) | Οικονομική Δραστηριότητα | Σύνολο Total | | Εργοδότες με υπαλλήλους Employers with Employees | | Αυτοεργοδοτούμενοι Self-Employed | | Μέλη της οικογ. που εργ. χωρίς μισθό Unpaid Family Workers | | Υπάλληλοι Employees | | Economic Activity | NACE (Rev.1.1) |
|--------------------|--|-----------------|--------------|---|------------|-------------------------------------|-------------|--|------------|------------------------|-------------|---|-------------------|
| | | 000's | % | 000's | % | 000's | % | 000's | % | 000's | % | | |
| | | | | | | | | | | | | | |
| A | Γεωργία, Θήρα και Δασοκομία | 15,9 | 100,0 | 1,5 | 9,3 | 7,7 | 48,1 | 3,4 | 21,4 | 3,4 | 21,2 | Agriculture, hunting and forestry | A |
| B | Αλιεία | 0,6 | 100,0 | 0,0 | 0,0 | 0,3 | 50,0 | 0,0 | 0,0 | 0,2 | 40,8 | Fishing | B |
| C | Ορυχεία και Λατομεία | 0,5 | 100,0 | 0,0 | 0,0 | 0,0 | 0,0 | 0,0 | 0,0 | 0,5 | 100,0 | Mining and quarrying | C |
| D | Μεταποιητικές Βιομηχανίες | 37,5 | 100,0 | 2,4 | 6,4 | 3,9 | 10,4 | 0,5 | 1,4 | 30,7 | 81,8 | Manufacturing | D |
| E | Παροχή ηλεκτρικού ρεύματος, φυσικού αερίου και νερού | 3,1 | 100,0 | 0,0 | 0,0 | 0,0 | 0,0 | 0,0 | 0,0 | 3,1 | 100,0 | Electricity, gas and water supply | E |
| F | Κατασκευές | 44,9 | 100,0 | 4,6 | 10,3 | 7,0 | 15,6 | 0,2 | 0,4 | 33,1 | 73,7 | Construction | F |
| G | Χονδρικό και Λιανικό Εμπόριο. Επισκευή Αυτοκινήτων, Μοτοσικλετών και Ειδών Προσωπικής ή Οικιακής Χρήσης | 69,5 | 100,0 | 4,3 | 6,2 | 8,7 | 12,6 | 1,5 | 2,1 | 55,0 | 79,1 | Wholesale and Retail Trade; Repair of Motor Vehicles, Motorcycles and Personal Households Goods | G |
| H | Ξενοδοχεία και Εστιατόρια | 25,7 | 100,0 | 2,2 | 8,5 | 2,0 | 8,1 | 0,7 | 2,5 | 20,8 | 80,9 | Hotels and Restaurants | H |
| I | Μεταφορές, Αποθήκευση & Επικοινωνίες | 21,2 | 100,0 | 1,2 | 5,6 | 2,8 | 13,4 | 0,1 | 0,3 | 17,1 | 80,7 | Transport, Storage and Communication | I |
| J | Ενδιάμεσοι Χρηματοπιστωτικοί Οργανισμοί | 19,6 | 100,0 | 0,2 | 0,9 | 0,8 | 4,0 | 0,1 | 0,3 | 18,5 | 94,8 | Financial Intermediation | J |
| K | Διαχείριση ακίνητης περιουσίας, εκμίσθωση & επιχειρηματικές δραστηριότητες | 32,7 | 100,0 | 2,1 | 6,5 | 5,6 | 17,2 | 0,2 | 0,6 | 24,8 | 75,7 | Real Estate, Renting and Business Activities | K |
| L | Δημόσια Διοίκηση και Άμυνα. Υποχρεωτική Κοινωνική Ασφάλιση | 30,2 | 100,0 | 0,0 | 0,0 | 0,0 | 0,0 | 0,0 | 0,0 | 30,2 | 100,0 | Public Administration and Defence. Compulsory Social Security | L |
| M | Εκπαίδευση | 27,1 | 100,0 | 0,5 | 1,8 | 1,8 | 6,5 | 0,0 | 0,0 | 24,9 | 91,7 | Education | M |
| N | Υγεία και Κοινωνική Μέριμνα | 16,2 | 100,0 | 1,0 | 6,0 | 2,3 | 14,1 | 0,1 | 0,5 | 12,9 | 79,4 | Health and Social Work | N |
| O | Άλλες Δραστηριότητες Παροχής Υπηρεσιών Υπέρ του Κοινωνικού Συνόλου ή Κοινωνικού και Ατομικού Χαρακτήρα | 18,4 | 100,0 | 1,2 | 6,7 | 4,9 | 26,7 | 0,4 | 2,4 | 11,8 | 64,2 | Other Community, Social and Personal Service Activities | O |
| P | Ιδιωτικά Νοικοκυριά που Απασχολούν Οικιακό Προσωπικό | 16,9 | 100,0 | 0,0 | 0,0 | 0,1 | 0,8 | 0,0 | 0,0 | 16,8 | 99,2 | Private Households with employed Persons | P |
| Q | Ετερόδοκοι Οργανισμοί | 2,6 | 100,0 | 0,0 | 0,0 | 0,0 | 0,0 | 0,0 | 0,0 | 2,6 | 100,0 | Extra Territor. Organ. and Bodies | Q |
| ΣΥΝΟΛΟ | | 382,9 | 100,0 | 21,2 | 5,5 | 48,0 | 12,5 | 7,1 | 1,9 | 306,5 | 80,1 | TOTAL | |

Πηγή: Έρευνα Εργατικού Δυναμικού 2008. Τα στοιχεία αναφέρονται στο μέσο όρο των τεσσάρων τριμήνων του 2008.

Source: Labour Force Survey 2008. The data refer to the average of the four quarters of 2008.

ΠΙΝΑΚΑΣ 7. ΟΙΚΟΝΟΜΙΚΑ ΕΝΕΡΓΟΣ ΠΛΗΘΥΣΜΟΣ ΚΑΤΑ ΦΥΛΟ ΚΑΙ ΗΛΙΚΙΑ, 2003 - 2008

TABLE 7. ECONOMICALLY ACTIVE POPULATION BY SEX AND AGE GROUP, 2003 -2008

(Χιλιάδες - Thousands)

| Ηλικία Age Group | 2003 | | | 2004 | | | 2005 | | | 2006 | | | 2007 | | | 2008 | | |
|---------------------|-----------------|-----------------|---------------------|-----------------|-----------------|---------------------|-----------------|-----------------|---------------------|-----------------|-----------------|---------------------|-----------------|-----------------|---------------------|-----------------|-----------------|---------------------|
| | Σύνολο Total | Άντρες Males | Γυναίκες Females | Σύνολο Total | Άντρες Males | Γυναίκες Females | Σύνολο Total | Άντρες Males | Γυναίκες Females | Σύνολο Total | Άντρες Males | Γυναίκες Females | Σύνολο Total | Άντρες Males | Γυναίκες Females | Σύνολο Total | Άντρες Males | Γυναίκες Females |
| 15-19 | 4,4 | 2,2 | 2,3 | 4,9 | 2,5 | 2,4 | 4,3 | 2,5 | 1,8 | 3,9 | 2,3 | 1,5 | 4,2 | 2,1 | 2,0 | 4,9 | 2,7 | 2,2 |
| 20-24 | 31,0 | 15,0 | 16,0 | 32,5 | 16,7 | 15,8 | 35,4 | 18,0 | 17,4 | 35,2 | 17,9 | 17,3 | 34,9 | 17,0 | 17,9 | 34,1 | 16,1 | 18,1 |
| 25-29 | 45,0 | 23,3 | 21,7 | 47,0 | 24,7 | 22,3 | 49,6 | 26,5 | 23,1 | 50,2 | 26,3 | 23,9 | 56,6 | 29,5 | 27,1 | 56,6 | 28,5 | 28,1 |
| 30-34 | 44,9 | 22,6 | 22,3 | 47,2 | 24,9 | 22,3 | 49,2 | 26,3 | 22,9 | 50,7 | 27,0 | 23,7 | 52,9 | 28,0 | 24,9 | 54,2 | 28,8 | 25,4 |
| 35-39 | 45,9 | 23,6 | 22,4 | 47,2 | 24,7 | 22,6 | 47,2 | 25,3 | 21,9 | 48,7 | 25,7 | 23,0 | 48,3 | 25,1 | 23,1 | 48,3 | 26,1 | 22,2 |
| 40-44 | 47,1 | 25,9 | 21,2 | 48,4 | 26,2 | 22,2 | 49,6 | 26,4 | 23,1 | 50,2 | 26,8 | 23,4 | 50,2 | 27,0 | 23,2 | 49,5 | 26,6 | 22,9 |
| 45-49 | 40,3 | 22,7 | 17,6 | 42,2 | 23,4 | 18,8 | 44,9 | 24,8 | 20,1 | 46,3 | 25,5 | 20,7 | 48,4 | 27,1 | 21,4 | 48,9 | 27,5 | 21,4 |
| 50-54 | 35,7 | 20,8 | 14,9 | 37,4 | 21,2 | 16,1 | 37,4 | 21,7 | 15,7 | 37,4 | 22,1 | 15,3 | 40,1 | 23,1 | 17,0 | 40,9 | 23,3 | 17,6 |
| 55-59 | 23,3 | 15,5 | 7,8 | 24,8 | 16,6 | 8,2 | 26,4 | 17,2 | 9,2 | 27,6 | 17,2 | 10,4 | 31,0 | 18,5 | 12,4 | 32,0 | 19,5 | 12,5 |
| 60-64 | 13,4 | 9,3 | 4,1 | 13,7 | 9,9 | 3,8 | 13,6 | 9,9 | 3,7 | 15,2 | 10,6 | 4,6 | 16,8 | 11,5 | 5,3 | 16,2 | 10,8 | 5,4 |
| 65+ | 10,1 | 8,0 | 2,1 | 9,4 | 7,0 | 2,4 | 10,1 | 7,8 | 2,3 | 9,0 | 6,9 | 2,1 | 10,1 | 7,8 | 2,2 | 11,7 | 9,4 | 2,3 |
| ΣΥΝΟΛΟ-TOTAL | 341,2 | 188,7 | 152,5 | 354,7 | 197,8 | 156,9 | 367,5 | 206,4 | 161,1 | 374,3 | 208,4 | 165,9 | 393,4 | 216,8 | 176,6 | 397,4 | 219,2 | 178,2 |

Πηγή: Έρευνα Εργατικού Δυναμικού. Τα στοιχεία για το χρόνο 2003 αναφέρονται στο δεύτερο τρίμηνο του χρόνου, ενώ για το 2004 αναφέρονται στο μέσο όρο του 2ου, 3ου και 4ου τριμήνου. Τα στοιχεία για το 2005 και τα επόμενα χρόνια αναφέρονται στο μέσο όρο των τεσσάρων τριμήνων του χρόνου.

Source: Labour Force Survey. The data for the year 2003 refer to the second quarter of the year while for 2004 they refer to the average of the 2nd, 3rd and 4th quarters. The data for 2005 and subsequent years refer to the average of the four quarters of the year.

ΠΙΝΑΚΑΣ 8. ΑΡΙΘΜΟΣ ΑΠΑΣΧΟΛΟΥΜΕΝΩΝ ΚΑΤΑ ΦΥΛΟ ΚΑΙ ΜΟΡΦΩΤΙΚΟ ΕΠΙΠΕΔΟ, 2004 - 2008

TABLE 8. EMPLOYED POPULATION BY SEX AND EDUCATIONAL LEVEL, 2004 - 2008

(Χιλιάδες - Thousands)

| Μορφωτικό Επίπεδο | 2004 | | | 2005 | | | 2006 | | | 2007 | | | 2008 | | | Educational Level |
|---|-----------------|-----------------|---------------------|-----------------|-----------------|---------------------|-----------------|-----------------|---------------------|-----------------|-----------------|---------------------|-----------------|-----------------|---------------------|--|
| | Σύνολο Total | Άντρες Males | Γυναίκες Females | Σύνολο Total | Άντρες Males | Γυναίκες Females | Σύνολο Total | Άντρες Males | Γυναίκες Females | Σύνολο Total | Άντρες Males | Γυναίκες Females | Σύνολο Total | Άντρες Males | Γυναίκες Females | |
| Χωρίς Μόρφωση | 8,8 | 4,9 | 3,9 | 6,9 | 4,0 | 2,9 | 5,0 | 2,5 | 2,5 | 5,1 | 2,8 | 2,3 | 5,1 | 3,2 | 1,9 | No schooling |
| Στοιχειώδης (Δημοτικό) | 54,2 | 34,1 | 20,1 | 55,1 | 35,0 | 20,1 | 51,7 | 32,7 | 19,1 | 47,9 | 30,3 | 17,5 | 45,3 | 29,2 | 16,1 | Primary |
| Γυμνάσιο (3 πρώτες τάξεις) | 35,3 | 19,5 | 15,8 | 35,7 | 20,2 | 15,5 | 35,3 | 20,1 | 15,2 | 35,5 | 20,8 | 14,7 | 35,4 | 19,3 | 16,1 | Lower Secondary |
| Λύκειο/Τεχνική/ Επαγγελματική Εκπαίδευση Μεταλυκειακή όχι τριτοβάθμια | 130,9 | 76,3 | 54,6 | 141,2 | 82,9 | 58,3 | 145,8 | 86,3 | 59,5 | 154,7 | 90,2 | 64,5 | 154,8 | 92,2 | 62,6 | Upper Secondary/Technical/ Vocational Education/ Post-secondary not tertiary |
| Κολλέγιο | 40,6 | 18,0 | 22,6 | 41,2 | 18,9 | 22,2 | 46,1 | 20,7 | 25,4 | 48,8 | 21,1 | 27,7 | 51,7 | 21,8 | 29,9 | College |
| Πανεπιστήμιο | 68,3 | 37,9 | 30,4 | 68,0 | 36,4 | 31,6 | 73,4 | 38,1 | 35,3 | 86,0 | 44,2 | 41,8 | 90,6 | 46,6 | 43,9 | University |
| ΣΥΝΟΛΟ | 338,0 | 190,8 | 147,2 | 348,0 | 197,3 | 150,7 | 357,3 | 200,4 | 156,9 | 377,9 | 209,5 | 168,5 | 382,9 | 212,2 | 170,6 | TOTAL |

Πηγή: Έρευνα Εργατικού Δυναμικού. Τα στοιχεία για το 2004 αναφέρονται στο μέσο όρο του 2ου, 3ου και 4ου τριμήνου. Τα στοιχεία για τα χρόνια 2005 και μετά αναφέρονται στο μέσο όρο των τεσσάρων τριμήνων του χρόνου.

Source: Labour Force Survey. The data for the year 2004 refer to the average of the 2nd, 3rd and 4th quarters. The data for 2005 and subsequent years refer to the average of the four quarters of the year.

ΠΙΝΑΚΑΣ 9. ΑΠΑΣΧΟΛΗΣΗ ΚΑΤΑ ΕΠΑΓΓΕΛΜΑΤΙΚΗ ΚΑΤΗΓΟΡΙΑ ΚΑΙ ΦΥΛΟ, 2004 - 2008

TABLE 9. EMPLOYMENT BY OCCUPATIONAL GROUP AND SEX, 2004 - 2008

(Χιλιάδες - Thousands)

| ISCO 1988 | Επαγγελματική Κατηγορία | Φύλο | 2004 | 2005 | 2006 | 2007 | 2008 | Sex | Occupational Group |
|-----------|--|-----------------|--------------|--------------|--------------|--------------|--------------|----------------|---|
| 0 | Ένοπλες Δυνάμεις | Σύνολο | 3,6 | 3,6 | 3,7 | 4,2 | 5,0 | Total | Armed Forces |
| | | Άντρες | 3,2 | 3,3 | 3,3 | 3,6 | 4,2 | Males | |
| | | Γυναίκες | 0,4 | 0,3 | 0,4 | 0,6 | 0,8 | Females | |
| 1 | Διευθυντές, Νομοθετικοί και Ανώτεροι Διοικητικοί Λειτουργοί | Σύνολο | 8,1 | 9,3 | 11,6 | 13,4 | 16,2 | Total | Legislators, Senior Officials and Managers |
| | | Άντρες | 6,9 | 7,9 | 9,8 | 11,4 | 13,6 | Males | |
| | | Γυναίκες | 1,2 | 1,4 | 1,9 | 2,1 | 2,6 | Females | |
| 2 | Προσωντούχοι και Άλλοι Ειδικοί | Σύνολο | 42,7 | 45,3 | 48,6 | 57,5 | 56,5 | Total | Professionals |
| | | Άντρες | 21,6 | 22,3 | 22,7 | 27,9 | 27,1 | Males | |
| | | Γυναίκες | 21,1 | 23,0 | 25,9 | 29,6 | 29,4 | Females | |
| 3 | Τεχνικοί Βοηθοί, Ειδικοί Γραφείς και Παρόμοιοι | Σύνολο | 43,2 | 44,0 | 44,6 | 44,4 | 47,6 | Total | Technicians and Associate Professionals |
| | | Άντρες | 25,9 | 27,1 | 27,9 | 25,0 | 26,3 | Males | |
| | | Γυναίκες | 17,3 | 16,9 | 16,7 | 19,4 | 21,3 | Females | |
| 4 | Γραφείς, Δακτυλογράφοι, Ταμίες και Παρόμοιοι | Σύνολο | 44,9 | 48,3 | 51,4 | 56,0 | 50,7 | Total | Clerks |
| | | Άντρες | 11,3 | 11,7 | 12,3 | 13,6 | 11,7 | Males | |
| | | Γυναίκες | 33,6 | 36,6 | 39,1 | 42,3 | 39,0 | Females | |
| 5 | Υπάλληλοι Υπηρεσιών και Πωλητές | Σύνολο | 57,3 | 55,7 | 56,2 | 61,0 | 63,1 | Total | Service Workers and Shop and Market Sales Workers |
| | | Άντρες | 26,1 | 25,6 | 26,0 | 26,7 | 24,5 | Males | |
| | | Γυναίκες | 31,2 | 30,1 | 30,2 | 34,4 | 34,7 | Females | |
| 6 | Γεωργοί, Κτηνοτρόφοι, Ψαράδες και Ειδικευμένοι Γεωργικοί Εργάτες | Σύνολο | 10,3 | 11,0 | 9,9 | 10,9 | 11,5 | Total | Skilled Agricultural and Fishery Workers |
| | | Άντρες | 8,9 | 8,7 | 7,6 | 8,9 | 9,0 | Males | |
| | | Γυναίκες | 1,4 | 2,3 | 2,3 | 2,0 | 2,5 | Females | |
| 7 | Τεχνίτες Παραγωγής και Συναφή Επαγγέλματα | Σύνολο | 52,2 | 54,2 | 51,7 | 53,7 | 54,3 | Total | Craft and Related Workers |
| | | Άντρες | 50,1 | 51,9 | 49,4 | 51,6 | 51,9 | Males | |
| | | Γυναίκες | 2,1 | 2,3 | 2,3 | 2,1 | 2,5 | Females | |
| 8 | Χειριστές Μηχανών και Εργαλείων και Συναρμολογητές | Σύνολο | 18,7 | 19,8 | 20,5 | 20,6 | 20,5 | Total | Plant and Machine Operators and Assemblers |
| | | Άντρες | 16,2 | 17,4 | 18,6 | 18,5 | 18,3 | Males | |
| | | Γυναίκες | 2,6 | 2,4 | 1,9 | 2,1 | 2,2 | Females | |
| 9 | Πλανόδιοι, Καθαριστές, Φύλακες, Κλητήρες, Εργάτες και Παρόμοιοι | Σύνολο | 57,2 | 57,0 | 59,1 | 56,3 | 57,3 | Total | Elementary Occupations |
| | | Άντρες | 20,8 | 21,7 | 22,9 | 22,3 | 21,7 | Males | |
| | | Γυναίκες | 36,3 | 35,3 | 36,3 | 34,0 | 35,7 | Females | |
| | ΣΥΝΟΛΟ | Σύνολο | 338,0 | 348,0 | 357,3 | 377,9 | 382,9 | Total | TOTAL |
| | | Άντρες | 190,8 | 197,3 | 200,4 | 209,5 | 212,2 | Males | |
| | | Γυναίκες | 147,2 | 150,7 | 156,9 | 168,5 | 170,6 | Females | |

Πηγή: Έρευνα Εργατικού Δυναμικού. Τα στοιχεία για το 2004 αναφέρονται στο μέσο όρο του 2ου, 3ου και 4ου τριμήνου. Τα στοιχεία για τα χρόνια 2005 και μετά αναφέρονται στο μέσο όρο των τεσσάρων τριμήνων του χρόνου.

Source: Labour Force Survey. The data for the year 2004 refer to the average of the 2nd, 3rd and 4th quarters. The data for 2005 and subsequent years refer to the average of the four quarters of the year.

ΠΙΝΑΚΑΣ 10. ΑΡΙΘΜΟΣ ΕΠΙΧΕΙΡΗΣΕΩΝ ΚΑΤΑ ΚΛΑΔΟ ΟΙΚΟΝΟΜΙΚΗΣ ΔΡΑΣΤΗΡΙΟΤΗΤΑΣ ΚΑΙ ΜΕΓΕΘΟΣ ΣΤΙΣ ΑΠΟΓΡΑΦΕΣ 1995, 2000 & 2005

TABLE 10. NUMBER OF ENTERPRISES BY BRANCH OF ECONOMIC ACTIVITY AND SIZE AT CENSUS YEARS 1995, 2000 & 2005

| ΕΣΤΟΔ Αναθ. 1.1 NACE Rev. 1.1 | Οικονομική Δραστηριότητα | Έτος Year | Σύνολο Total | Μεγεθος Επιχειρήσης - Size of Enterprise | | | | | | | | Economic Activity |
|--|---|--------------|-----------------|--|--------|-------|-------|-------|-------|---------|---------------|---|
| | | | | 1 | 2-4 | 5-9 | 10-19 | 20-49 | 50-99 | 100-249 | 250 & over | |
| | ΣΥΝΟΛΟ | 1995 | 58.199 | 32.814 | 18.069 | 4.293 | 1.671 | 878 | 259 | 165 | 50 | TOTAL |
| | | 2000 | 61.107 | 35.148 | 18.407 | 4.400 | 1.813 | 841 | 270 | 161 | 67 | |
| | | 2005 | 67.002 | 40.202 | 17.897 | 4.970 | 2.244 | 1.081 | 326 | 197 | 85 | |
| C | Ορυχεία και Λατομεία | 1995 | 67 | 22 | 19 | 4 | 14 | 6 | 1 | 1 | 0 | Mining and quarring |
| | | 2000 | 70 | 22 | 21 | 9 | 8 | 9 | 1 | 0 | 0 | |
| | | 2005 | 41 | 6 | 8 | 7 | 7 | 13 | - | - | - | |
| D | Μεταποιητικές βιομηχανίες | 1995 | 7.520 | 3.058 | 2.641 | 907 | 504 | 293 | 70 | 40 | 7 | Manufacturing |
| | | 2000 | 6.270 | 2.469 | 2.288 | 768 | 437 | 217 | 51 | 33 | 7 | |
| | | 2005 | 5.633 | 2.099 | 2.088 | 713 | 413 | 231 | 46 | 32 | 11 | |
| E | Παροχή ηλεκτρικού ρεύματος, φυσικού αερίου και νερού | 1995 | 4 | 0 | 0 | 0 | 0 | 0 | 1 | 2 | 1 | Electricity, gas and water supply |
| | | 2000 | 5 | 0 | 0 | 0 | 0 | 1 | 1 | 2 | 1 | |
| | | 2005 | 7 | 1 | 0 | 0 | 0 | 2 | 2 | 1 | 1 | |
| F | Κατασκευές | 1995 | 5.720 | 2.986 | 1.950 | 512 | 156 | 84 | 16 | 8 | 8 | Construction |
| | | 2000 | 6.199 | 3.462 | 1.975 | 471 | 180 | 75 | 21 | 10 | 5 | |
| | | 2005 | 6.575 | 3.045 | 2.342 | 722 | 289 | 121 | 37 | 13 | 6 | |
| G | Χονδρικό και λιανικό εμπόριο, επιδιορθώσεις | 1995 | 18.185 | 10.432 | 6.060 | 1.098 | 366 | 160 | 45 | 21 | 3 | Wholesale and retail trade; Repairs |
| | | 2000 | 16.960 | 8.945 | 6.127 | 1.178 | 457 | 166 | 49 | 34 | 4 | |
| | | 2005 | 16.349 | 8.188 | 5.874 | 1.349 | 549 | 274 | 72 | 36 | 7 | |
| H | Ξενοδοχεία και εστιατόρια | 1995 | 7.060 | 3.001 | 2.966 | 688 | 219 | 102 | 43 | 37 | 4 | Hotels and restaurants |
| | | 2000 | 6.805 | 2.717 | 2.993 | 694 | 235 | 86 | 39 | 30 | 11 | |
| | | 2005 | 6.329 | 2.422 | 2.570 | 773 | 344 | 118 | 52 | 38 | 12 | |
| I | Μεταφορές, αποθήκευση και επικοινωνίες | 1995 | 3.991 | 2.976 | 634 | 182 | 99 | 61 | 17 | 18 | 4 | Transport, storage and communication |
| | | 2000 | 4.413 | 3.260 | 696 | 248 | 98 | 72 | 17 | 13 | 9 | |
| | | 2005 | 4.167 | 2.988 | 721 | 234 | 111 | 59 | 22 | 18 | 14 | |

(συν.-cont'd)

ΠΙΝΑΚΑΣ 10 (συν). ΑΡΙΘΜΟΣ ΕΠΙΧΕΙΡΗΣΕΩΝ ΚΑΤΑ ΚΛΑΔΟ ΟΙΚΟΝΟΜΙΚΗΣ ΔΡΑΣΤΗΡΙΟΤΗΤΑΣ ΚΑΙ ΜΕΓΕΘΟΣ ΣΤΙΣ ΑΠΟΓΡΑΦΕΣ 1995, 2000 & 2005

TABLE 10 (cont'd). NUMBER OF ENTERPRISES BY BRANCH OF ECONOMIC ACTIVITY AND SIZE AT CENSUS YEARS 1995, 2000 & 2005

| ΕΣΤΟΔ Αναθ. 1.1 NACE Rev. 1.1 | Οικονομική Δραστηριότητα | Έτος Year | Σύνολο Total | Μεγεθος Επιχειρήσης - Size of Enterprise | | | | | | | | Economic Activity |
|--|--|--------------|-----------------|--|-------|-----|-------|-------|-------|---------|---------------|--|
| | | | | 1 | 2-4 | 5-9 | 10-19 | 20-49 | 50-99 | 100-249 | 250 & over | |
| J | Ενδιάμεσοι χρηματοπιστωτικοί οργανισμοί | 1995 | 761 | 308 | 223 | 87 | 60 | 44 | 20 | 14 | 5 | Financial intermediation |
| | | 2000 | 1.012 | 345 | 382 | 104 | 69 | 65 | 30 | 10 | 7 | |
| | | 2005 | 1.409 | 810 | 341 | 100 | 62 | 54 | 20 | 16 | 6 | |
| K | Διαχείριση ακίνητης περιουσίας, εκμίσθωση και επιχειρηματικές δραστηριότητες | 1995 | 3.343 | 1.384 | 1.458 | 338 | 101 | 42 | 15 | 3 | 2 | Real estate, renting and business activities |
| | | 2000 | 3.416 | 1.272 | 1.546 | 389 | 123 | 61 | 16 | 6 | 3 | |
| | | 2005 | 4.163 | 1.530 | 1.775 | 535 | 209 | 76 | 21 | 11 | 6 | |
| L | Δημόσια διοίκηση & άμυνα. Υποχρεωτική κοινωνική ασφάλιση | 1995 | 566 | 358 | 107 | 37 | 15 | 12 | 14 | 9 | 14 | Public administration and defence. Compulsory social security |
| | | 2000 | 543 | 325 | 102 | 43 | 22 | 12 | 16 | 8 | 15 | |
| | | 2005 | 488 | 258 | 85 | 43 | 32 | 24 | 19 | 11 | 16 | |
| M | Εκπαίδευση | 1995 | 1.109 | 592 | 354 | 103 | 34 | 15 | 5 | 5 | 1 | Education |
| | | 2000 | 1.299 | 667 | 435 | 122 | 41 | 20 | 10 | 3 | 1 | |
| | | 2005 | 1.148 | 615 | 319 | 130 | 43 | 24 | 9 | 6 | 2 | |
| N | Υγεία και κοινωνική μέριμνα | 1995 | 1.846 | 1.188 | 454 | 145 | 37 | 17 | 5 | 0 | 0 | Health and social work |
| | | 2000 | 2.215 | 1.408 | 564 | 171 | 45 | 17 | 8 | 2 | 0 | |
| | | 2005 | 2.347 | 1.491 | 596 | 148 | 75 | 23 | 10 | 4 | - | |
| O | Άλλες δραστηριότητες παροχής υπηρεσιών υπέρ του κοινωνικού συνόλου ή κοινωνικού & ατομικού χαρακτήρα | 1995 | 4.557 | 3.155 | 1.088 | 191 | 66 | 42 | 7 | 7 | 1 | Other community, social and personal service activities |
| | | 2000 | 4.589 | 3.134 | 1.093 | 199 | 98 | 40 | 11 | 10 | 4 | |
| | | 2005 | 4.674 | 3.174 | 1.081 | 216 | 110 | 62 | 16 | 11 | 4 | |
| P | Ιδιωτικά νοικοκυριά που απασχολούν οικιακό προσωπικό | 1995 | 3.470 | 3.354 | 115 | 1 | 0 | 0 | 0 | 0 | 0 | Private households with employed persons |
| | | 2000 | 7.311 | 7.122 | 185 | 4 | 0 | 0 | 0 | 0 | 0 | |
| | | 2005 | 13.672 | 13.575 | 97 | - | - | - | - | - | - | |

ΠΙΝΑΚΑΣ 11. ΚΥΒΕΡΝΗΤΙΚΟΙ ΥΠΑΛΛΗΛΟΙ ΚΑΤΑ ΚΥΡΙΑ ΚΑΤΗΓΟΡΙΑ ΕΠΑΓΓΕΛΜΑΤΟΣ, 1992 - 2008

TABLE 11. GOVERNMENT CIVILIAN EMPLOYEES BY MAIN CATEGORY OF OCCUPATION, 1992 - 2008

| Κύρια Κατηγορία | 1992 | 1993 | 1994 | 1995 | 1996 | 1997 | 1998 | 1999 | 2000 | 2001 | 2002 | 2003 | 2004 | 2005 | 2006 | 2007 | 2008 | Main Category |
|-----------------------|---------------|---------------|---------------|---------------|---------------|---------------|---------------|---------------|---------------|---------------|---------------|---------------|---------------|---------------|---------------|---------------|---------------|-----------------------|
| Δημόσια Υπηρεσία | 12.778 | 13.343 | 13.505 | 13.776 | 13.638 | 13.291 | 13.307 | 13.200 | 13.438 | 14.067 | 14.527 | 15.043 | 14.776 | 15.632 | 16.695 | 16.606 | 17.817 | Civil service |
| Εκπαιδευτική Υπηρεσία | 7.653 | 7.790 | 7.928 | 8.659 | 8.931 | 9.280 | 9.400 | 9.614 | 9.833 | 10.371 | 10.855 | 11.173 | 11.506 | 11.723 | 11.931 | 12.346 | 12.511 | Educational service |
| Αστυνομία | 3.827 | 3.787 | 3.771 | 4.108 | 4.217 | 4.425 | 4.794 | 4.712 | 4.829 | 4.809 | 4.916 | 4.962 | 5.049 | 5.101 | 5.088 | 5.183 | 5.295 | Police service |
| Πυροσβεστική Υπηρεσία | 563 | 566 | 565 | 559 | 562 | 586 | 601 | 600 | 600 | 614 | 647 | 650 | 651 | 651 | 645 | 652 | 654 | Fire service |
| Τεχνίτες και Εργάτες | 7.676 | 7.941 | 7.956 | 8.061 | 8.267 | 8.647 | 8.855 | 8.799 | 8.902 | 9.015 | 9.295 | 9.439 | 9.481 | 9.352 | 9.377 | 9.037 | 9.007 | Craftsmen & Labourers |
| Μαθητευόμενοι | 288 | 324 | 386 | - | - | - | - | - | - | - | - | - | - | - | - | - | - | Apprentices |
| ΣΥΝΟΛΟ | 32.785 | 33.751 | 34.111 | 35.163 | 35.615 | 36.229 | 36.957 | 36.925 | 37.602 | 38.876 | 40.240 | 41.266 | 41.462 | 42.458 | 43.736 | 43.825 | 45.284 | TOTAL |

Σημ.: Οι μαθητευόμενοι της Σχολής Νοσοκόμων και του Δασικού Κολλεγίου δεν περιλαμβάνονται στο εργατικό δυναμικό από το 1995.

Note: Trainees of the Nursing School and the Forestry College are not included in the labour force since 1995.

ΠΙΝΑΚΑΣ 12. ΚΥΒΕΡΝΗΤΙΚΟΙ ΥΠΑΛΛΗΛΟΙ ΚΑΤΑ ΚΑΤΗΓΟΡΙΑ, 1992 - 2008

TABLE 12. GOVERNMENT CIVILIAN EMPLOYEES BY CATEGORY, 1992 - 2008

| Έτος Year | ΣΥΝΟΛΟ TOTAL | | Μόνιμοι και Τακτικοί Υπάλληλοι Permanent and Regular Employees | | Έκτακτο Διοικητικό, Γραφειακό και Τεχνικό Προσωπικό (Ημερομίσθιοι και με σύμβαση) Casual, Administrative, Clerical and Technical Employees (Daily Paid and on Contract) | | ΕΡΓΑΤΕΣ ΚΑΙ ΤΕΧΝΙΤΕΣ - LABOURERS AND CRAFTSMEN | | | | | | ΜΑΘΗΤΕΥΟ- ΜΕΝΟΙ APPRENTICES | |
|--------------|-----------------|---------------------|---|---------------------|---|---------------------|--|---------------------|-------------------------|---------------------|------------------------|---------------------|-----------------------------------|---------------------|
| | | | | | | | ΣΥΝΟΛΟ ΕΡΓΑΤΩΝ ΚΑΙ ΤΕΧΝΙΤΩΝ TOTAL LABOURERS AND CRAFTSMEN | | ΤΑΚΤΙΚΟΙ REGULAR | | ΕΚΤΑΚΤΟΙ CASUAL | | | |
| | Σύνολο Total | Γυναίκες Females | Σύνολο Total | Γυναίκες Females | Σύνολο Total | Γυναίκες Females | Σύνολο Total | Γυναίκες Females | Σύνολο Total | Γυναίκες Females | Σύνολο Total | Γυναίκες Females | Σύνολο Total | Γυναίκες Females |
| 1992 | 32.785 | 11.964 | 22.881 | 8.699 | 1.940 | 1.219 | 7.675 | 1.856 | 6.689 | 1.534 | 986 | 322 | 288 | 190 |
| 1993 | 33.751 | 12.504 | 23.542 | 9.139 | 1.944 | 1.165 | 7.941 | 1.982 | 6.873 | 1.621 | 1.068 | 361 | 324 | 218 |
| 1994 | 34.111 | 12.973 | 23.746 | 9.437 | 2.023 | 1.252 | 7.956 | 2.011 | 7.082 | 1.656 | 874 | 355 | 386 | 273 |
| 1995 | 35.163 | 13.971 | 24.301 | 10.123 | 2.801 | 1.707 | 8.061 | 2.110 | 7.353 | 1.858 | 708 | 283 | - | - |
| 1996 | 35.615 | 14.460 | 24.602 | 10.502 | 2.746 | 1.743 | 8.267 | 2.215 | 7.409 | 1.898 | 858 | 317 | - | - |
| 1997 | 36.229 | 14.918 | 24.736 | 10.729 | 2.845 | 1.843 | 8.648 | 2.346 | 7.534 | 1.973 | 1.114 | 373 | - | - |
| 1998 | 36.957 | 15.328 | 25.356 | 11.088 | 2.746 | 1.808 | 8.855 | 2.433 | 7.801 | 7.128 | 1.054 | 304 | - | - |
| 1999 | 36.925 | 15.615 | 25.702 | 11.561 | 2.424 | 1.649 | 8.799 | 2.404 | 7.887 | 2.168 | 913 | 236 | - | - |
| 2000 | 37.602 | 16.220 | 25.932 | 11.892 | 2.768 | 1.906 | 8.902 | 2.422 | 7.900 | 2.183 | 1.002 | 239 | - | - |
| 2001 | 38.876 | 17.318 | 26.322 | 12.378 | 3.539 | 2.538 | 9.015 | 2.402 | 7.883 | 2.158 | 1.131 | 244 | - | - |
| 2002 | 40.240 | 18.261 | 26.906 | 12.820 | 4.039 | 2.974 | 9.295 | 2.468 | 7.969 | 2.190 | 1.326 | 278 | - | - |
| 2003 | 41.266 | 19.185 | 27.029 | 13.111 | 4.798 | 3.556 | 9.439 | 2.518 | 8.070 | 2.234 | 1.369 | 284 | - | - |
| 2004 | 41.462 | 19.492 | 27.474 | 13.642 | 4.507 | 3.296 | 9.481 | 2.554 | 8.121 | 2.248 | 1.360 | 306 | - | - |
| 2005 | 42.458 | 20.501 | 28.069 | 14.335 | 5.037 | 3.593 | 9.352 | 2.573 | 8.036 | 2.267 | 1.320 | 306 | - | - |
| 2006 | 43.736 | 21.662 | 28.734 | 14.953 | 5.626 | 4.094 | 9.377 | 2.615 | 7.905 | 2.276 | 1.472 | 339 | - | - |
| 2007 | 43.825 | 22.262 | 29.079 | 15.433 | 5.709 | 4.147 | 9.037 | 2.682 | 7.731 | 2.303 | 1.306 | 379 | - | - |
| 2008 | 45.284 | 23.651 | 29.450 | 15.895 | 6.827 | 4.972 | 9.007 | 2.784 | 7.545 | 2.377 | 1.462 | 407 | - | - |

Σημ.: Οι μαθητευόμενοι της Σχολής Νοσοκόμων και του Δασικού Κολλεγίου δεν περιλαμβάνονται στο εργατικό δυναμικό από το 1995.

Note: Trainees of the Nursing School and the Forestry College are not included in the labour force since 1995.

ΠΙΝΑΚΑΣ 13. ΚΥΒΕΡΝΗΤΙΚΟΙ ΥΠΑΛΛΗΛΟΙ ΚΑΤΑ ΚΛΑΔΟ ΟΙΚΟΝΟΜΙΚΗΣ ΔΡΑΣΤΗΡΙΟΤΗΤΑΣ ΚΑΙ ΜΗΝΑ, 2008

TABLE 13. GOVERNMENT CIVILIAN EMPLOYEES BY DIVISION OF ECONOMIC ACTIVITY AND MONTH, 2008

| NACE Αναθ. 1.1 | ΚΛΑΔΟΣ ΟΙΚΟΝΟΜΙΚΗΣ ΔΡΑΣΤΗΡΙΟΤΗΤΑΣ | ΜΗΝΙΑΙΟΣ ΜΕΣΟΣ ΟΡΟΣ MONTHLY AVERAGE | | Ιαν. | Φεβρ. | Μαρ. | Απρ. | Μάης | Ιούν. | Ιούλ. | Αύγ. | Σεπτ. | Οκτ. | Νοέμ. | Δεκ. | DIVISION OF ECONOMIC ACTIVITY NACE Rev. 1.1 |
|----------------------|---|--|---------------------|------------|------------|------------|------------|------------|------------|------------|------------|------------|------------|------------|------------|---|
| | | Σύνολο Total | Γυναίκες Females | Jan. | Feb. | Mar. | April | May | June | July | Aug. | Sept. | Oct. | Nov. | Dec. | |
| A | ΓΕΩΡΓΙΑ, ΘΗΡΑ ΚΑΙ ΔΑΣΟΚΟΜΙΑ | 422 | 58 | 146 | 154 | 245 | 383 | 463 | 577 | 564 | 568 | 585 | 586 | 589 | 203 | AGRICULTURE, HUNTING AND FORESTRY |
| 01 | ΓΕΩΡΓΙΑ, ΚΤΗΝΟΤΡΟΦΙΑ, ΘΗΡΑ ΚΑΙ ΣΥΝΑΦΕΙΣ ΔΡΑΣΤΗΡΙΟΤΗΤΕΣ | 52 | 31 | 45 | 57 | 57 | 57 | 57 | 57 | 46 | 47 | 52 | 52 | 52 | 50 | AGRICULTURE, HUNTING AND RELATED ACTIVITIES |
| 01.1 | Καλιέργεια φυτών μεγάλης καλιέργειας και κηπευτικών | 51 | 31 | 44 | 56 | 56 | 56 | 56 | 56 | 45 | 45 | 51 | 51 | 51 | 48 | Growing of crops: market gardening |
| 01.13 | Δενδρώδεις καλιέργειες, αμπέλια και καλιέργεια φυτών | 51 | 31 | 44 | 56 | 56 | 56 | 56 | 56 | 45 | 45 | 51 | 51 | 51 | 48 | Growing of fruit, nuts, beverage and spice crops |
| 01.2 | Κτηνοτροφία | 1 | 0 | 1 | 1 | 1 | 1 | 1 | 1 | 1 | 2 | 1 | 1 | 1 | 2 | Farming of animals |
| 01.22 | Εκτροφή προβάτων, αιγών, αλόγων, όνων, ημιόνων, και γυνών | 1 | 0 | 1 | 1 | 1 | 1 | 1 | 1 | 1 | 2 | 1 | 1 | 1 | 2 | Farming of sheep, goats, horses, asses, mules and hinnies |
| 02 | ΔΑΣΟΚΟΜΙΑ, ΥΛΟΤΟΜΙΑ ΚΑΙ ΣΥΝΑΦΕΙΣ ΔΡΑΣΤΗΡΙΟΤΗΤΕΣ | 370 | 27 | 101 | 97 | 188 | 326 | 406 | 520 | 518 | 521 | 533 | 534 | 537 | 153 | FORESTRY, LOGGING, AND RELATED SERVICE ACTIVITIES |
| 02.0 | Δασοκομία, υλοτομία και συναφείς δραστηριότητες | 370 | 27 | 101 | 97 | 188 | 326 | 406 | 520 | 518 | 521 | 533 | 534 | 537 | 153 | Forestry, logging and related service activities |
| 02.01 | Δασοκομία και υλοτομία | 370 | 27 | 101 | 97 | 188 | 326 | 406 | 520 | 518 | 521 | 533 | 534 | 537 | 153 | Forestry and logging |
| E | ΠΑΡΟΧΗ ΗΛΕΚΤΡΙΚΟΥ ΡΕΥΜΑΤΟΣ, ΦΥΣΙΚΟΥ ΑΕΡΙΟΥ ΚΑΙ ΝΕΡΟΥ | 6 | 2 | 6 | 6 | 6 | 6 | 6 | 6 | 6 | 6 | 5 | 5 | 5 | 5 | ELECTRICITY, GAS AND WATER SUPPLY |
| 41 | ΣΥΛΛΟΓΗ, ΚΑΘΑΡΙΣΜΟΣ ΚΑΙ ΔΙΑΝΟΜΗ ΝΕΡΟΥ | 6 | 2 | 6 | 6 | 6 | 6 | 6 | 6 | 6 | 6 | 5 | 5 | 5 | 5 | COLLECTION, PURIFICATION AND DISTRIBUTION OF WATER |
| 41.0 | Συλλογή, καθαρισμός και διανομή νερού | 6 | 2 | 6 | 6 | 6 | 6 | 6 | 6 | 6 | 6 | 5 | 5 | 5 | 5 | Collection, purification and distribution of water |

(συνεχ.-cont'd)

ΠΙΝΑΚΑΣ 13(συν.). ΚΥΒΕΡΝΗΤΙΚΟΙ ΥΠΑΛΛΗΛΟΙ ΚΑΤΑ ΚΛΑΔΟ ΟΙΚΟΝΟΜΙΚΗΣ ΔΡΑΣΤΗΡΙΟΤΗΤΑΣ ΚΑΙ ΜΗΝΑ, 2008

TABLE 13(cont'd). GOVERNMENT CIVILIAN EMPLOYEES BY DIVISION OF ECONOMIC ACTIVITY AND MONTH, 2008

| NACE Αναθ. 1.1 | ΚΛΑΔΟΣ ΟΙΚΟΝΟΜΙΚΗΣ ΔΡΑΣΤΗΡΙΟΤΗΤΑΣ | ΜΗΝΙΑΙΟΣ ΜΕΣΟΣ ΟΡΟΣ MONTHLY AVERAGE | | Ιαν. Jan. | Φεβρ. Feb. | Μαρ. Mar. | Απρ. April | Μάης May | Ιούν. June | Ιούλ. July | Αύγ. Aug. | Σεπτ. Sept. | Οκτ. Oct. | Νοέμ. Nov. | Δεκ. Dec. | DIVISION OF ECONOMIC ACTIVITY NACE Rev. 1.1 |
|----------------------|--|--|---------------------|--------------|---------------|--------------|---------------|--------------|---------------|---------------|--------------|----------------|--------------|---------------|--------------|---|
| | | Σύνολο Total | Γυναίκες Females | | | | | | | | | | | | | |
| 41.00 | Συλλογή, καθαρισμός και διανομή νερού | 6 | 2 | 6 | 6 | 6 | 6 | 6 | 6 | 6 | 6 | 5 | 5 | 5 | 5 | Collection, purification and distribution of water |
| F | ΚΑΤΑΣΚΕΥΕΣ | 2.728 | 364 | 2.559 | 2.486 | 2.470 | 2.713 | 2.807 | 2.807 | 2.846 | 2.848 | 2.846 | 2.831 | 2.830 | 2.688 | CONSTRUCTION |
| 45 | ΚΑΤΑΣΚΕΥΕΣ | 2.728 | 364 | 2.559 | 2.486 | 2.470 | 2.713 | 2.807 | 2.807 | 2.846 | 2.848 | 2.846 | 2.831 | 2.830 | 2.688 | CONSTRUCTION |
| 45.2 | Κατασκευή κτιρίων και τεχνικών έργων ή μερών τους | 2.728 | 364 | 2.559 | 2.486 | 2.470 | 2.713 | 2.807 | 2.807 | 2.846 | 2.848 | 2.846 | 2.831 | 2.830 | 2.688 | Building of complete constructions or parts thereof: civil engineering |
| 45.23 | Κατασκευή αυτοκινητόδρομων, οδών αεροδρομίων κ.λ.π | 2.117 | 335 | 1.951 | 1.873 | 1.857 | 2.100 | 2.195 | 2.195 | 2.228 | 2.238 | 2.238 | 2.223 | 2.223 | 2.084 | Construction of highways, roads, airfields, and sport facilities |
| 45.24 | Κατασκευή υδραυλικών και λιμενικών έργων | 611 | 29 | 608 | 613 | 613 | 613 | 612 | 612 | 618 | 610 | 608 | 608 | 607 | 604 | Construction of water projects |
| I | ΜΕΤΑΦΟΡΕΣ, ΑΠΟΘΗΚΕΥΣΗ ΚΑΙ ΕΠΙΚΟΙΝΩΝΙΕΣ | 1.200 | 289 | 1.332 | 1.306 | 1.280 | 1.330 | 1.207 | 1.198 | 1.154 | 1.149 | 1.083 | 1.044 | 1.162 | 1.159 | TRANSPORT, STORAGE AND COMMUNICATION |
| 63 | ΒΟΗΘ. ΚΑΙ ΣΥΝΑΦΕΙΣ ΠΡΟΣ ΤΙΣ ΜΕΤΑΦΟΡΕΣ ΔΡΑΣΤΗΡΙΟΤ ΔΡΑΣΤΗΡΙΟΤ. ΤΑΞΙΔΙΩΤΙΚΩΝ ΠΡΑΚΤΟΡΕΙΩΝ | 553 | 75 | 681 | 678 | 673 | 67 | 609 | 586 | 465 | 462 | 449 | 442 | 461 | 459 | SUPPORTING AND AUXILIARY TRANSPORT ACTIVITIES: ACTIVITIES OF TRAVEL AGENCIES |
| 63.2 | Άλλες βοηθητικές μεταφορικές δραστηριότητες | 553 | 75 | 681 | 678 | 673 | 67 | 609 | 586 | 465 | 462 | 449 | 442 | 461 | 459 | Other supporting transport activities |
| 63.23 | Άλλες βοηθητικές αεροπορικές μεταφορικές δραστηριότητες | 553 | 75 | 681 | 678 | 673 | 67 | 609 | 586 | 465 | 462 | 449 | 442 | 461 | 459 | Other supporting air transport activities |
| 64 | ΤΑΧΥΔΡΟΜΕΙΑ ΚΑΙ ΤΗΛΕΠΙΚΟΙΝΩΝΙΕΣ | 648 | 215 | 651 | 628 | 607 | 663 | 598 | 612 | 689 | 687 | 634 | 602 | 701 | 700 | POST AND TELECOMMUNICATIONS |
| 64.1 | Ταχυδρομικές δραστηριότητες | 648 | 215 | 651 | 628 | 607 | 663 | 598 | 612 | 689 | 687 | 634 | 602 | 701 | 700 | Post and courier activities |
| 64.11 | Δραστηριότητες εθνικών ταχυδρομείων | 648 | 215 | 651 | 628 | 607 | 663 | 598 | 612 | 689 | 687 | 634 | 602 | 701 | 700 | National post activities |

(συνεχ.-cont'd)

ΠΙΝΑΚΑΣ 13(συν.). ΚΥΒΕΡΝΗΤΙΚΟΙ ΥΠΑΛΛΗΛΟΙ ΚΑΤΑ ΚΛΑΔΟ ΟΙΚΟΝΟΜΙΚΗΣ ΔΡΑΣΤΗΡΙΟΤΗΤΑΣ ΚΑΙ ΜΗΝΑ, 2008

TABLE 13(cont'd). GOVERNMENT CIVILIAN EMPLOYEES BY DIVISION OF ECONOMIC ACTIVITY AND MONTH, 2008

| NACE Αναθ. 1.1 | ΚΛΑΔΟΣ ΟΙΚΟΝΟΜΙΚΗΣ ΔΡΑΣΤΗΡΙΟΤΗΤΑΣ | ΜΗΝΙΑΙΟΣ ΜΕΣΟΣ ΟΡΟΣ MONTHLY AVERAGE | | Ιαν. Jan. | Φεβρ. Feb. | Μαρ. Mar. | Απρ. April | Μάης May | Ιούν. June | Ιούλ. July | Αύγ. Aug. | Σεπτ. Sept. | Οκτ. Oct. | Νοέμ. Nov. | Δεκ. Dec. | DIVISION OF ECONOMIC ACTIVITY NACE Rev. 1.1 |
|----------------------|---|--|---------------------|--------------|---------------|--------------|---------------|-------------|---------------|---------------|--------------|----------------|--------------|---------------|--------------|---|
| | | Σύνολο Total | Γυναίκες Females | | | | | | | | | | | | | |
| Κ | ΔΙΑΧΕΙΡΗΣΗ ΑΚΙΝΗΤΗΣ ΠΕΡΙΟΥΣΙΑΣ, ΕΚΜΙΣΘΩΣΗ ΚΑΙ ΕΠΙΧΕΙΡΗΜΑΤΙΚΕΣ ΔΡΑΣΤΗΡΙΟΤΗΤΕΣ | 497 | 253 | 498 | 494 | 513 | 505 | 498 | 499 | 502 | 500 | 499 | 487 | 484 | 842 | REAL ESTATE, RENTING AND BUSINESS ACTIVITIES |
| 73 | ΕΡΕΥΝΑ ΚΑΙ ΑΝΑΠΤΥΞΗ | 175 | 72 | 170 | 172 | 184 | 185 | 178 | 181 | 181 | 180 | 181 | 168 | 164 | 160 | RESEARCH AND DEVELOPMENT |
| 73.1 | Έρευνα και πειραματική ανάπτυξη στις φυσικές επιστήμες | 170 | 70 | 165 | 167 | 179 | 180 | 173 | 176 | 176 | 175 | 176 | 163 | 159 | 155 | Research and experimental development |
| 73.10 | Έρευνα και πειραματική ανάπτυξη στις φυσικές επιστήμες | 170 | 70 | 165 | 167 | 179 | 180 | 173 | 176 | 176 | 175 | 176 | 163 | 159 | 155 | Research and experimental development on natural sciences and engineering |
| 73.2 | Έρευνα και πειραματική ανάπτυξη στις κοινωνικές και ανθρωπιστικές επιστήμες | 5 | 2 | 5 | 5 | 5 | 5 | 5 | 5 | 5 | 5 | 5 | 5 | 5 | 5 | Research and experimental development on social sciences and humanities |
| 73.20 | Έρευνα και πειραματική ανάπτυξη στις κοινωνικές και ανθρωπιστικές επιστήμες | 5 | 2 | 5 | 5 | 5 | 5 | 5 | 5 | 5 | 5 | 5 | 5 | 5 | 5 | Research and experimental development on social sciences and humanities |
| 74 | ΆΛΛΕΣ ΕΠΙΧΕΙΡΗΜΑΤΙΚΕΣ ΔΡΑΣΤΗΡΙΟΤΗΤΕΣ | 321 | 181 | 328 | 322 | 329 | 320 | 320 | 318 | 321 | 320 | 318 | 319 | 320 | 322 | OTHER BUSINESS ACTIVITIES |
| 74.2 | Δραστηριότητες αρχιτεκτόνων, μηχανικών & άλλες δραστηριότητες | 178 | 59 | 179 | 178 | 179 | 179 | 180 | 178 | 178 | 176 | 175 | 175 | 177 | 180 | Architectural & engineering activ. & related technical consultancy |
| 74.20 | Δραστηριότητες αρχιτεκτόνων, μηχανικών & άλλες δραστηριότητες | 178 | 59 | 179 | 178 | 179 | 179 | 180 | 178 | 178 | 176 | 175 | 175 | 177 | 180 | Architectural & engineering activ. & related technical consultancy |
| 74.3 | Τεχνικές δοκιμές και αναλύσεις | 140 | 121 | 138 | 137 | 138 | 139 | 138 | 139 | 141 | 142 | 141 | 142 | 142 | 142 | Technical testing and analysis |

(συνεχ.-cont'd)

ΠΙΝΑΚΑΣ 13(συν.). ΚΥΒΕΡΝΗΤΙΚΟΙ ΥΠΑΛΛΗΛΟΙ ΚΑΤΑ ΚΛΑΔΟ ΟΙΚΟΝΟΜΙΚΗΣ ΔΡΑΣΤΗΡΙΟΤΗΤΑΣ ΚΑΙ ΜΗΝΑ, 2008

TABLE 13(cont'd). GOVERNMENT CIVILIAN EMPLOYEES BY DIVISION OF ECONOMIC ACTIVITY AND MONTH, 2008

| NACE Αναθ. 1.1 | ΚΛΑΔΟΣ ΟΙΚΟΝΟΜΙΚΗΣ ΔΡΑΣΤΗΡΙΟΤΗΤΑΣ | ΜΗΝΙΑΙΟΣ ΜΕΣΟΣ ΟΡΟΣ MONTHLY AVERAGE | | Ιαν. Jan. | Φεβρ. Feb. | Μαρ. Mar. | Απρ. April | Μάης May | Ιούν. June | Ιούλ. July | Αύγ. Aug. | Σεπτ. Sept. | Οκτ. Oct. | Νοέμ. Nov. | Δεκ. Dec. | DIVISION OF ECONOMIC ACTIVITY NACE Rev. 1.1 | |
|----------------------|--|--|---------------------|---------------|---------------|---------------|---------------|---------------|---------------|---------------|---------------|----------------|---------------|---------------|---------------|---|---|
| | | Σύνολο Total | Γυναίκες Females | | | | | | | | | | | | | | |
| | | | | | | | | | | | | | | | | | 74.30 |
| 74.8 | Διάφορες άλλες επιχειρηματικές δραστηριότητες π.δ.κ.α | 4 | 12 | 11 | 7 | 12 | 2 | 2 | 2 | 2 | 2 | 2 | 2 | 2 | 1 | 0 | Miscellaneous business activities n.e.c |
| 74.84 | Διάφορες άλλες επιχειρηματικές δραστηριότητες π.δ.κ.α | 4 | 12 | 11 | 7 | 12 | 2 | 2 | 2 | 2 | 2 | 2 | 2 | 2 | 1 | 0 | Miscellaneous business activities n.e.c |
| L | ΔΗΜΟΣΙΑ ΔΙΟΙΚΗΣΗ ΚΑΙ ΑΜΥΝΑ. ΥΠΟΧΡΕΩΤΙΚΗ ΚΟΙΝΩΝΙΚΗ ΑΣΦΑΛΙΣΗ | 19.118 | 8.102 | 18.625 | 18.775 | 18.737 | 19.079 | 19.130 | 19.224 | 19.333 | 19.284 | 19.337 | 19.436 | 19.478 | 18.972 | PUBLIC ADMINISTRATION AND DEFENCE; COMPULSORY SOCIAL SECURITY | |
| 75 | ΔΗΜΟΣΙΑ ΔΙΟΙΚΗΣΗ ΚΑΙ ΑΜΥΝΑ. ΥΠΟΧΡΕΩΤΙΚΗ ΚΟΙΝΩΝΙΚΗ ΑΣΦΑΛΙΣΗ | 19.118 | 8.102 | 18.625 | 18.775 | 18.737 | 19.079 | 19.130 | 19.224 | 19.333 | 19.284 | 19.337 | 19.436 | 19.478 | 18.972 | PUBLIC ADMINISTRATION AND DEFENCE; COMPULSORY SOCIAL SECURITY | |
| 75.1 | Κρατική διοίκηση, οικονομική και κοινωνική πολιτική | 10.580 | 5.766 | 10.131 | 10.257 | 10.215 | 10.550 | 10.597 | 10.674 | 10.766 | 10.739 | 10.795 | 10.901 | 10.925 | 10.414 | Administration of the state and the economic and the social policy of the community | |
| 75.11 | Γενικές δραστηριότητες δημοσίων υπηρεσιών | 2.782 | 1.794 | 2.767 | 2.819 | 2.711 | 2.782 | 2.801 | 2.723 | 2.787 | 2.755 | 2.792 | 2.832 | 2.909 | 2.704 | General public service activities | |
| 75.12 | Ρύθμιση δραστ. οργανισμών που παρέχουν υγειονομική περίθαλψη, εκπαίδευση κλπ | 715 | 577 | 671 | 684 | 694 | 690 | 706 | 713 | 717 | 719 | 719 | 754 | 764 | 748 | Regulation of the activities of agencies that provide health care, education e.t.c. | |
| 75.13 | Ρύθμιση των επιχειρηματικών δραστηριοτήτων και συμβ. στη λειτουργία τους | 5.697 | 2.632 | 5.334 | 5.378 | 5.497 | 5.699 | 5.714 | 5.857 | 5.864 | 5.862 | 5.879 | 5.896 | 5.837 | 5.547 | Regulation of and contribution to more efficient operation of business | |
| 75.14 | Δραστηριότητες υπηρεσιών υποστήριξης της κυβέρνησης ως συνόλου | 1.387 | 563 | 1.359 | 1.376 | 1.313 | 1.379 | 1.376 | 1.381 | 1.398 | 1.403 | 1.405 | 1.419 | 1.415 | 1.415 | Supporting services activities for the government as a whole | |

(συνεχ.-cont'd)

ΠΙΝΑΚΑΣ 13(συν.). ΚΥΒΕΡΝΗΤΙΚΟΙ ΥΠΑΛΛΗΛΟΙ ΚΑΤΑ ΚΛΑΔΟ ΟΙΚΟΝΟΜΙΚΗΣ ΔΡΑΣΤΗΡΙΟΤΗΤΑΣ ΚΑΙ ΜΗΝΑ, 2008
TABLE 13(cont'd). GOVERNMENT CIVILIAN EMPLOYEES BY DIVISION OF ECONOMIC ACTIVITY AND MONTH, 2008

| NACE Αναθ. 1.1 | ΚΛΑΔΟΣ ΟΙΚΟΝΟΜΙΚΗΣ ΔΡΑΣΤΗΡΙΟΤΗΤΑΣ | ΜΗΝΙΑΙΟΣ ΜΕΣΟΣ ΟΡΟΣ MONTHLY AVERAGE | | Ιαν. Jan. | Φεβρ. Feb. | Μαρ. Mar. | Απρ. April | Μάης May | Ιούν. June | Ιούλ. July | Αύγ. Aug. | Σεπτ. Sept. | Οκτ. Oct. | Νοέμ. Nov. | Δεκ. Dec. | DIVISION OF ECONOMIC ACTIVITY NACE Rev. 1.1 |
|-------------------|---|-------------------------------------|---------------------|---------------|---------------|---------------|---------------|---------------|---------------|---------------|---------------|----------------|---------------|---------------|---------------|--|
| | | Σύνολο Total | Γυναίκες Females | | | | | | | | | | | | | |
| 75.2 | Παροχή υπηρεσιών στο κοινωνικό σύνολο | 8.163 | 2.025 | 8.124 | 8.143 | 8.147 | 8.154 | 8.158 | 8.176 | 8.195 | 8.171 | 8.166 | 8.163 | 817 | 8.176 | Provision of services to the community as a whole |
| 75.21 | Εξωτερικές υποθέσεις | 274 | 120 | 272 | 268 | 273 | 276 | 2.268 | 270 | 271 | 275 | 278 | 279 | 280 | 278 | Foreign affairs |
| 75.22 | Άμυνα | 844 | 139 | 842 | 840 | 831 | 847 | 841 | 849 | 847 | 849 | 846 | 852 | 849 | 839 | Defence activities |
| 75.23 | Δικαιοσύνη | 1.113 | 496 | 1.098 | 1.100 | 1.093 | 1.097 | 1.126 | 1.106 | 1.115 | 1.115 | 1.118 | 1.124 | 1.129 | 1.137 | Justice and judicial activities |
| 75.24 | Δημόσια τάξη και ασφάλεια | 5.359 | 1.234 | 5.341 | 5.360 | 5.378 | 5.363 | 5.352 | 5.379 | 5.391 | 5.361 | 5.351 | 5.334 | 5.345 | 5.349 | Public security, law and order activities |
| 75.25 | Πυροσβεστικές δραστηριότητες | 572 | 36 | 571 | 575 | 572 | 571 | 571 | 572 | 571 | 571 | 573 | 574 | 574 | 573 | Fire service activities |
| 75.3 | Δραστηριότητες υποχρεωτικής κοινωνικής ασφάλισης | 375 | 311 | 370 | 375 | 375 | 375 | 375 | 374 | 372 | 374 | 376 | 372 | 376 | 382 | Compulsory social security activities |
| 75.30 | Δραστηριότητες υποχρεωτικής κοινωνικής ασφάλισης | 375 | 311 | 370 | 375 | 375 | 375 | 375 | 374 | 372 | 374 | 376 | 372 | 376 | 382 | Compulsory social security activities |
| M | ΕΚΠΑΙΔΕΥΣΗ | 13.035 | 9.027 | 12.954 | 13.081 | 13.010 | 13.065 | 13.026 | 13.187 | 13.187 | 12.788 | 12.048 | 13.194 | 13.480 | 13.397 | EDUCATION |
| 80 | ΕΚΠΑΙΔΕΥΣΗ | 13.035 | 9.027 | 12.954 | 13.081 | 13.010 | 13.065 | 13.026 | 13.187 | 13.187 | 12.788 | 12.048 | 13.194 | 13.480 | 13.397 | EDUCATION |
| 80.1 | Στοιχειώδης εκπαίδευση | 5.349 | 4.402 | 5.314 | 5.435 | 5.389 | 5.391 | 5.358 | 5.428 | 5.337 | 5.249 | 4.907 | 5.436 | 5.509 | 5.435 | Primary education |
| 80.10 | Στοιχειώδης εκπαίδευση | 5.349 | 4.402 | 5.314 | 5.435 | 5.389 | 5.391 | 5.358 | 5.428 | 5.337 | 5.249 | 4.907 | 5.436 | 5.509 | 5.435 | Primary education |
| 80.2 | Δευτεροβάθμια εκπαίδευση | 7.167 | 4.415 | 7.219 | 7.223 | 7.191 | 7.245 | 7.238 | 7.328 | 7.257 | 6.947 | 6.547 | 7.124 | 7.339 | 7.343 | Secondary education |
| 80.21 | Γενική δευτεροβάθμια εκπαίδευση | 6.658 | 4.318 | 6.703 | 6.703 | 6.679 | 6.727 | 6.720 | 6.808 | 6.742 | 6.458 | 6.079 | 636 | 6.816 | 6.821 | General secondary education |
| 80.22 | Τεχνική και επαγγελματική δευτεροβάθμια εκπαίδευση | 509 | 97 | 516 | 515 | 512 | 518 | 518 | 520 | 515 | 489 | 468 | 488 | 523 | 522 | Technical and vocational Secondary education |
| 80.3 | Ανώτερη και ανώτατη εκπαίδευση | 421 | 158 | 323 | 324 | 331 | 330 | 332 | 333 | 495 | 494 | 495 | 535 | 534 | 522 | Higher education |
| 80.30 | Ανώτερη και ανώτατη εκπαίδευση | 421 | 158 | 323 | 324 | 331 | 330 | 332 | 333 | 495 | 494 | 495 | 535 | 534 | 522 | Higher education |
| 80.4 | Εκπαίδευση για ενήλικους και λοιπή εκπαίδευση | 98 | 51 | 98 | 9 | 99 | 99 | 98 | 98 | 98 | 98 | 99 | 99 | 98 | 97 | Education for adults and other education |
| 80.42 | Εκπαίδευση για ενήλικους και λοιπή εκπαίδευση π.δ.κ.α | 98 | 51 | 98 | 9 | 99 | 99 | 98 | 98 | 98 | 98 | 99 | 99 | 98 | 97 | Education for adults and other education nec |

(συνεχ.-cont'd)

ΠΙΝΑΚΑΣ 13(συν.). ΚΥΒΕΡΝΗΤΙΚΟΙ ΥΠΑΛΛΗΛΟΙ ΚΑΤΑ ΚΛΑΔΟ ΟΙΚΟΝΟΜΙΚΗΣ ΔΡΑΣΤΗΡΙΟΤΗΤΑΣ ΚΑΙ ΜΗΝΑ, 2008

TABLE 13(cont'd). GOVERNMENT CIVILIAN EMPLOYEES BY DIVISION OF ECONOMIC ACTIVITY AND MONTH, 2008

| NACE Αναθ. 1.1 | ΚΛΑΔΟΣ ΟΙΚΟΝΟΜΙΚΗΣ ΔΡΑΣΤΗΡΙΟΤΗΤΑΣ | ΜΗΝΙΑΙΟΣ ΜΕΣΟΣ ΟΡΟΣ MONTHLY AVERAGE | | Ιαν. Jan. | Φεβρ. Feb. | Μαρ. Mar. | Απρ. April | Μάης May | Ιούν. June | Ιουλ. July | Αύγ. Aug. | Σεπτ. Sept. | Οκτ. Oct. | Νοέμ. Nov. | Δεκ. Dec. | DIVISION OF ECONOMIC ACTIVITY NACE Rev. 1.1 |
|----------------------|---|--|--|--------------|---------------|--------------|---------------|-------------|---------------|---------------|--------------|----------------|--------------|---------------|--------------|---|
| | | Σύνολο Total | Γυναίκες Females | | | | | | | | | | | | | |
| | | N | ΥΓΕΙΑ ΚΑΙ ΚΟΙΝΩΝΙΚΗ ΜΕΡΙΜΝΑ | | | | | | | | | | | | | |
| 85 | ΥΓΕΙΑ ΚΑΙ ΚΟΙΝΩΝΙΚΗ ΜΕΡΙΜΝΑ | 7.848 | 5.405 | 7.713 | 722 | 7.679 | 7.837 | 7.831 | 7.845 | 7.849 | 7.883 | 7.947 | 7.943 | 7.966 | 7.960 | HEALTH AND SOCIAL WORK |
| 85.1 | Υγειονομικές δραστηριότητες | 6.495 | 4.317 | 6.374 | 6.393 | 6.357 | 6.479 | 6.497 | 6.496 | 6.488 | 6.516 | 6.590 | 6.578 | 6.590 | 6.588 | Human health activities |
| 85.11 | Νοσοκομειακές δραστηριότητες | 6.401 | 4.253 | 6.279 | 6.298 | 6.262 | 6.384 | 6.399 | 6.401 | 6.394 | 6.422 | 6.496 | 6.483 | 6.495 | 6.494 | Hospital activities |
| 85.13 | Δραστηριότητες άσκησης οδοντια- τρικού επαγγέλματος | 95 | 65 | 95 | 95 | 95 | 95 | 95 | 95 | 94 | 94 | 94 | 95 | 95 | 94 | Dental practice activities |
| 85.2 | Κτηνιατρικές δραστηριότητες | 341 | 186 | 363 | 341 | 333 | 361 | 334 | 335 | 336 | 336 | 332 | 342 | 340 | 335 | Veterinary activities |
| 85.20 | Κτηνιατρικές δραστηριότητες | 341 | 186 | 363 | 341 | 333 | 361 | 334 | 335 | 336 | 336 | 332 | 342 | 340 | 335 | Veterinary activities |
| 85.3 | Δραστηριότητες κοινωνικής μέριμνας | 1.012 | 902 | 976 | 988 | 989 | 997 | 1.003 | 1.014 | 1.025 | 1.031 | 1.025 | 1.023 | 1.036 | 1.037 | Social work activities |
| 85.32 | Δραστηριότητες κοινωνικής μέριμνας | 1.012 | 902 | 976 | 988 | 989 | 997 | 1.003 | 1.014 | 1.025 | 1.031 | 1.025 | 1.023 | 1.036 | 1.037 | Social work activities without accommodation |
| O | ΆΛΛΕΣ ΔΡΑΣΤΗΡΙΟΤΗΤΕΣ ΠΑΡΟΧΗΣ ΥΠΗΡΕΣΙΩΝ ΥΠΕΡ ΤΟΥ ΚΟΙΝΩΝΙΚΟΥ ΣΥΝΟΛΟΥ Ή ΚΟΙΝΩΝΙΚΟΥ ΚΑΙ ΑΤΟΜΙΚΟΥ ΧΑΡΑΚΤΗΡΑ | 432 | 150 | 395 | 422 | 421 | 451 | 442 | 435 | 427 | 387 | 433 | 460 | 435 | 473 | OTHER COMMUNITY, SOCIAL AND PERSONAL ACTIVITIES |
| 92 | ΨΥΧΑΓΩΓΙΚΕΣ ΠΟΛΙΤΙΣΤΙΚΕΣ ΚΑΙ ΑΘΛΗΤΙΚΕΣ ΔΡΑΣΤΗΡΙΟΤΗΤΕΣ | 432 | 150 | 395 | 422 | 421 | 451 | 442 | 435 | 427 | 387 | 433 | 460 | 435 | 473 | RECREATIONAL, CULTURAL AND SPORTING ACTIVITIES |
| 92.5 | Δραστηριότητες βιβλιοθηκών, αρχαιοφυλακείων, μουσείων και λοιπές πολιτιστικές δραστηριότητες | 432 | 150 | 395 | 422 | 421 | 451 | 442 | 435 | 427 | 387 | 433 | 460 | 435 | 473 | Library, archives, museums and other cultural activities |
| 92.51 | Δραστηριότητες βιβλιοθηκών και αρχαιοφυλακείων | 57 | 39 | 50 | 54 | 49 | 59 | 57 | 60 | 58 | 55 | 61 | 59 | 56 | 61 | Library and archives activities |
| 92.52 | Δραστηριότητες μουσείων και συντήρησης ιστορικών χώρων και κτιρίων | 375 | 111 | 345 | 368 | 372 | 392 | 385 | 375 | 369 | 332 | 372 | 401 | 379 | 412 | Museums activities and preservation of historical sites and buildings |

ΠΙΝΑΚΑΣ 14. ΚΥΒΕΡΝΗΤΙΚΟΙ ΥΠΑΛΛΗΛΟΙ ΚΑΤΑ ΤΜΗΜΑ, 1998 - 2008

TABLE 14. GOVERNMENT CIVILIAN EMPLOYEES BY DEPARTMENT, 1998 - 2008

| ΤΜΗΜΑ | 1998 | 1999 | 2000 | 2001 | 2002 | 2003 | 2004 | 2005 | 2006 | 2007 | 2008 | DEPARTMENT |
|---|------------|------------|--------------|--------------|--------------|--------------|--------------|--------------|--------------|--------------|--------------|---|
| ΑΝΕΞΑΡΤΗΤΑ ΤΜΗΜΑΤΑ/ ΥΠΗΡΕΣΙΕΣ | 946 | 969 | 1.040 | 1.091 | 1.132 | 1.177 | 1.594 | 1.641 | 1.708 | 1.742 | 1.849 | INDEPENDENT DEPARTMENTS/ SERVICES |
| Προεδρία και Προεδρικό Μέγαρο | 75 | 75 | 77 | 76 | 74 | 73 | 81 | 78 | 78 | 76 | 81 | Presidency and Presidential Palace |
| Υπουργικό Συμβούλιο | 22 | 21 | 21 | 26 | 28 | 33 | 29 | 30 | 29 | 29 | 30 | Council of Ministers |
| Βουλή των Αντιπροσώπων | 60 | 67 | 77 | 80 | 82 | 82 | 88 | 92 | 99 | 99 | 109 | House of Representatives |
| Ελεγκτική Υπηρεσία | 91 | 86 | 109 | 107 | 105 | 110 | 110 | 112 | 115 | 124 | 130 | Audit Office |
| Επιτροπή Δημόσιας Υπηρεσίας | 54 | 54 | 55 | 56 | 56 | 57 | 59 | 61 | 63 | 64 | 67 | Public Service Commission |
| Επιτροπή Εκπαιδευτικής Υπηρεσίας | 23 | 25 | 31 | 33 | 34 | 36 | 35 | 37 | 43 | 43 | 44 | Educational Service Commission |
| Γραφείο Προγραμματισμού | 64 | 65 | 65 | 64 | 64 | 70 | 72 | 76 | 87 | 85 | 109 | Planning Bureau |
| Νομική Υπηρεσία | 124 | 140 | 153 | 160 | 174 | 182 | 187 | 183 | 192 | 193 | 194 | Law Office |
| Δικαστική Υπηρεσία | 414 | 417 | 433 | 467 | 481 | 487 | 513 | 523 | 530 | 535 | 542 | Judicial |
| Γραφείο Επιτρόπου Διοικήσεως | 19 | 19 | 20 | 21 | 25 | 26 | 31 | 37 | 37 | 39 | 45 | Office of the Commissioner for Administration |
| Επιτροπή Προστασίας Ανταγωνισμού | . | . | . | 2 | 6 | 12 | 18 | 18 | 18 | 19 | 22 | Competition Protection Commission |
| Γραφείο Επιτρόπου Προστασίας Δεδομένων προσωπικού χαρακτήρα | . | . | . | . | 4 | 10 | 10 | 11 | 12 | 14 | 14 | Office of the Commissioner of Personal Character Data Protection |
| Αναθεωρητική Αρχή Προσφορών | . | . | . | . | . | . | 9 | 10 | 10 | 11 | 11 | Tender Review body |
| Υπηρεσία Εσωτερικού Ελέγχου | . | . | . | . | . | . | 3 | 5 | 8 | 29 | 26 | Internal Audit Service |
| Γραφείο Εφόρου Κρατικών Ενισχύσεων | . | . | . | . | . | . | 1 | 1 | 1 | 1 | 1 | Office of the Commissioner for the Public Aid |
| Υπηρεσία Εποπτείας και Ανάπτυξης Συνεργατικών Εταιρειών ⁽¹⁾ | . | . | . | . | . | . | 63 | 67 | 67 | 65 | 68 | Co-operative Societies' Supervision and Development Authority ⁽¹⁾ |
| Γενικό Λογιστήριο ⁽²⁾ | . | . | . | . | . | . | 288 | 302 | 319 | 316 | 358 | Treasury ⁽²⁾ |

(συνεχ.-cont'd)

⁽¹⁾ Μέχρι το 2003 η υπηρεσία αυτή υπαγόταν στο Υπουργείο Εμπορίου. Until 2003 this service came under the Ministry of Commerce.

⁽²⁾ Μέχρι το 2003 το Γενικό Λογιστήριο υπαγόταν στο Υπουργείο Οικονομικών. Until 2003 the Treasury came under the Ministry of Finance.

ΠΙΝΑΚΑΣ 14(συν.). ΚΥΒΕΡΝΗΤΙΚΟΙ ΥΠΑΛΛΗΛΟΙ ΚΑΤΑ ΤΜΗΜΑ, 1998 - 2008

TABLE 14(cont'd). GOVERNMENT CIVILIAN EMPLOYEES BY DEPARTMENT, 1998 - 2008

| ΤΜΗΜΑ | 1998 | 1999 | 2000 | 2001 | 2002 | 2003 | 2004 | 2005 | 2006 | 2007 | 2008 | DEPARTMENT |
|--|--------------|--------------|--------------|--------------|--------------|--------------|--------------|--------------|--------------|--------------|--------------|---|
| ΥΠΟΥΡΓΕΙΟ ΑΜΥΝΑΣ | 658 | 679 | 702 | 728 | 742 | 755 | 749 | 743 | 744 | 749 | 756 | MINISTRY OF DEFENCE |
| ΥΠΟΥΡΓΕΙΟ ΕΞΩΤΕΡΙΚΩΝ | 222 | 220 | 222 | 226 | 240 | 248 | 243 | 250 | 264 | 266 | 274 | MINISTRY OF FOREIGN AFFAIRS |
| ΥΠΟΥΡΓΕΙΟ ΔΙΚΑΙΟΣΥΝΗΣ ΚΑΙ ΔΗΜΟΣΙΑΣ ΤΑΞΗΣ | 5.792 | 5.710 | 5.828 | 5.836 | 6.011 | 6.044 | 6.193 | 6.302 | 6.287 | 6.410 | 6.549 | MINISTRY OF JUSTICE AND PUBLIC ORDER |
| Υπουργείο Δικαιοσύνης και Δημόσιας Τάξης-Διοίκηση | 59 | 63 | 67 | 71 | 78 | 66 | 75 | 78 | 73 | 75 | 83 | Ministry of Justice and Public Order-Administration |
| Φυλακές | 210 | 204 | 201 | 210 | 233 | 223 | 297 | 343 | 347 | 361 | 377 | Prisons |
| Αστυνομία | 4.907 | 4.828 | 4.946 | 4.924 | 5.035 | 5.080 | 5.154 | 5.212 | 5.202 | 5.304 | 5.418 | Police |
| Πυροσβεστική Υπηρεσία | 616 | 615 | 615 | 631 | 665 | 669 | 667 | 670 | 664 | 670 | 671 | Fire Service |
| ΥΠΟΥΡΓΕΙΟ ΓΕΩΡΓΙΑΣ, ΦΥΣΙΚΩΝ ΠΟΡΩΝ ΚΑΙ ΠΕΡΙΒΑΛΛΟΝΤΟΣ | 3.193 | 3.178 | 3.134 | 3.150 | 3.272 | 3.330 | 3.363 | 3.389 | 3.418 | 3.291 | 3.472 | MINISTRY OF AGRICULTURE, NATURAL RESOURCES AND ENVIRONMENT |
| Υπουργείο Γεωργίας, Φυσικών Πόρων και Περιβάλλοντος - Διοίκηση | 40 | 41 | 43 | 46 | 53 | 66 | 67 | 69 | 68 | 70 | 83 | Ministry of Agriculture, Natural Resources and Environment - Administration |
| Τμήμα Γεωργίας | 522 | 508 | 493 | 458 | 486 | 489 | 467 | 473 | 511 | 485 | 535 | Agriculture Department |
| Ινστιτούτο Γεωργικών Ερευνών | 197 | 200 | 193 | 194 | 200 | 203 | 186 | 183 | 180 | 167 | 170 | Agricultural Research Institute |
| Μετεωρολογική Υπηρεσία | 67 | 66 | 71 | 69 | 69 | 68 | 63 | 68 | 77 | 74 | 72 | Meteorological Service |
| Τμήμα Αλιείας και Θαλάσσιων Ερευνών | 66 | 67 | 72 | 72 | 74 | 78 | 87 | 87 | 91 | 96 | 105 | Department of Fisheries and Marine Research |
| Τμήμα Αναπτύξεως Υδάτων | 1.173 | 1.159 | 1.147 | 1.137 | 1.133 | 1.128 | 1.102 | 1.077 | 1.009 | 934 | 943 | Water Development Department |
| Τμήμα Γεωλογικής Επισκοπήσεως | 112 | 109 | 101 | 107 | 111 | 109 | 102 | 106 | 109 | 107 | 106 | Geological Survey Department |
| Τμήμα Δασών | 669 | 688 | 675 | 703 | 749 | 768 | 854 | 884 | 908 | 927 | 996 | Forestry Department |
| Κτηνιατρικές Υπηρεσίες | 227 | 219 | 216 | 248 | 278 | 297 | 316 | 325 | 347 | 314 | 341 | Veterinary Services |
| Τμήμα Αναδάσμου | 103 | 102 | 97 | 93 | 94 | 96 | 92 | 91 | 92 | 90 | 92 | Land Consolidation |
| Μεταλλεία | 17 | 19 | 26 | 23 | 25 | 29 | 28 | 26 | 26 | 28 | 30 | Mines |

(συνεχ.-cont'd)

ΠΙΝΑΚΑΣ 14(συν.). ΚΥΒΕΡΝΗΤΙΚΟΙ ΥΠΑΛΛΗΛΟΙ ΚΑΤΑ ΤΜΗΜΑ, 1998 - 2008

TABLE 14(cont'd). GOVERNMENT CIVILIAN EMPLOYEES BY DEPARTMENT, 1998 - 2008

| ΤΜΗΜΑ | 1998 | 1999 | 2000 | 2001 | 2002 | 2003 | 2004 | 2005 | 2006 | 2007 | 2008 | DEPARTMENT |
|---|--------------|--------------|--------------|--------------|--------------|--------------|--------------|--------------|--------------|--------------|--------------|--|
| ΥΠΟΥΡΓΕΙΟ ΕΡΓΑΣΙΑΣ ΚΑΙ ΚΟΙΝΩΝΙΚΩΝ ΑΣΦΑΛΙΣΕΩΝ | 1.496 | 1.487 | 1.487 | 1.526 | 1.600 | 1.673 | 1.695 | 1.717 | 1.831 | 1.787 | 1.892 | MINISTRY OF LABOUR AND SOCIAL INSURANCE |
| Υπουργείο Εργασίας και Κοινωνικών Ασφαλίσεων - Διοίκηση | 37 | 37 | 36 | 36 | 42 | 52 | 34 | 34 | 36 | 37 | 43 | Ministry of Labour and Social Insurance - Administration |
| Υπηρεσίες Κοινωνικών Ασφαλίσεων | 286 | 278 | 274 | 274 | 283 | 302 | 299 | 313 | 349 | 349 | 375 | Social Insurance Services |
| Τμήμα Εργασίας | 152 | 142 | 147 | 148 | 165 | 176 | 126 | 111 | 154 | 139 | 167 | Labour Department |
| Υπηρεσίες Κοινωνικής Ευημερίας | 770 | 775 | 781 | 822 | 865 | 896 | 895 | 924 | 949 | 909 | 982 | Social Welfare Services |
| Ανώτερο Τεχνολογικό Ινστιτούτο | 121 | 121 | 118 | 117 | 120 | 120 | 129 | 115 | 114 | 109 | 61 | Higher Technical Institute |
| Υπηρεσία Αποκατάστασης Αναπήρων | 8 | 18 | 17 | 16 | 16 | 15 | 15 | 16 | 17 | 18 | 19 | Vocational Rehabilitation Service for the disabled persons |
| Ανώτερο Ξενοδοχειακό Ινστιτούτο Κύπρου | 56 | 52 | 51 | 51 | 52 | 53 | 54 | 50 | 50 | 47 | 43 | Higher Hotel Institute, Cyprus |
| Κέντρο Παραγωγικότητας | 66 | 64 | 64 | 62 | 59 | 59 | 57 | 58 | 59 | 64 | 65 | Productivity Centre |
| Υπηρεσία Βιομηχανικών Σχέσεων ⁽¹⁾ | . | . | . | . | . | . | 19 | 21 | 25 | 29 | 40 | Industrial Relations Service ⁽¹⁾ |
| Τμήμα Επιθεώρησης Εργασίας ⁽²⁾ | . | . | . | . | . | . | 67 | 74 | 79 | 87 | 99 | Department of Labour Inspection ⁽²⁾ |
| ΥΠΟΥΡΓΕΙΟ ΕΣΩΤΕΡΙΚΩΝ | 2.735 | 2.699 | 2.756 | 2.941 | 3.026 | 3.079 | 3.094 | 3.081 | 3.236 | 3.281 | 3.475 | MINISTRY OF INTERIOR |
| Υπουργείο Εσωτερικών - Διοίκηση | 130 | 135 | 139 | 129 | 126 | 109 | 158 | 173 | 190 | 194 | 210 | Ministry of the Interior - Administration |
| Υπηρεσία Θήρας και Πανίδας | . | . | . | . | . | . | . | . | . | . | . | Fauna Service |
| Επαρχιακές Διοικήσεις - Διοίκηση | 251 | 242 | 257 | 296 | 304 | 314 | 351 | 361 | 383 | 419 | 502 | District Administrations-Administration |
| Επαρχιακές Διοικήσεις - Κατασκευές | 881 | 842 | 818 | 849 | 838 | 860 | 703 | 576 | 574 | 564 | 546 | District Administrations-Construction |
| Τμήμα Αρχείου Πληθυσμού & Μεταναστεύσεως | 79 | 81 | 82 | 104 | 102 | 110 | 112 | 104 | 110 | 111 | 141 | Civil Registry and Migration |
| Τμήμα Πολεοδομίας και Οικήσεως | 277 | 279 | 291 | 295 | 309 | 309 | 314 | 320 | 350 | 345 | 378 | Town Planning and Housing |
| Πολιτική Άμυνα | 18 | 27 | 25 | 47 | 83 | 95 | 92 | 80 | 75 | 82 | 88 | Civil Defence |
| Τμήμα Κτηματολογίου και Χωρομετρίας | 901 | 896 | 950 | 1.025 | 1.064 | 1.078 | 1.050 | 1.108 | 1.198 | 1.205 | 1.256 | Lands and Surveys |
| Γραφείο Τύπου και Πληροφοριών | 161 | 161 | 160 | 162 | 165 | 171 | 154 | 148 | 149 | 151 | 155 | Press and Information Office |
| Υπηρεσία Μερίμνης & Αποκαταστ. Εκτοπισθ. | 37 | 36 | 35 | 34 | 35 | 35 | 28 | 29 | 30 | 30 | 31 | Service for the Care & Rehab.of Displaced Persons |
| Υπηρεσία Διαχείρισης Τ/Κ Περιουσιών ⁽³⁾ | . | . | . | . | . | . | 130 | 185 | 179 | 180 | 170 | Turkish Cypriot Properties Services ⁽³⁾ |

(συνεχ.-cont'd)

⁽¹⁾ Μέχρι το 2003 το προσωπικό της Υπηρεσίας αυτής συμπεριλαμβανόταν στην Διοίκηση του Υπουργείου Εργασίας.

Up to 2003 the staff of this Service was included in the Administration of the Ministry of Labour.

⁽²⁾ Μέχρι το 2003 το προσωπικό του Τμήματος συμπεριλαμβανόταν στο Τμήμα Εργασίας. Up to 2003 the staff of this Department was included in the Labour Department.

⁽³⁾ Μέχρι το 2003 το προσωπικό της Υπηρεσίας συμπεριλαμβανόταν στις Επαρχιακές Διοικήσεις-Κατασκευές.

Up to 2003 the staff of this Service was included in "District Administrations-Construction".

ΠΙΝΑΚΑΣ 14(συν.). ΚΥΒΕΡΝΗΤΙΚΟΙ ΥΠΑΛΛΗΛΟΙ ΚΑΤΑ ΤΜΗΜΑ, 1998 - 2008

TABLE 14(cont'd). GOVERNMENT CIVILIAN EMPLOYEES BY DEPARTMENT, 1998 - 2008

| ΤΜΗΜΑ | 1998 | 1999 | 2000 | 2001 | 2002 | 2003 | 2004 | 2005 | 2006 | 2007 | 2008 | DEPARTMENT |
|--|--------------|--------------|--------------|--------------|--------------|--------------|--------------|--------------|--------------|--------------|--------------|---|
| ΥΠΟΥΡΓΕΙΟ ΟΙΚΟΝΟΜΙΚΩΝ | 2.257 | 2.127 | 2.203 | 2.233 | 2.321 | 2.507 | 2.230 | 2.343 | 2.414 | 2.411 | 2.491 | MINISTRY OF FINANCE |
| Υπουργείο Οικονομικών - Διοίκηση | 131 | 104 | 122 | 129 | 151 | 177 | 187 | 201 | 214 | 220 | 230 | Ministry of Finance - Administration |
| Τελωνεία | 454 | 446 | 455 | 460 | 467 | 502 | 517 | 543 | 563 | 569 | 562 | Customs and Excise |
| Τμήμα Εσωτερικών Προσόδων | 560 | 550 | 543 | 553 | 578 | 575 | 572 | 585 | 588 | 568 | 557 | Inland Revenue |
| Τμήμα Κρατικών Αγορών και Προμηθειών | 185 | 182 | 179 | 177 | 178 | 180 | 173 | 172 | 173 | 162 | 165 | Department of Government Purchasing & Supply |
| Τμήμα Δημόσιας Διοικήσεως & Προσωπικού | 81 | 84 | 81 | 78 | 81 | 83 | 88 | 106 | 113 | 130 | 149 | Department of Public Administration & Personnel |
| Κυβερνητικό Τυπογραφείο | 123 | 122 | 122 | 116 | 124 | 125 | 120 | 121 | 118 | 116 | 117 | Government Printing Office |
| Στατιστική Υπηρεσία | 107 | 146 | 163 | 174 | 179 | 261 | 228 | 267 | 260 | 253 | 269 | Statistical Service |
| Τμήμα Υπηρεσιών Πληροφορικής | 85 | 83 | 81 | 84 | 107 | 131 | 135 | 132 | 150 | 162 | 186 | Department of Information Tehnology Services |
| Ακαδημία Δημόσιας Διοίκησης | 6 | 7 | 7 | 9 | 5 | 4 | 16 | 4 | 4 | 4 | 4 | Academy of Public Administration |
| Υπηρεσία Φόρου Προστιθέμενης Αξίας | 141 | 155 | 190 | 185 | 182 | 191 | 196 | 212 | 230 | 227 | 253 | Value Added Tax Service |
| Γενικό Λογιστήριο ⁽¹⁾ | 250 | 247 | 261 | 266 | 270 | 277 | . | . | . | . | . | Treasury Department ⁽¹⁾ |
| Καταστήματα Αφορολογίτων Ειδών | 134 | 1 | - | - | - | - | - | - | - | - | - | Government Duty Free Shops |
| ΥΠΟΥΡΓΕΙΟ ΥΓΕΙΑΣ | 5.173 | 5.132 | 5.115 | 5.405 | 5.480 | 5.696 | 5.583 | 5.978 | 6.417 | 6.645 | 7.000 | MINISTRY OF HEALTH |
| Υπουργείο Υγείας - Διοίκηση | 38 | 38 | 45 | 77 | 87 | 65 | 47 | 107 | 144 | 141 | 149 | Ministry of Health - Administration |
| Ιατρικές Υπηρεσίες & Υπηρεσίες Δημόσιας Υγείας | 4.200 | 4.177 | 4.168 | 4.406 | 4.445 | 4.632 | 4.609 | 4.892 | 5.246 | 5.512 | 5.814 | Medical and Public Health Services |
| Οδοντιατρικές Υπηρεσίες | 80 | 79 | 82 | 83 | 84 | 87 | 85 | 88 | 94 | 91 | 95 | Dental Services |
| Γενικό Χημείο | 89 | 83 | 86 | 91 | 92 | 105 | 106 | 121 | 135 | 131 | 140 | General Laboratory |
| Υπηρεσίες Ψυχικής Υγείας | 588 | 576 | 559 | 559 | 568 | 569 | 502 | 572 | 586 | 561 | 586 | Mental Health Services |
| Φαρμακευτικές Υπηρεσίες | 178 | 179 | 176 | 189 | 204 | 217 | 214 | 178 | 196 | 190 | 215 | Pharmaceutical Services |
| Σχολή Νοσοκόμων και Μαιών | . | . | . | . | . | 22 | 21 | 20 | 17 | 19 | 1 | Nurses Training School |

(συνεχ.-cont'd)

⁽¹⁾ Από το 2004 είναι ανεξάρτητη υπηρεσία. Since 2004 it is an independent service.

ΠΙΝΑΚΑΣ 14(συν.). ΚΥΒΕΡΝΗΤΙΚΟΙ ΥΠΑΛΛΗΛΟΙ ΚΑΤΑ ΤΜΗΜΑ, 1998 - 2008

TABLE 14(cont'd). GOVERNMENT CIVILIAN EMPLOYEES BY DEPARTMENT, 1998 - 2008

| ΤΜΗΜΑ | 1998 | 1999 | 2000 | 2001 | 2002 | 2003 | 2004 | 2005 | 2006 | 2007 | 2008 | DEPARTMENT |
|--|--------------|--------------|--------------|--------------|--------------|--------------|--------------|--------------|--------------|--------------|--------------|---|
| ΥΠΟΥΡΓΕΙΟ ΣΥΓΚΟΙΝΩΝΙΩΝ ΚΑΙ ΕΡΓΩΝ | 4.215 | 4.234 | 4.338 | 4.413 | 4.589 | 4.631 | 4.579 | 4.560 | 4.648 | 4.115 | 4.029 | MINISTRY OF COMMUNICATIONS AND WORKS |
| Υπουργείο Συγκοινωνιών και Έργων-Διοίκηση | 60 | 58 | 64 | 72 | 81 | 66 | 62 | 62 | 64 | 64 | 75 | Ministry of Communications and Works - Administration |
| Τμήμα Οδικών Μεταφορών | 167 | 165 | 176 | 206 | 219 | 225 | 216 | 229 | 245 | 237 | 248 | Road Transport Department |
| Τμήμα Δημοσίων Έργων | 1.592 | 1.575 | 1.586 | 1.594 | 1.652 | 1.657 | 1.599 | 1.535 | 1.558 | 1.547 | 1.572 | Public Works Department |
| Τμήμα Ηλεκτρομηχανολογικών Υπηρεσιών | 525 | 529 | 551 | 548 | 551 | 540 | 530 | 522 | 515 | 500 | 503 | Electrical & Mechanical Services Department |
| Τμήμα Αρχαιοτήτων | 300 | 315 | 337 | 319 | 390 | 382 | 364 | 358 | 370 | 357 | 375 | Antiquities Department |
| Τμήμα Πολιτικής Αεροπορίας | 972 | 1.001 | 1.013 | 1.040 | 1.051 | 1.085 | 1.092 | 1.104 | 1.121 | 647 | 454 | Civil Aviation Department |
| Τμήμα Ταχυδρομικών Υπηρεσιών | 528 | 514 | 530 | 548 | 552 | 569 | 595 | 616 | 633 | 616 | 648 | Postal Services Department |
| Τμήμα Εμπορικής Ναυτιλίας | 71 | 77 | 81 | 86 | 94 | 98 | 104 | 114 | 117 | 121 | 127 | Merchant Shipping Department |
| Τμήμα Ηλεκτρονικών Επικοινωνιών | . | . | . | . | . | 10 | 18 | 21 | 25 | 26 | 27 | Department of Electronic Communications |
| ΥΠΟΥΡΓΕΙΟ ΕΜΠΟΡΙΟΥ, ΒΙΟΜΗΧΑΝΙΑΣ ΚΑΙ ΤΟΥΡΙΣΜΟΥ | 435 | 440 | 458 | 481 | 491 | 499 | 438 | 466 | 489 | 452 | 551 | MINISTRY OF COMMERCE, INDUSTRY AND TOURISM |
| Υπουργείο Εμπορίου, Βιομηχανίας και Τουρισμού - Διοίκηση | 286 | 289 | 287 | 292 | 296 | 292 | 282 | 286 | 300 | 278 | 376 | Ministry of Commerce, Industry and Tourism - Administration |
| Τμήμα Συνεργατικής Ανάπτυξης ⁽¹⁾ | 44 | 43 | 55 | 57 | 60 | 64 | . | . | . | . | . | Co-operative Development Department ⁽¹⁾ |
| Τμήμα Εφόρου Εταιρειών και Επισήμου Παραλήπτη | 82 | 86 | 95 | 111 | 116 | 126 | 139 | 163 | 171 | 156 | 171 | Department of Registrar of Companies and Official Receiver |
| Διεθνές Συνεδριακό Κέντρο | 23 | 22 | 21 | 21 | 20 | 17 | 17 | 17 | 17 | 17 | 4 | International Conference Centre |

(συνεχ.-cont'd)

⁽¹⁾ Από το 2004 είναι ανεξάρτητη υπηρεσία. Since 2004 it is an independent service.

ΠΙΝΑΚΑΣ 14(συν.). ΚΥΒΕΡΝΗΤΙΚΟΙ ΥΠΑΛΛΗΛΟΙ ΚΑΤΑ ΤΜΗΜΑ, 1998 - 2008

TABLE 14(cont'd). GOVERNMENT CIVILIAN EMPLOYEES BY DEPARTMENT, 1998 - 2008

| ΤΜΗΜΑ | 1998 | 1999 | 2000 | 2001 | 2002 | 2003 | 2004 | 2005 | 2006 | 2007 | 2008 | DEPARTMENT |
|---|---------------|---------------|---------------|---------------|---------------|---------------|---------------|---------------|---------------|---------------|---------------|---|
| ΥΠΟΥΡΓΕΙΟ ΠΑΙΔΕΙΑΣ ΚΑΙ ΠΟΛΙΤΙΣΜΟΥ | 9.834 | 10.049 | 10.320 | 10.848 | 11.336 | 11.627 | 11.702 | 11.990 | 12.281 | 12.679 | 12.946 | MINISTRY OF EDUCATION AND CULTURE |
| Υπουργείο Παιδείας & Πολιτισμού - Διοίκηση | 254 | 258 | 273 | 314 | 343 | 350 | 223 | 288 | 346 | 324 | 351 | Ministry of Education & Culture-Administration |
| Δημοτική και Προδημοτική Εκπαίδευση | 3.969 | 4.045 | 4.112 | 4.358 | 4.520 | 4.620 | 4.783 | 4.829 | 4.971 | 5.112 | 5.208 | Primary and Pre-primary Education |
| Μέση Εκπαίδευση | 5.309 | 5.461 | 5.627 | 5.890 | 6.219 | 6.446 | 5.923 | 6.115 | 6.238 | 6.519 | 6.653 | Secondary Education |
| Ειδικές Σχολές | 160 | 147 | 153 | 155 | 153 | 153 | 156 | 158 | 157 | 156 | 153 | Special Schools |
| Πολιτιστικές Υπηρεσίες | 37 | 38 | 39 | 28 | 25 | 22 | 43 | 29 | 55 | 52 | 57 | Cultural Services |
| Κέντρο Επιστημονικών Ερευνών | 7 | 7 | 7 | 7 | 8 | 7 | 6 | 6 | 6 | 5 | 5 | Cultural Research Centre |
| Τεχνικές Υπηρεσίες | 27 | 26 | 26 | 26 | 18 | 30 | - | - | - | - | - | Technical Services |
| Κρατικά Ινστιτούτα Επιμόρφωσης | 71 | 67 | 82 | 70 | 50 | - | - | - | - | - | - | Adult Education Centres |
| Παιδαγωγικό Ινστιτούτο ⁽¹⁾ | . | . | . | . | . | . | 11 | 10 | 11 | 11 | 10 | Paedagogical Institute ⁽¹⁾ |
| Ανώτερη και Ανώτατη Εκπαίδευση ⁽¹⁾ | . | . | . | . | . | . | 85 | 75 | 17 | 8 | 8 | Higher and Tertiary Education ⁽¹⁾ |
| Μέση, Τεχνική και Επαγγελματική Εκπαίδευση ⁽²⁾ | . | . | . | . | . | . | 472 | 480 | 480 | 493 | 502 | Secondary Technical and vocational Education ⁽²⁾ |
| ΣΥΝΟΛΟ | 36.956 | 36.924 | 37.602 | 38.876 | 40.240 | 41.266 | 41.462 | 42.458 | 43.736 | 43.825 | 45.284 | TOTAL |

(1) Μέχρι το 2003 το προσωπικό τους συμπεριλαμβανόταν στη "Διοίκηση" του Υπουργείου. Up to 2003 their staff was included in the "Administration" of the Ministry.

(2) Μέχρι το 2003 το προσωπικό της συμπεριλαμβανόταν στη "Μέση και Τεχνική Εκπαίδευση". Up to 2003 its staff was included in the "Secondary and Technical Education".

ΠΙΝΑΚΑΣ 15. ΑΠΑΣΧΟΛΗΣΗ ΣΤΟΝ ΕΥΡΥ ΔΗΜΟΣΙΟ ΤΟΜΕΑ, 1998 - 2008

TABLE 15. EMPLOYMENT IN THE BROAD PUBLIC SECTOR, 1998 - 2008

| ΤΟΜΕΑΣ | 1998 | 1999 | 2000 | 2001 | 2002 | 2003 | 2004 | 2005 | 2006 | 2007 | 2008 | SECTOR |
|---|---------------|---------------|---------------|---------------|---------------|---------------|---------------|---------------|---------------|---------------|---------------|---|
| ΓΕΝΙΚΟΣ ΔΗΜΟΣΙΟΣ ΤΟΜΕΑΣ | 44.823 | 45.287 | 46.260 | 47.983 | 49.628 | 51.119 | 51.653 | 53.044 | 54.777 | 55.281 | 57.261 | GENERAL GOVERNMENT SECTOR |
| Κεντρική Κυβέρνηση | 41.280 | 41.669 | 42.611 | 44.176 | 45.787 | 47.198 | 47.679 | 49.068 | 50.568 | 50.948 | 52.826 | Central Government |
| Κυβέρνηση | 39.825 | 40.045 | 40.972 | 42.469 | 43.978 | 45.180 | 45.437 | 46.480 | 47.791 | 47.878 | 49.341 | Government |
| Μη Κερδοσκοπικοί Οργανισμοί | 1.455 | 1.624 | 1.639 | 1.707 | 1.809 | 2.018 | 2.242 | 2.588 | 2.777 | 3.070 | 3.485 | Non-Profit Organisations |
| Τοπικές Αρχές | 3.543 | 3.618 | 3.649 | 3.807 | 3.841 | 3.921 | 3.974 | 3.976 | 4.209 | 4.333 | 4.435 | Local Authorities |
| Δημαρχεία | 2.534 | 2.581 | 2.580 | 2.727 | 2.751 | 2.821 | 2.844 | 2.835 | 2.972 | 3.083 | 3.166 | Municipalities |
| Άλλες Τοπικές Αρχές | 1.009 | 1.037 | 1.069 | 1.080 | 1.090 | 1.100 | 1.130 | 1.141 | 1.237 | 1.250 | 1.270 | Other Local Authorities |
| ΕΤΑΙΡΕΙΕΣ ΚΑΙ ΕΠΙΧΕΙΡΗΣΕΙΣ ΕΛΕΓΧΟΜΕΝΕΣ ΑΠΟ ΤΗΝ ΚΥΒΕΡΝΗΣΗ | 9.478 | 9.813 | 9.742 | 9.794 | 9.890 | 10.040 | 10.110 | 10.281 | 10.003 | 9.936 | 10.039 | PUBLICLY OWNED ENTERPRISES AND COMPANIES |
| ΣΥΝΟΛΟ | 54.301 | 55.100 | 56.002 | 57.777 | 59.518 | 61.159 | 61.763 | 63.325 | 64.780 | 65.217 | 67.300 | TOTAL |

ΠΙΝΑΚΑΣ 16. ΑΠΑΣΧΟΛΗΣΗ ΣΕ ΕΤΑΙΡΕΙΕΣ ΚΑΙ ΕΠΙΧΕΙΡΗΣΕΙΣ ΕΛΕΓΧΟΜΕΝΕΣ ΑΠΟ ΤΗΝ ΚΥΒΕΡΝΗΣΗ ΚΑΙ ΣΕ ΜΗ ΚΕΡΔΟΣΚΟΠΙΚΟΥΣ ΟΡΓΑΝΙΣΜΟΥΣ, 2004 - 2008

TABLE 16. EMPLOYMENT IN PUBLICLY OWNED ENTERPRISES AND COMPANIES AND IN NOT-PROFIT ORGANISATIONS, 2004 - 2008

| Οργανισμοί/Επιχειρήσεις | 2004 | 2005 | 2006 | 2007 | 2008 | Organizations/Enterprises |
|---|---------------|---------------|---------------|--------------|---------------|---|
| Μη κερδοσκοπικοί Οργανισμοί | 2.242 | 2.588 | 2.777 | 3.070 | 3.485 | Non-Profit Organisations |
| 1. Σχολικές Εφορείες | 973 | 1.188 | 1.243 | 1.392 | 1.497 | School Committees |
| 2. Πανεπιστήμιο Κύπρου | 716 | 806 | 898 | 935 | 1.018 | University of Cyprus |
| 3. Κυπριακός Οργανισμός Τουρισμού | 235 | 240 | 247 | 249 | 219 | Cyprus Tourism Organization |
| 4. Κυπριακός Οργανισμός Αθλητισμού | 170 | 192 | 232 | 233 | 245 | Cyprus Athletic Organization |
| 5. Θεατρικός Οργανισμός Κύπρου | 116 | 118 | 112 | 110 | 104 | Cyprus Theatrical Organization |
| 6. Οργανισμός Νεολαίας | 32 | 44 | 45 | 32 | 20 | Youth Organization |
| 7. Τεχνολογικό Πανεπιστήμιο Κύπρου ΤΕΠΑΕ | - | - | - | 64 | 207 | Cyprus University of Technology |
| 8. Ανοικτό Πανεπιστήμιο | - | - | - | 55 | 57 | Open University |
| 9. Ίδρυμα Ενέργειας Κύπρου | - | - | - | - | 46 | Cyprus Institute of Energy |
| 10. Ίδρυμα Προώθησης Επενδύσεων | - | - | - | - | 5 | Investment Promostion Foundation |
| 11. Ίδρυμα Συμφωνικής Ορχήστρας | - | - | - | - | 48 | Symphony Orchestra Foundation |
| 12. Ίδρυμα Πολιτισμού Κύπρου | - | - | - | - | 5 | Cyprus Cultural Foundation |
| 13. Κυπριακό Αντιναρκωτικό Συμβούλιο | - | - | - | - | 14 | Cyprus Anti-Drugs Council |
| Εταιρείες και Επιχειρήσεις ελεγχόμενες από την Κυβέρνηση | 10.110 | 10.281 | 10.003 | 9.936 | 10.039 | Companies and Enterprises publicly owned |
| 1. Αρχή Τηλεπικοινωνιών Κύπρου | 2.473 | 2.488 | 2.478 | 2.595 | 2.673 | Cyprus Telecommunications Authority |
| 2. Αρχή Ηλεκτρισμού Κύπρου | 2.281 | 2.303 | 2.291 | 2.261 | 2.331 | Electricity Authority of Cyprus |
| 3. Κυπριακές Αερογραμμές | 1.962 | 1.751 | 1.516 | 1.456 | 1.405 | Cyprus Airways |
| 4. Ραδιοφωνικό Ίδρυμα Κύπρου | 560 | 548 | 547 | 523 | 508 | Cyprus Broadcasting Corporation |
| 5. Αρχή Λιμένων Κύπρου | 343 | 354 | 377 | 374 | 370 | Cyprus Ports Authority |
| 6. Κεντρική Τράπεζα Κύπρου | 315 | 331 | 333 | 345 | 348 | Central Bank of Cyprus |
| 7. Eurocyprgia | 230 | 244 | 261 | 290 | 302 | Eurocyprgia |
| 8. Κυπριακός Οργανισμός Αγροτικών Πληρωμών | - | 225 | 245 | 236 | 238 | Cyprus Agricultural Payment Organization |
| 9. Αδασμολόγητα Κυπριακών Αερογραμμών | - | 212 | 107 | - | - | Duty-free shops of Cyprus Airways |
| 10. Συμβούλια Αποχετεύσεως | 199 | 207 | 251 | 220 | 200 | Sewage Disposal Boards |
| 11. Συμβούλιο Σφαγείων | 180 | 160 | 130 | 123 | 116 | Slaughter House Board |
| 12. Συμβούλιο Υδατοπρομ. Λευκωσίας | 136 | 133 | 137 | 142 | 147 | Nicosia Water Board |
| 13. Συμβούλιο Υδατοπρομ. Λεμεσού | 99 | 98 | 98 | 109 | 108 | Limassol Water Board |
| 14. Συμβούλιο Υδατοπρομ. Λάρνακας | 58 | 57 | 61 | 56 | 61 | Larnaka Water Board |
| 15. Επιτροπή Σιτηρών | 154 | 98 | 80 | 79 | 77 | Grain Commission |
| 16. Δασικές Βιομηχανίες | 98 | 98 | 96 | 96 | 95 | Forest Industries |
| 17. Ταμείο Θήρας | 93 | 96 | 96 | 96 | 96 | Fauna Fund |
| 18. Χρηματιστήριο Αξιών Κύπρου | 103 | 90 | 86 | 85 | 85 | Cyprus Stock Exchange |
| 19. Αρχή Ανάπτυξης Ανθρώπινου Δυναμικού | 90 | 89 | 92 | 92 | 93 | Industrial Training Authority |
| 20. Ελεγκτική Υπηρεσία Συνεργατισμού | 72 | 73 | 73 | 74 | 68 | Co-Operative Societies Audit Service |
| 21. Τράπεζα Αναπτύξεως | 60 | 60 | 60 | 58 | - | Cyprus Development Bank |
| 22. Οργανισμός Χρηματοδοτήσεως Στέγης | 54 | 59 | 63 | 63 | 62 | Home Finance Organization |
| 23. Συμβούλιο Εμπορίας Πατατών | 108 | 55 | 35 | 34 | 32 | Cyprus Potato Marketing Board |
| 24. Κυπριακή Εταιρεία Πετρελαιοειδών | - | 42 | 38 | 35 | 35 | Cyprus Petroleum Company |
| 25. Οργανισμός Γεωργικής Ασφαλίσεως | 42 | 41 | 40 | 42 | 44 | Agricultural Insurance Organization |

ΠΙΝΑΚΑΣ 16(συν). ΑΠΑΣΧΟΛΗΣΗ ΣΕ ΕΤΑΙΡΕΙΕΣ ΚΑΙ ΕΠΙΧΕΙΡΗΣΕΙΣ ΕΛΕΓΧΟΜΕΝΕΣ ΑΠΟ ΤΗΝ ΚΥΒΕΡΝΗΣΗ ΚΑΙ ΣΕ ΜΗ ΚΕΡΔΟΣΚΟΠΙΚΟΥΣ ΟΡΓΑΝΙΣΜΟΥΣ, 2004 - 2008

TABLE 16(cont'd) . EMPLOYMENT IN PUBLICLY OWNED ENTERPRISES AND COMPANIES AND IN NOT-PROFIT ORGANISATIONS, 2004 - 2008

| Οργανισμοί/Επιχειρήσεις | 2004 | 2005 | 2006 | 2007 | 2008 | Organizations/Enterprises |
|--|------|------|------|------|------|---|
| 26. Οργανισμός Γαλακτοκομικής Βιομηχανίας | 47 | 41 | 42 | 41 | 46 | Cyprus Milk Industry Organization |
| 27. Συμβούλιο Αμπελουργικών Προϊόντων | 35 | 41 | 39 | 39 | 44 | Vine Product Commission |
| 28. Επιτροπή Κεφαλαιαγοράς | 38 | 41 | 41 | 47 | 46 | Cyprus Securities and Exchange Commission |
| 29. Οργανισμός Αναπτύξεως Γης | 37 | 38 | 36 | 35 | 37 | Cyprus Land Development Corporation |
| 30. Γραφείο Επιτρόπου Ρυθμίσεως Ηλεκτρον. Τηλεπικοινωνιών και Ταχυδρομείων | - | 36 | 35 | 36 | 36 | Office of the Commissioner of Electronic Communications & Postal Regulation |
| 31. Αρχή Κρατικών Εκθέσεων | 35 | 33 | 36 | 35 | 31 | State Fairs Authority |
| 32. Κυπριακό Πρακτορείο Ειδήσεων | 29 | 29 | 26 | 28 | 33 | Cyprus News Agency |
| 33. Αρχή Ραδιοτηλεόρασης | 21 | 21 | 22 | 24 | 24 | Cyprus Radiotelevision Authority |
| 34. Κεντρικός Φορέας Ισότιμης Κατανομής Βαρών | 19 | 19 | 19 | 22 | 30 | Central Agency for Equal Distribution of Burden |
| 35. Επιστημονικό Τεχνικό Επιμελητήριο Κύπρου ΕΤΕΚ | 19 | 18 | 15 | 15 | 15 | Cyprus Scientific and Technical Chamber |
| 36. Κυπριακός Οργανισμός Σήμανσης Πολυτίμων Μετάλλων | 18 | 18 | 17 | 17 | 16 | Precious Metals Engraving Organization |
| 37. Συμβούλιο Εγγραφής και Ελέγχου Εργοληπτών | 15 | 16 | 18 | 18 | 19 | Council for the Registration and Control of Building Contractors |
| 38. Συμβούλιο Ελαιοκομικών Προϊόντων ΣΕΚΕΠ | 13 | 11 | 10 | 10 | 9 | Cyprus Olive Products Market Board |
| 39. Ρυθμιστική Αρχή Ενέργειας Κύπρου ΡΑΕΚ | - | 5 | 12 | 13 | 14 | Cyprus Energy Regulatory Authority |
| 40. Συμβούλιο Εγγραφής Κτηματομεσιτών | 1 | 1 | 1 | 2 | 2 | Board for the Registration of the Real Estate Agencies |
| 41. Συμβούλιο Εμπορικών Αντιπροσώπων | 1 | 1 | 1 | 1 | 1 | Council of Commercial Agents |
| 42. Κυπριακό Διύλιστήριο Πετρελαίου | 72 | - | - | - | - | Cyprus Petroleum Refinery |
| 43. Ίδρυμα Προώθησης Έρευνας | - | - | 20 | 27 | 40 | Research Promotion Foundation |
| 44. Ίδρυμα Τεχνολογίας | - | - | 12 | 10 | - | Technological Center |
| 45. Παγκύπρια Ένωση Προσφύγων | - | - | 10 | 10 | 9 | Pancyprian Refugees Union |
| 46. Οργανισμός Ασφάλισης Υγείας | - | - | - | 22 | 44 | Health Insurance Organisation |
| 47. Κυπριακός Οργανισμός Τυποποίησης | - | - | - | - | 41 | Pancyprian Refugees Union |
| 48. Κυπριακή Εταιρεία Πιστοποίησης | - | - | - | - | 8 | Health Insurance Organisation |

ΠΙΝΑΚΑΣ 17. ΑΛΛΟΔΑΠΟΙ ΠΟΥ ΕΡΓΑΖΟΝΤΑΙ ΣΤΗΝ ΚΥΠΡΟ ΚΑΤΑ ΟΙΚΟΝΟΜΙΚΗ ΔΡΑΣΤΗΡΙΟΤΗΤΑ, 2003 - 2008

TABLE 17. FOREIGN WORKERS IN CYPRUS BY ECONOMIC ACTIVITY, 2003 - 2008

| Οικονομική Δραστηριότητα NACE Αναθ. 1.1 | Αριθμός Εργαζομένων Employed Persons | | | | | | Economic Activity NACE Rev. 1.1 |
|---|---|---------------|---------------|---------------|---------------|---------------|---|
| | 2003 | 2004 | 2005 | 2006 | 2007 | 2008 | |
| A. Γεωργία, θήρα και δασοκομία | 3.474 | 3.803 | 3.952 | 3.770 | 3.846 | 4.125 | A. Agriculture, hunting and forestry |
| B. Αλιεία | 40 | 44 | 50 | 42 | 61 | 76 | B. Fishing |
| C. Ορυχεία και λατομεία | 46 | 55 | 80 | 78 | 97 | 113 | C. Mining and quarrying |
| D. Μεταποιητικές βιομηχανίες | 3.413 | 3.963 | 4.696 | 5.144 | 6.687 | 8.485 | D. Manufacturing |
| E. Παροχή ηλεκτρικού ρεύματος, φυσικού αερίου και νερού | 11 | 11 | 21 | 33 | 39 | 46 | E. Electricity, gas and water supply |
| F. Κατασκευές | 3.458 | 4.612 | 5.613 | 7.289 | 10.166 | 13.091 | F. Construction |
| G. Χονδρικό και λιανικό εμπόριο, Επισκευή αυτοκινήτων οχημάτων, μοτοσικλετών και ειδών προσωπικής ή οικιακής χρήσης | 4.401 | 4.886 | 6.071 | 6.850 | 9.362 | 12.448 | G. Wholesale and Retail trade; Repair of motor vehicles, motorcycles and personal and household goods |
| H. Ξενοδοχεία και εστιατόρια | 7.720 | 9.253 | 11.502 | 12.786 | 15.210 | 16.592 | H. Hotels and restaurants |
| I. Μεταφορές, αποθήκευση & επικοινωνίες | 1.388 | 1.535 | 1.631 | 1.970 | 2.488 | 3.097 | I. Transport, storage and communication |
| J. Ενδιάμεσοι χρηματοπιστωτικοί οργανισμοί | 507 | 534 | 545 | 572 | 808 | 987 | J. Financial intermediation |
| K. Διαχείριση ακίνητης περιουσίας, εκμίσθωση & επιχειρηματικές δραστηριότητες | 1.691 | 1.824 | 2.533 | 3.575 | 5.402 | 7.843 | K. Real estate, renting and business activities |
| L. Δημόσια διοίκηση και άμυνα. Υποχρεωτική κοινωνική ασφάλιση | 51 | 33 | 72 | 1.980 | 2.210 | 2.438 | L. Public administration and defence; Compulsory social security |
| M. Εκπαίδευση | 524 | 614 | 810 | 987 | 1.099 | 1.271 | M. Education |
| N. Υγεία και κοινωνική μέριμνα | 685 | 782 | 978 | 1.199 | 1.479 | 1.662 | N. Health and social work |
| O. Άλλες δραστηριότητες παροχής υπηρεσιών υπέρ του κοινωνικού συνόλου ή κοινωνικού και ατομικού χαρακτήρα | 1.008 | 1.070 | 1.526 | 2.120 | 2.697 | 3.342 | O. Other community, social and personal service activities |
| P. Ιδιωτικά νοικοκυριά που απασχολούν οικιακό προσωπικό | 12.236 | 14.291 | 15.749 | 16.730 | 17.554 | 19.990 | P. Private households with employed persons |
| Μή δηλωθείσες δραστηριότητες | 3 | - | - | 849 | 735 | 754 | Not stated activities |
| ΣΥΝΟΛΟ | 40.656 | 47.310 | 55.827 | 65.973 | 79.938 | 96.324 | TOTAL |

Πηγή: Υπηρεσίες Κοινωνικών Ασφαλίσεων.

Source: Department of Social Insurance.

ΠΙΝΑΚΑΣ 18α. ΑΡΙΘΜΟΣ ΕΡΓΑΖΟΜΕΝΩΝ ΚΑΤΑ ΟΙΚΟΝΟΜΙΚΗ ΔΡΑΣΤΗΡΙΟΤΗΤΑ ΚΑΙ ΕΠΑΓΓΕΛΜΑΤΙΚΗ ΥΠΟΣΤΑΣΗ, 1998 - 2008

TABLE 18a. NUMBER OF PERSONS EMPLOYED BY BRANCH OF ECONOMIC ACTIVITY AND OCCUPATIONAL STATUS, 1998 - 2008

ΣΥΝΟΛΟ-TOTAL

(Χιλιάδες-Thousand)

| NACE Αναθ. 1.1 | Οικονομική Δραστηριότητα | 1998 | 1999 | 2000 | 2001 | 2002 | 2003 | 2004 | 2005 | 2006 | 2007 | 2008 | Economic Activity |
|-------------------|--|--------------|--------------|--------------|--------------|--------------|--------------|--------------|--------------|--------------|--------------|--------------|---|
| A. | Γεωργία, θήρα και δασοκομία | 18,5 | 18,2 | 18,1 | 17,5 | 19,5 | 18,3 | 19,0 | 17,9 | 15,3 | 16,9 | 16,4 | Agriculture, hunting and forestry |
| B. | Αλιεία | 0,6 | 0,6 | 0,8 | 0,8 | 0,7 | 0,5 | 0,5 | 0,5 | 0,4 | 0,5 | 0,5 | Fishing |
| C. | Ορυχεία και λατομεία | 0,6 | 0,6 | 0,6 | 0,6 | 0,6 | 0,6 | 0,6 | 0,6 | 0,6 | 0,7 | 0,7 | Mining and quarrying |
| D. | Μεταποιητικές βιομηχανίες | 39,8 | 38,3 | 37,0 | 35,4 | 34,7 | 35,8 | 36,7 | 36,9 | 37,3 | 37,6 | 38,1 | Manufacturing |
| E. | Παροχή ηλεκτρικού ρεύματος, φυσικού αερίου και νερού | 1,5 | 1,5 | 1,5 | 1,5 | 1,5 | 1,5 | 1,6 | 1,7 | 1,7 | 1,7 | 1,8 | Electricity, gas and water supply |
| F. | Κατασκευές | 26,3 | 26,4 | 26,2 | 27,3 | 28,5 | 31,3 | 33,2 | 35,1 | 36,5 | 38,3 | 39,5 | Construction |
| G. | Χονδρικό και λιανικό εμπόριο Επισκευή αυτοκινήτων οχημάτων, μοτοσικλετών και ειδών προσωπικής ή οικιακής χρήσης | 55,0 | 55,3 | 56,6 | 58,4 | 58,5 | 60,9 | 63,9 | 66,7 | 68,5 | 70,8 | 73,8 | Wholesale and Retail trade; Repair of motor vehicles, motorcycles and personal and household goods |
| H. | Ξενοδοχεία και εστιατόρια | 32,3 | 34,0 | 35,4 | 35,8 | 35,5 | 36,5 | 37,2 | 38,4 | 39,6 | 40,0 | 40,3 | Hotels and restaurants |
| I. | Μεταφορές, αποθήκευση & επικοινωνίες | 20,5 | 21,2 | 21,8 | 22,5 | 22,8 | 23,3 | 24,4 | 25,5 | 25,8 | 26,0 | 25,9 | Transport, storage and communication |
| J. | Ενδιάμεσοι χρηματοπιστωτικοί οργανισμοί | 14,2 | 15,7 | 16,6 | 16,2 | 15,8 | 16,0 | 16,2 | 16,6 | 17,1 | 17,8 | 18,4 | Financial intermediation |
| K. | Διαχείριση ακίνητης περιουσίας, εκμίσθωση & επιχειρηματικές δραστηριότητες | 14,9 | 15,3 | 15,9 | 17,0 | 17,8 | 19,2 | 20,4 | 21,9 | 23,1 | 24,8 | 25,5 | Real estate, renting and business activities |
| L. | Δημόσια διοίκηση και άμυνα. Υποχρεωτική κοινωνική ασφάλιση | 29,7 | 30,6 | 31,4 | 32,4 | 33,5 | 34,4 | 33,9 | 35,2 | 34,9 | 35,1 | 36,2 | Public administration and defence; Compulsory social security |
| M. | Εκπαίδευση | 16,6 | 17,1 | 17,2 | 17,7 | 18,4 | 19,1 | 19,6 | 20,2 | 20,9 | 21,7 | 22,5 | Education |
| N. | Υγεία και κοινωνική μέριμνα | 11,8 | 12,2 | 12,0 | 12,5 | 12,8 | 13,3 | 13,8 | 14,5 | 15,0 | 15,3 | 15,9 | Health and social work |
| O. | Άλλες δραστηριότητες παροχής υπηρεσιών υπέρ του κοινωνικού συνόλου ή κοινωνικού και ατομικού χαρακτήρα | 15,7 | 16,1 | 16,0 | 16,8 | 17,1 | 17,7 | 18,2 | 18,8 | 19,3 | 19,9 | 20,2 | Other community, social and personal service activities |
| P. | Ιδιωτικά νοικοκυριά που απασχολούν οικιακό προσωπικό | 6,1 | 6,7 | 7,7 | 9,3 | 10,6 | 12,3 | 14,3 | 15,9 | 16,7 | 17,5 | 20,0 | Private households with employed persons |
| Q. | Ετερόδοκοι οργανισμοί και όργανα | 2,9 | 2,8 | 2,8 | 2,8 | 2,8 | 2,8 | 2,8 | 2,8 | 2,8 | 2,8 | 2,8 | Extra-territorial organisations and bodies |
| | ΣΥΝΟΛΟ | 307,0 | 312,6 | 317,6 | 324,4 | 331,1 | 343,5 | 356,4 | 369,1 | 375,5 | 387,6 | 398,5 | TOTAL |

Σημ.: Τα στοιχεία αναφέρονται στον αριθμό φυσικών προσώπων, και όχι στο ισοδύναμο πλήρως απασχολουμένων προσώπων, γι' αυτό τα στοιχεία διαφέρουν απ' αυτά των πινάκων 1-4.

Note: The data refer to the number of physical persons, and not to the full-time equivalent number of working persons -therefore the data do not agree with those shown in tables 1-4.

ΠΙΝΑΚΑΣ 18β. ΑΡΙΘΜΟΣ ΥΠΑΛΛΗΛΩΝ ΚΑΤΑ ΚΛΑΔΟ ΟΙΚΟΝΟΜΙΚΗΣ ΔΡΑΣΤΗΡΙΟΤΗΤΑΣ ΚΑΙ ΕΠΑΓΓΕΛΜΑΤΙΚΗ ΥΠΟΣΤΑΣΗ, 1998 - 2008

TABLE 18b. NUMBER OF EMPLOYEES BY BRANCH OF ECONOMIC ACTIVITY AND OCCUPATIONAL STATUS, 1998 - 2008

ΥΠΑΛΛΗΛΟΙ - EMPLOYEES

(Χιλιάδες-Thousand)

| NACE Αναθ. 1.1 | Οικονομική Δραστηριότητα | 1998 | 1999 | 2000 | 2001 | 2002 | 2003 | 2004 | 2005 | 2006 | 2007 | 2008 | Economic Activity |
|----------------------|--|--------------|--------------|--------------|--------------|--------------|--------------|--------------|--------------|--------------|--------------|--------------|--|
| A. | Γεωργία, θήρα και δασοκομία | 6,1 | 6,2 | 6,7 | 6,7 | 7,2 | 5,1 | 5,5 | 5,7 | 5,2 | 5,5 | 5,8 | Agriculture, hunting and forestry |
| B. | Αλιεία | 0,2 | 0,2 | 0,4 | 0,4 | 0,3 | 0,1 | 0,1 | 0,1 | 0,1 | 0,1 | 0,1 | Fishing |
| C. | Ορυχεία και λατομεία | 0,5 | 0,5 | 0,5 | 0,5 | 0,5 | 0,5 | 0,5 | 0,5 | 0,5 | 0,6 | 0,7 | Mining and quarrying |
| D. | Μεταποιητικές βιομηχανίες | 31,6 | 30,4 | 29,1 | 28,0 | 27,8 | 28,5 | 29,1 | 29,4 | 30,1 | 31,1 | 32,1 | Manufacturing |
| E. | Παροχή ηλεκτρικού ρεύματος, φυσικού αερίου και νερού | 1,5 | 1,5 | 1,5 | 1,5 | 1,5 | 1,5 | 1,6 | 1,7 | 1,7 | 1,7 | 1,8 | Electricity, gas and water supply |
| F. | Κατασκευές | 19,7 | 19,8 | 19,6 | 20,5 | 21,7 | 23,6 | 25,2 | 26,7 | 27,1 | 29,0 | 30,8 | Construction |
| G. | Χονδρικό και λιανικό εμπόριο· Επισκευή αυτοκινήτων οχημάτων, μοτοσικλετών και ειδών προσωπικής ή οικιακής χρήσης | 36,4 | 36,6 | 37,1 | 38,3 | 39,0 | 40,2 | 42,5 | 44,3 | 49,1 | 52,0 | 58,1 | Wholesale and Retail trade; Repair of motor vehicles, motorcycles and personal and household goods |
| H. | Ξενοδοχεία και εστιατόρια | 25,2 | 26,5 | 27,4 | 27,7 | 27,8 | 28,4 | 29,0 | 29,9 | 31,1 | 32,3 | 33,7 | Hotels and restaurants |
| I. | Μεταφορές, αποθήκευση & επικοινωνίες | 16,9 | 17,6 | 18,2 | 18,9 | 19,3 | 19,7 | 20,8 | 21,9 | 21,7 | 22,0 | 22,1 | Transport, storage and communication |
| J. | Ενδιάμεσοι χρηματοπιστωτικοί οργανισμοί | 13,3 | 13,9 | 14,5 | 14,4 | 14,3 | 14,6 | 14,8 | 15,2 | 15,9 | 16,6 | 17,5 | Financial intermediation |
| K. | Διαχείριση ακίνητης περιουσίας, εκμίσθωση & επιχειρηματικές δραστηριότητες | 10,5 | 10,8 | 11,2 | 11,9 | 12,7 | 13,6 | 14,6 | 15,7 | 16,3 | 17,9 | 18,5 | Real estate, renting and business activities |
| L. | Δημόσια διοίκηση και άμυνα. Υποχρεωτική κοινωνική ασφάλιση | 29,7 | 30,6 | 31,4 | 32,4 | 33,5 | 34,4 | 33,9 | 35,2 | 34,9 | 35,1 | 36,2 | Public administration and defence; Compulsory social security |
| M. | Εκπαίδευση | 15,1 | 15,6 | 15,6 | 16,0 | 16,7 | 17,3 | 17,7 | 18,3 | 18,9 | 19,7 | 20,8 | Education |
| N. | Υγεία και κοινωνική μέριμνα | 9,2 | 9,5 | 9,3 | 9,7 | 10,1 | 10,4 | 11,0 | 11,6 | 13,0 | 13,4 | 13,8 | Health and social work |
| O. | Άλλες δραστηριότητες παροχής υπηρεσιών υπέρ του κοινωνικού συνόλου ή κοινωνικού και ατομικού χαρακτήρα | 11,3 | 11,6 | 11,5 | 12,1 | 12,5 | 12,8 | 13,2 | 13,6 | 14,0 | 14,3 | 14,5 | Other community, social and personal service activities |
| P. | Ιδιωτικά νοικοκυριά που απασχολούν οικιακό προσωπικό | 6,1 | 6,7 | 7,7 | 9,3 | 10,6 | 12,3 | 14,3 | 15,9 | 16,7 | 17,5 | 20,0 | Private households with employed persons |
| Q. | Ετερόδοικοι οργανισμοί και όργανα | 2,9 | 2,8 | 2,8 | 2,8 | 2,8 | 2,8 | 2,8 | 2,8 | 2,8 | 2,8 | 2,8 | Extra-territorial organisations and bodies |
| | ΣΥΝΟΛΟ | 236,2 | 240,8 | 244,5 | 251,1 | 258,3 | 266,0 | 276,7 | 288,2 | 298,8 | 311,7 | 329,1 | TOTAL |

Σημ.: Τα στοιχεία αναφέρονται στον αριθμό φυσικών προσώπων, και όχι στο ισοδύναμο πλήρως απασχολούμενων προσώπων, γι' αυτό τα στοιχεία διαφέρουν απ' αυτά των πινάκων 1-4.

Note: The data refer to the number of physical persons, and not to the full-time equivalent number of working persons -therefore the data do not agree with those shown in tables 1-4.

ΠΙΝΑΚΑΣ 18γ. ΑΡΙΘΜΟΣ ΑΥΤΟΕΡΓΟΔΟΤΟΥΜΕΝΩΝ ΚΑΤΑ ΚΛΑΔΟ ΟΙΚΟΝΟΜΙΚΗΣ ΔΡΑΣΤΗΡΙΟΤΗΤΑΣ ΚΑΙ ΕΠΑΓΓΕΛΜΑΤΙΚΗ ΥΠΟΣΤΑΣΗ, 1998 - 2008

TABLE 18c. NUMBER OF EMPLOYEES BY BRANCH OF ECONOMIC ACTIVITY AND OCCUPATIONAL STATUS, 1998 - 2008

ΑΥΤΟΕΡΓΟΔΟΤΟΥΜΕΝΟΙ-SELF-EMPLOYED PERSONS

(Χιλιάδες-Thousand)

| NACE Αναθ. I.I | Οικονομική Δραστηριότητα | 1998 | 1999 | 2000 | 2001 | 2002 | 2003 | 2004 | 2005 | 2006 | 2007 | 2008 | Economic Activity |
|----------------|---|-------------|-------------|-------------|-------------|-------------|-------------|-------------|-------------|-------------|-------------|-------------|--|
| A. | Γεωργία, θήρα και δασοκομία | 12,4 | 12,0 | 11,4 | 10,8 | 12,2 | 13,2 | 13,5 | 12,2 | 10,1 | 11,4 | 10,6 | Agriculture, hunting and forestry |
| B. | Αλιεία | 0,4 | 0,4 | 0,4 | 0,4 | 0,4 | 0,3 | 0,3 | 0,4 | 0,3 | 0,4 | 0,4 | Fishing |
| C. | Ορυχεία και λατομεία | 0,1 | 0,1 | 0,1 | 0,1 | 0,1 | 0,1 | 0,1 | 0,1 | 0,1 | 0,0 | 0,0 | Mining and quarrying |
| D. | Μεταποιητικές βιομηχανίες | 8,2 | 7,9 | 7,9 | 7,4 | 6,9 | 7,3 | 7,6 | 7,5 | 7,2 | 6,6 | 6,0 | Manufacturing |
| E. | Παροχή ηλεκτρικού ρεύματος, φυσικού αερίου και νερού | - | - | - | - | - | - | - | - | - | - | - | Electricity, gas and water supply |
| F. | Κατασκευές | 6,6 | 6,6 | 6,6 | 6,8 | 6,8 | 7,7 | 8,0 | 8,4 | 9,4 | 9,3 | 8,7 | Construction |
| G. | Χονδρικό και λιανικό εμπόριο-Επισκευή αυτοκινήτων οχημάτων, μοτοσικλετών και ειδών προσωπικής ή οικιακής χρήσης | 18,6 | 18,7 | 19,5 | 20,1 | 19,5 | 20,7 | 21,5 | 22,4 | 19,4 | 18,9 | 15,7 | Wholesale and Retail trade; Repair of motor vehicles, motorcycles and personal and household goods |
| H. | Ξενοδοχεία και εστιατόρια | 7,1 | 7,5 | 8,0 | 8,0 | 7,7 | 8,1 | 8,3 | 8,5 | 8,6 | 7,7 | 6,6 | Hotels and restaurants |
| I. | Μεταφορές, αποθήκευση & επικοινωνίες | 3,6 | 3,6 | 3,6 | 3,7 | 3,5 | 3,7 | 3,7 | 3,7 | 4,1 | 4,1 | 3,9 | Transport, storage and communication |
| J. | Ενδιάμεσοι χρηματοπιστωτικοί οργανισμοί | 0,9 | 1,8 | 2,1 | 1,9 | 1,5 | 1,4 | 1,4 | 1,4 | 1,3 | 1,2 | 1,0 | Financial intermediation |
| K. | Διαχείριση ακίνητης περιουσίας, εκμίσθωση & επιχειρηματικές δραστηριότητες | 4,4 | 4,5 | 4,7 | 5,0 | 5,1 | 5,6 | 5,9 | 6,3 | 6,8 | 6,9 | 7,0 | Real estate, renting and business activities |
| L. | Δημόσια διοίκηση και άμυνα. Υποχρεωτική κοινωνική ασφάλιση | - | - | - | - | - | - | - | - | - | - | - | Public administration and defence; Compulsory social security |
| M. | Εκπαίδευση | 1,5 | 1,5 | 1,6 | 1,7 | 1,7 | 1,8 | 1,8 | 1,9 | 2,1 | 2,0 | 1,7 | Education |
| N. | Υγεία και κοινωνική μέριμνα | 2,6 | 2,7 | 2,7 | 2,8 | 2,7 | 2,9 | 2,8 | 3,0 | 2,0 | 1,9 | 2,1 | Health and social work |
| O. | Άλλες δραστηριότητες παροχής υπηρεσιών υπέρ του κοινωνικού συνόλου ή κοινωνικού και ατομικού χαρακτήρα | 4,4 | 4,5 | 4,5 | 4,7 | 4,6 | 4,9 | 5,0 | 5,2 | 5,3 | 5,6 | 5,8 | Other community, social and personal service activities |
| P. | Ιδιωτικά νοικοκυριά που απασχολούν οικιακό προσωπικό | - | - | - | - | - | - | - | - | - | - | - | Private households with employed persons |
| Q. | Ετερόδοκοι οργανισμοί και όργανα | - | - | - | - | - | - | - | - | - | - | - | Extra-territorial organisations and bodies |
| | ΣΥΝΟΛΟ | 70,8 | 71,8 | 73,0 | 73,3 | 72,8 | 77,5 | 79,8 | 80,9 | 76,7 | 75,9 | 69,4 | TOTAL |

Σημ.: Τα στοιχεία αναφέρονται στον αριθμό φυσικών προσώπων, και όχι στο ισοδύναμο πλήρως απασχολουμένων προσώπων, γι' αυτό τα στοιχεία διαφέρουν απ' αυτά των πινάκων 1-4.

Note: The data refer to the number of physical persons, and not to the full-time equivalent number of working persons -therefore the data do not agree with those shown in tables 1-4.

ΠΙΝΑΚΑΣ 19. ΑΡΙΘΜΟΣ ΕΡΓΑΖΟΜΕΝΩΝ ΚΑΤΑ ΤΡΙΜΗΝΟ ΚΑΙ ΕΠΑΓΓΕΛΜΑΤΙΚΗ ΥΠΟΣΤΑΣΗ, 1998 - 2008
TABLE 19. NUMBER OF PERSONS EMPLOYED BY QUARTER AND OCCUPATIONAL STATUS, 1998 - 2008

(Χιλιάδες-Thousand)

| | Σύνολο Total | Υπάλληλοι Employees | Αυτοεργοδοτούμενοι Self-employed |
|---------------------------|-----------------|------------------------|-------------------------------------|
| 1998 | 307,0 | 236,2 | 70,8 |
| <i>Τρίμηνο-Quarter:</i> 1 | 297,2 | 228,1 | 69,1 |
| 2 | 310,1 | 238,9 | 71,2 |
| 3 | 314,5 | 242,0 | 72,5 |
| 4 | 305,8 | 235,8 | 70,0 |
| 1999 | 312,6 | 240,8 | 71,8 |
| <i>Τρίμηνο-Quarter:</i> 1 | 301,8 | 232,1 | 69,7 |
| 2 | 315,5 | 243,4 | 72,1 |
| 3 | 320,7 | 246,8 | 73,9 |
| 4 | 311,9 | 240,7 | 71,2 |
| 2000 | 317,6 | 244,5 | 73,0 |
| <i>Τρίμηνο-Quarter:</i> 1 | 312,5 | 238,9 | 73,5 |
| 2 | 317,5 | 244,5 | 73,0 |
| 3 | 319,9 | 247,4 | 72,5 |
| 4 | 320,4 | 247,3 | 73,0 |
| 2001 | 324,4 | 251,1 | 73,3 |
| <i>Τρίμηνο-Quarter:</i> 1 | 318,8 | 245,2 | 73,5 |
| 2 | 324,3 | 251,0 | 73,3 |
| 3 | 326,8 | 254,0 | 72,8 |
| 4 | 327,6 | 254,1 | 73,5 |
| 2002 | 331,1 | 258,3 | 72,8 |
| <i>Τρίμηνο-Quarter:</i> 1 | 325,6 | 352,1 | 73,4 |
| 2 | 331,0 | 258,2 | 72,8 |
| 3 | 333,5 | 261,2 | 72,2 |
| 4 | 334,3 | 261,5 | 72,8 |
| 2003 | 343,5 | 266,0 | 77,5 |
| <i>Τρίμηνο-Quarter:</i> 1 | 338,1 | 259,8 | 78,2 |
| 2 | 343,1 | 265,7 | 77,5 |
| 3 | 345,9 | 269,0 | 76,9 |
| 4 | 347,0 | 269,5 | 77,5 |
| 2004 | 356,4 | 276,7 | 79,8 |
| <i>Τρίμηνο-Quarter:</i> 1 | 352,6 | 272,0 | 80,6 |
| 2 | 355,4 | 275,7 | 79,7 |
| 3 | 357,9 | 278,9 | 79,0 |
| 4 | 359,7 | 280,0 | 79,7 |
| 2005 | 369,1 | 288,2 | 80,9 |
| <i>Τρίμηνο-Quarter:</i> 1 | 364,0 | 282,7 | 81,3 |
| 2 | 369,2 | 287,1 | 82,1 |
| 3 | 372,7 | 292,1 | 80,7 |
| 4 | 370,4 | 291,1 | 79,3 |
| 2006 | 375,5 | 298,8 | 76,7 |
| <i>Τρίμηνο-Quarter:</i> 1 | 367,1 | 290,4 | 76,6 |
| 2 | 376,9 | 300,9 | 76,0 |
| 3 | 378,1 | 299,6 | 78,5 |
| 4 | 380,0 | 304,2 | 75,8 |
| 2007 | 387,6 | 311,7 | 75,9 |
| <i>Τρίμηνο-Quarter:</i> 1 | 378,5 | 303,7 | 74,8 |
| 2 | 390,3 | 315,6 | 74,7 |
| 3 | 391,1 | 313,9 | 77,3 |
| 4 | 390,5 | 313,5 | 77,0 |
| 2008 | 398,5 | 329,1 | 69,4 |
| <i>Τρίμηνο-Quarter:</i> 1 | 388,7 | 317,8 | 70,9 |
| 2 | 402,0 | 332,1 | 69,8 |
| 3 | 405,1 | 336,2 | 69,0 |
| 4 | 398,0 | 330,1 | 67,9 |

Σημ.: Τα στοιχεία αναφέρονται στον αριθμό φυσικών προσώπων, και όχι στο ισοδύναμο πλήρως απασχολούμενων προσώπων, γι' αυτό τα στοιχεία διαφέρουν απ' αυτά των πινάκων 1-4.

Note: The data refer to the number of physical persons, and not to the full-time equivalent number of working persons -therefore the data do not agree with those shown in tables 1-4.

ΠΙΝΑΚΑΣ 20α. ΩΡΕΣ ΕΡΓΑΣΙΑΣ ΤΩΝ ΕΡΓΑΖΟΜΕΝΩΝ ΚΑΤΑ ΤΟΜΕΑ ΟΙΚΟΝΟΜΙΚΗΣ ΔΡΑΣΤΗΡΙΟΤΗΤΑΣ ΚΑΙ ΕΠΑΓΓΕΛΜΑΤΙΚΗ ΥΠΟΣΤΑΣΗ, 1998 - 2008

TABLE 20a. HOURS WORKED BY ECONOMIC ACTIVITY AND OCCUPATIONAL STATUS, 1998 - 2008

ΣΥΝΟΛΟ ΕΡΓΑΖΟΜΕΝΩΝ-TOTAL EMPLOYED

(Εκατομμ.-Million)

| NACE Αναθ. I.1 | Οικονομική Δραστηριότητα | 1998 | 1999 | 2000 | 2001 | 2002 | 2003 | 2004 | 2005 | 2006 | 2007 | 2008 | Economic Activity |
|----------------|--|--------------|--------------|--------------|--------------|--------------|--------------|--------------|--------------|--------------|--------------|--------------|--|
| A. | Γεωργία, θήρα και δασοκομία | 63,6 | 65,8 | 64,8 | 63,7 | 62,6 | 64,6 | 64,2 | 60,5 | 59,5 | 58,0 | 55,2 | Agriculture, hunting and forestry |
| B. | Αλιεία | 2,4 | 2,4 | 2,6 | 2,4 | 2,4 | 2,4 | 2,3 | 2,4 | 2,6 | 2,6 | 2,6 | Fishing |
| C. | Ορυχεία και λατομεία | 1,3 | 1,3 | 1,4 | 1,4 | 1,3 | 1,3 | 1,2 | 1,2 | 1,1 | 1,2 | 1,2 | Mining and quarrying |
| D. | Μεταποιητικές βιομηχανίες | 76,1 | 73,3 | 71,8 | 69,2 | 67,3 | 68,4 | 68,9 | 68,7 | 69,2 | 70,3 | 70,9 | Manufacturing |
| E. | Παροχή ηλεκτρικού ρεύματος, φυσικού αερίου και νερού | 2,5 | 2,5 | 2,5 | 2,5 | 2,5 | 2,5 | 2,6 | 2,8 | 3,0 | 3,1 | 3,1 | Electricity, gas and water supply |
| F. | Κατασκευές | 48,5 | 48,0 | 48,6 | 51,6 | 53,9 | 58,6 | 62,3 | 65,6 | 67,9 | 71,1 | 72,7 | Construction |
| G. | Χονδρικό και λιανικό εμπόριο· Επισκευή αυτοκινήτων οχημάτων, μοτοσικλετών και ειδών προσωπικής ή οικιακής χρήσης | 106,1 | 106,7 | 110,1 | 117,3 | 118,6 | 122,8 | 123,5 | 126,6 | 130,4 | 136,4 | 141,2 | Wholesale and Retail trade; Repair of motor vehicles, motorcycles and personal and household goods |
| H. | Ξενοδοχεία και εστιατόρια | 55,9 | 59,0 | 61,8 | 66,3 | 65,7 | 67,5 | 67,3 | 67,6 | 69,0 | 70,4 | 70,8 | Hotels and restaurants |
| I. | Μεταφορές, αποθήκευση & επικοινωνίες | 39,1 | 41,5 | 43,5 | 45,0 | 43,8 | 43,8 | 44,5 | 45,5 | 46,2 | 46,9 | 46,8 | Transport, storage and communication |
| J. | Ενδιάμεσοι χρηματοπιστωτικοί οργανισμοί | 23,1 | 26,7 | 28,3 | 28,2 | 27,5 | 27,1 | 27,7 | 28,4 | 28,3 | 29,5 | 30,2 | Financial intermediation |
| K. | Διαχείριση ακίνητης περιουσίας, εκμίσθωση & επιχειρηματικές δραστηριότητες | 28,6 | 29,4 | 30,7 | 32,1 | 33,2 | 34,8 | 35,7 | 37,6 | 40,4 | 43,2 | 44,6 | Real estate, renting and business activities |
| L. | Δημόσια διοίκηση και άμυνα. Υποχρεωτική κοινωνική ασφάλιση | 49,3 | 50,8 | 52,1 | 53,7 | 55,6 | 57,1 | 56,3 | 58,4 | 59,4 | 59,9 | 61,5 | Public administration and defence; Compulsory social security |
| M. | Εκπαίδευση | 20,4 | 21,0 | 21,7 | 23,0 | 23,5 | 24,3 | 24,3 | 24,5 | 25,3 | 26,0 | 26,9 | Education |
| N. | Υγεία και κοινωνική μέριμνα | 21,4 | 22,0 | 22,4 | 22,9 | 23,6 | 24,1 | 24,0 | 30,5 | 25,7 | 26,5 | 27,5 | Health and social work |
| O. | Άλλες δραστηριότητες παροχής υπηρεσιών υπέρ του κοινωνικού συνόλου ή κοινωνικού και ατομικού χαρακτήρα | 26,1 | 27,1 | 28,2 | 28,9 | 28,3 | 28,5 | 29,5 | 32,3 | 31,4 | 32,7 | 33,7 | Other community, social and personal service activities |
| P. | Ιδιωτικά νοικοκυριά που απασχολούν οικιακό προσωπικό | 12,2 | 13,4 | 15,5 | 18,7 | 21,3 | 24,8 | 29,5 | 30,5 | 35,5 | 37,3 | 42,8 | Private households with employed persons |
| Q. | Ετερόδοκοι οργανισμοί και όργανα | 5,9 | 5,7 | 5,7 | 5,7 | 5,7 | 5,7 | 5,7 | 5,7 | 5,7 | 5,7 | 5,7 | Extra-territorial organisations and bodies |
| | ΣΥΝΟΛΟ | 582,4 | 596,6 | 611,6 | 632,7 | 636,7 | 658,1 | 669,6 | 682,6 | 700,6 | 721,0 | 737,4 | TOTAL |

ΠΙΝΑΚΑΣ 20β. ΩΡΕΣ ΕΡΓΑΣΙΑΣ ΤΩΝ ΕΡΓΑΖΟΜΕΝΩΝ ΚΑΤΑ ΤΟΜΕΑ ΟΙΚΟΝΟΜΙΚΗΣ ΔΡΑΣΤΗΡΙΟΤΗΤΑΣ ΚΑΙ ΕΠΑΓΓΕΛΜΑΤΙΚΗ ΥΠΟΣΤΑΣΗ, 1998 - 2008

TABLE 20b. HOURS WORKED BY ECONOMIC ACTIVITY AND OCCUPATIONAL STATUS, 1998 - 2008

ΥΠΑΛΛΗΛΟΙ-EMPLOYEES

(Εκατομμ.-Million)

| NACE Αναθ. I.1 | Οικονομική Δραστηριότητα | 1998 | 1999 | 2000 | 2001 | 2002 | 2003 | 2004 | 2005 | 2006 | 2007 | 2008 | Economic Activity |
|----------------|--|--------------|--------------|--------------|--------------|--------------|--------------|--------------|--------------|--------------|--------------|--------------|--|
| A. | Γεωργία, θήρα και δασοκομία | 12,7 | 13,2 | 12,8 | 13,4 | 12,7 | 14,7 | 14,6 | 16,0 | 14,9 | 15,9 | 16,2 | Agriculture, hunting and forestry |
| B. | Αλιεία | 0,4 | 0,4 | 0,8 | 0,8 | 0,5 | 0,3 | 0,3 | 0,3 | 0,2 | 0,2 | 0,2 | Fishing |
| C. | Ορυχεία και λατομεία | 1,1 | 1,1 | 1,1 | 1,1 | 1,1 | 1,1 | 1,0 | 1,0 | 1,0 | 1,1 | 1,1 | Mining and quarrying |
| D. | Μεταποιητικές βιομηχανίες | 58,4 | 56,1 | 54,7 | 53,0 | 52,3 | 53,1 | 50,5 | 50,0 | 51,7 | 54,0 | 54,9 | Manufacturing |
| E. | Παροχή ηλεκτρικού ρεύματος, φυσικού αερίου και νερού | 2,5 | 2,5 | 2,5 | 2,5 | 2,5 | 2,5 | 2,6 | 2,8 | 3,0 | 3,1 | 3,1 | Electricity, gas and water supply |
| F. | Κατασκευές | 35,0 | 35,1 | 35,1 | 36,9 | 38,8 | 41,5 | 44,4 | 45,8 | 47,4 | 49,9 | 51,4 | Construction |
| G. | Χονδρικό και λιανικό εμπόριο· Επισκευή αυτοκινήτων οχημάτων, μοτοσικλετών και ειδών προσωπικής ή οικιακής χρήσης | 66,1 | 66,5 | 68,2 | 70,4 | 72,2 | 73,1 | 72,0 | 72,4 | 81,7 | 87,9 | 96,3 | Wholesale and Retail trade; Repair of motor vehicles, motorcycles and personal and household goods |
| H. | Ξενοδοχεία και εστιατόρια | 41,9 | 44,3 | 46,1 | 46,8 | 47,3 | 47,4 | 44,7 | 45,2 | 48,6 | 50,7 | 52,2 | Hotels and restaurants |
| I. | Μεταφορές, αποθήκευση & επικοινωνίες | 30,8 | 33,2 | 35,1 | 36,6 | 36,0 | 36,1 | 36,3 | 37,6 | 37,3 | 37,3 | 37,1 | Transport, storage and communication |
| J. | Ενδιάμεσοι χρηματοπιστωτικοί οργανισμοί | 21,7 | 23,0 | 23,8 | 23,9 | 23,9 | 24,0 | 24,4 | 24,7 | 24,9 | 26,1 | 27,1 | Financial intermediation |
| K. | Διαχείριση ακίνητης περιουσίας, εκμίσθωση & επιχειρηματικές δραστηριότητες | 18,0 | 18,5 | 19,3 | 20,2 | 21,0 | 21,7 | 22,5 | 23,6 | 25,4 | 28,1 | 30,4 | Real estate, renting and business activities |
| L. | Δημόσια διοίκηση και άμυνα. Υποχρεωτική κοινωνική ασφάλιση | 49,3 | 50,8 | 51,6 | 53,2 | 55,1 | 56,4 | 55,5 | 56,9 | 59,4 | 59,9 | 61,5 | Public administration and defence; Compulsory social security |
| M. | Εκπαίδευση | 18,1 | 18,7 | 19,1 | 20,2 | 21,0 | 21,4 | 21,3 | 22,0 | 22,3 | 22,8 | 23,5 | Education |
| N. | Υγεία και κοινωνική μέριμνα | 16,1 | 16,5 | 16,9 | 17,3 | 17,9 | 18,1 | 18,4 | 18,7 | 20,8 | 22,0 | 22,2 | Health and social work |
| O. | Άλλες δραστηριότητες παροχής υπηρεσιών υπέρ του κοινωνικού συνόλου ή κοινωνικού και ατομικού χαρακτήρα | 16,4 | 17,0 | 18,0 | 18,5 | 18,9 | 19,1 | 19,7 | 19,9 | 20,3 | 20,3 | 20,0 | Other community, social and personal service activities |
| P. | Ιδιωτικά νοικοκυριά που απασχολούν οικιακό προσωπικό | 12,2 | 13,4 | 15,5 | 18,7 | 21,2 | 24,8 | 29,5 | 32,3 | 35,5 | 37,3 | 42,8 | Private households with employed persons |
| Q. | Ετερόδοκοι οργανισμοί και όργανα | 5,9 | 5,7 | 5,7 | 5,7 | 5,7 | 5,7 | 5,7 | 5,7 | 5,7 | 5,7 | 5,7 | Extra-territorial organisations and bodies |
| | ΣΥΝΟΛΟ | 406,5 | 416,0 | 426,8 | 439,6 | 448,7 | 461,6 | 464,3 | 475,8 | 500,1 | 522,1 | 545,9 | TOTAL |

ΠΙΝΑΚΑΣ 20γ. ΩΡΕΣ ΕΡΓΑΣΙΑΣ ΑΥΤΟΕΡΓΟΔΟΤΟΥΜΕΝΩΝ ΚΑΤΑ ΤΟΜΕΑ ΟΙΚΟΝΟΜΙΚΗΣ ΔΡΑΣΤΗΡΙΟΤΗΤΑΣ ΚΑΙ ΕΠΑΓΓΕΛΜΑΤΙΚΗ ΥΠΟΣΤΑΣΗ, 1998 - 2008

TABLE 20c. HOURS WORKED BY SELF-EMPLOYED PERSONS BY ECONOMIC ACTIVITY AND OCCUPATIONAL STATUS, 1998 - 2008

ΑΥΤΟΕΡΓΟΔΟΤΟΥΜΕΝΟΙ-SELF-EMPLOYED

(Εκατομμ.-Million)

| NACE Αναθ. I.1 | Οικονομική Δραστηριότητα | 1998 | 1999 | 2000 | 2001 | 2002 | 2003 | 2004 | 2005 | 2006 | 2007 | 2008 | Economic Activity |
|-------------------|--|--------------|--------------|--------------|--------------|--------------|--------------|--------------|--------------|--------------|--------------|--------------|--|
| A. | Γεωργία, θήρα και δασοκομία | 50,9 | 52,6 | 51,9 | 50,3 | 49,9 | 49,8 | 49,6 | 44,6 | 44,6 | 42,2 | 38,9 | Agriculture, hunting and forestry |
| B. | Αλιεία | 2,0 | 2,0 | 1,9 | 1,6 | 1,8 | 2,0 | 2,0 | 2,1 | 2,5 | 2,4 | 2,4 | Fishing |
| C. | Ορυχεία και λατομεία | 0,2 | 0,2 | 0,3 | 0,3 | 0,2 | 0,3 | 0,2 | 0,2 | 0,1 | 0,1 | 0,1 | Mining and quarrying |
| D. | Μεταποιητικές βιομηχανίες | 17,6 | 17,2 | 17,1 | 16,2 | 15,0 | 15,4 | 18,4 | 18,6 | 17,5 | 16,3 | 16,0 | Manufacturing |
| E. | Παροχή ηλεκτρικού ρεύματος, φυσικού αερίου και νερού | - | - | - | - | - | - | - | - | - | - | - | Electricity, gas and water supply |
| F. | Κατασκευές | 13,5 | 12,9 | 13,5 | 14,7 | 15,1 | 17,1 | 17,8 | 19,8 | 20,5 | 21,3 | 21,3 | Construction |
| G. | Χονδρικό και λιανικό εμπόριο· Επισκευή αυτοκινήτων οχημάτων, μοτοσικλετών και ειδών προσωπικής ή οικιακής χρήσης | 40,0 | 40,2 | 42,0 | 46,9 | 46,4 | 49,7 | 51,5 | 54,2 | 48,7 | 48,6 | 44,9 | Wholesale and Retail trade; Repair of motor vehicles, motorcycles and personal and household goods |
| H. | Ξενοδοχεία και εστιατόρια | 13,9 | 14,7 | 15,7 | 19,5 | 18,4 | 20,0 | 22,6 | 22,4 | 20,4 | 19,8 | 18,6 | Hotels and restaurants |
| I. | Μεταφορές, αποθήκευση & επικοινωνίες | 8,3 | 8,3 | 8,4 | 8,5 | 7,7 | 7,7 | 8,2 | 7,9 | 8,9 | 9,6 | 9,7 | Transport, storage and communication |
| J. | Ενδιάμεσοι χρηματοπιστωτικοί οργανισμοί | 1,4 | 3,6 | 4,4 | 4,4 | 3,6 | 3,1 | 3,3 | 3,6 | 3,4 | 3,4 | 3,0 | Financial intermediation |
| K. | Διαχείριση ακίνητης περιουσίας, εκμίσθωση & επιχειρηματικές δραστηριότητες | 10,6 | 10,9 | 11,4 | 11,9 | 12,2 | 13,1 | 13,2 | 14,0 | 14,9 | 15,1 | 14,2 | Real estate, renting and business activities |
| L. | Δημόσια διοίκηση και άμυνα. Υποχρεωτική κοινωνική ασφάλιση | - | - | - | - | - | - | - | - | - | - | - | Public administration and defence; Compulsory social security |
| M. | Εκπαίδευση | 2,3 | 2,3 | 2,5 | 2,8 | 2,5 | 2,9 | 3,0 | 2,6 | 3,0 | 3,2 | 3,4 | Education |
| N. | Υγεία και κοινωνική μέριμνα | 5,3 | 5,5 | 5,5 | 5,5 | 5,7 | 5,9 | 5,6 | 6,1 | 4,9 | 4,5 | 5,3 | Health and social work |
| O. | Άλλες δραστηριότητες παροχής υπηρεσιών υπέρ του κοινωνικού συνόλου ή κοινωνικού και ατομικού χαρακτήρα | 9,8 | 10,1 | 10,2 | 10,4 | 9,3 | 9,3 | 9,8 | 10,6 | 11,1 | 12,4 | 13,7 | Other community, social and personal service activities |
| P. | Ιδιωτικά νοικοκυριά που απασχολούν οικιακό προσωπικό | - | - | - | - | - | - | - | - | - | - | - | Private households with employed persons |
| Q. | Ετερόδικοι οργανισμοί και όργανα | - | - | - | - | - | - | - | - | - | - | - | Extra-territorial organisations and bodies |
| | ΣΥΝΟΛΟ | 175,9 | 180,6 | 184,8 | 193,1 | 188,0 | 196,5 | 205,2 | 206,8 | 200,5 | 198,9 | 191,5 | TOTAL |

ΠΙΝΑΚΑΣ 21. ΩΡΕΣ ΕΡΓΑΣΙΑΣ ΤΩΝ ΕΡΓΑΖΟΜΕΝΩΝ ΚΑΤΑ ΤΡΙΜΗΝΟ ΚΑΙ ΕΠΑΓΓΕΛΜΑΤΙΚΗ ΥΠΟΣΤΑΣΗ, 2000 - 2008

TABLE 21. NUMBER OF HOURS WORKED BY QUARTER AND OCCUPATIONAL STATUS, 2000 - 2008

| (Εκατομ.-Millions) | | | |
|---------------------------|-----------------|------------------------|-------------------------------------|
| | Σύνολο Total | Υπάλληλοι Employees | Αυτοεργοδοτούμενοι Self-employed |
| 2000 | 611,6 | 426,8 | 184,8 |
| <i>Τρίμηνο-Quarter:</i> 1 | 150,2 | 106,7 | 43,5 |
| 2 | 156,7 | 111,7 | 45,1 |
| 3 | 149,6 | 100,9 | 48,8 |
| 4 | 155,1 | 107,6 | 47,5 |
| 2001 | 632,7 | 439,6 | 193,1 |
| <i>Τρίμηνο-Quarter:</i> 1 | 155,1 | 109,7 | 45,4 |
| 2 | 162,1 | 115,0 | 47,2 |
| 3 | 155,0 | 104,0 | 51,0 |
| 4 | 160,5 | 110,9 | 49,6 |
| 2002 | 636,7 | 448,7 | 188,0 |
| <i>Τρίμηνο-Quarter:</i> 1 | 156,6 | 112,4 | 44,2 |
| 2 | 163,3 | 117,4 | 45,9 |
| 3 | 155,4 | 105,9 | 49,6 |
| 4 | 161,4 | 113,1 | 48,3 |
| 2003 | 658,1 | 461,6 | 196,5 |
| <i>Τρίμηνο-Quarter:</i> 1 | 161,0 | 114,9 | 46,5 |
| 2 | 168,6 | 120,6 | 48,0 |
| 3 | 161,0 | 109,2 | 51,8 |
| 4 | 167,5 | 116,9 | 50,6 |
| 2004 | 669,6 | 464,3 | 205,2 |
| <i>Τρίμηνο-Quarter:</i> 1 | 164,3 | 115,8 | 48,4 |
| 2 | 171,2 | 121,1 | 50,1 |
| 3 | 164,5 | 110,3 | 54,2 |
| 4 | 169,6 | 117,0 | 52,6 |
| 2005 | 682,6 | 475,8 | 206,8 |
| <i>Τρίμηνο-Quarter:</i> 1 | 169,8 | 119,9 | 49,9 |
| 2 | 176,1 | 124,3 | 51,8 |
| 3 | 165,3 | 111,6 | 53,7 |
| 4 | 171,4 | 120,0 | 51,4 |
| 2006 | 694,7 | 494,5 | 200,3 |
| <i>Τρίμηνο-Quarter:</i> 1 | 172,4 | 123,6 | 48,8 |
| 2 | 178,9 | 129,4 | 49,5 |
| 3 | 167,4 | 116,1 | 51,3 |
| 4 | 176,0 | 125,3 | 50,7 |
| 2007 | 715,1 | 516,4 | 198,7 |
| <i>Τρίμηνο-Quarter:</i> 1 | 177,5 | 128,2 | 49,3 |
| 2 | 184,7 | 134,9 | 49,8 |
| 3 | 171,9 | 122,2 | 49,7 |
| 4 | 181,0 | 131,1 | 49,9 |
| 2008 | 731,7 | 540,2 | 191,5 |
| <i>Τρίμηνο-Quarter:</i> 1 | 182,1 | 134,5 | 47,6 |
| 2 | 190,0 | 142,0 | 48,0 |
| 3 | 175,3 | 127,0 | 48,3 |
| 4 | 184,2 | 136,6 | 47,6 |

ΜΕΡΟΣ Β1: ΑΝΕΡΓΙΑ ΑΠΟ ΕΡΕΥΝΑ ΕΡΓΑΤΙΚΟΥ ΔΥΝΑΜΙΚΟΥ

PART B1: UNEMPLOYMENT FROM LABOUR FORCE SURVEY

ΠΙΝΑΚΑΣ 1. ΑΝΕΡΓΟΙ ΚΑΤΑ ΦΥΛΟ, 1971 - 2008

TABLE 1. UNEMPLOYED PERSONS BY SEX, 1971 - 2008

(Ετήσιος Μέσος Όρος - Yearly Average)

| Έτος | Σύνολο Total | Άντρες Males | Γυναίκες Females | % των οικονομικά ενεργών % of economically active | | | Year |
|----------------------|-----------------|-----------------|---------------------|--|--------|----------|-----------------|
| | | | | Σύνολο | Άντρες | Γυναίκες | |
| | | | | Total | Males | Females | |
| 1971 | 2.846 | 1.596 | 1.250 | 1,0 | .. | .. | 1971 |
| 1972 | 2.524 | 1.407 | 1.117 | 0,9 | .. | .. | 1972 |
| 1973 | 3.314 | 1.772 | 1.542 | 1,2 | .. | .. | 1973 |
| 1974: | 27.069 | 18.243 | 8.826 | 10,0 | .. | .. | 1974: |
| Ιανουάριος-Ιούλιος | 4.118 | 2.278 | 1.840 | 1,5 | .. | .. | January-July |
| Αύγουστος-Δεκέμβριος | 59.200 | 40.593 | 18.607 | 29,6 | .. | .. | August-December |
| 1975 | 33.543 | 23.721 | 9.822 | 16,9 | .. | .. | 1975 |
| 1976 | 16.830 | 12.862 | 3.968 | 8,6 | .. | .. | 1976 |
| 1977 | 6.144 | 4.058 | 2.086 | 3,1 | .. | .. | 1977 |
| 1978 | 4.017 | 2.305 | 1.712 | 2,0 | .. | .. | 1978 |
| 1979 | 3.691 | 2.075 | 1.616 | 1,7 | .. | .. | 1979 |
| 1980 | 4.344 | 2.408 | 1.936 | 2,0 | 1,6 | 2,6 | 1980 |
| 1981 | 5.879 | 3.601 | 2.278 | 2,6 | 2,4 | 2,9 | 1981 |
| 1982 | 6.445 | 3.595 | 2.850 | 2,8 | 2,4 | 3,6 | 1982 |
| 1983 | 7.772 | 4.417 | 3.355 | 3,3 | 2,9 | 4,1 | 1983 |
| 1984 | 7.957 | 4.505 | 3.452 | 3,3 | 2,9 | 4,1 | 1984 |
| 1985 | 8.302 | 4.614 | 3.688 | 3,3 | 2,9 | 4,2 | 1985 |
| 1986 | 9.196 | 4.767 | 4.429 | 3,7 | 2,9 | 5,0 | 1986 |
| 1987 | 8.709 | 4.367 | 4.342 | 3,4 | 2,7 | 4,7 | 1987 |
| 1988 | 7.412 | 3.664 | 3.748 | 2,8 | 2,2 | 3,8 | 1988 |
| 1989 | 6.243 | 2.913 | 3.330 | 2,3 | 1,7 | 3,3 | 1989 |
| 1990 | 5.068 | 2.464 | 2.604 | 1,8 | 1,4 | 2,5 | 1990 |
| 1991 | 8.319 | 3.780 | 4.539 | 3,0 | 2,2 | 4,4 | 1991 |
| 1992 | 5.187 | 2.378 | 2.809 | 1,8 | 1,3 | 2,6 | 1992 |
| 1993 | 7.638 | 3.228 | 4.410 | 2,7 | 1,8 | 4,1 | 1993 |
| 1994 | 7.997 | 3.677 | 4.320 | 2,7 | 2,0 | 3,8 | 1994 |
| 1995 | 7.870 | 3.557 | 4.313 | 2,6 | 1,9 | 3,7 | 1995 |
| 1996 | 9.426 | 4.294 | 5.132 | 3,1 | 2,3 | 4,3 | 1996 |
| 1997 | 10.424 | 5.008 | 5.416 | 3,3 | 2,6 | 4,6 | 1997 |
| 1998 | 10.412 | 5.423 | 4.989 | 3,3 | 2,8 | 4,0 | 1998 |
| 1999 | 11.375 | 5.580 | 5.795 | 3,5 | 2,7 | 4,5 | 1999 |
| 2000 | 15.354 | 5.697 | 9.657 | 5,0 | 3,2 | 7,3 | 2000 |
| 2001 | 12.842 | 4.750 | 8.092 | 4,0 | 2,6 | 5,7 | 2001 |
| 2002 | 10.756 | 4.726 | 6.030 | 3,3 | 2,6 | 4,2 | 2002 |
| 2003 | 14.109 | 7.127 | 6.983 | 4,1 | 3,8 | 4,6 | 2003 |
| 2004 | 16.685 | 6.961 | 9.724 | 4,7 | 3,5 | 6,2 | 2004 |
| 2005 | 19.492 | 9.048 | 10.445 | 5,3 | 4,4 | 6,5 | 2005 |
| 2006 | 17.004 | 8.044 | 8.960 | 4,5 | 3,9 | 5,4 | 2006 |
| 2007 | 15.428 | 7.348 | 8.080 | 3,9 | 3,4 | 4,6 | 2007 |
| 2008 | 14.523 | 6.966 | 7.557 | 3,7 | 3,2 | 4,2 | 2008 |

Σημ.: Μέχρι το 1999 ο αριθμός των ανέργων αναφέρεται στους εγγεγραμμένους ανέργους, ενώ από το 2000 πηγή των στοιχείων είναι η Έρευνα Εργατικού Δυναμικού.

Note: Until 1999 the number of unemployed refers to the registered unemployed, whereas as of 2000 the source of the data is the Labour Force Survey.

ΠΙΝΑΚΑΣ 2. ΑΝΕΡΓΙΑ ΚΑΤΑ ΦΥΛΟ ΚΑΙ ΤΡΙΜΗΝΟ, 2005 - 2008
TABLE 2. UNEMPLOYMENT BY SEX AND QUARTER, 2005 - 2008

| | Σύνολο Total | Άντρες Males | Γυναίκες Females |
|-------------------------|-----------------|-----------------|---------------------|
| Έτος-Year | | | |
| 2005 | 19.493 | 9.048 | 10.445 |
| 2006 | 17.004 | 8.044 | 8.960 |
| 2007 | 15.429 | 7.348 | 8.081 |
| 2008 | 14.523 | 6.966 | 7.557 |
| Τρίμηνο-Quarter: | | | |
| 1999 Q2 | 17.718 | 7.936 | 9.782 |
| 2000 Q2 | 15.354 | 5.697 | 9.657 |
| 2001 Q2 | 12.842 | 4.750 | 8.092 |
| 2002 Q2 | 10.756 | 4.726 | 6.030 |
| 2003 Q2 | 14.109 | 7.126 | 6.983 |
| 2004 Q2 | 15.240 | 6.795 | 8.445 |
| Q3 | 16.696 | 6.734 | 9.962 |
| Q4 | 18.119 | 7.353 | 10.766 |
| 2005 Q1 | 20.110 | 8.459 | 11.651 |
| Q2 | 19.678 | 8.907 | 10.771 |
| Q3 | 18.882 | 8.431 | 10.451 |
| Q4 | 19.300 | 10.395 | 8.905 |
| 2006 Q1 | 21.993 | 11.061 | 10.932 |
| Q2 | 15.176 | 7.048 | 8.128 |
| Q3 | 14.811 | 6.315 | 8.496 |
| Q4 | 16.034 | 7.752 | 8.282 |
| 2007 Q1 | 18.808 | 8.933 | 9.875 |
| Q2 | 13.233 | 6.937 | 6.296 |
| Q3 | 15.622 | 6.893 | 8.729 |
| Q4 | 14.051 | 6.629 | 7.422 |
| 2008 Q1 | 18.146 | 9.123 | 9.024 |
| Q2 | 12.448 | 5.580 | 6.868 |
| Q3 | 14.146 | 6.649 | 7.497 |
| Q4 | 13.351 | 6.511 | 6.840 |

Πηγή: Έρευνα Εργατικού Δυναμικού
 Source: Labour Force Survey

ΠΙΝΑΚΑΣ 3. ΑΝΕΡΓΙΑ ΚΑΤΑ ΟΙΚΟΝΟΜΙΚΗ ΔΡΑΣΤΗΡΙΟΤΗΤΑ ΤΗΣ ΤΕΛΕΥΤΑΙΑΣ ΕΡΓΑΣΙΑΣ ΚΑΙ ΦΥΛΟ, 2008

TABLE 3. UNEMPLOYMENT BY ECONOMIC ACTIVITY OF LAST JOB AND SEX, 2008

| Οικονομική Δραστηριότητα NACE (Αναθ. 1) Economic Activity NACE (Rev. 1) | 2 0 0 8 | | | | | | | | | | | | | | |
|--|---------------------------|-----------------|---------------------|---------------------------|-----------------|---------------------|---------------------------|-----------------|---------------------|---------------------------|-----------------|---------------------|----------------------------------|-----------------|---------------------|
| | 1ο Τρίμηνο 1st Quarter | | | 2ο Τρίμηνο 2nd Quarter | | | 3ο Τρίμηνο 3rd Quarter | | | 4ο Τρίμηνο 4th Quarter | | | Μέσος όρος Έτους Year Average | | |
| | Σύνολο Total | Άνδρες Males | Γυναίκες Females | Σύνολο Total | Άνδρες Males | Γυναίκες Females | Σύνολο Total | Άνδρες Males | Γυναίκες Females | Σύνολο Total | Άνδρες Males | Γυναίκες Females | Σύνολο Total | Άνδρες Males | Γυναίκες Females |
| ΣΥΝΟΛΟ - TOTAL | 18.146 | 9.123 | 9.024 | 12.448 | 5.580 | 6.868 | 14.146 | 6.649 | 7.497 | 13.351 | 6.511 | 6.840 | 14.523 | 6.966 | 7.557 |
| A Γεωργία, Θήρα και Δασοκομία Agriculture, Hunting and Forestry | 74 | 744 | 0 | 340 | 340 | 0 | 106 | 106 | 0 | 74 | 74 | 0 | 316 | 316 | 0 |
| B Αλιεία Fishing | 0 | 0 | 0 | 0 | 0 | 0 | 0 | 0 | 0 | 0 | 0 | 0 | 0 | 0 | 0 |
| C Ορυχεία και Λατομεία Mining and Quarrying | 63 | 63 | 0 | 0 | 0 | 0 | 0 | 0 | 0 | 0 | 0 | 0 | 16 | 16 | 0 |
| D Μεταποιητικές Βιομηχανίες Manufacturing | 1.341 | 709 | 631 | 1.029 | 549 | 480 | 1.224 | 835 | 389 | 938 | 473 | 465 | 1.133 | 641 | 491 |
| E Ηλεκτρισμός/Υγραέριο/Υδατοπρομήθεια Electricity/Gas/Water Supply | 0 | 0 | 0 | 0 | 0 | 0 | 0 | 0 | 0 | 0 | 0 | 0 | 0 | 0 | 0 |
| F Κατασκευές Construction | 1.168 | 1.168 | 0 | 921 | 852 | 69 | 1.281 | 1.111 | 171 | 1.824 | 1.751 | 73 | 1.299 | 1.221 | 78 |
| G Χονδρικό/Λιανικό Εμπόριο/Επισκευές Wholesale/Retail Trade/Repairs | 2.495 | 1.244 | 1.251 | 2.739 | 1.038 | 1.701 | 2.441 | 1.275 | 1.166 | 2.665 | 1.052 | 1.613 | 2.585 | 1.152 | 1.433 |
| H Ξενοδοχεία και Εστιατόρια Hotels and Restaurants | 5.092 | 2.310 | 2.782 | 1.986 | 945 | 1.041 | 1.557 | 686 | 871 | 2.114 | 809 | 1.305 | 2.687 | 1.188 | 1.500 |
| I Μεταφορές/Αποθήκευση/Επικοινωνίες Transport/Storage/Communication | 722 | 330 | 393 | 294 | 155 | 139 | 585 | 376 | 209 | 567 | 254 | 313 | 542 | 279 | 263 |
| J Ενδιάμεσοι Χρηματοπιστ. Οργανισμοί Financial Intermediation | 135 | 63 | 72 | 213 | 85 | 128 | 251 | 88 | 163 | 0 | 0 | 0 | 150 | 59 | 91 |
| K Διαχειρ. Ακίν. Περιουσίας/Επιχ. Δραστ. Real Estate/Business Activities | 1.083 | 76 | 1.006 | 1.069 | 266 | 803 | 1.095 | 368 | 727 | 1.016 | 222 | 794 | 1.066 | 233 | 833 |
| L Δημόσια Διοίκηση Public Administration | 246 | 246 | 0 | 146 | 146 | 0 | 459 | 145 | 314 | 221 | 221 | 0 | 268 | 189 | 79 |
| M Εκπαίδευση Education | 277 | 0 | 277 | 441 | 169 | 272 | 1.572 | 359 | 1.213 | 473 | 377 | 97 | 691 | 226 | 465 |
| N Υγεία και Κοινωνική Μέριμνα Health and Social Work | 277 | 81 | 146 | 168 | 0 | 168 | 580 | 0 | 580 | 493 | 0 | 493 | 367 | 20 | 347 |
| O Άλλες Υπηρεσίες Other Services | 1.260 | 587 | 673 | 953 | 322 | 631 | 714 | 240 | 474 | 630 | 356 | 274 | 889 | 376 | 513 |
| P Ιδιωτικά Νοικοκυριά Private Households | 0 | 0 | 0 | 0 | 0 | 0 | 82 | 82 | 0 | 97 | 0 | 97 | 45 | 21 | 24 |
| Q Ετερόδοκοι Οργανισμοί Extra-territorial Organisation | 200 | 126 | 74 | 0 | 0 | 0 | 0 | 0 | 0 | 75 | 0 | 75 | 69 | 32 | 37 |
| 0 Νεοεισερχόμενοι Newcomers | 3.092 | 1.375 | 1.718 | 2.149 | 713 | 1.437 | 2.198 | 978 | 1.220 | 2.164 | 923 | 1.241 | 2.401 | 997 | 1.404 |

Πηγή: Έρευνα Εργατικού Δυναμικού
Source: Labour Force Survey

ΠΙΝΑΚΑΣ 4. ΑΝΕΡΓΙΑ ΚΑΤΑ ΕΠΑΓΓΕΛΜΑ, 2008

TABLE 4. UNEMPLOYMENT BY OCCUPATION, 2008

| ISCO 1988 | ΕΠΑΓΓΕΛΜΑΤΙΚΗ ΚΑΤΗΓΟΡΙΑ | 1ο Τρίμηνο 1st Quarter | | | 2ο Τρίμηνο 2ndQuarter | | | 3ο Τρίμηνο 3th Quarter | | | 4ο Τρίμηνο 4th Quarter | | | Μέσος Όρος Έτους Year Average | | | OCCUPATIONAL GROUP |
|-----------|--|---------------------------|-----------------|---------------------|--------------------------|-----------------|---------------------|---------------------------|-----------------|---------------------|---------------------------|-----------------|---------------------|----------------------------------|-----------------|---------------------|---|
| | | Σύνολο Total | Άνδρες Males | Γυναίκες Females | Σύνολο Total | Άνδρες Males | Γυναίκες Females | Σύνολο Total | Άνδρες Males | Γυναίκες Females | Σύνολο Total | Άνδρες Males | Γυναίκες Females | Σύνολο Total | Άνδρες Males | Γυναίκες Females | |
| 0 | Ένοπλες Δυνάμεις | 0 | 0 | 0 | 0 | 0 | 0 | 76 | 0 | 76 | 0 | 0 | 0 | 19 | 0 | 19 | Armed Forces |
| 1 | Διευθυντές, Νομοθετικοί και Ανώτεροι Διοικητικοί Λειτουργοί | 307 | 307 | 0 | 66 | 66 | 0 | 61 | 61 | 0 | 60 | 60 | 0 | 124 | 124 | 0 | Legislators, Senior Officials and Managers |
| 2 | Προσόντουχοι και άλλοι Ειδικοί | 52 | 159 | 393 | 518 | 71 | 447 | 1.830 | 294 | 1.536 | 941 | 450 | 491 | 960 | 244 | 717 | Professionals |
| 3 | Τεχνικοί Βοηθοί, Ειδικοί Γραφείς και Παρόμοιοι | 941 | 417 | 525 | 999 | 827 | 173 | 1.104 | 756 | 348 | 962 | 632 | 329 | 1.002 | 658 | 344 | Technicians and Associate Professionals |
| 4 | Γραφείς, Δακτυλογράφοι, Ταμίες και Παρόμοιοι | 2.330 | 488 | 1.842 | 1.948 | 458 | 1.491 | 1.419 | 362 | 1.158 | 645 | 145 | 500 | 1.611 | 363 | 1.248 | Clerks |
| 5 | Υπάλληλοι Υπηρεσιών και Πωλητές | 4.479 | 2.250 | 2.229 | 3.022 | 996 | 2.027 | 2.968 | 1.080 | 1.888 | 4.070 | 1.209 | 2.861 | 3.635 | 1.384 | 2.251 | Service Workers and Shop and Market Sales Workers |
| 6 | Γεωργοί, Κτηνοτρόφοι, Ψαράδες και Ειδικευμένοι Γεωργικοί Εργάτες | 0 | 0 | 0 | 84 | 84 | 0 | 0 | 0 | 0 | 80 | 80 | 0 | 41 | 41 | 0 | Skilled Agricultural and Fishery Workers |
| 7 | Τεχνίτες Παραγωγής και Συναφή Επαγγέλματα | 1.197 | 1.113 | 84 | 1.055 | 851 | 204 | 1.301 | 1.233 | 68 | 1.426 | 1.353 | 73 | 1.245 | 1.138 | 107 | Craft and Related Trades Workers |
| 8 | Χειριστές Μηχανών και Εργαλείων και Συναρμολογητές | 1.116 | 1.002 | 114 | 408 | 408 | 0 | 638 | 567 | 71 | 275 | 275 | 0 | 609 | 563 | 46 | Plant and Machine Operators and Assemblers |
| 9 | Πλανόδιοι, Καθαριστές, Φύλακες, Κλητήρες, Εργάτες και Παρόμοιοι | 4.132 | 2.012 | 2.120 | 2.197 | 1.107 | 1.091 | 2.451 | 1.318 | 1.133 | 2.727 | 1.383 | 1.345 | 2.877 | 1.455 | 1.422 | Elementary Occupations |
| X | Νεοεισερχόμενοι | 3.092 | 1.375 | 1.718 | 2.149 | 713 | 1.437 | 2.198 | 978 | 1.220 | 2.164 | 923 | 1.241 | 2.401 | 997 | 1.404 | Newcomers |
| | ΣΥΝΟΛΟ | 18.146 | 9.123 | 9.024 | 12.448 | 5.580 | 6.868 | 14.146 | 6.649 | 7.497 | 13.351 | 6.511 | 6.840 | 14.523 | 6.966 | 7.557 | TOTAL |

Πηγή: Έρευνα Εργατικού Δυναμικού

Source: Labour Force Survey

ΠΙΝΑΚΑΣ 5. ΑΝΕΡΓΙΑ ΚΑΤΑ ΔΙΑΡΚΕΙΑ ΚΑΙ ΦΥΛΟ, 2008
TABLE 5. UNEMPLOYMENT BY DURATION AND SEX, 2008

| ΔΙΑΡΚΕΙΑ | 1ο Τρίμηνο 1st Quarter | | | 2ο Τρίμηνο 2ndQuarter | | | 3ο Τρίμηνο 3th Quarter | | | 4ο Τρίμηνο 4th Quarter | | | Μέσος Όρος Έτους Year Average | | | DURATION |
|-----------------------|---------------------------|-----------------|---------------------|--------------------------|-----------------|---------------------|---------------------------|-----------------|---------------------|---------------------------|-----------------|---------------------|----------------------------------|-----------------|---------------------|----------------------|
| | Σύνολο Total | Άνδρες Males | Γυναίκες Females | Σύνολο Total | Άνδρες Males | Γυναίκες Females | Σύνολο Total | Άνδρες Males | Γυναίκες Females | Σύνολο Total | Άνδρες Males | Γυναίκες Females | Σύνολο Total | Άνδρες Males | Γυναίκες Females | |
| Κάτω από 1 μήνα | 2.420 | 1.446 | 974 | 1.846 | 905 | 941 | 2.828 | 1.524 | 1.304 | 2.074 | 1.054 | 1.020 | 2.292 | 1.232 | 1.060 | Less than 1 month |
| Από 1 μέχρι 2 μήνες | 4.545 | 2.152 | 2.393 | 2.035 | 1.085 | 950 | 4.133 | 1.790 | 2.343 | 4.459 | 1.535 | 2.924 | 3.793 | 1.641 | 2.153 | From 1 to 2 months |
| Από 3 μέχρι 5 μήνες | 5.897 | 253 | 3.365 | 4.083 | 1.464 | 2.619 | 3.110 | 1.137 | 1.973 | 3.170 | 1.843 | 1.327 | 4.065 | 1.744 | 2.321 | From 3 to 5 months |
| Από 6 μέχρι 11 μήνες | 2.652 | 1.391 | 1.261 | 3.011 | 1.410 | 1.601 | 2.156 | 1.190 | 966 | 1.775 | 913 | 862 | 2.399 | 1.226 | 1.173 | From 6 to 11 months |
| Από 12 μέχρι 17 μήνες | 1.765 | 1.122 | 643 | 1.139 | 478 | 661 | 1.331 | 564 | 767 | 1.204 | 791 | 413 | 1.360 | 739 | 621 | From 12 to 17 months |
| Από 18 μέχρι 23 μήνες | 490 | 416 | 74 | 0 | 0 | 0 | 310 | 310 | 0 | 131 | 30 | 71 | 233 | 197 | 36 | From 18 to 23 months |
| Από 24 μέχρι 47 μήνες | 308 | 63 | 245 | 334 | 237 | 96 | 129 | 61 | 68 | 401 | 255 | 146 | 293 | 154 | 139 | From 24 to 47 months |
| 4 χρόνια και πάνω | 69 | 0 | 69 | 0 | 0 | 0 | 149 | 73 | 76 | 137 | 60 | 77 | 89 | 33 | 56 | 4 years and more |
| ΣΥΝΟΛΟ | 18.146 | 9.123 | 9.024 | 12.448 | 5.580 | 6.868 | 14.146 | 6.649 | 7.497 | 13.351 | 6.511 | 6.840 | 14.523 | 6.999 | 7.557 | TOTAL |

Πηγή: Έρευνα Εργατικού Δυναμικού
 Source: Labour Force Survey

ΠΙΝΑΚΑΣ 6. ΑΝΕΡΓΙΑ ΚΑΤΑ ΗΛΙΚΙΑ ΚΑΙ ΦΥΛΟ, 2008**TABLE 6. UNEMPLOYMENT BY AGE GROUP AND SEX, 2008**

| ΗΛΙΚΙΑ | 1ο Τρίμηνο 1st Quarter | | | 2ο Τρίμηνο 2ndQuarter | | | 3ο Τρίμηνο 3th Quarter | | | 4ο Τρίμηνο 4th Quarter | | | Μέσος Όρος Έτους Year Average | | | AGE GROUP |
|---------------|---------------------------|-----------------|---------------------|--------------------------|-----------------|---------------------|---------------------------|-----------------|---------------------|---------------------------|-----------------|---------------------|----------------------------------|-----------------|---------------------|--------------|
| | Σύνολο Total | Άνδρες Males | Γυναίκες Females | Σύνολο Total | Άνδρες Males | Γυναίκες Females | Σύνολο Total | Άνδρες Males | Γυναίκες Females | Σύνολο Total | Άνδρες Males | Γυναίκες Females | Σύνολο Total | Άνδρες Males | Γυναίκες Females | |
| 15 - 19 | 562 | 280 | 283 | 335 | 0 | 335 | 623 | 337 | 287 | 576 | 417 | 159 | 524 | 258 | 266 | 15 - 19 |
| 20 - 24 | 3.886 | 2.182 | 1.704 | 2.320 | 1.053 | 1.266 | 2.596 | 950 | 1.646 | 3.195 | 1.264 | 1.931 | 2.999 | 1.362 | 1.637 | 20 - 24 |
| 25 - 29 | 2.912 | 1.740 | 1.172 | 2.610 | 1.262 | 1.348 | 2.814 | 1.643 | 1.172 | 2.454 | 1.312 | 1.142 | 2.698 | 1.489 | 1.208 | 25 - 29 |
| 30 - 34 | 2.075 | 982 | 1.092 | 1.190 | 326 | 864 | 1.946 | 955 | 992 | 1.827 | 978 | 849 | 1.760 | 810 | 949 | 30 - 34 |
| 35 - 39 | 1.798 | 639 | 1.159 | 1.193 | 522 | 672 | 1.390 | 596 | 794 | 1.291 | 637 | 653 | 1.418 | 598 | 819 | 35 - 39 |
| 40 - 44 | 1.665 | 635 | 1.030 | 1.353 | 848 | 505 | 1.611 | 972 | 639 | 1.069 | 617 | 452 | 1.424 | 768 | 656 | 40 - 44 |
| 45 - 49 | 1.576 | 839 | 737 | 1.012 | 390 | 622 | 1.082 | 319 | 764 | 768 | 245 | 524 | 1.110 | 448 | 662 | 45 - 49 |
| 50 - 54 | 1.413 | 418 | 995 | 910 | 489 | 421 | 712 | 284 | 428 | 1.063 | 286 | 777 | 1.025 | 369 | 655 | 50 - 54 |
| 55 -59 | 1.135 | 652 | 483 | 773 | 423 | 350 | 765 | 290 | 475 | 806 | 515 | 292 | 870 | 470 | 400 | 55 -59 |
| 60 - 64 | 1.125 | 756 | 369 | 750 | 265 | 485 | 605 | 305 | 300 | 301 | 240 | 61 | 695 | 392 | 304 | 60 - 64 |
| 65+ | 0 | 0 | 0 | 0 | 0 | 0 | 0 | 0 | 0 | 0 | 0 | 0 | 0 | 0 | 0 | 65+ |
| ΣΥΝΟΛΟ | 18.146 | 9.123 | 9.024 | 12.448 | 5.580 | 6.868 | 14.146 | 6.649 | 7.497 | 13.351 | 6.511 | 6.840 | 14.523 | 6.999 | 7.557 | TOTAL |

Πηγή: Έρευνα Εργατικού Δυναμικού

Source: Labour Force Survey

ΠΙΝΑΚΑΣ 7. ΑΝΕΡΓΙΑ ΚΑΤΑ ΜΟΡΦΩΤΙΚΟ ΕΠΙΠΕΔΟ ΚΑΙ ΦΥΛΟ, 2008

TABLE 7. UNEMPLOYMENT BY EDUCATIONAL ATTAINMENT LEVEL AND SEX, 2008

| ΗΛΙΚΙΑ | 1ο Τρίμηνο 1st Quarter | | | 2ο Τρίμηνο 2nd Quarter | | | 3ο Τρίμηνο 3th Quarter | | | 4ο Τρίμηνο 4th Quarter | | | Μέσος Όρος Έτους Year Average | | | AGE GROUP |
|--------------------------------------|---------------------------|-----------------|---------------------|---------------------------|-----------------|---------------------|---------------------------|-----------------|---------------------|---------------------------|-----------------|---------------------|----------------------------------|-----------------|---------------------|---|
| | Σύνολο Total | Άνδρες Males | Γυναίκες Females | Σύνολο Total | Άνδρες Males | Γυναίκες Females | Σύνολο Total | Άνδρες Males | Γυναίκες Females | Σύνολο Total | Άνδρες Males | Γυναίκες Females | Σύνολο Total | Άνδρες Males | Γυναίκες Females | |
| Χωρίς μόρφωση | 326 | 72 | 254 | 121 | 0 | 121 | 197 | 0 | 197 | 167 | 167 | 0 | 203 | 60 | 143 | No schooling |
| Δημοτικό | 2.759 | 1.492 | 1.267 | 1.749 | 845 | 904 | 1.727 | 1.026 | 701 | 1.517 | 874 | 642 | 1.938 | 1.059 | 878 | Primary |
| Γυμνάσιο | 2.570 | 1.247 | 1.323 | 1.452 | 612 | 841 | 1.603 | 1.046 | 557 | 5.148 | 806 | 1.611 | 2.011 | 928 | 1.083 | Lower Secondary |
| Σύστημα Μαθητείας | 433 | 433 | 0 | 244 | 244 | 0 | 296 | 296 | 2 | 244 | 244 | 0 | 304 | 304 | 0 | Apprenticeship Programme |
| Λύκειο ή Τεχνική ή Επαγγελματική | 6.913 | 3.581 | 3.332 | 4.851 | 1.940 | 2.911 | 4.809 | 2.528 | 2.281 | 5.298 | 3.237 | 2.060 | 5.468 | 2.822 | 2.646 | Upper Secondary or Technical or Vocational |
| Μεταλυκειακή όχι τριτοβάθμια | 312 | 91 | 221 | 136 | 0 | 136 | 274 | 0 | 274 | 293 | 0 | 293 | 254 | 23 | 231 | Post-Secondary not tertiary |
| Τριτοβάθμια 2-3 χρόνια | 1.708 | 972 | 736 | 1.267 | 705 | 562 | 1.320 | 488 | 832 | 934 | 223 | 711 | 1.307 | 597 | 710 | Tertiary 2-3 years |
| Πανεπιστήμιο/ Κολλέγιο 3-4 χρόνια | 3.126 | 1.235 | 1.891 | 2.627 | 1.233 | 1.394 | 3.814 | 1.158 | 2.656 | 2.183 | 661 | 1.522 | 2.937 | 1.072 | 1.866 | University/ College 3-4 years |
| Διδακτορικό | 0 | 0 | 0 | 0 | 0 | 0 | 106 | 106 | 0 | 297 | 297 | 0 | 101 | 101 | 0 | Doctorate |
| ΣΥΝΟΛΟ | 18.146 | 9.123 | 9.024 | 12.448 | 5.580 | 6.868 | 14.146 | 6.649 | 7.497 | 13.351 | 6.511 | 6.840 | 14.523 | 6.999 | 7.557 | TOTAL |

Πηγή: Έρευνα Εργατικού Δυναμικού

Source: Labour Force Survey

**ΜΕΡΟΣ Β2: ΕΓΓΕΓΡΑΜΜΕΝΟΙ ΑΝΕΡΓΟΙ ΣΤΑ ΕΠΙΛΟΓΙΑΚΑ
ΓΡΑΦΕΙΑ ΕΡΓΑΣΙΑΣ**

**PART B2: REGISTERED UNEMPLOYED AT LABOUR
DISTRICT OFFICES**

ΠΙΝΑΚΑΣ 1. ΕΓΓΕΓΡΑΜΜΕΝΟΙ ΑΝΕΡΓΟΙ ΚΑΤΑ ΜΗΝΑ, 1990 - 2008

TABLE 1. REGISTERED UNEMPLOYED PERSONS BY MONTH, 1990 - 2008

| Μήνας | 1990 | 1991 | 1992 | 1993 | 1994 | 1995 | 1996 | 1997 | 1998 | 1999 | 2000 | 2001 | 2002 | 2003 | 2004 | 2005 | 2006 | 2007 | 2008 | Month |
|-------------------|--------------|--------------|--------------|--------------|--------------|--------------|--------------|---------------|---------------|---------------|---------------|--------------|---------------|---------------|---------------|---------------|---------------|---------------|---------------|----------------|
| Ιανουάριος | 5.654 | 12.189 | 5.565 | 6.092 | 9.643 | 8.759 | 9.302 | 10.790 | 10.929 | 11.839 | 13.447 | 11.907 | 13.360 | 13.779 | 16.111 | 18.377 | 15.350 | 15.041 | 13.571 | January |
| Φεβρουάριος | 5.395 | 14.708 | 5.146 | 6.101 | 9.434 | 8.448 | 9.110 | 10.905 | 10.800 | 11.700 | 13.590 | 11.015 | 13.067 | 13.516 | 16.001 | 18.401 | 15.294 | 14.816 | 13.280 | February |
| Μάρτιος | 4.966 | 12.582 | 4.911 | 6.323 | 8.047 | 7.207 | 8.741 | 10.670 | 10.510 | 11.312 | 12.738 | 9.403 | 11.046 | 12.650 | 13.796 | 12.510 | 13.730 | 12.986 | 12.194 | March |
| Απρίλιος | 4.575 | 8.090 | 4.438 | 6.266 | 7.130 | 6.790 | 8.298 | 10.291 | 9.848 | 10.593 | 11.208 | 8.145 | 9.483 | 11.532 | 10.193 | 11.134 | 11.363 | 11.419 | 10.462 | April |
| Μάιος | 4.355 | 6.662 | 4.365 | 6.684 | 6.936 | 6.879 | 8.501 | 10.055 | 9.567 | 10.313 | 9.964 | 7.822 | 8.405 | 9.969 | 9.632 | 10.941 | 11.394 | 10.802 | 9.253 | May |
| Ιούνιος | 4.988 | 6.751 | 5.208 | 7.932 | 7.221 | 7.386 | 9.289 | 10.646 | 10.285 | 11.154 | 9.772 | 8.644 | 9.166 | 10.897 | 10.909 | 12.197 | 12.658 | 10.727 | 10.509 | June |
| Ιούλιος | 5.420 | 7.573 | 6.057 | 8.790 | 7.985 | 8.191 | 10.376 | 10.844 | 11.129 | 12.169 | 10.435 | 9.249 | 10.023 | 12.093 | 11.690 | 12.205 | 13.117 | 12.191 | 11.883 | July |
| Αύγουστος | 5.924 | 7.744 | 6.220 | 8.906 | 8.185 | 8.204 | 10.062 | 10.709 | 10.796 | 11.865 | 10.406 | 8.976 | 9.869 | 11.290 | 11.318 | 12.622 | 12.852 | 11.783 | 10.801 | August |
| Σεπτέμβριος | 4.648 | 6.248 | 4.766 | 8.546 | 7.723 | 7.916 | 9.525 | 9.977 | 9.823 | 11.393 | 9.428 | 8.502 | 9.326 | 10.506 | 10.847 | 11.549 | 11.092 | 9.894 | 10.319 | September |
| Οκτώβριος | 4.527 | 5.925 | 4.560 | 8.298 | 7.354 | 7.906 | 9.558 | 9.772 | 9.888 | 10.491 | 8.780 | 8.610 | 9.197 | 10.134 | 10.163 | 10.695 | 10.767 | 9.871 | 9.983 | October |
| Νοέμβριος | 5.127 | 5.801 | 5.131 | 8.922 | 8.175 | 8.640 | 10.071 | 10.256 | 10.586 | 11.881 | 10.525 | 10.916 | 11.451 | 12.477 | 14.544 | 13.422 | 12.857 | 11.891 | 12.073 | November |
| Δεκέμβριος | 5.241 | 5.552 | 5.879 | 8.799 | 8.125 | 8.116 | 10.276 | 10.175 | 10.782 | 11.785 | 10.911 | 11.365 | 12.344 | 14.691 | 16.600 | 13.786 | 13.410 | 12.788 | 14.169 | December |
| Μέσος Όρος | 5.068 | 8.319 | 5.187 | 7.638 | 7.997 | 7.870 | 9.426 | 10.424 | 10.412 | 11.375 | 10.934 | 9.546 | 10.561 | 11.961 | 12.650 | 13.153 | 12.824 | 12.017 | 11.541 | Average |

ΠΙΝΑΚΑΣ 2. ΕΓΓΕΓΡΑΜΜΕΝΟΙ ΑΝΕΡΓΟΙ ΚΑΤΑ ΟΙΚΟΝΟΜΙΚΗ ΔΡΑΣΤΗΡΙΟΤΗΤΑ 2005-2008

TABLE 2. REGISTERED UNEMPLOYED PERSONS BY ECONOMIC ACTIVITY 2005-2008

| NACE (Αναθ.1.1) | Οικονομική Δραστηριότητα | 2005 | 2006 | 2007 | 2008 | Economic Activity |
|--------------------|--|---------------|---------------|---------------|---------------|---|
| A | Γεωργία,Θήρα και Δασοκομία | 60 | 77 | 79 | 74 | Agriculture, hunting and forestry |
| B | Αλιεία | 20 | 10 | 9 | 5 | Fishing |
| C | Ορυχεία και Λατομεία | 48 | 28 | 14 | 14 | Mining and quarrying |
| D | Μεταποιητικές Βιομηχανίες | 1.602 | 1.685 | 1.280 | 1.150 | Manufacturing |
| E | Παροχή ηλεκτρικού ρεύματος, φυσικού αερίου και νερού | 59 | 67 | 63 | 32 | Electricity, gas and water supply |
| F | Κατασκευές | 1.070 | 1.114 | 936 | 902 | Construction |
| G | Χονδρικό και Λιανικό Εμπόριο. Επισκευή Αυτοκινήτων, Μοτοσικλετών και Ειδών Προσωπικής ή Οικιακής Χρήσης | 2.290 | 2.274 | 2.099 | 2.029 | Wholesale and Retail Trade; Repair of Motor Vehicles, Motorcycles and Personal Households Goods |
| H | Ξενοδοχεία και Εστιατόρια | 2.429 | 1.946 | 1.958 | 1.845 | Hotels and Restaurants |
| I | Μεταφορές, Αποθήκευση & Επικοινωνίες | 663 | 715 | 559 | 474 | Transport, Storage and Communication |
| J | Ενδιάμεσοι Χρηματοπιστωτικοί Οργανισμοί | 221 | 281 | 190 | 184 | Financial Intermediation |
| K | Διαχείριση ακίνητης περιουσίας, εκμίσθωση & επιχειρηματικές δραστηριότητες | 543 | 596 | 591 | 655 | Real Estate, Renting and Business Activities |
| L | Δημόσια Διοίκηση και Άμυνα. Υποχρεωτική Κοινωνική Ασφάλιση | 1.838 | 1.671 | 1.937 | 1.843 | Public Administration and Defence. Compulsory Social Security |
| M | Εκπαίδευση | 629 | 660 | 598 | 601 | Education |
| N | Υγεία και Κοινωνική Μέριμνα | 151 | 156 | 185 | 191 | Health and Social Work |
| O | Άλλες Δραστηριότητες Παροχής Υπηρεσιών Υπέρ του Κοινωνικού Συνόλου ή Κοινωνικού και Ατομικού Χαρακτήρα | 533 | 512 | 490 | 482 | Other Community, Social and Personal Service Activities |
| P | Ιδιωτικά Νοικοκυριά που Απασχολούν Οικιακό Προσωπικό | 39 | 32 | 40 | 37 | Private Households with employed Persons |
| Q | Ετερόδοκοι Οργανισμοί | 15 | 16 | 13 | 11 | Extra Territor.Organ. and Bodies |
| | Νεοεισερχομένοι | 945 | 982 | 978 | 1.013 | Newcomers |
| | ΣΥΝΟΛΟ | 13.153 | 12.824 | 12.017 | 11.541 | TOTAL |

ΠΙΝΑΚΑΣ 3. ΕΓΓΕΓΡΑΜΜΕΝΟΙ ΑΝΕΡΓΟΙ ΚΑΤΑ ΕΠΑΓΓΕΛΜΑΤΙΚΗ ΚΑΤΗΓΟΡΙΑ, 1997 - 2008
TABLE 3. REGISTERED UNEMPLOYED PERSONS BY OCCUPATIONAL GROUP, 1997 - 2008

(Ετήσιος Μέσος Όρος - Yearly Average)

| ISCO 1988 | ΕΠΑΓΓΕΛΜΑΤΙΚΗ ΚΑΤΗΓΟΡΙΑ | 1997 | 1998 | 1999 | 2000 | 2001 | 2002 | 2003 | 2004 | 2005 | 2006 | 2007 | 2008 | OCCUPATIONAL GROUP |
|-----------|--|---------------|---------------|---------------|---------------|--------------|---------------|---------------|---------------|---------------|---------------|---------------|---------------|---|
| 0 | Ένοπλες Δυνάμεις | 16 | 7 | 9 | 9 | 13 | 13 | 32 | 37 | 17 | 58 | 56 | 46 | Armed Forces |
| 1 | Διευθυντές, Νομοθετικοί και Ανώτεροι Διοικητικοί Λειτουργοί | 258 | 232 | 250 | 261 | 266 | 290 | 352 | 400 | 424 | 353 | 313 | 291 | Legislators, Senior Officials and Managers |
| 2 | Προσωντούχοι και άλλοι Ειδικοί | 727 | 740 | 761 | 705 | 680 | 752 | 805 | 848 | 922 | 951 | 1.107 | 1.202 | Professionals |
| 3 | Τεχνικοί Βοηθοί, Ειδικοί Γραφείς και Παρόμοιοι | 1.077 | 1.149 | 1.137 | 1.041 | 1.050 | 1.218 | 1.308 | 1.412 | 1.458 | 1.438 | 1.295 | 1.048 | Technicians and Associate Professionals |
| 4 | Γραφείς, Δακτυλογράφοι, Ταμίες και Παρόμοιοι | 1.496 | 1.348 | 1.418 | 1.325 | 1.232 | 1.567 | 1.725 | 1.862 | 1.879 | 1.774 | 1.632 | 1.545 | Clerks |
| 5 | Υπάλληλοι Υπηρεσιών και Πωλητές | 1.269 | 1.253 | 1.475 | 1.559 | 1.511 | 1.849 | 2.255 | 2.489 | 2.384 | 2.235 | 2.227 | 2.251 | Service Workers and Shop and Market Sales Workers |
| 6 | Γεωργοί, Κτηνοτρόφοι, Ψαράδες και Ειδικευμένοι Γεωργικοί Εργάτες | 48 | 46 | 52 | 54 | 34 | 33 | 34 | 42 | 42 | 34 | 38 | 34 | Skilled Agricultural and Fishery Workers |
| 7 | Τεχνίτες Παραγωγής και Συναφή Επαγγέλματα | 1.686 | 2.045 | 2.100 | 1.778 | 1.125 | 1.008 | 1.046 | 1.085 | 1.376 | 1.414 | 1.066 | 989 | Craft and Related Trades Workers |
| 8 | Χειριστές Μηχανών και Εργαλείων και Συναρμολογητές | 1.058 | 939 | 1.209 | 1.001 | 555 | 592 | 610 | 560 | 577 | 547 | 440 | 405 | Plant and Machine Operators and Assemblers |
| 9 | Πλανόδιοι, Καθαριστές, Φύλακες, Κλητήρες, Εργάτες και Παρόμοιοι | 2.009 | 1.976 | 2.386 | 2.490 | 2.275 | 2.473 | 2.882 | 2.993 | 3.130 | 3.040 | 2.867 | 2.718 | Elementary Occupations |
| X | Νεοεισερχόμενοι | 781 | 679 | 579 | 712 | 805 | 768 | 912 | 922 | 945 | 983 | 978 | 1.013 | Newcomers |
| | ΣΥΝΟΛΟ | 10.424 | 10.412 | 11.375 | 10.934 | 9.546 | 10.561 | 11.961 | 12.650 | 13.153 | 12.824 | 12.017 | 11.541 | TOTAL |

Σημ.: Επειδή οι μέσοι όροι των αριθμών έχουν στρογγυλευθεί, ο μέσος όρος του ολικού μπορεί να διαφέρει από το άθροισμα των Επαρχιών.

Note: Because the average figures have been rounded independently, the average totals may differ from the sum of the components.

ΠΙΝΑΚΑΣ 4. ΕΓΓΕΓΡΑΜΜΕΝΟΙ ΑΝΕΡΓΟΙ ΚΑΤΑ ΕΠΑΡΧΙΑ ΚΑΙ ΜΗΝΑ, 2008

TABLE 4. REGISTERED UNEMPLOYED PERSONS BY DISTRICT AND MONTH, 2008

| Επαρχία | ΜΗΝΙΑΙΟΣ ΜΕΣΟΣ ΟΡΟΣ MONTHLY AVERAGE | Ιαν. | Φεβρ. | Μαρ. | Απρ. | Μάης | Ιούν. | Ιούλ. | Αύγ. | Σεπτ. | Οκτ. | Νοέμ. | Δεκ. | District |
|--------------------|---|---------------|---------------|---------------|---------------|--------------|---------------|---------------|---------------|---------------|--------------|---------------|---------------|--------------|
| | | Jan. | Feb. | March | April | May | June | July | Aug. | Sept. | Oct. | Nov. | Dec. | |
| Λευκωσία | 4.268 | 4.413 | 4.305 | 4.129 | 4.115 | 3.956 | 4.471 | 5.019 | 4.633 | 4.218 | 3.855 | 3.784 | 4.315 | Lefkoscia |
| Λεμεσός | 3.096 | 3.326 | 3.252 | 3.090 | 2.904 | 2.730 | 2.983 | 3.503 | 3.097 | 2.984 | 2.895 | 3.026 | 3.360 | Lemesos |
| Λάρνακα/Αμμόχωστος | 3.050 | 4.475 | 4.408 | 3.844 | 2.597 | 1.797 | 2.161 | 2.322 | 2.068 | 2.105 | 2.156 | 3.898 | 4.765 | Larnaka |
| Πάφος | 1.128 | 1.357 | 1.315 | 1.131 | 846 | 770 | 894 | 1.039 | 1.003 | 1.012 | 1.077 | 1.365 | 1.729 | Pafos |
| ΣΥΝΟΛΟ | 11.541 | 13.571 | 13.280 | 12.194 | 10.462 | 9.253 | 10.509 | 11.883 | 10.801 | 10.319 | 9.983 | 12.073 | 14.169 | TOTAL |

Σημ.: Επειδή οι μέσοι όροι των αριθμών έχουν στρογγυλευθεί, ο μέσος όρος του ολικού μπορεί να διαφέρει από το άθροισμα των επαρχιών
 Note: Because the average figures have been rounded independently, the average totals may differ from the sum of the components.

ΠΙΝΑΚΑΣ 5. ΕΓΓΕΓΡΑΜΜΕΝΟΙ ΑΝΕΡΓΟΙ ΚΑΤΑ ΕΠΑΓΓΕΛΜΑ, ΦΥΛΟ ΚΑΙ ΜΗΝΑ, 2008

TABLE 5. REGISTERED UNEMPLOYED PERSONS BY OCCUPATION, SEX AND MONTH, 2008

| ISCO 1988 | Επαγγελματική Κατηγορία | ΜΗΝΙΑΙΟΣ ΜΕΣΟΣ ΟΡΟΣ MONTHLY AVERAGE | | Ιαν. Jan. | Φεβρ. Feb. | Μαρ. March | Απρ. April | Μάης May | Ιούν. June | Ιούλ. July | Αύγ. Aug. | Σεπτ. Sept. | Οκτ. Oct. | Νοέμ. Nov. | Δεκ. Dec. | Occupational Group |
|--------------|--|--|---------------------|--------------|---------------|---------------|---------------|-------------|---------------|---------------|--------------|----------------|--------------|---------------|--------------|---|
| | | Σύνολο Total | Γυναίκες Females | | | | | | | | | | | | | |
| | | | | | | | | | | | | | | | | |
| 01 | Ένοπλες Δυνάμεις | 46 | 19 | 34 | 33 | 30 | 22 | 17 | 29 | 46 | 42 | 35 | 45 | 87 | 129 | Armed Forces |
| 1 | ΔΙΕΥΘΥΝΤΕΣ, ΝΟΜΟΘΕΤΙΚΟΙ ΚΑΙ ΑΝΩΤΕΡΟΙ ΔΙΟΙΚΗΤΙΚΟΙ ΛΕΙΤΟΥΡΓΟΙ | 291 | 77 | 350 | 325 | 320 | 318 | 276 | 279 | 275 | 267 | 276 | 268 | 258 | 283 | LEGISLATORS, SENIOR OFFICIALS AND MANAGERS |
| 11 | Νομοθετικοί και Ανώτεροι Διοικητικοί Λειτουργοί | 64 | 18 | 88 | 84 | 80 | 77 | 68 | 62 | 66 | 56 | 61 | 49 | 41 | 37 | Legislators and Senior Officials |
| 12 | Διευθυντές και Ανώτεροι Τμηματάρχες | 181 | 50 | 204 | 187 | 186 | 190 | 169 | 174 | 172 | 176 | 173 | 181 | 172 | 193 | Corporate Managers |
| 13 | Γενικοί Διευθυντές | 46 | 9 | 58 | 54 | 54 | 51 | 39 | 43 | 37 | 35 | 42 | 38 | 45 | 53 | General Managers |
| 2 | ΠΡΟΣΩΝΤΟΥΧΟΙ ΚΑΙ ΑΛΛΟΙ ΕΙΔΙΚΟΙ | 1.202 | 790 | 752 | 735 | 693 | 1.045 | 851 | 1.839 | 2.302 | 1.993 | 1.372 | 885 | 808 | 1.140 | PROFESSIONALS |
| 21 | Φυσικοί, Μαθηματικοί, Μηχανικοί, Αρχιτέκτονες και Παρόμοιοι | 141 | 53 | 123 | 121 | 116 | 125 | 129 | 152 | 204 | 182 | 147 | 124 | 126 | 142 | Physical, Mathematical and Engin. Science Professionals |
| 22 | Βιολόγοι, Γεωπόνοι, Ιατροί, Νοσοκόμοι και Παρόμοιοι | 84 | 48 | 105 | 96 | 86 | 84 | 76 | 84 | 83 | 80 | 83 | 75 | 75 | 82 | Life Science and Health Professionals |
| 23 | Διδακτικό Προσωπικό | 677 | 491 | 319 | 307 | 294 | 574 | 381 | 1.184 | 1.456 | 1.275 | 870 | 462 | 380 | 627 | Teaching Professionals |
| 24 | Άλλοι Ειδικοί | 299 | 198 | 210 | 211 | 197 | 262 | 265 | 419 | 559 | 456 | 272 | 224 | 227 | 289 | Other Professionals |
| 3 | ΤΕΧΝΙΚΟΙ, ΒΟΗΘΟΙ, ΕΙΔΙΚΟΙ ΓΡΑΦΕΙΣ, ΚΑΙ ΠΑΡΟΜΟΙΟΙ | 1.048 | 528 | 1.262 | 1.179 | 1.105 | 971 | 933 | 957 | 1.099 | 1.045 | 991 | 963 | 1.009 | 1.061 | TECHNICIANS AND ASSO- CIATE PROFESSIONALS |
| 31 | Τεχνικοί Βοηθοί Φυσικών Επιστημών και Μηχανικής | 100 | 33 | 120 | 114 | 106 | 97 | 82 | 82 | 83 | 83 | 88 | 105 | 116 | 125 | Physical and Engineering Science Associate Professionals |
| 32 | Τεχνικοί Βοηθοί Βιολογίας, Γεωπονίας, Υγείας και Παρόμοιοι | 46 | 37 | 43 | 47 | 47 | 42 | 43 | 48 | 46 | 50 | 47 | 42 | 48 | 45 | Life Science and Health Associate Professionals |
| 33 | Βοηθητικό Διδακτικό Προσωπικό | 68 | 61 | 56 | 48 | 45 | 48 | 51 | 81 | 135 | 116 | 72 | 59 | 44 | 55 | Teaching Associate Professionals |
| 34 | Άλλοι Σχετικοί Τεχνικοί, Ειδικοί και Βοηθοί Οικονομικών, Εμπορικών, Κοινωνικών και Άλλων Υπηρεσιών και Δραστηριοτήτων | 835 | 397 | 1.043 | 970 | 907 | 784 | 757 | 746 | 835 | 796 | 784 | 757 | 801 | 836 | Other Associate Professionals |

(συνεχ.-cont'd)

ΠΙΝΑΚΑΣ 5 (συν.). ΕΓΓΕΓΡΑΜΜΕΝΟΙ ΑΝΕΡΓΟΙ ΚΑΤΑ ΕΠΑΓΓΕΛΜΑ, ΦΥΛΟ ΚΑΙ ΜΗΝΑ 2008

TABLE 5 (cont'd). REGISTERED UNEMPLOYED PERSONS BY OCCUPATION, SEX AND MONTH, 2008

| ISCO 1988 | Επαγγελματική Κατηγορία | ΜΗΝΙΑΙΟΣ ΜΕΣΟΣ ΟΡΟΣ MONTHLY AVERAGE | | Ιαν. Jan. | Φεβρ. Feb. | Μαρ. March | Απρ. April | Μάης May | Ιούν. June | Ιούλ. July | Αύγ. Aug. | Σεπτ. Sept. | Οκτ. Oct. | Νοέμ. Nov. | Δεκ. Dec. | Occupational Group |
|--------------|--|--|---------------------|--------------|---------------|---------------|---------------|--------------|---------------|---------------|--------------|----------------|--------------|---------------|--------------|--|
| | | Σύνολο Total | Γυναίκες Females | | | | | | | | | | | | | |
| | | | | | | | | | | | | | | | | |
| 41 | Γραφείς Λογιστηρίου, Τραπεζών, Αποθήκης, Δακτυλογράφοι και παρόμοιοι γραφείς | 1.066 | 861 | 1.046 | 1.081 | 1.041 | 1.008 | 1.009 | 1.020 | 1.233 | 1.024 | 936 | 913 | 835 | 1.116 | Office Clerks |
| 42 | Γραφείς Εξυπηρέτησης κοινού (πελατών) | 479 | 407 | 644 | 626 | 557 | 418 | 364 | 384 | 399 | 365 | 390 | 396 | 581 | 619 | Customer Services Clerks |
| 5 | ΥΠΑΛΛΗΛΟΙ ΥΠΗΡΕΣΙΩΝ ΚΑΙ ΠΩΛΗΤΕΣ | 2.251 | 1.452 | 3.091 | 2.983 | 2.693 | 1.978 | 1.599 | 1.813 | 1.948 | 1.815 | 1.643 | 1.753 | 2.611 | 3.090 | SHOP AND MARKET SALES WORKERS SERVICE WORKERS AND |
| 51 | Υπάλληλοι Παροχής Υπηρεσιών | 1.408 | 737 | 2.181 | 2.100 | 1.846 | 1.203 | 854 | 1.097 | 1.195 | 1.052 | 786 | 862 | 1.641 | 2.076 | Services Workers |
| 52 | Μανεκέν, Πωλητές και Διαφημιστές Εμπορευμάτων | 844 | 715 | 910 | 883 | 947 | 775 | 745 | 716 | 753 | 763 | 857 | 891 | 970 | 1.014 | Models, salespersons and Demonstrators |
| 6 | ΓΕΩΡΓΟΙ, ΚΤΗΝΟΤΡΟΦΟΙ, ΨΑΡΑΔΕΣ ΚΑΙ ΕΙΔΙΚΕΥΜΕΝΟΙ ΓΕΩΡΓΙΚΟΙ ΕΡΓΑΤΕΣ | 34 | 4 | 52 | 46 | 39 | 34 | 27 | 25 | 27 | 24 | 27 | 20 | 43 | 49 | SKILLED AGRICULTURAL AND FISHERY WORKERS |
| 60 | Επιστάτες Γεωργίας και Κτηνοτροφίας | 1 | 0 | 1 | 1 | 1 | 0 | 0 | 0 | 0 | 0 | 0 | 0 | 3 | 3 | Farm Supervisors & Foremen |
| 61 | Καλλιεργητές Γης και Ειδικευμένοι Γεωργικοί Εργάτες | 34 | 4 | 51 | 45 | 38 | 34 | 27 | 25 | 27 | 24 | 27 | 20 | 40 | 46 | Market-oriented Skilled Agri- cultural and Fishery Workers |
| 62 | Αυτοσυντηρούμενοι Γεωργοί και Ψαράδες | 0 | 0 | 0 | 0 | 0 | 0 | 0 | 0 | 0 | 0 | 0 | 0 | 0 | 0 | Subsistence Agricultural and fishery workers |
| 7 | ΤΕΧΝΙΤΕΣ ΠΑΡΑΓΩΓΗΣ & ΣΥΝΑΦΗ ΕΠΑΓΓΕΛΜΑΤΑ | 989 | 107 | 1.190 | 1.159 | 1.087 | 915 | 827 | 813 | 831 | 798 | 895 | 915 | 1.080 | 1.358 | CRAFT AND RELATED WORKERS |
| 70 | Επόπτες Παραγωγής και Επιστάτες | 113 | 12 | 119 | 117 | 106 | 106 | 108 | 106 | 105 | 101 | 107 | 112 | 125 | 138 | Supervisors & General Foremen |
| 71 | Μεταλλωρύχοι, Λατόμοι και Τεχνίτες Οικοδομών | 492 | 3 | 598 | 585 | 540 | 431 | 370 | 371 | 372 | 369 | 440 | 459 | 569 | 800 | Extraction and Building Trades Workers |
| 72 | Τεχνίτες Παραγωγής Προϊόντων από Μέταλλο, Τεχνίτες Μηχανημάτων και Παρόμοιοι | 208 | 1 | 254 | 236 | 226 | 199 | 186 | 178 | 185 | 167 | 189 | 194 | 231 | 253 | Metal, Machinery and Related Trades Workers |

(συνεχ.-cont'd)

ΠΙΝΑΚΑΣ 5 (συν.). ΕΓΓΕΓΡΑΜΜΕΝΟΙ ΑΝΕΡΓΟΙ ΚΑΤΑ ΕΠΑΓΓΕΛΜΑ, ΦΥΛΟ ΚΑΙ ΜΗΝΑ, 2008

TABLE 5 (cont'd). REGISTERED UNEMPLOYED PERSONS BY OCCUPATION, SEX AND MONTH, 2008

| ISCO 1988 | Επαγγελματική Κατηγορία | ΜΗΝΙΑΙΟΣ ΜΕΣΟΣ ΟΡΟΣ MONTHLY AVERAGE | | Ιαν. Jan. | Φεβρ. Feb. | Μαρ. March | Απρ. April | Μάης May | Ιούν. June | Ιούλ. July | Αύγ. Aug. | Σεπτ. Sept. | Οκτ. Oct. | Νοέμ. Nov. | Δεκ. Dec. | Occupational Group |
|--------------|--|--|---|---------------|---------------|---------------|---------------|---------------|---------------|---------------|---------------|----------------|--------------|---------------|---------------|--|
| | | Σύνολο Total | Γυναίκες Females | | | | | | | | | | | | | |
| | | 73 | Χρυσοχοί, Αγγειοπλάστες, Κεραμοποιοί, Τεχνίτες, Χειροτεχνίας Τυπογράφοι και Παρόμοιοι | | | | | | | | | | | | | |
| 74 | Τεχνίτες Τροφίμων, Καπνού, Επίπλων, Ραπτικής, Δέρματος και Υποδημάτων | 130 | 71 | 156 | 160 | 159 | 131 | 120 | 119 | 125 | 122 | 123 | 109 | 106 | 125 | Other Craft and Related Trades Workers |
| 8 | ΧΕΙΡΙΣΤΕΣ ΜΗΧΑΝΩΝ ΚΑΙ ΕΡΓΑΛΕΙΩΝ ΚΑΙ ΣΥΝΑΡΜΟΛΟΓΗΤΕΣ | 405 | 110 | 452 | 434 | 422 | 377 | 331 | 360 | 435 | 410 | 384 | 340 | 421 | 489 | PLANT AND MACHINE OPERATORS AND ASSEMBLERS |
| 81 | Χειριστές Μηχανημάτων και Παρόμοιοι | 9 | 0 | 13 | 15 | 11 | 9 | 5 | 6 | 6 | 9 | 10 | 8 | 11 | 8 | Stationary-plant and Related Operators |
| 82 | Χειριστές Μηχανημάτων Παραγωγής και Συναρμολογητές | 123 | 86 | 121 | 107 | 127 | 132 | 138 | 126 | 133 | 127 | 126 | 112 | 112 | 110 | Machine Operators and Assemblers |
| 83 | Οδηγοί, Μηχανοδηγοί, Υπαξιωματικοί και ναύτες πλοίων | 273 | 23 | 318 | 312 | 284 | 236 | 188 | 228 | 296 | 274 | 248 | 220 | 298 | 371 | Drivers and Mobile-plant Operators |
| 9 | ΠΛΑΝΟΔΙΟΙ, ΚΑΘΑΡΙΣΤΕΣ, ΦΥΛΑΚΕΣ, ΚΛΗΤΗΡΕΣ, ΕΡΓΑΤΕΣ ΚΑΙ ΠΑΡΟΜΟΙΟΙ | 2.718 | 1.665 | 3.647 | 3.614 | 3.252 | 2.526 | 2.016 | 2.052 | 2.330 | 2.105 | 2.153 | 2.213 | 2.956 | 3.750 | ELEMENTARY OCCUPATIONS |
| 91 | Πλανόδιοι, Καθαριστές, Κλητήρες, Φύλακες και Παρόμοιοι | 1.294 | 1.049 | 1.829 | 1.801 | 1.660 | 1.207 | 897 | 964 | 1.173 | 980 | 896 | 913 | 1.455 | 1.757 | Sales and Services Elementary Occupations |
| 92 | Εργάτες Γεωργίας, Αλιείας και Παρόμοιοι | 184 | 74 | 365 | 364 | 268 | 155 | 110 | 99 | 97 | 95 | 80 | 90 | 117 | 369 | Agricultural, Fishery and Related Labourers |
| 93 | Εργάτες Μεταλλείων και Λατομείων, Κατασκευών Βιομηχανίας και Βιομηχανίας και Μεταφορών | 1.239 | 543 | 1.453 | 1.449 | 1.324 | 1.164 | 1.009 | 989 | 1.060 | 1.030 | 1.177 | 1.210 | 1.384 | 1.624 | Labourers in Mining, Construction, Manufacturing and Transport |
| X | ΝΕΟΕΙΣΕΡΧΟΜΕΝΟΙ | 1.013 | 594 | 1.046 | 1.065 | 955 | 850 | 1.003 | 938 | 958 | 821 | 1.051 | 1.167 | 1.215 | 1.085 | NEWCOMERS |
| XI | Νεοεισερχόμενοι | 1.013 | 594 | 1.046 | 1.065 | 955 | 850 | 1.003 | 938 | 958 | 821 | 1.051 | 1.167 | 1.215 | 1.085 | Newcomers |
| | ΣΥΝΟΛΟ | 11.541 | 6.612 | 15.041 | 14.816 | 12.986 | 11.419 | 10.802 | 10.509 | 11.883 | 10.801 | 10.319 | 9.983 | 12.073 | 14.169 | TOTAL |

Σημ.: Επειδή οι μέσοι όροι των αριθμών έχουν στρογγυλευθεί, ο μέσος όρος του ολικού μπορεί να διαφέρει από το άθροισμα των συντελεστών.

Note: Because the average figures have been rounded independently, the average totals may differ from the sum of the components.

ΠΙΝΑΚΑΣ 6. ΕΓΓΕΓΡΑΜΜΕΝΟΙ ΑΝΕΡΓΟΙ ΚΑΤΑ ΤΟΜΕΑ ΟΙΚΟΝΟΜΙΚΗΣ ΔΡΑΣΤΗΡΙΟΤΗΤΑΣ, ΦΥΛΟ ΚΑΙ ΜΗΝΑ, 2008

TABLE 6. REGISTERED UNEMPLOYED PERSONS BY SECTION OF ECONOMIC ACTIVITY, SEX AND MONTH, 2008

| NACE Αναθ. 1.1 | Οικονομική Δραστηριότητα | Μηνιαίος Μέσος Όρος Monthly Average | | Ιαν. Jan. | Φεβρ. Feb. | Μαρ. March | Απρ. April | Μάης May | Ιούν. June | Ιούλ. July | Αύγ. Aug. | Σεπτ. Sept. | Οκτ. Oct. | Νοέμ. Nov. | Δεκ. Dec. | Economic Activity |
|----------------------|--|--|-----------------------------|---------------|---------------|---------------|---------------|---------------|---------------|---------------|---------------|----------------|--------------|---------------|---------------|--|
| | | Σύνολο Total | Γυναίκες Females | | | | | | | | | | | | | |
| | | A. | Γεωργία, θήρα και δασοκομία | | | | | | | | | | | | | |
| B. | Αλιεία | 5 | 1 | 4 | 4 | 5 | 5 | 3 | 4 | 7 | 6 | 7 | 4 | 3 | 4 | Fishing |
| C. | Ορυχεία και λατομεία | 14 | 4 | 18 | 17 | 14 | 13 | 10 | 14 | 10 | 10 | 13 | 12 | 15 | 22 | Mining and quarrying |
| D. | Μεταποιητικές βιομηχανίες | 1.150 | 682 | 1.232 | 12.313 | 1.156 | 1.085 | 1.092 | 1.054 | 1.123 | 1.070 | 1.164 | 1.177 | 1.209 | 1.230 | Manufacturing |
| E. | Παροχή ηλεκτρικού ρεύματος, φυσικού αερίου και νερού | 32 | 2 | 49 | 44 | 37 | 33 | 34 | 27 | 29 | 30 | 27 | 26 | 22 | 21 | Electricity, gas and water supply |
| F. | Κατασκευές | 902 | 113 | 943 | 939 | 896 | 831 | 759 | 773 | 791 | 782 | 891 | 878 | 1.070 | 1.272 | Construction |
| G. | Χονδρικό και λιανικό εμπόριο· Επισκευή αυτοκινήτων οχημάτων, μοτοσικλετών και ειδών προσωπικής ή οικιακής χρήσης | 2.029 | 1.356 | 2.140 | 2.101 | 1.996 | 1.895 | 1.839 | 1.845 | 1.973 | 1.940 | 2.125 | 2.090 | 2.171 | 2.232 | Wholesale and Retail trade; Repair of motor vehicles, motorcycles and personal and household goods |
| H. | Ξενοδοχεία και εστιατόρια | 1.845 | 1.253 | 3.193 | 3.102 | 2.708 | 1.619 | 1.020 | 971 | 1.028 | 923 | 954 | 1.061 | 2.454 | 3.109 | Hotels and restaurants |
| I. | Μεταφορές, αποθήκευση & επικοινωνίες | 474 | 215 | 645 | 583 | 501 | 401 | 342 | 380 | 418 | 377 | 419 | 439 | 579 | 604 | Transport, storage and communication |
| J. | Ενδιάμεσοι χρηματοπιστωτικοί οργανισμοί | 184 | 99 | 211 | 212 | 207 | 197 | 171 | 174 | 180 | 173 | 169 | 175 | 167 | 170 | Financial intermediation |
| K. | Διαχείριση ακίνητης περιουσίας, εκμίσθωση & επιχειρηματικές δραστηριότητες | 655 | 384 | 703 | 699 | 634 | 554 | 510 | 529 | 587 | 541 | 621 | 667 | 873 | 937 | Real estate, renting and business activities |
| L. | Δημόσια διοίκηση και άμυνα. Υποχρεωτική κοινωνική ασφάλιση | 1.843 | 800 | 2.204 | 2.163 | 2.008 | 1.974 | 1.505 | 1.867 | 2.018 | 1.893 | 1.702 | 1.274 | 1.243 | 2.265 | Public administration and defence; Compulsory social security |
| M. | Εκπαίδευση | 601 | 537 | 272 | 243 | 232 | 286 | 297 | 1.157 | 1.873 | 1.437 | 487 | 318 | 278 | 331 | Education |
| N. | Υγεία και κοινωνική μέριμνα | 191 | 177 | 179 | 173 | 184 | 176 | 174 | 226 | 238 | 234 | 183 | 176 | 174 | 178 | Health and social work |
| O. | Άλλες δραστηριότητες παροχής υπηρεσιών υπέρ του κοινωνικού συνόλου ή κοινωνικού και ατομικού χαρακτήρα | 482 | 304 | 595 | 582 | 535 | 429 | 380 | 438 | 544 | 455 | 383 | 395 | 462 | 588 | Other community, social and personal service activities |
| P. | Ιδιωτικά νοικοκυριά που απασχολούν οικιακό προσωπικό | 37 | 37 | 38 | 43 | 38 | 29 | 35 | 33 | 29 | 32 | 36 | 40 | 49 | 36 | Private households with employed persons |
| Q. | Ετερόδοικοι οργανισμοί και όργανα | 11 | 9 | 10 | 10 | 11 | 14 | 9 | 12 | 13 | 14 | 10 | 10 | 12 | 9 | Extra-territorial organisations and bodies |
| | Νεοεισερχόμενοι | 1.013 | 594 | 1.046 | 1.065 | 955 | 850 | 1.003 | 938 | 957 | 821 | 1.051 | 1.167 | 1.215 | 1.085 | Newcomers |
| | ΣΥΝΟΛΟ | 11.541 | 6.612 | 15.041 | 14.816 | 12.986 | 11.419 | 10.802 | 10.727 | 12.191 | 11.783 | 9.894 | 9.871 | 11.891 | 12.788 | TOTAL |

ΠΙΝΑΚΑΣ 7. ΕΓΓΕΓΡΑΜΜΕΝΟΙ ΑΝΕΡΓΟΙ ΚΑΤΑ ΕΠΙΠΕΔΟ ΜΟΡΦΩΣΗΣ, ΔΙΑΡΚΕΙΑ ΑΝΕΡΓΙΑΣ ΚΑΙ ΦΥΛΟ, 2008

TABLE 7. REGISTERED UNEMPLOYED PERSONS BY EDUCATIONAL LEVEL, DURATION AND SEX, 2008

(Ετήσιος Μέσος Όρος - Yearly Average)

| Κωδικός Μόρφωσης Education Code | ΕΠΙΠΕΔΟ ΜΟΡΦΩΣΗΣ | ΣΥΝΟΛΟ TOTAL | | ΜΕΧΡΙ 2 ΒΔΟΜΑΔΕΣ UP TO 2 WEEKS | | 2 ΒΔΟΜΑΔΕΣ -3 ΜΗΝΕΣ 2 WEEKS - 3 MONTHS | | 3-6 ΜΗΝΕΣ 3-6 MONTHS | | 6-12 ΜΗΝΕΣ 6-12 MONTHS | | ΠΑΝΩ ΑΠΟ 12 ΜΗΝΕΣ OVER 12 MONTHS | | LEVEL OF EDUCATION |
|------------------------------------|---------------------------|-----------------|---------------------|-----------------------------------|---------------------|---|---------------------|-------------------------|---------------------|---------------------------|---------------------|-------------------------------------|---------------------|----------------------|
| | | Σύνολο Total | Γυναίκες Females | Σύνολο Total | Γυναίκες Females | Σύνολο Total | Γυναίκες Females | Σύνολο Total | Γυναίκες Females | Σύνολο Total | Γυναίκες Females | Σύνολο Total | Γυναίκες Females | |
| 1 | Αναλφάβητος | 21 | 10 | 3 | 1 | 10 | 5 | 6 | 3 | 2 | 1 | 1 | 0 | Illiterates |
| 2 | Στοιχειώδης Εκπαίδευση | 2.583 | 1.409 | 353 | 168 | 1.148 | 609 | 539 | 310 | 348 | 191 | 195 | 132 | Elementary Education |
| 3 | Δευτεροβάθμια Γενική | 5.156 | 3.169 | 650 | 375 | 2.158 | 1.311 | 1.008 | 624 | 762 | 452 | 578 | 407 | Secondary General |
| 4 | Δευτεροβάθμια Τεχνική | 938 | 217 | 108 | 25 | 387 | 90 | 194 | 46 | 138 | 24 | 113 | 32 | Secondary Technical |
| 5 | Ανώτερη Εκπαίδευση | 970 | 655 | 119 | 79 | 419 | 285 | 202 | 135 | 148 | 96 | 82 | 60 | Higher Education |
| 6 | Πανεπιστημιακή Εκπαίδευση | 1.874 | 1.151 | 336 | 227 | 875 | 565 | 345 | 194 | 238 | 117 | 80 | 47 | University Education |
| | ΣΥΝΟΛΟ | 11.541 | 6.612 | 1.568 | 876 | 4.996 | 2.864 | 2.293 | 1.312 | 1.636 | 881 | 1.049 | 679 | TOTAL |

ΠΙΝΑΚΑΣ 8. ΕΓΓΕΓΡΑΜΜΕΝΟΙ ΑΝΕΡΓΟΙ ΚΑΤΑ ΜΟΡΦΩΤΙΚΟ ΕΠΙΠΕΔΟ ΚΑΙ ΦΥΛΟ, 1987 - 2008

TABLE 8. REGISTERED UNEMPLOYED PERSONS BY EDUCATIONAL LEVEL AND SEX, 1987 - 2008

(Ετήσιος Μέσος Όρος - Yearly Average)

| Έτος Year | ΣΥΝΟΛΟ TOTAL | ΓΥΝΑΙΚΕΣ FEMALES | Χωρίς Μόρφωση Illiterates | | Στοιχειώδης Εκπαίδευση Elementary Education | | Μέση Γενική Εκπαίδευση Secondary General Education | | Μέση Τεχνική Εκπαίδευση Secondary Technical Education | | Ανώτερη Εκπαίδευση Higher Education | |
|--------------|-----------------|---------------------|------------------------------|---------------------|--|---------------------|--|---------------------|---|---------------------|--|---------------------|
| | | | Σύνολο Total | Γυναίκες Females | Σύνολο Total | Γυναίκες Females | Σύνολο Total | Γυναίκες Females | Σύνολο Total | Γυναίκες Females | Σύνολο Total | Γυναίκες Females |
| 1987 | 8.709 | 4.342 | 148 | 115 | 2.550 | 1.098 | 3.512 | 2.026 | 537 | 60 | 1.962 | 1.043 |
| 1988 | 7.412 | 3.748 | 110 | 89 | 1.991 | 857 | 2.957 | 1.705 | 418 | 54 | 1.936 | 1.043 |
| 1989 | 6.243 | 3.330 | 84 | 55 | 1.627 | 771 | 2.549 | 1.538 | 311 | 45 | 1.672 | 921 |
| 1990 | 5.068 | 2.604 | 38 | 26 | 1.009 | 412 | 2.218 | 1.268 | 246 | 37 | 1.558 | 861 |
| 1991 | 8.319 | 4.539 | 90 | 72 | 2.001 | 1.112 | 3.490 | 2.065 | 459 | 75 | 2.280 | 1.217 |
| 1992 | 5.187 | 2.809 | 51 | 31 | 1.165 | 631 | 2.206 | 1.284 | 259 | 44 | 1.506 | 820 |
| 1993 | 7.638 | 4.410 | 93 | 65 | 2.234 | 1.504 | 3.204 | 1.919 | 437 | 94 | 1.670 | 828 |
| 1994 | 7.997 | 4.320 | 94 | 65 | 2.128 | 1.281 | 3.506 | 2.045 | 524 | 100 | 1.746 | 828 |
| 1995 | 7.870 | 4.313 | 80 | 59 | 2.123 | 1.276 | 3.507 | 2.047 | 499 | 97 | 1.661 | 834 |
| 1996 | 9.426 | 5.132 | 82 | 57 | 2.505 | 1.517 | 4.252 | 2.423 | 639 | 144 | 1.948 | 991 |
| 1997 | 10.424 | 5.416 | 97 | 59 | 2.836 | 1.520 | 4.668 | 2.603 | 762 | 144 | 2.061 | 1.090 |
| 1998 | 10.412 | 4.989 | 84 | 37 | 2.852 | 1.284 | 4.536 | 2.420 | 867 | 153 | 2.072 | 1.095 |
| 1999 | 11.375 | 5.795 | 75 | 36 | 3.359 | 1.732 | 4.915 | 2.721 | 917 | 172 | 2.109 | 1.134 |
| 2000 | 10.934 | 5.668 | 66 | 33 | 3.077 | 1.662 | 5.007 | 2.829 | 973 | 177 | 1.811 | 968 |
| 2001 | 9.546 | 5.011 | 36 | 22 | 2.293 | 1.299 | 4.435 | 2.490 | 883 | 163 | 1.900 | 1.038 |
| 2002 | 10.561 | 5.869 | 36 | 19 | 2.308 | 1.391 | 5.034 | 2.988 | 958 | 210 | 2.226 | 1.261 |
| 2003 | 11.961 | 6.848 | 40 | 24 | 2.608 | 1.636 | 5.644 | 3.455 | 1.147 | 263 | 2.523 | 1.470 |
| 2004 | 12.650 | 7.235 | 44 | 28 | 2.822 | 1.739 | 5.890 | 3.592 | 1.183 | 263 | 2.711 | 1.612 |
| 2005 | 13.153 | 7.334 | 32 | 19 | 2.948 | 1.628 | 6.075 | 3.671 | 1.215 | 261 | 2.883 | 1.755 |
| 2006 | 12.824 | 7.087 | 21 | 9 | 2.695 | 1.424 | 6.037 | 3.584 | 1.201 | 260 | 2.870 | 1.809 |
| 2007 | 12.017 | 6.808 | 22 | 9 | 2.538 | 1.394 | 5.526 | 3.344 | 1.063 | 247 | 2.869 | 1.815 |
| 2008 | 11.541 | 6.612 | 21 | 10 | 2.583 | 1.409 | 5.156 | 3.169 | 938 | 217 | 2.843 | 1.807 |

Σημ.: Επειδή οι μέσοι όροι των αριθμών έχουν στρογγυλευθεί, ο μέσος όρος του συνόλου μπορεί να διαφέρει από το άθροισμα των συντελεστών.

Note: Because the average figures have been rounded independently, the average totals may differ from the sum of the components.

ΠΙΝΑΚΑΣ 9. ΕΓΓΕΓΡΑΜΜΕΝΟΙ ΑΝΕΡΓΟΙ ΚΑΤΑ ΗΛΙΚΙΑ ΚΑΙ ΦΥΛΟ, 2000 - 2008

TABLE 9. REGISTERED UNEMPLOYED PERSONS BY AGE-GROUP AND SEX, 2000 - 2008

| Ηλικία Age-Group | 2000 | | 2001 | | 2002 | | 2003 | | 2004 | | 2005 | | 2006 | | 2007 | | 2008 | |
|----------------------------|-----------------|---------------------|-----------------|---------------------|-----------------|---------------------|-----------------|---------------------|-----------------|---------------------|-----------------|---------------------|-----------------|---------------------|-----------------|---------------------|-----------------|---------------------|
| | Σύνολο Total | Γυναίκες Females | Σύνολο Total | Γυναίκες Females | Σύνολο Total | Γυναίκες Females | Σύνολο Total | Γυναίκες Females | Σύνολο Total | Γυναίκες Females | Σύνολο Total | Γυναίκες Females | Σύνολο Total | Γυναίκες Females | Σύνολο Total | Γυναίκες Females | Σύνολο Total | Γυναίκες Females |
| Κάτω των 20 Under 20 | 133 | 95 | 131 | 91 | 138 | 101 | 131 | 94 | 116 | 73 | 96 | 61 | 105 | 61 | 99 | 58 | 105 | 57 |
| 20-24 | 1.067 | 550 | 983 | 543 | 1.204 | 705 | 1.435 | 851 | 1.351 | 792 | 1.326 | 780 | 1.294 | 734 | 1.079 | 639 | 972 | 569 |
| 25-29 | 1.078 | 618 | 1.033 | 593 | 1.276 | 752 | 1.547 | 929 | 1.686 | 1.035 | 1.864 | 1.129 | 1.766 | 1.037 | 1.693 | 1.033 | 1.674 | 1.014 |
| 30-34 | 1.070 | 614 | 952 | 557 | 1.186 | 709 | 1.323 | 811 | 1.413 | 865 | 2.777 | 1.698 | 2.710 | 1.676 | 2.475 | 1.588 | 2.420 | 1.541 |
| 35-39 | 1.206 | 719 | 1.026 | 615 | 1.177 | 714 | 1.376 | 846 | 1.383 | 843 | | | | | | | | |
| 40-44 | 1.292 | 765 | 1.054 | 630 | 1.234 | 787 | 1.409 | 883 | 1.468 | 929 | 2.898 | 1.767 | 2.821 | 1.714 | 2.569 | 1.614 | 2.458 | 1.554 |
| 45-49 | 1.134 | 642 | 1.006 | 576 | 1.066 | 651 | 1.283 | 811 | 1.398 | 881 | | | | | | | | |
| 50-54 | 1.205 | 640 | 984 | 523 | 1.009 | 563 | 1.098 | 629 | 1.193 | 682 | 2.739 | 1.384 | 2.788 | 1.372 | 2.493 | 1.272 | 3.047 | 1.274 |
| 55-59 | 1.261 | 542 | 1.175 | 492 | 1.214 | 524 | 1.261 | 582 | 1.337 | 637 | | | | | | | | |
| 60-64 | 1.460 | 473 | 1.183 | 384 | 1.039 | 353 | 1.075 | 402 | 1.281 | 487 | 1.420 | 502 | 1.321 | 486 | 1.585 | 596 | 1.505 | 590 |
| 65 και πάνω 65 and over | 27 | 11 | 20 | 7 | 18 | 10 | 24 | 10 | 24 | 11 | 34 | 13 | 20 | 8 | 25 | 8 | 46 | 14 |
| ΣΥΝΟΛΟ/TOTAL | 10.934 | 5.668 | 9.546 | 5.011 | 10.561 | 5.869 | 11.961 | 6.848 | 12.650 | 7.235 | 13.153 | 7.334 | 12.824 | 7.087 | 12.017 | 6.808 | 14.169 | 6.612 |

Σημ.: Επειδή οι μέσοι όροι των αριθμών έχουν στρογγυλευθεί, ο μέσος όρος του συνόλου μπορεί να διαφέρει από το άθροισμα των συντελεστών.

Note: Because the average figures have been rounded independently, the average totals may differ from the sum of the components.

ΜΕΡΟΣ Γ: ΚΕΝΕΣ ΘΕΣΕΙΣ ΚΑΙ ΤΟΠΟΘΕΤΗΣΕΙΣ ΣΕ ΕΡΓΑΣΙΑ

PART C: VACANCIES AND PLACEMENTS

ΠΙΝΑΚΑΣ 1. ΚΕΝΕΣ ΘΕΣΕΙΣ ΚΑΙ ΤΟΠΟΘΕΤΗΣΕΙΣ ΣΕ ΕΡΓΑΣΙΑ, 1993 - 2008

TABLE 1. VACANCIES AND PLACEMENTS, 1993 - 2008

| Έτος | ΚΕΝΕΣ ΘΕΣΕΙΣ ΠΟΥ ΓΝΩΣΤΟΠΟΙΗΘΗΚΑΝ VACANCIES NOTIFIED | | ΤΟΠΟΘΕΤΗΣΕΙΣ PLACEMENTS | | Year |
|-------------|--|-----------------|----------------------------|---------------------|-----------|
| | Επαρχιακά Γραφεία Εργασίας District Labour Offices | Τύπος Press | Σύνολο Total | Γυναίκες Females | |
| | Σύνολο Total | Σύνολο Total | | | |
| 1993 | 16.452 | . | 4.103 | 2.230 | 1993 |
| 1994 | 16.269 | . | 4.565 | 2.450 | 1994 |
| 1995 | 15.602 | . | 3.894 | 1.990 | 1995 |
| 1996 | 13.673 | . | 3.987 | 1.804 | 1996 |
| 1997 | 14.460 | . | 3.763 | 1.614 | 1997 |
| 1998 | 13.232 | . | 3.611 | 1.534 | 1998 |
| 1999 | 12.121 | . | 3.534 | 1.700 | 1999 |
| 2000 | 13.771 | . | 3.087 | 1.155 | 2000 |
| 2001 | 20.224 | . | 3.862 | 1.464 | 2001 |
| 2002 | 19.733 | . | 3.662 | 1.175 | 2002 |
| 2003 | 20.703 | . | 4.140 | 1.298 | 2003 |
| 2004 | 18.157 | . | 3.667 | 1.038 | 2004 |
| 2005 | 21.582 | . | 3.785 | 1.125 | 2005 |
| 2006 | 20.829 | . | 4.121 | 1.331 | 2006 |
| 2007 | 18.601 | . | 4.195 | 1.614 | 2007 |
| 2008 | 17.364 | . | 4.247 | 1.572 | 2008 |
| Ιανουάριος | 1.549 | . | 256 | 98 | January |
| Φεβρουάριος | 1.271 | . | 229 | 83 | February |
| Μάρτιος | 2.554 | . | 386 | 138 | March |
| Απρίλιος | 1.497 | . | 686 | 208 | April |
| Μάιος | 1.754 | . | 552 | 161 | May |
| Ιούνιος | 1.486 | . | 366 | 122 | June |
| Ιούλιος | 1.543 | . | 359 | 161 | July |
| Αύγουστος | 907 | . | 118 | 54 | August |
| Σεπτέμβριος | 1.571 | . | 527 | 174 | September |
| Οκτώβριος | 1.331 | . | 317 | 149 | October |
| Νοέμβριος | 1.083 | . | 240 | 116 | November |
| Δεκέμβριος | 818 | . | 211 | 108 | December |

ΠΙΝΑΚΑΣ 2. ΚΕΝΕΣ ΘΕΣΕΙΣ ΠΟΥ ΓΝΩΣΤΟΠΟΙΗΘΗΚΑΝ ΣΤΑ ΓΡΑΦΕΙΑ ΕΡΓΑΣΙΑΣ ΚΑΤΑ ΜΗΝΑ ΚΑΙ ΕΠΑΡΧΙΑ, 2008

TABLE 2. VACANCIES NOTIFIED AT THE DISTRICT LABOUR OFFICES BY MONTH AND DISTRICT, 2008

| Μήνας | ΣΥΝΟΛΟ TOTAL | ΛΕΥΚΩΣΙΑ LEFKOSIA | ΛΑΡΝΑΚΑ/ ΑΜΜΟΧΩΣΤΟΣ LARNAKA/ AMMOCHOSTOS | ΛΕΜΕΣΟΣ LEMESOS | ΠΑΦΟΣ PAFOS | Month |
|--------------------------------|-----------------|----------------------|---|--------------------|-----------------|----------------------------|
| | Σύνολο Total | Σύνολο Total | Σύνολο Total | Σύνολο Total | Σύνολο Total | |
| Ιανουάριος | 1.549 | 644 | 556 | 194 | 155 | January |
| Φεβρουάριος | 1.271 | 477 | 487 | 152 | 155 | February |
| Μάρτιος | 2.554 | 823 | 903 | 205 | 623 | March |
| Απρίλιος | 1.497 | 580 | 482 | 162 | 273 | April |
| Μάιος | 1.754 | 593 | 551 | 229 | 381 | May |
| Ιούνιος | 1.486 | 418 | 534 | 217 | 317 | June |
| Ιούλιος | 1.543 | 442 | 410 | 201 | 490 | July |
| Αύγουστος | 907 | 394 | 230 | 119 | 164 | August |
| Σεπτέμβριος | 1.571 | 782 | 386 | 244 | 159 | September |
| Οκτώβριος | 1.331 | 676 | 283 | 201 | 171 | October |
| Νοέμβριος | 1.083 | 597 | 203 | 153 | 130 | November |
| Δεκέμβριος | 818 | 400 | 230 | 78 | 110 | December |
| ΣΥΝΟΛΟ | 17.364 | 6.826 | 5.255 | 2.155 | 3.128 | GRAND TOTAL |
| ΜΗΝΙΑΙΟΣ ΜΕΣΟΣ ΟΡΟΣ | 1.447 | 569 | 438 | 180 | 261 | MONTHLY AVERAGE |

Σημ.: Επειδή οι μέσοι όροι των αριθμών έχουν στρογγυλευθεί, ο μέσος όρος του συνόλου μπορεί να διαφέρει από το άθροισμα των επαρχιών.

Note: Because the average figures have been rounded independently, the average total may differ from the sum of the components.

ΠΙΝΑΚΑΣ 3. ΚΕΝΕΣ ΘΕΣΕΙΣ ΠΟΥ ΓΝΩΣΤΟΠΟΙΗΘΗΚΑΝ ΚΑΤΑ ΟΙΚΟΝΟΜΙΚΗ ΔΡΑΣΤΗΡΙΟΤΗΤΑ ΚΑΙ ΕΠΑΡΧΙΑ, 2008

TABLE 3. VACANCIES NOTIFIED BY ECONOMIC ACTIVITY AND DISTRICT, 2008

| NACE Rev. 1.1 | Οικονομική Δραστηριότητα | ΣΥΝΟΛΟ TOTAL | ΛΕΥΚΩΣΙΑ | ΛΑΡΝΑΚΑ/ ΑΜΜΟΧΩΣΤΟΣ | ΛΕΜΕΣΟΣ | ΠΑΦΟΣ | Economic Activity |
|------------------|---|-----------------|-----------------|-------------------------|-----------------|-----------------|--|
| | | | LEFKOSIA | LARNAKA/ AMMOCHOSTOS | LEMESOS | PAFOS | |
| | | | Σύνολο Total | Σύνολο Total | Σύνολο Total | Σύνολο Total | |
| A | Γεωργία, Θήρα και Δασοκομία | 693 | 281 | 243 | 39 | 130 | Agriculture, Hunting and Forestry |
| B | Αλιεία | 31 | 5 | 26 | 0 | 0 | Fishing |
| C | Ορυχεία και Λατομεία | 50 | 9 | 32 | 3 | 6 | Mining and Quarrying |
| D | Μεταποιητικές Βιομηχανίες | 2.254 | 1.066 | 722 | 263 | 203 | Manufacturing |
| E | Παροχή Ηλεκτρικού Ρεύματος, Φυσικού Αερίου και Νερού | 5 | 0 | 2 | 3 | 0 | Electricity, Gas and Water Supply |
| F | Κατασκευές | 1.857 | 651 | 599 | 203 | 404 | Construction |
| G | Χονδρικό και Λιανικό Εμπόριο, Επισκευή Αυτοκινήτων, Μοτοσικλετών και Ειδών Προσωπικής και Οικιακής Χρήσης | 3.249 | 1.615 | 782 | 514 | 338 | Wholesale and Retail Trade; Repair of Motor Vehicles, Motorcycles and Personal Household Goods |
| H | Ξενοδοχεία και Εστιατόρια | 3.822 | 645 | 1.540 | 257 | 1.380 | Hotels and Restaurants |
| I | Μεταφορές, Αποθηκεύσεις και Επικοινωνίες | 618 | 331 | 113 | 102 | 72 | Transport, Storage and Communication |
| J | Ενδιάμεσοι Χρηματοπιστωτικοί οργανισμοί | 130 | 71 | 13 | 32 | 14 | Financial Intermediation |
| K | Διαχείριση Ακίνητης Περιουσίας Εκμίσθωσης & Επιχειρηματικές Δραστηριότητες | 1.610 | 621 | 538 | 260 | 191 | Real Estate, Renting and Business Activities |
| L | Δημόσια Διοίκηση και Άμυνα. Υποχρεωτική Κοινωνική Ασφάλιση | 694 | 430 | 100 | 64 | 100 | Public Administration and Defence; Compulsory Social Security |
| M | Εκπαίδευση | 295 | 160 | 69 | 55 | 11 | Education |
| N | Υγεία και Κοινωνική Μέριμνα | 399 | 230 | 78 | 55 | 36 | Health and Social Work |
| O | Άλλες Δραστηριότητες Παροχής υπέρ του Κοινωνικού Υπηρεσιών ή Κοινωνικού και Ατομικού Χαρακτήρα | 1.657 | 711 | 398 | 305 | 243 | Other Community, Social and Personal Service Activities |
| | ΣΥΝΟΛΟ | 17.364 | 6.826 | 5.255 | 2.155 | 3.128 | GRAND TOTAL |
| | ΜΗΝΙΑΙΟΣ ΜΕΣΟΣ ΟΡΟΣ | 1.447 | 569 | 438 | 180 | 261 | MONTHLY AVERAGE |

Σημ.: Επειδή οι μέσοι όροι των αριθμών έχουν στρογγυλευθεί, ο μέσος όρος του συνόλου μπορεί να διαφέρει από το άθροισμα των επαρχιών.

Note: Because the average figures have been rounded independently, the average total may differ from the sum of the components.

Πηγή: Επαρχιακά Γραφεία Εργασίας.

Source: District Labour Offices.

ΠΙΝΑΚΑΣ 4. ΚΕΝΕΣ ΘΕΣΕΙΣ ΠΟΥ ΓΝΩΣΤΟΠΟΙΗΘΗΚΑΝ ΣΤΑ ΓΡΑΦΕΙΑ ΕΡΓΑΣΙΑΣ ΚΑΤΑ ΕΠΑΓΓΕΛΜΑΤΙΚΗ ΚΑΤΗΓΟΡΙΑ ΚΑΙ ΕΠΑΡΧΙΑ, 2008

TABLE 4. VACANCIES NOTIFIED AT THE DISTRICT LABOUR OFFICES BY OCCUPATIONAL GROUP AND DISTRICT, 2008

| ΚΩΔΙ- ΚΟΣ CODE (ISCO 1988) | Επαγγελματική Κατηγορία | Σύνολο Total | ΛΕΥΚΩΣΙΑ LEFKOSIA | ΛΑΡΝΑΚΑ/ ΑΜΜΟΧΩΣΤΟΣ LARNAKA/ AMMOCHOSTOS | ΛΕΜΕΣΟΣ LEMESOS | ΠΑΦΟΣ PAFOS | Occupational Group |
|--|---|-----------------|----------------------|---|--------------------|-----------------|--|
| | | | Σύνολο Total | Σύνολο Total | Σύνολο Total | Σύνολο Total | |
| 1 | Διευθυντές, Νομοθετικοί και Ανώτεροι Διοικητικοί Λειτουργοί | 45 | 37 | 5 | 1 | 2 | Legislators, Senior Officials and Managers |
| 2 | Προσόντοϋχοι και Άλλοι Ειδικοί | 806 | 433 | 139 | 153 | 81 | Professionals |
| 3 | Τεχνικοί, Βοηθοί, Ειδικοί Γραφείς και Παρόμοιοι | 1.318 | 633 | 334 | 231 | 120 | Technicians and Associate Professionals |
| 4 | Γραφείς, Δακτυλογράφοι, Ταμίες και Παρόμοιοι | 2.097 | 891 | 566 | 403 | 237 | Clerks |
| 5 | Υπάλληλοι Υπηρεσιών και Πωλητές | 3.632 | 951 | 1.462 | 303 | 916 | Service Workers and Shop and Market Sales Workers |
| 6 | Γεωργοί, Κτηνοτρόφοι, Ψαράδες και Ειδικευμένοι Γεωργικοί Εργάτες | 82 | 24 | 28 | 8 | 22 | Skilled Agricultural and Fishery Workers |
| 7 | Τεχνίτες Παραγωγής και Παρόμοιοι | 3.120 | 1.447 | 823 | 286 | 564 | Craft and Related Workers |
| 8 | Χειριστές Μηχανών και Εργαλείων και Συναρμολογητές | 548 | 190 | 203 | 82 | 73 | Plant and Machine Operators |
| 9 | Πλανόδιοι, Καθαριστές, Φύλακες, Κλητήρες, Εργάτες και Παρόμοιοι | 5.716 | 2.220 | 1.695 | 688 | 1.113 | Elementary Occupations |
| | ΣΥΝΟΛΟ | 17.364 | 6.826 | 5.255 | 2.155 | 3.128 | GRAND TOTAL |
| | ΜΗΝΙΑΙΟΣ ΜΕΣΟΣ ΟΡΟΣ | 1.447 | 569 | 438 | 180 | 261 | MONTHLY AVERAGE |

Σημ.: Επειδή οι μέσοι όροι των αριθμών έχουν στρογγυλευθεί, ο μέσος όρος του συνόλου μπορεί να διαφέρει από το άθροισμα των επαρχιών.
Note: Because the average figures have been rounded independently, the average total may differ from the sum of the components.

Πηγή: Επαρχιακά Γραφεία Εργασίας.
Source: District Labour Offices.

ΠΙΝΑΚΑΣ 5. ΚΕΝΕΣ ΘΕΣΕΙΣ ΠΟΥ ΕΚΚΡΕΜΟΥΣΑΝ ΚΑΤΑ ΕΠΑΓΓΕΛΜΑΤΙΚΗ ΚΑΤΗΓΟΡΙΑ ΚΑΙ ΕΠΑΡΧΙΑ, 2008

TABLE 5. VACANCIES OUTSTANDING BY OCCUPATIONAL GROUP AND DISTRICT, 2008

(Μηνιαίος Μέσος Όρος - Monthly Average)

| ΚΩΔΙ- ΚΟΣ CODE (ISCO 1988) | Επαγγελματική Κατηγορία | ΜΕΣΟΣ ΟΡΟΣ AVERAGE | ΛΕΥΚΩΣΙΑ LEFKOSIA | ΛΑΡΝΑΚΑ/ ΑΜΜΟΧΩΣΤΟΣ LARNAKA/ AMMOCHOSTOS | ΛΕΜΕΣΟΣ LEMESOS | ΠΑΦΟΣ PAFOS | Occupational Group |
|--|--|--------------------------|----------------------|---|--------------------|-----------------|--|
| | | Σύνολο Total | Σύνολο Total | Σύνολο Total | Σύνολο Total | Σύνολο Total | |
| 1 | Διευθυντές, Νομοθετικοί και Ανώτεροι Διοικητικοί Λειτουργοί | 36 | 32 | 2 | 1 | 1 | Legislators, Senior Officials and Managers |
| 2 | Προσωντούχοι και Άλλοι Ειδικοί | 834 | 320 | 83 | 340 | 91 | Professionals |
| 3 | Τεχνικοί, Βοηθοί, Ειδικοί Γραφείς και Παρόμοιοι | 1.213 | 514 | 310 | 221 | 168 | Technicians and Associate Professionals |
| 4 | Γραφείς, Δακτυλογράφοι, Ταμίες και Παρόμοιοι | 927 | 445 | 179 | 229 | 74 | Clerks |
| 5 | Υπάλληλοι Υπηρεσιών και Πωλητές | 2.778 | 989 | 681 | 670 | 438 | Service Workers and Shop and Market Sales Workers |
| 6 | Γεωργοί, Κτηνοτρόφοι, Ψαράδες και Ειδικευμένοι Γεωργικοί Εργάτες | 44 | 11 | 11 | 6 | 16 | Skilled Agricultural and Fishery Workers |
| 7 | Τεχνίτες Παραγωγής και Παρόμοιοι | 3.951 | 1.133 | 1.188 | 729 | 901 | Craft and Related Workers |
| 8 | Χειριστές Μηχανών και Εργα- λείων και Συναρμολογητές | 598 | 157 | 232 | 140 | 70 | Plant and Machine Operators |
| 9 | Πλανόδιοι, Καθαριστές, Φύλακες, Κλητήρες, Εργάτες και Παρόμοιοι | 3.966 | 1.681 | 777 | 1.098 | 411 | Elementary Occupations |
| | ΣΥΝΟΛΟ | 14.347 | 5.282 | 3.463 | 3.433 | 2.169 | GRAND TOTAL |

Σημ.: Επειδή οι μέσοι όροι των αριθμών έχουν στρογγυλευθεί, ο μέσος όρος του συνόλου μπορεί να διαφέρει από το άθροισμα των επαρχιών.

Note: Because the average figures have been rounded independently, the average total may differ from the sum of the components.

ΠΙΝΑΚΑΣ 6. ΚΕΝΕΣ ΘΕΣΕΙΣ ΠΟΥ ΕΚΚΡΕΜΟΥΣΑΝ ΚΑΤΑ ΟΙΚΟΝΟΜΙΚΗ ΔΡΑΣΤΗΡΙΟΤΗΤΑ ΚΑΙ ΕΠΑΡΧΙΑ, 2008

TABLE 6. VACANCIES OUTSTANDING BY ECONOMIC ACTIVITY AND DISTRICT, 2008

(Μηνιαίος Μέσος Όρος-Monthly Average)

| NACE Rev 1.1 | Οικονομική Δραστηριότητα | ΜΕΣΟΣ ΟΡΟΣ AVERAGE | ΛΕΥΚΩΣΙΑ LEFKOSIA | ΛΑΡΝΑΚΑ/ ΑΜΜΟΧΩΣΤΟΣ ΛΑΡΝΑΚΑ/ ΑΜΜΟΧΟΣΤΟΣ | ΛΕΜΕΣΟΣ LEMESOS | ΠΑΦΟΣ PAFOS | Economic Activity |
|-----------------|--|--------------------------|----------------------|--|--------------------|-----------------|---|
| | | Σύνολο Total | Σύνολο Total | Σύνολο Total | Σύνολο Total | Σύνολο Total | |
| A | Γεωργία, Θήρα και Δασοκομία | 459 | 95 | 117 | 229 | 18 | Agriculture, Hunting and Forestry |
| B | Αλιεία | 29 | 1 | 14 | 12 | 3 | Fishing |
| C | Ορυχεία και Λατομεία | 39 | 5 | 13 | 16 | 5 | Mining and Quarrying |
| D | Μεταποιητικές Βιομηχανίες | 2.563 | 1.039 | 617 | 635 | 271 | Manufacturing |
| E | Παροχή Ηλεκτρικού Ρεύματος, Φυσικού Αερίου και Νερού | 8 | 1 | 4 | 3 | 0 | Electricity, Gas and Water Supply |
| F | Κατασκευές | 2.383 | 417 | 1.045 | 279 | 642 | Construction |
| G | Χονδρικό και Λιανικό Εμπόριο, Επισκευή Αυτοκινήτων, Μοτοσικλετών και Ειδών Προσω- πικής και Οικιακής Χρήσης | 3.065 | 1.664 | 444 | 667 | 291 | Wholesale and Retail Trade, Repair of Motor Vehicles, Motor- cycles and Personal Household Goods |
| H | Ξενοδοχεία και Εστιατόρια | 2.396 | 641 | 678 | 559 | 519 | Hotels and Restaurants |
| I | Μεταφορές, Αποθηκεύσεις και Επικοινωνίες | 527 | 206 | 95 | 176 | 50 | Transport, Storage and Communication |
| J | Ενδιάμεσοι Χρηματοπιστωτικοί οργανισμοί | 106 | 37 | 19 | 36 | 14 | Financial Intermediation |
| K | Διαχείριση Ακίνητης Περιουσίας Εκμίσθωσης & Επιχειρηματικές Δραστηριότητες | 1.184 | 523 | 207 | 309 | 145 | Real Estate, Renting and Business Activities |
| L | Δημόσια Διοίκηση και Άμυνα. Υποχρεωτική Κοινωνική Ασφάλιση | 141 | 68 | 7 | 56 | 10 | Public Administration and Defence. Compulsory Social Security |
| M | Εκπαίδευση | 160 | 93 | 17 | 46 | 3 | Education |
| N | Υγεία και Κοινωνική Μέριμνα | 321 | 115 | 41 | 127 | 39 | Health and Social Work |
| O | Άλλες Δραστηριότητες Παροχής Υπηρεσιών υπέρ του Κοινωνικού Συνόλου ή Κοινωνικού και Ατομικού Χαρακτήρα | 966 | 377 | 146 | 282 | 161 | Other Community, Social and Personal Service Activities |
| | ΣΥΝΟΛΟ | 14.347 | 5.282 | 3.463 | 3.433 | 2.169 | GRAND TOTAL |

Σημ.: Επειδή οι μέσοι όροι των αριθμών έχουν στρογγυλευθεί, ο μέσος όρος του συνόλου μπορεί να διαφέρει από το άθροισμα των επαρχιών.

Note: Because the average figures have been rounded independently, the average total may differ from the sum of the components.

ΠΙΝΑΚΑΣ 7. ΚΕΝΕΣ ΘΕΣΕΙΣ ΠΟΥ ΕΚΚΡΕΜΟΥΣΑΝ ΚΑΤΑ ΜΗΝΑ ΚΑΙ ΕΠΑΡΧΙΑ, 2008

TABLE 7. VACANCIES OUTSTANDING BY MONTH AND DISTRICT, 2008

| ΜΗΝΑΣ | ΣΥΝΟΛΟ TOTAL | ΛΕΥΚΩΣΙΑ LEFKOSIA | ΛΑΡΝΑΚΑ/ ΑΜΜΟΧΩΣΤΟΣ LARNAKA/ AMMOCHOSTOS | ΛΕΜΕΣΟΣ LEMESOS | ΠΑΦΟΣ PAFOS | MONTH |
|--------------------------------|-----------------|----------------------|---|--------------------|-----------------|----------------------------|
| | | Σύνολο Total | Σύνολο Total | Σύνολο Total | Σύνολο Total | |
| Ιανουάριος | 13.148 | 5.357 | 2.883 | 3.239 | 1.669 | January |
| Φεβρουάριος | 3.289 | 5.139 | 3.205 | 3.276 | 1.669 | February |
| Μάρτιος | 14.822 | 5.507 | 3.713 | 3.449 | 2.153 | March |
| Απρίλιος | 15.039 | 5.608 | 4.033 | 3.277 | 2.121 | April |
| Μάιος | 15.495 | 5.741 | 3.892 | 3.583 | 2.279 | May |
| Ιούνιος | 16.194 | 5.926 | 4.011 | 3.749 | 2.508 | June |
| Ιούλιος | 15.305 | 5.201 | 3.572 | 3.708 | 2.824 | July |
| Αύγουστος | 15.158 | 5.220 | 3.636 | 3.557 | 2.745 | August |
| Σεπτέμβριος | 14.949 | 5.033 | 3.547 | 3.566 | 2.803 | September |
| Οκτώβριος | 14.102 | 4.934 | 3.476 | 3.503 | 2.189 | October |
| Νοέμβριος | 13.016 | 5.043 | 3.184 | 3.217 | 1.572 | November |
| Δεκέμβριος | 11.652 | 4.671 | 2.409 | 3.072 | 1.500 | December |
| ΜΗΝΙΑΙΟΣ ΜΕΣΟΣ ΟΡΟΣ | 14.347 | 5.282 | 3.463 | 3.433 | 2.169 | MONTHLY AVERAGE |

Σημ.: Επειδή οι μέσοι όροι των αριθμών έχουν στρογγυλευθεί, ο μέσος όρος του συνόλου μπορεί να διαφέρει από το άθροισμα των επαρχιών.

Note: Because the average figures have been rounded independently, the average total may differ from the sum of the components.

ΠΙΝΑΚΑΣ 8. ΤΟΠΟΘΕΤΗΣΕΙΣ ΚΑΤΑ ΕΠΑΓΓΕΛΜΑΤΙΚΗ ΚΑΤΗΓΟΡΙΑ, ΕΠΑΡΧΙΑ ΚΑΙ ΦΥΛΟ, 2008

TABLE 8. PLACEMENTS BY OCCUPATIONAL GROUP, DISTRICT AND SEX, 2008

| ΚΩΔΙ- ΚΟΣ CODE (ISCO 1988) | Επαγγελματική Κατηγορία | ΣΥΝΟΛΟ TOTAL | Γυναίκες Females | ΛΕΥΚΩΣΙΑ LEFKOSIA | | ΛΑΡΝΑΚΑ/ ΑΜΜΟΧΩΣΤΟΣ LARNAKA/ AMMOCHOSTOS | | ΛΕΜΕΣΟΣ LEMESOS | | ΠΑΦΟΣ PAFOS | | Occupational Group |
|--|--|-----------------|---------------------|----------------------|---|---|---------------------|--------------------|---------------------|-----------------|---------------------|--|
| | | | | Σύνολο Total | Γυναίκες Females | Σύνολο Total | Γυναίκες Females | Σύνολο Total | Γυναίκες Females | Σύνολο Total | Γυναίκες Females | |
| | | | | 1 | Διευθυντές, Νομοθετικοί και Ανώτεροι Διοικητικοί Λειτουργοί | 9 | 6 | 7 | 6 | 2 | 0 | |
| 2 | Προσωντούχοι και Άλλοι Ειδικοί | 89 | 54 | 51 | 31 | 15 | 13 | 19 | 8 | 4 | 2 | Professionals |
| 3 | Τεχνικοί, Βοηθοί, Ειδικοί Γραφείς και Παρόμοιοι | 195 | 96 | 90 | 35 | 55 | 35 | 38 | 21 | 12 | 5 | Technicians and Associate Professionals |
| 4 | Γραφείς, Δακτυλογράφοι, Ταμίες και Παρόμοιοι | 658 | 514 | 256 | 208 | 175 | 138 | 163 | 114 | 64 | 54 | Clerks |
| 5 | Υπάλληλοι Υπηρεσιών και Πωλητές | 412 | 248 | 88 | 69 | 149 | 95 | 121 | 58 | 54 | 26 | Service Workers and Shop and Market Sales Workers |
| 6 | Γεωργοί, Κτηνοτρόφοι, Ψαράδες και Ειδικευμένοι Γεωργικοί Εργάτες | 19 | 1 | 12 | 1 | 2 | 0 | 3 | 0 | 2 | 0 | Skilled Agricultural and Fishery Workers |
| 7 | Τεχνίτες Παραγωγής και Παρόμοιοι | 825 | 9 | 281 | 4 | 161 | 1 | 265 | 4 | 118 | 0 | Craft and Related Workers |
| 8 | Χειριστές Μηχανών και Εργα- λείων και Συναρμολογητές | 106 | 10 | 47 | 5 | 14 | 1 | 38 | 4 | 7 | 0 | Plant and Machine Operators |
| 9 | Πλανόδιοι, Καθαριστές, Φύλακες, Κλητήρες, Εργάτες και Παρόμοιοι | 1.934 | 634 | 720 | 293 | 383 | 115 | 556 | 158 | 275 | 68 | Elementary Occupations |
| | ΣΥΝΟΛΟ | 4.247 | 1.572 | 1.552 | 652 | 956 | 398 | 1.203 | 367 | 536 | 155 | GRAND TOTAL |

ΠΙΝΑΚΑΣ 9. ΤΟΠΟΘΕΤΗΣΕΙΣ ΚΑΤΑ ΟΙΚΟΝΟΜΙΚΗ ΔΡΑΣΤΗΡΙΟΤΗΤΑ, ΕΠΑΡΧΙΑ ΚΑΙ ΦΥΛΟ, 2008

TABLE 9. PLACEMENTS BY ECONOMIC ACTIVITY, DISTRICT AND SEX, 2008

| NACE Rev 1.1 | Οικονομική Δραστηριότητα | ΣΥΝΟΛΟ TOTAL | | ΛΕΥΚΩΣΙΑ LEFKOSIA | | ΛΑΡΝΑΚΑ/ ΑΜΜΟΧΩΣΤΟΣ LARNAKA/ AMMOCHOSTOS | | ΛΕΜΕΣΟΣ LEMESOS | | ΠΑΦΟΣ PAFOS | | Economic Activity |
|-----------------|--|-----------------|---------------------|----------------------|---------------------|---|---------------------|--------------------|---------------------|-----------------|---------------------|---|
| | | Σύνολο Total | Γυναίκες Females | Σύνολο Total | Γυναίκες Females | Σύνολο Total | Γυναίκες Females | Σύνολο Total | Γυναίκες Females | Σύνολο Total | Γυναίκες Females | |
| A | Γεωργία, Θήρα και Δασοκομία | 556 | 123 | 245 | 84 | 78 | 7 | 113 | 20 | 120 | 12 | Agriculture, Hunting and Forestry |
| B | Αλιεία | 0 | 0 | 0 | 0 | 0 | 0 | 0 | 0 | 0 | 0 | Fishing |
| C | Ορυχεία και Λατομεία | 7 | 1 | 0 | 0 | 3 | 1 | 4 | 0 | 0 | 0 | Mining and Quarrying |
| D | Μεταποιητικές Βιομηχανίες | 329 | 129 | 122 | 50 | 78 | 38 | 105 | 37 | 24 | 4 | Manufacturing |
| E | Παροχή Ηλεκτρικού Ρεύματος, Φυσικού Αερίου και Νερού | 2 | 1 | 0 | 0 | 1 | 0 | 1 | 1 | 0 | 0 | Electricity, Gas and Water Supply |
| F | Κατασκευές | 638 | 43 | 200 | 15 | 190 | 8 | 142 | 11 | 106 | 9 | Construction |
| G | Χονδρικό και Λιανικό Εμπόριο, Επισκευή Αυτοκινήτων, Μοτοσικλετών και Ειδών Προσω- πικής και Οικιακής Χρήσης | 643 | 337 | 271 | 142 | 165 | 99 | 161 | 76 | 46 | 20 | Wholesale and Retail Trade, Repair of Motor Vehicles, Motor- cycles and Personal Household Goods |
| H | Ξενοδοχεία και Εστιατόρια | 251 | 169 | 40 | 25 | 108 | 71 | 62 | 46 | 41 | 27 | Hotels and Restaurants |
| I | Μεταφορές, Αποθηκεύσεις και Επικοινωνίες | 290 | 80 | 23 | 13 | 91 | 35 | 146 | 17 | 30 | 15 | Transport, Storage and Communication |
| J | Ενδιάμεσοι Χρηματοπιστωτικοί οργανισμοί | 33 | 26 | 13 | 10 | 5 | 4 | 12 | 9 | 3 | 3 | Financial Intermediation |
| K | Διαχείριση Ακίνητης Περιουσίας Εκμίσθωσης & Επιχειρηματικές Δραστηριότητες | 280 | 173 | 105 | 73 | 66 | 39 | 69 | 45 | 40 | 16 | Real Estate, Renting and Business Activities |
| L | Δημόσια Διοίκηση και Άμυνα. Υποχρεωτική Κοινωνική Ασφάλιση | 944 | 264 | 391 | 123 | 112 | 43 | 338 | 66 | 103 | 32 | Public Administration and Defence. Compulsory Social Security |
| M | Εκπαίδευση | 57 | 48 | 28 | 22 | 17 | 15 | 9 | 8 | 3 | 3 | Education |
| N | Υγεία και Κοινωνική Μέριμνα | 127 | 118 | 77 | 71 | 26 | 25 | 17 | 15 | 7 | 7 | Health and Social Work |
| O | Άλλες Δραστηριότητες Παροχής Υπηρεσιών υπέρ του Κοινωνικού Συνόλου ή Κοινωνικού και Ατομικού Χαρακτήρα | 79 | 52 | 32 | 21 | 13 | 10 | 21 | 14 | 13 | 7 | Other Community, Social and Personal Service Activities |
| P | Ιδιωτικά νοικοκυριά που απασχο- λούν οικιακό προσωπικό | 11 | 8 | 5 | 3 | 3 | 3 | 3 | 2 | 0 | 0 | Private households with employed persons |
| | ΣΥΝΟΛΟ | 4.247 | 1.572 | 1.552 | 652 | 956 | 398 | 1.203 | 367 | 536 | 155 | GRAND TOTAL |

ΠΙΝΑΚΑΣ 10. ΤΟΠΟΘΕΤΗΣΕΙΣ ΚΑΤΑ ΜΗΝΑ, ΕΠΑΡΧΙΑ ΚΑΙ ΦΥΛΟ, 2008

TABLE 10. PLACEMENTS BY MONTH, DISTRICT AND SEX, 2008

| Μήνας | ΣΥΝΟΛΟ TOTAL | | | ΛΕΥΚΩΣΙΑ LEFKOSIA | | | ΛΑΡΝΑΚΑ/ ΑΜΜΟΧΩΣΤΟΣ LARNAKA/ AMMOCHOSTOS | | | ΛΕΜΕΣΟΣ LEMESOS | | | ΠΑΦΟΣ PAFOS | | | Month |
|--------------------------------|-----------------|-----------------|---------------------|----------------------|-----------------|---------------------|---|-----------------|---------------------|--------------------|-----------------|---------------------|-----------------|-----------------|---------------------|----------------------------|
| | Σύνολο Total | Άνδρες Males | Γυναίκες Females | Σύνολο Total | Άνδρες Males | Γυναίκες Females | Σύνολο Total | Άνδρες Males | Γυναίκες Females | Σύνολο Total | Άνδρες Males | Γυναίκες Females | Σύνολο Total | Άνδρες Males | Γυναίκες Females | |
| Ιανουάριος | 256 | 158 | 98 | 93 | 55 | 38 | 65 | 44 | 21 | 73 | 46 | 27 | 25 | 13 | 12 | January |
| Φεβρουάριος | 229 | 146 | 83 | 76 | 46 | 30 | 61 | 38 | 23 | 52 | 33 | 19 | 40 | 29 | 11 | February |
| Μάρτιος | 386 | 248 | 138 | 94 | 60 | 34 | 83 | 38 | 45 | 163 | 118 | 45 | 46 | 32 | 14 | March |
| Απρίλιος | 686 | 478 | 208 | 238 | 141 | 97 | 128 | 65 | 63 | 168 | 143 | 25 | 152 | 129 | 23 | April |
| Μάιος | 552 | 391 | 161 | 220 | 174 | 46 | 145 | 104 | 41 | 92 | 53 | 39 | 95 | 60 | 35 | May |
| Ιούνιος | 366 | 244 | 122 | 123 | 76 | 47 | 110 | 73 | 37 | 104 | 72 | 32 | 29 | 23 | 6 | June |
| Ιούλιος | 359 | 198 | 161 | 159 | 68 | 91 | 57 | 35 | 22 | 107 | 75 | 32 | 36 | 20 | 16 | July |
| Αύγουστος | 118 | 64 | 54 | 51 | 23 | 28 | 27 | 14 | 13 | 25 | 17 | 8 | 15 | 10 | 5 | August |
| Σεπτέμβριος | 527 | 353 | 174 | 164 | 98 | 66 | 98 | 58 | 40 | 229 | 174 | 55 | 36 | 23 | 13 | September |
| Οκτώβριος | 317 | 168 | 149 | 122 | 54 | 68 | 83 | 43 | 40 | 77 | 43 | 34 | 35 | 28 | 7 | October |
| Νοέμβριος | 240 | 124 | 116 | 112 | 61 | 51 | 58 | 27 | 31 | 60 | 29 | 31 | 10 | 7 | 3 | November |
| Δεκέμβριος | 211 | 103 | 108 | 100 | 44 | 56 | 41 | 19 | 22 | 53 | 33 | 20 | 17 | 7 | 10 | December |
| ΣΥΝΟΛΟ | 4.247 | 2.675 | 1.572 | 1.552 | 900 | 652 | 956 | 558 | 398 | 1.203 | 836 | 367 | 536 | 381 | 155 | GRAND TOTAL |
| ΜΗΝΙΑΙΟΣ ΜΕΣΟΣ ΟΡΟΣ | 354 | 223 | 131 | 129 | 75 | 54 | 80 | 47 | 33 | 100 | 70 | 31 | 45 | 32 | 13 | MONTHLY AVERAGE |

Σημ.: Επειδή οι μέσοι όροι των αριθμών έχουν στρογγυλευθεί, ο μέσος όρος του συνόλου μπορεί να διαφέρει από το άθροισμα των επαρχιών.

Note: Because the average figures have been rounded independently, the average total may differ from the sum of the components.

**ΜΕΡΟΣ Δ: ΑΠΕΡΓΙΕΣ, ΕΡΓΑΤΙΚΑ ΑΤΥΧΗΜΑΤΑ ΚΑΙ
ΣΤΑΤΙΣΤΙΚΕΣ ΚΟΙΝΩΝΙΚΩΝ ΑΣΦΑΛΙΣΕΩΝ**

**PART D: STRIKES, OCCUPATIONAL ACCIDENTS
AND SOCIAL INSURANCE STATISTICS**

ΠΙΝΑΚΑΣ 1. ΕΡΓΑΤΙΚΕΣ ΔΙΑΦΟΡΕΣ, ΑΠΕΡΓΙΕΣ ΚΑΙ ΜΕΡΕΣ ΕΡΓΑΣΙΑΣ ΠΟΥ ΧΑΘΗΚΑΝ, 1978-2008

TABLE 1. LABOUR DISPUTES, WORK STOPPAGES AND WORKDAYS LOST, 1978-2008

| Έτος Year | ΕΡΓΑΤΙΚΕΣ ΔΙΑΦΟΡΕΣ LABOUR DISPUTES | | ΑΠΕΡΓΙΕΣ WORK STOPPAGES | | |
|--------------|---------------------------------------|---|--------------------------------|---|----------------------------------|
| | Αριθμός Εργατικών Διαφορών | Αριθμός Προσώπων που επηρεάστηκαν | Αριθμός Απεργιών | Αριθμός Προσώπων που επηρεάστηκαν | Μέρες Εργασίας που Χάθηκαν |
| | Number of Labour Disputes | Number of Workers Involved | Number of Work Stoppages | Number of Workers Involved | Workdays Lost |
| 1978 | 163 | 21.713 | 14 | 7.735 | 9.169 |
| 1979 | 161 | 34.130 | 27 | 7.185 | 22.243 |
| 1980 | 213 | 43.019 | 38 | 49.833 | 101.509 |
| 1981 | 187 | 44.157 | 38 | 8.253 | 18.232 |
| 1982 | 288 | 39.736 | 31 | 3.957 | 7.934 |
| 1983 | 237 | 64.796 | 28 | 3.975 | 12.813 |
| 1984 | 266 | 46.054 | 29 | 3.915 | 11.339 |
| 1985 | 261 | 29.255 | 30 | 8.082 | 16.834 |
| 1986 | 356 | 85.755 | 39 | 4.796 | 9.797 |
| 1987 | 343 | 54.695 | 38 | 18.257 | 91.109 |
| 1988 | 293 | 72.859 | 35 | 5.590 | 30.327 |
| 1989 | 339 | 45.422 | 37 | 12.462 | 32.826 |
| 1990 | 316 | 77.095 | 20 | 8.045 | 32.174 |
| 1991 | 319 | 54.788 | 31 | 4.782 | 10.347 |
| 1992 | 260 | 99.792 | 27 | 49.897 | 59.720 |
| 1993 | 245 | 88.269 | 24 | 16.945 | 23.883 |
| 1994 | 234 | 69.473 | 32 | 15.362 | 28.911 |
| 1995 | 268 | 94.460 | 26 | 64.061 | 97.609 |
| 1996 | 225 | 23.289 | 20 | 3.914 | 7.705 |
| 1997 | 237 | 23.269 | 16 | 2.295 | 5.240 |
| 1998 | 192 | 63.944 | 20 | 6.591 | 7.948 |
| 1999 | 185 | 33.891 | 21 | 2.108 | 26.037 |
| 2000 | 166 | 35.931 | 6 | 180 | 1.136 |
| 2001 | 236 | 60.273 | 25 | 1.699 | 4.778 |
| 2002 | 172 | 44.126 | 23 | 3.496 | 7.051 |
| 2003 | 246 | 45.308 | 18 | 3.535 | 6.901 |
| 2004 | 279 | 95.015 | 13 | 6.479 | 9.053 |
| 2005 | 220 | 44.660 | 25 | 14.637 | 15.339 |
| 2006 | 253 | 65.625 | 10 | 25.955 | 26.898 |
| 2007 | 210 | 56.878 | 8 | 3.396 | 10.289 |
| 2008 | 184 | 37.173 | 8 | 743 | 1.034 |

ΠΙΝΑΚΑΣ 2. ΑΠΕΡΓΙΕΣ ΚΑΤΑ ΟΙΚΟΝΟΜΙΚΗ ΔΡΑΣΤΗΡΙΟΤΗΤΑ, 2003 - 2008

TABLE 2. WORK STOPPAGES BY ECONOMIC ACTIVITY, 2003 - 2008

| NACE Αναθ. 1.1 | Οικονομική Δραστηριότητα | ΑΡΙΘΜΟΣ ΑΠΕΡΓΙΩΝ NUMBER OF WORK STOPPAGES | | | | | | Economic Activity |
|----------------------|---|---|-----------|-----------|-----------|----------|----------|--|
| | | 2003 | 2004 | 2005 | 2006 | 2007 | 2008 | |
| A | Γεωργία, θήρα και δασοκομία | - | - | 1 | - | - | - | Agriculture, hunting and forestry |
| B | Αλιεία | - | - | - | - | - | - | Fishing |
| C | Ορυχεία και λατομεία | - | - | - | - | - | - | Mining and quarrying |
| D | Μεταποιητικές βιομηχανίες | - | 3 | 3 | 1 | - | 2 | Manufacturing |
| E | Παροχή ηλεκτρικού ρεύματος, φυσικού αερίου και νερού | - | - | 2 | - | 1 | - | Electricity, gas and water supply |
| F | Κατασκευές | 5 | 1 | 1 | 1 | 2 | 1 | Construction |
| G | Χονδρικό και λιανικό εμπόριο. Επισκευή αυτοκινήτων οχημάτων, μοτοσικλετών και ειδών προσωπικής ή οικιακής χρήσης | - | - | - | 1 | - | 2 | Wholesale and Retail trade; Repair of motor vehicles, motorcycles and personal and household goods |
| H | Ξενοδοχεία και εστιατόρια | 2 | 1 | - | 1 | 1 | - | Hotels and restaurants |
| I | Μεταφορές, αποθήκευση και Επικοινωνίες | 1 | - | - | 3 | 1 | 1 | Transport, storage and communication |
| J | Ενδιάμεσοι χρηματοπιστωτικοί οργανισμοί | - | 1 | 4 | - | 2 | - | Financial intermediation |
| K | Διαχείριση ακίνητης περιουσίας, εκμίσθωση και επιχειρηματικές δραστηριότητες | - | - | - | - | - | - | Real estate, renting and business activities |
| L | Δημόσια διοίκηση και άμυνα. Υποχρεωτική κοινωνική ασφάλιση | - | - | - | 3 | - | 2 | Public administration and defence; Compulsory social security |
| M | Εκπαίδευση | - | - | - | - | - | - | Education |
| N | Υγεία και κοινωνική μέριμνα | - | - | - | - | - | - | Health and social work |
| O | Άλλες δραστηριότητες παροχής υπέρ του κοινωνικού συνόλου ή κοινωνικού και ατομικού χαρακτήρα | 10 | 7 | 14 | - | 1 | - | Other community, social and personal service activities |
| P | Ιδιωτικά νοικοκυριά που απασχολούν οικιακό προσωπικό | - | - | - | - | - | - | Private households with employed persons |
| Q | Ετερόδοκοι οργανισμοί και όργανα | - | - | - | - | - | - | Extra-territorial organisations and bodies |
| | ΣΥΝΟΛΟ | 18 | 13 | 25 | 10 | 8 | 8 | TOTAL |

ΠΙΝΑΚΑΣ 3. ΜΕΡΕΣ ΕΡΓΑΣΙΑΣ ΠΟΥ ΧΑΘΗΚΑΝ ΚΑΙ ΑΡΙΘΜΟΣ ΠΡΟΣΩΠΩΝ ΠΟΥ ΕΠΗΡΕΑΣΤΗΚΑΝ ΑΠΟ ΑΠΕΡΓΙΕΣ ΚΑΤΑ ΟΙΚΟΝΟΜΙΚΗ ΔΡΑΣΤΗΡΙΟΤΗΤΑ, 2005 - 2008

TABLE 3. WORKDAYS LOST AND NUMBER OF WORKERS INVOLVED IN WORK STOPPAGES BY ECONOMIC ACTIVITY, 2005 - 2008

| NACE Αναθ. 1.1 | Οικονομική Δραστηριότητα | Αριθμός Προσώπων που επηρεάστηκαν Number of workers involved | | | | Μέρες Εργασίας που χάθηκαν Workdays lost | | | | Economic Activity |
|----------------|--|---|---------------|--------------|------------|---|---------------|---------------|--------------|--|
| | | 2005 | 2006 | 2007 | 2008 | 2005 | 2006 | 2007 | 2008 | |
| A | Γεωργία, θήρα και δασοκομία | 12 | - | - | - | 12 | - | - | - | Agriculture, hunting and forestry |
| B | Αλιεία | - | - | - | - | - | - | - | - | Fishing |
| C | Ορυχεία και λατομεία | - | - | - | - | - | - | - | - | Mining and quarrying |
| D | Μεταποιητικές βιομηχανίες | 8.063 | 8 | - | 14 | 8.135 | 40 | - | 28 | Manufacturing |
| E | Παροχή ηλεκτρικού ρεύματος, φυσικού αερίου και νερού | 2.577 | - | 1.700 | - | 2.577 | - | 1.700 | - | Electricity, gas and water supply |
| F | Κατασκευές | 13 | 25.000 | 124 | 500 | 13 | 25.000 | 1.073 | 500 | Construction |
| G | Χονδρικό και λιανικό εμπόριο. Επισκευή αυτοκινήτων οχημάτων, μοτοσικλετών και ειδών προσωπικής ή οικιακής χρήσης | - | 150 | - | 44 | - | 900 | - | 321 | Wholesale and Retail trade; Repair of motor vehicles, motorcycle: and personal and household goods |
| H | Ξενοδοχεία και εστιατόρια | - | 25 | 6 | - | - | 25 | 24 | - | Hotels and Restaurants |
| I | Μεταφορές, αποθήκευση και επικοινωνίες | - | 360 | 40 | 120 | - | 360 | 80 | 120 | Transport, storage and communication |
| J | Ενδιάμεσοι χρηματοπιστωτικοί οργανισμοί | 3.230 | - | 326 | - | 3.230 | - | 6.212 | - | Financial intermediation |
| K | Διαχείριση ακίνητης περιουσίας, εκμίσθωση και επιχειρηματικές δραστηριότητες | - | - | - | - | - | - | - | - | Real estate, renting and business activities |
| L | Δημόσια διοίκηση και άμυνα. Υποχρεωτική κοινωνική ασφάλιση | - | 412 | - | 65 | - | 573 | - | 65 | Public administration and defence; Compulsory social security |
| M | Εκπαίδευση | - | - | - | - | - | - | - | - | Education |
| N | Υγεία και κοινωνική μέριμνα | - | - | - | - | - | - | - | - | Health & social work |
| O | Άλλες δραστηριότητες παροχής υπέρ του κοινωνικού συνόλου ή κοινωνικού και ατομικού χαρακτήρα | 742 | - | 1.200 | - | 1.372 | - | 1.200 | - | Other community, social and personal service activities |
| P | Ιδιωτικά νοικοκυριά που απασχολούν οικιακό προσωπικό | - | - | - | - | - | - | - | - | Private households with employed persons |
| Q | Ετερόδοκοι οργανισμοί και όργανα | - | - | - | - | - | - | - | - | Extra-territorial organisations and bodies |
| | ΣΥΝΟΛΟ | 14.637 | 25.955 | 3.396 | 743 | 15.339 | 26.898 | 10.289 | 1.034 | TOTAL |

ΠΙΝΑΚΑΣ 4α. ΑΡΙΘΜΟΣ ΤΡΑΥΜΑΤΙΣΘΕΝΤΩΝ ΠΡΟΣΩΠΩΝ ΣΕ ΕΡΓΑΤΙΚΑ ΜΗ ΘΑΝΑΤΟΦΟΡΑ ΑΤΥΧΗΜΑΤΑ ΚΑΤΑ ΟΙΚΟΝΟΜΙΚΗ ΔΡΑΣΤΗΡΙΟΤΗΤΑ, 2004 - 2007

TABLE 4a. NUMBER OF PERSONS INJURED IN OCCUPATIONAL NON-FATAL ACCIDENTS BY ECONOMIC ACTIVITY, 2004 - 2007

| Οικονομική Δραστηριότητα NACE Αναθ. 2 | | 2004 | | | 2005 | | | 2006 | | | 2007 | | | Economic Activity NACE Rev. 2 |
|--|--|-----------------|-----------------|---------------------|-----------------|-----------------|---------------------|-----------------|-----------------|---------------------|-----------------|-----------------|---------------------|--|
| | | Σύνολο Total | Άνδρες Males | Γυναίκες Females | Σύνολο Total | Άνδρες Males | Γυναίκες Females | Σύνολο Total | Άνδρες Males | Γυναίκες Females | Σύνολο Total | Άνδρες Males | Γυναίκες Females | |
| A. | Γεωργία, θήρα και δασοκομία | 52 | 45 | 7 | 54 | 45 | 9 | 43 | 33 | 10 | 44 | 35 | 9 | Agriculture, hunting and forestry |
| B. | Αλιεία | 1 | 1 | - | 2 | 2 | - | 3 | 3 | - | 3 | 3 | 0 | Fishing |
| C. | Ορυχεία και λατομεία | 20 | 20 | - | 11 | 11 | - | 11 | 11 | - | 12 | 12 | 0 | Mining and quarrying |
| D. | Μεταποιητικές βιομηχανίες | 633 | 555 | 78 | 605 | 524 | 81 | 522 | 451 | 71 | 519 | 451 | 68 | Manufacturing |
| E. | Παροχή ηλεκτρικού ρεύματος, φυσικού αερίου και νερού | 28 | 27 | 1 | 28 | 26 | 2 | 18 | 17 | 1 | 24 | 24 | 0 | Electricity, gas and water supply |
| F. | Κατασκευές | 592 | 586 | 6 | 573 | 563 | 10 | 534 | 525 | 9 | 559 | 550 | 9 | Construction |
| G. | Χονδρικό και λιανικό εμπόριο, Επισκευή αυτοκινήτων οχημάτων, μοτοσικλετών και ειδών προσωπικής ή οικιακής χρήσης | 272 | 213 | 59 | 289 | 227 | 62 | 287 | 222 | 65 | 274 | 189 | 85 | Wholesale and Retail trade; Repair of motor vehicles, motorcycles and personal and household goods |
| H. | Ξενοδοχεία και εστιατόρια | 256 | 134 | 122 | 262 | 138 | 124 | 331 | 178 | 153 | 327 | 169 | 158 | Hotels and restaurants |
| I. | Μεταφορές, αποθήκευση & επικοινωνίες | 100 | 88 | 12 | 110 | 95 | 15 | 94 | 81 | 13 | 112 | 88 | 24 | Transport, storage and communication |
| J. | Ενδιάμεσοι χρηματοπιστωτικοί οργανισμοί | 11 | 6 | 5 | 17 | 9 | 8 | 22 | 8 | 14 | 21 | 7 | 14 | Financial intermediation |
| K. | Διαχείριση ακίνητης περιουσίας, εκμίσθωση & επιχειρηματικές δραστηριότητες | 35 | 25 | 10 | 38 | 22 | 16 | 22 | 15 | 7 | 30 | 19 | 11 | Real estate, renting and business activities |
| L. | Δημόσια διοίκηση και άμυνα. Υποχρεωτική κοινωνική ασφάλιση | 77 | 64 | 13 | 104 | 77 | 27 | 105 | 89 | 16 | 80 | 66 | 14 | Public administration and defence; Compulsory social security |
| M. | Εκπαίδευση | 6 | 2 | 4 | 14 | 1 | 13 | 10 | 1 | 9 | 14 | 4 | 10 | Education |
| N. | Υγεία και κοινωνική μέριμνα | 10 | 4 | 6 | 10 | 3 | 7 | 26 | 5 | 21 | 31 | 7 | 24 | Health and social work |
| O. | Άλλες δραστηριότητες παροχής υπηρεσιών υπέρ του κοινωνικού συνόλου ή κοινωνικού και ατομικού χαρακτήρα | 65 | 56 | 9 | 45 | 34 | 11 | 60 | 41 | 19 | 40 | 31 | 9 | Other community, social and personal service activities |
| P. | Ιδιωτικά νοικοκυριά που απασχολούν οικιακό προσωπικό | - | - | - | - | - | - | 1 | 1 | - | - | - | - | Private households with employed persons |
| Q. | Ετερόδοκοι οργανισμοί και όργανα | - | - | - | - | - | - | - | - | - | - | - | - | Extra-territorial organisations and bodies |
| ΣΥΝΟΛΟ | | 2.158 | 1.826 | 332 | 2.162 | 1.777 | 385 | 2.089 | 1.681 | 408 | 2.090 | 1.655 | 435 | TOTAL |

Πηγή: Τμήμα Επιθεώρησης Εργασίας.
Source: Department of Labour Inspection.

ΠΙΝΑΚΑΣ 4β. ΑΡΙΘΜΟΣ ΤΡΑΥΜΑΤΙΣΘΕΝΤΩΝ ΠΡΟΣΩΠΩΝ ΣΕ ΕΡΓΑΤΙΚΑ ΜΗ ΘΑΝΑΤΗΦΟΡΑ ΑΤΥΧΗΜΑΤΑ ΚΑΤΑ ΟΙΚΟΝΟΜΙΚΗ ΔΡΑΣΤΗΡΙΟΤΗΤΑ, 2008
TABLE 4b. NUMBER OF PERSONS INJURED IN OCCUPATIONAL NON-FATAL ACCIDENTS BY ECONOMIC ACTIVITY, 2008

| Οικονομική Δραστηριότητα NACE Αναθ. 2 | | 2008 | | | Economic Activity NACE Rev. 2 |
|--|--|-----------------|-----------------|---------------------|---|
| | | Σύνολο Total | Άνδρες Males | Γυναίκες Females | |
| A. | Γεωργία, Δασοκομία και Αλιεία | 49 | 44 | 5 | Agriculture, Forestry and Fishing |
| B. | Ορυχεία και λατομεία | 17 | 17 | 0 | Mining and quarrying |
| C. | Μεταποίηση | 546 | 464 | 82 | Manufacturing |
| D. | Παροχή ηλεκτρικού ρεύματος, φυσικού αερίου, ατμού και κλιματισμού | 13 | 12 | 1 | Electricity, gas, steam and air conditioning supply |
| E. | Παροχή νερού, Επεξεργασία λυμάτων, διαχείριση αποβλήτων και δραστηριότητες εξυγίανσης | 41 | 40 | 1 | Water Supply; Sewerage, Waste Management and Remediation Activities |
| F. | Κατασκευές | 644 | 634 | 10 | Construction |
| G. | Χονδρικό και λιανικό εμπόριο, Επισκευή μηχανοκινήτων οχημάτων, μοτοσικλετών | 299 | 208 | 91 | Wholesale and Retail trade; Repair of motor vehicles and motorcycles |
| H. | Μεταφορές, αποθήκευση | 113 | 97 | 16 | Transport, storage |
| I. | Δραστηριότητες υπηρεσιών παροχής καταλύματος και υπηρεσιών εστίασης | 333 | 172 | 161 | Accommodation and food Service activities |
| J. | Ενημέρωση και επικοινωνία | 14 | 11 | 3 | Information and communication |
| K. | Χρηματοπιστωτικές και ασφαλιστικές δραστηριότητες | 23 | 14 | 9 | Financial and insurance activities |
| L. | Διαχείριση ακίνητης περιουσίας | 7 | 5 | 2 | Real estate activities |
| M. | Επαγγελματικές, επιστημονικές και τεχνικές δραστηριότητες | 19 | 9 | 10 | Professional, Scientific and technical activities |
| N. | Διοικητικές και υποστηρικτικές δραστηριότητες | 26 | 15 | 11 | Administrative and support service activities |
| O. | Δημόσια διοίκηση και άμυνα υποχρεωτική κοινωνική ασφάλιση | 112 | 101 | 11 | Public administration and defence; compulsory social security |
| P. | Εκπαίδευση | 15 | 6 | 9 | Education |
| Q. | Δραστηριότητες σχετικές με την ανθρώπινη υγεία και την κοινωνική μέριμνα | 33 | 11 | 22 | Human health and social work activities |
| R. | Τέχνες, διασκέδαση και ψυχαγωγία | 19 | 17 | 2 | Arts, entertainment and recreation |
| S. | Άλλες δραστηριότητες παροχής υπηρεσιών | 16 | 10 | 6 | Other service activities |
| T. | Δραστηριότητες νοικοκυριών ως εργοδοτών μη διαφοροποιημένες δραστηριότητες νοικοκυριών, που αφορούν την παραγωγή αγαθών - και υπηρεσιών - για ίδια χρήση | 14 | 1 | 13 | Activities of households as employers; undifferentiated goods-and services-producing activities of households for own use |
| U. | Δραστηριότητες ετερόδικων οργανισμών και φορέων | 2 | 1 | 1 | Activities of extraterritorial organisations and bodies |
| ΣΥΝΟΛΟ | | 2.355 | 1.889 | 466 | TOTAL |

Πηγή: Τμήμα Επιθεώρησης Εργασίας.
 Source: Department of Labour Inspection.

ΠΙΝΑΚΑΣ 5α. ΑΡΙΘΜΟΣ ΘΑΝΑΤΟΦΟΡΩΝ ΕΡΓΑΤΙΚΩΝ ΑΤΥΧΗΜΑΤΩΝ ΚΑΤΑ ΟΙΚΟΝΟΜΙΚΗ ΔΡΑΣΤΗΡΙΟΤΗΤΑ, 2004 - 2007

TABLE 5a. NUMBER OF PERSONS FATALLY INJURED IN OCCUPATIONAL ACCIDENTS BY ECONOMIC ACTIVITY, 2004 - 2007

| NACE Αναθ. 1.1 | Οικονομική Δραστηριότητα | 2004 | | | 2005 | | | 2006 | | | 2007 | | | Economic Activity |
|----------------|--|-----------------|-----------------|---------------------|-----------------|-----------------|---------------------|-----------------|-----------------|---------------------|-----------------|-----------------|---------------------|--|
| | | Σύνολο Total | Άνδρες Males | Γυναίκες Females | Σύνολο Total | Άνδρες Males | Γυναίκες Females | Σύνολο Total | Άνδρες Males | Γυναίκες Females | Σύνολο Total | Άνδρες Males | Γυναίκες Females | |
| A. | Γεωργία, θήρα και δασοκομία | - | - | - | - | - | - | 1 | 1 | - | 2 | 2 | - | Agriculture, hunting and forestry |
| B. | Αλιεία | - | - | - | - | - | - | - | - | - | - | - | - | Fishing |
| C. | Ορυχεία και λατομεία | 1 | 1 | - | - | - | - | - | - | - | 1 | 1 | - | Mining and quarrying |
| D. | Μεταποιητικές βιομηχανίες | 5 | 5 | - | 2 | 2 | - | 3 | 3 | - | 2 | 2 | - | Manufacturing |
| E. | Παροχή ηλεκτρικού ρεύματος, φυσικού αερίου και νερού | - | - | - | - | - | - | - | - | - | - | - | - | Electricity, gas and water supply |
| F. | Κατασκευές | 6 | 6 | - | 6 | 6 | - | 9 | 9 | - | 4 | 4 | - | Construction |
| G. | Χονδρικό και λιανικό εμπόριο· Επισκευή αυτοκινήτων οχημάτων, μοτοσικλετών και ειδών προσωπικής ή οικιακής χρήσης | 1 | 1 | - | 3 | 3 | - | 2 | 2 | - | 2 | 2 | - | Wholesale and Retail trade; Repair of motor vehicles, motorcycles and personal and household goods |
| H. | Ξενοδοχεία και εστιατόρια | 1 | 1 | - | 1 | 1 | - | 1 | 1 | - | 1 | 1 | - | Hotels and restaurants |
| I. | Μεταφορές, αποθήκευση & επικοινωνίες | - | - | - | - | - | - | - | - | - | 2 | 2 | - | Transport, storage and communication |
| J. | Ενδιάμεσοι χρηματοπιστωτικοί οργανισμοί | - | - | - | - | - | - | - | - | - | - | - | - | Financial intermediation |
| K. | Διαχείριση ακίνητης περιουσίας, εκμίσθωση & επιχειρηματικές δραστηριότητες | - | - | - | - | - | - | 1 | 1 | - | - | - | - | Real estate, renting and business activities |
| L. | Δημόσια διοίκηση και άμυνα. Υποχρεωτική κοινωνική ασφάλιση | - | - | - | 1 | 1 | - | - | - | - | 1 | 1 | - | Public administration and defence; Compulsory social security |
| M. | Εκπαίδευση | - | - | - | - | - | - | - | - | - | - | - | - | Education |
| N. | Υγεία και κοινωνική μέριμνα | - | - | - | - | - | - | - | - | - | - | - | - | Health and social work |
| O. | Άλλες δραστηριότητες παροχής υπηρεσιών υπέρ του κοινωνικού συνόλου ή κοινωνικού και ατομικού χαρακτήρα | - | - | - | - | - | - | 1 | 1 | - | - | - | - | Other community, social and personal service activities |
| P. | Ιδιωτικά νοικοκυριά που απασχολούν οικιακό προσωπικό | - | - | - | - | - | - | - | - | - | - | - | - | Private households with employed persons |
| Q. | Ετερόδοκοι οργανισμοί και όργανα | - | - | - | - | - | - | - | - | - | - | - | - | Extra-territorial organisations and bodies |
| | ΣΥΝΟΛΟ | 14 | 14 | - | 13 | 13 | - | 18 | 18 | - | 15 | 15 | - | TOTAL |

Πηγή: Τμήμα Επιθεώρησης Εργασίας.
Source: Department of Labour Inspection.

ΠΙΝΑΚΑΣ 5β. ΑΡΙΘΜΟΣ ΘΑΝΑΤΗΦΟΡΩΝ ΕΡΓΑΤΙΚΩΝ ΑΤΥΧΗΜΑΤΩΝ ΚΑΤΑ ΟΙΚΟΝΟΜΙΚΗ ΔΡΑΣΤΗΡΙΟΤΗΤΑ, 2008

TABLE 5b. NUMBER OF PERSONS FATALLY INJURED IN OCCUPATIONAL ACCIDENTS BY ECONOMIC ACTIVITY, 2008

| Οικονομική Δραστηριότητα NACE Αναθ. 2 | | 2008 | | | Economic Activity NACE Rev. 2 |
|--|--|-----------------|-----------------|---------------------|---|
| | | Σύνολο Total | Άνδρες Males | Γυναίκες Females | |
| A. | Γεωργία, Δασοκομία και Αλιεία | 1 | 0 | 1 | Agriculture, Forestry and Fishing |
| B. | Ορυχεία και λατομεία | 0 | 0 | 0 | Mining and quarrying |
| C. | Μεταποίηση | 4 | 4 | 0 | Manufacturing |
| D. | Παροχή ηλεκτρικού ρεύματος, φυσικού αερίου, ατμού και κλιματισμού | 0 | 0 | 0 | Electricity, gas, steam and air conditioning supply |
| E. | Παροχή νερού, Επεξεργασία λυμάτων, διαχείριση αποβλήτων και δραστηριότητες εξυγίανσης | 0 | 0 | 0 | Water Supply; Sewerage, Waste Management and Remediation Activities |
| F. | Κατασκευές | 5 | 5 | 0 | Construction |
| G. | Χονδρικό και λιανικό εμπόριο, Επισκευή μηχανοκινήτων οχημάτων, μοτοσικλετών | 1 | 1 | 0 | Wholesale and Retail trade; Repair of motor vehicles and motorcycles |
| H. | Μεταφορές, αποθήκευση | 1 | 1 | 0 | Transport, storage |
| I. | Δραστηριότητες υπηρεσιών παροχής καταλύματος και υπηρεσιών εστίασης | 0 | 0 | 0 | Accommodation and food Service activities |
| J. | Ενημέρωση και επικοινωνία | 0 | 0 | 0 | Information and communication |
| K. | Χρηματοπιστωτικές και ασφαλιστικές δραστηριότητες | 0 | 0 | 0 | Financial and insurance activities |
| L. | Διαχείριση ακίνητης περιουσίας | 0 | 0 | 0 | Real estate activities |
| M. | Επαγγελματικές, επιστημονικές και τεχνικές δραστηριότητες | 0 | 0 | 0 | Professional, Scientific and technical activities |
| N. | Διοικητικές και υποστηρικτικές δραστηριότητες | 0 | 0 | 0 | Administrative and support service activities |
| O. | Δημόσια διοίκηση και άμυνα υποχρεωτική κοινωνική ασφάλιση | 0 | 0 | 0 | Public administration and defence; compulsory social security |
| P. | Εκπαίδευση | 0 | 0 | 0 | Education |
| Q. | Δραστηριότητες σχετικές με την ανθρώπινη υγεία και την κοινωνική μέριμνα | 0 | 0 | 0 | Human health and social work activities |
| R. | Τέχνες, διασκέδαση και ψυχαγωγία | 0 | 0 | 0 | Arts, entertainment and recreation |
| S. | Άλλες δραστηριότητες παροχής υπηρεσιών | 0 | 0 | 0 | Other service activities |
| T. | Δραστηριότητες νοικοκυριών ως εργοδοτών μη διαφοροποιημένες δραστηριότητες νοικοκυριών, που αφορούν την παραγωγή αγαθών - και υπηρεσιών - για ίδια χρήση | 0 | 0 | 0 | Activities of households as employers; undifferentiated goods-and services-producing activities of households for own use |
| U. | Δραστηριότητες ετερόδικων οργανισμών και φορέων | 0 | 0 | 0 | Activities of extraterritorial organisations and bodies |
| ΣΥΝΟΛΟ | | 12 | 11 | 1 | TOTAL |

Πηγή: Τμήμα Επιθεώρησης Εργασίας.
Source: Department of Labour Inspection.

ΠΙΝΑΚΑΣ 6. ΑΣΦΑΛΙΣΜΕΝΑ ΠΡΟΣΩΠΑ ΚΑΤΑ ΟΙΚΟΝΟΜΙΚΗ ΔΡΑΣΤΗΡΙΟΤΗΤΑ, 2004 - 2008

TABLE 6. INSURED PERSONS BY ECONOMIC ACTIVITY, 2004 - 2008

| NACE Αναθ.1.1 | ΟΙΚΟΝΟΜΙΚΗ ΔΡΑΣΤΗΡΙΟΤΗΤΑ | ΑΣΦΑΛΙΣΜΕΝΑ ΠΡΟΣΩΠΑ - INSURED PERSONS | | | | | ECONOMIC ACTIVITY |
|------------------|---|---|----------------|----------------|----------------|----------------|--|
| | | 2004 | 2005 | 2006 | 2007 | 2008 | |
| A | Γεωργία, θήρα και δασοκομία | 8.424 | 8.669 | 8.381 | 8.604 | 8.981 | Agriculture, hunting and forestry |
| B | Αλιεία | 186 | 182 | 171 | 173 | 191 | Fishing |
| C | Ορυχεία και λατομεία | 715 | 712 | 721 | 767 | 859 | Mining and quarrying |
| D | Μεταποιητικές βιομηχανίες | 36.296 | 36.201 | 36.544 | 38.875 | 40.536 | Manufacturing |
| E | Παροχή ηλεκτρικού ρεύματος, φυσικού αερίου και νερού | 2.702 | 2.639 | 2.642 | 2.654 | 2.770 | Electricity, gas and water supply |
| F | Κατασκευές | 32.828 | 34.132 | 35.555 | 42.218 | 46.043 | Construction |
| G | Χονδρικό και Λιανικό Εμπόριο. Επισκευή αυτοκινήτων οχημάτων, μοτοσικλετών και ειδών προσωπικής ή οικιακής χρήσης | 54.157 | 55.971 | 58.729 | 65.427 | 70.399 | Wholesale and Retail trade; Repair of motor vehicles, motorcycles and personal and household goods |
| H | Ξενοδοχεία και εστιατόρια | 41.748 | 44.122 | 45.152 | 47.089 | 47.657 | Hotels and restaurants |
| I | Μεταφορές, αποθήκευση και επικοινωνίες | 15.606 | 16.026 | 17.085 | 17.768 | 19.305 | Transport, storage and communication |
| J | Ενδιάμεσοι χρηματοπιστωτικοί οργανισμοί | 15.274 | 15.378 | 15.949 | 17.157 | 18.000 | Financial intermediation |
| K | Διαχείριση ακίνητης περιουσίας, εκμίσθωση και επιχειρηματικές δραστηριότητες | 18.399 | 21.002 | 24.086 | 30.302 | 37.219 | Real estate, renting and business activities |
| L | Δημόσια διοίκηση και άμυνα. Υποχρεωτική κοινωνική ασφάλιση | 3.369 | 3.574 | 3.313 | 4.240 | 4.007 | Public administration and defence; Compulsory social security |
| M | Εκπαίδευση | 8.244 | 8.757 | 9.153 | 9.706 | 10.566 | Education |
| N | Υγεία και κοινωνική μέριμνα | 4.768 | 4.988 | 5.525 | 5.889 | 6.226 | Health and social work |
| O | Άλλες δραστηριότητες παροχής υπέρ του κοινωνικού συνόλου ή κοινωνικού και ατομικού χαρακτήρα | 13.659 | 14.523 | 15.864 | 17.407 | 18.795 | Other community, social and personal service activities |
| P | Ιδιωτικά νοικοκυριά που απασχολούν οικιακό προσωπικό | 19.285 | 20.442 | 21.612 | 23.349 | 26.145 | Private households with employed persons |
| Q | Ετερόδοκοι οργανισμοί και όργανα | 354 | 359 | 358 | 371 | 430 | Extra-territorial organisations and bodies |
| | ΣΥΝΟΛΟ | 276.014 | 287.677 | 300.840 | 331.996 | 358.129 | TOTAL |

Πηγή: Υπηρεσίες Κοινωνικών Ασφαλίσεων.

Source: Social Insurance Services.

Σημ: Οι αριθμοί αναφέρονται στον ιδιωτικό και ημιδημόσιο τομέα, για τους υπαλλήλους μόνο.

Note: Figures refer to the private and semi-government sector, employees only.

ΠΙΝΑΚΑΣ 7. ΕΝΕΡΓΟΙ ΕΙΣΦΟΡΕΙΣ ΣΤΟ ΤΑΜΕΙΟ ΚΟΙΝΩΝΙΚΩΝ ΑΣΦΑΛΙΣΕΩΝ ΚΑΤΑ ΚΑΤΗΓΟΡΙΑ ΚΑΙ ΦΥΛΟ, 2003 - 2008

TABLE 7. ACTIVE CONTRIBUTORS TO THE SOCIAL INSURANCE FUND BY CATEGORY AND SEX, 2003 - 2008

| Κατηγορία | ΣΥΝΟΛΟ - TOTAL | | | | | | ΑΝΤΡΕΣ - MALE | | | | | | ΓΥΝΑΙΚΕΣ - FEMALE | | | | | | Category |
|------------------------------------|----------------|----------------|----------------|----------------|----------------|----------------|----------------|----------------|----------------|----------------|----------------|----------------|-------------------|----------------|----------------|----------------|----------------|----------------|-----------------------------|
| | 2003 | 2004 | 2005 | 2006 | 2007 | 2008 | 2003 | 2004 | 2005 | 2006 | 2007 | 2008 | 2003 | 2004 | 2005 | 2006 | 2007 | 2008 | |
| Εργοδοτούμενοι στον Ιδιωτικό Τομέα | 259.205 | 276.014 | 287.677 | 300.840 | 331.996 | 358.129 | 131.750 | 141.156 | 146.859 | 153.144 | 170.897 | 185.455 | 127.455 | 134.858 | 140.818 | 147.696 | 161.099 | 172.674 | Employees in Private Sector |
| Εργοδοτούμενοι στο Δημόσιο Τομέα | 50.043 | 51.273 | 52.235 | 53.548 | 53.846 | 54.872 | 27.631 | 27.940 | 28.003 | 28.433 | 27.872 | 27.900 | 22.412 | 23.333 | 24.232 | 25.115 | 25.974 | 26.972 | Employees in Public Sector |
| Αυτοεργοδοτούμενοι | 35.443 | 34.953 | 34.905 | 34.378 | 34.482 | 33.113 | 27.174 | 26.203 | 25.665 | 24.727 | 24.346 | 22.963 | 8.269 | 8.750 | 9.240 | 9.651 | 10.136 | 10.150 | Self-employed Persons |
| Εθελοντικοί Εισφορείς | 1.464 | 1.075 | 1.031 | 1.071 | 1.028 | 1.060 | 1.032 | 753 | 743 | 790 | 754 | 785 | 432 | 322 | 288 | 281 | 274 | 275 | Voluntary Contributors |
| ΣΥΝΟΛΟ | 346.155 | 363.315 | 375.848 | 389.837 | 421.352 | 447.174 | 187.587 | 196.052 | 201.270 | 207.094 | 223.869 | 237.103 | 158.568 | 167.263 | 174.578 | 182.743 | 197.483 | 210.071 | TOTAL |

Πηγή: Υπηρεσίες Κοινωνικών Ασφαλίσεων.

Source: Social Insurance Services.

ΠΙΝΑΚΑΣ 8. ΕΝΕΡΓΟΙ ΕΙΣΦΟΡΕΙΣ ΣΤΟ ΤΑΜΕΙΟ ΚΟΙΝΩΝΙΚΩΝ ΑΣΦΑΛΙΣΕΩΝ ΚΑΤΑ ΗΛΙΚΙΑ ΚΑΙ ΦΥΛΟ, 1995 - 2008

TABLE 8. ACTIVE CONTRIBUTORS TO THE SOCIAL INSURANCE FUND BY AGE-GROUP AND SEX, 1995 - 2008

| Ηλικία & Φύλο Year & Sex | Ηλικία - Age Group | | | | | |
|-----------------------------|--------------------|-------------------------|---------|---------|---------|---------|
| | Σύνολο Total | Κάτω των 20 Under 20 | 20 - 29 | 30 - 39 | 40 - 49 | 50 - 65 |
| Σύνολο-Total | | | | | | |
| 1995 | 243.560 | 3.043 | 54.720 | 72.704 | 62.987 | 50.106 |
| 1996 | 250.633 | 3.132 | 56.309 | 74.815 | 64.816 | 51.561 |
| 1997 | 255.072 | 2.764 | 55.629 | 75.789 | 65.741 | 55.149 |
| 1998 | 258.008 | 2.727 | 55.338 | 76.013 | 67.090 | 56.840 |
| 1999 | 263.163 | 2.782 | 56.428 | 77.533 | 68.432 | 57.988 |
| 2000 | 263.247 | 2.899 | 56.571 | 74.892 | 71.083 | 57.802 |
| 2001 | 274.214 | 3.442 | 59.438 | 77.372 | 73.992 | 59.970 |
| 2002 | 285.026 | 3.293 | 61.164 | 80.529 | 77.207 | 62.833 |
| 2003 | 301.733 | 3.104 | 65.246 | 85.489 | 81.674 | 66.220 |
| 2004 | 313.072 | 2.895 | 66.534 | 88.332 | 85.257 | 70.054 |
| 2005 | 327.699 | 2.740 | 71.062 | 91.639 | 87.892 | 74.366 |
| 2006 | 333.412 | 2.659 | 70.862 | 92.598 | 89.886 | 77.407 |
| 2007 | 345.955 | 2.853 | 73.734 | 95.588 | 92.157 | 81.623 |
| 2008 | 371.678 | 3.175 | 80.628 | 103.841 | 96.527 | 87.507 |
| Αντρες-Males | | | | | | |
| 1995 | 147.870 | 1.369 | 28.043 | 44.336 | 39.272 | 34.850 |
| 1996 | 151.077 | 1.399 | 28.651 | 45.298 | 40.124 | 35.605 |
| 1997 | 152.026 | 1.296 | 27.806 | 44.828 | 40.146 | 37.950 |
| 1998 | 151.989 | 1.278 | 27.236 | 44.269 | 40.416 | 38.790 |
| 1999 | 155.266 | 1.304 | 27.824 | 45.229 | 41.285 | 39.624 |
| 2000 | 151.412 | 1.282 | 27.363 | 41.910 | 42.024 | 38.833 |
| 2001 | 155.052 | 1.468 | 28.469 | 42.176 | 43.039 | 39.900 |
| 2002 | 158.928 | 1.446 | 29.279 | 42.828 | 44.178 | 41.197 |
| 2003 | 166.073 | 1.423 | 31.211 | 44.215 | 46.181 | 43.043 |
| 2004 | 171.506 | 1.444 | 32.340 | 45.044 | 47.537 | 45.141 |
| 2005 | 178.199 | 1.349 | 35.228 | 46.025 | 48.126 | 47.471 |
| 2006 | 179.560 | 1.321 | 34.949 | 46.161 | 48.514 | 48.615 |
| 2007 | 184.835 | 1.363 | 36.401 | 47.291 | 49.134 | 50.646 |
| 2008 | 197.257 | 1.525 | 40.335 | 50.948 | 50.714 | 53.735 |
| Γυναίκες-Females | | | | | | |
| 1995 | 95.690 | 1.674 | 26.677 | 28.368 | 23.715 | 15.256 |
| 1996 | 99.556 | 1.733 | 27.658 | 29.517 | 24.692 | 15.956 |
| 1997 | 103.046 | 1.468 | 27.823 | 30.961 | 25.595 | 17.199 |
| 1998 | 106.019 | 1.449 | 28.102 | 31.744 | 26.674 | 18.050 |
| 1999 | 107.897 | 1.478 | 28.604 | 32.304 | 27.147 | 18.364 |
| 2000 | 111.835 | 1.617 | 29.208 | 32.982 | 29.059 | 18.969 |
| 2001 | 119.162 | 1.974 | 30.969 | 35.196 | 30.953 | 20.070 |
| 2002 | 126.098 | 1.847 | 31.885 | 37.701 | 33.029 | 21.636 |
| 2003 | 135.660 | 1.681 | 34.035 | 41.274 | 35.493 | 23.177 |
| 2004 | 141.566 | 1.451 | 34.194 | 43.288 | 37.720 | 24.913 |
| 2005 | 149.500 | 1.391 | 35.834 | 45.614 | 39.766 | 26.895 |
| 2006 | 153.852 | 1.338 | 35.913 | 46.437 | 41.372 | 28.792 |
| 2007 | 161.120 | 1.490 | 37.333 | 48.297 | 43.023 | 30.977 |
| 2008 | 174.421 | 1.650 | 40.293 | 52.893 | 45.813 | 33.772 |

Πηγή: Υπηρεσίες Κοινωνικών Ασφαλίσεων.
Source: Social Insurance Services.

Σημείωση: Δεν περιλαμβάνονται οι νέες εγγραφές, επανεγγραφές και οι τερματισμοί κατά τη διάρκεια του χρόνου.
Note: Figures do not include new entries, re-entries and terminations during the year.

ΠΙΝΑΚΑΣ 9. ΔΑΠΑΝΕΣ ΤΟΥ ΤΑΜΕΙΟΥ ΚΟΙΝΩΝΙΚΩΝ ΑΣΦΑΛΙΣΕΩΝ ΚΑΤΑ ΕΙΔΟΣ ΕΠΙΔΟΜΑΤΟΣ, 1997 - 2008

TABLE 9. EXPENDITURE OF THE SOCIAL INSURANCE FUND BY KIND OF BENEFIT, 1997 - 2008

(€ 000's)

| Είδος Επιδόματος | 1997 | 1998 | 1999 | 2000 | 2001 | 2002 | 2003 | 2004 | 2005 | 2006 | 2007 | 2008 | Kind of benefit |
|------------------------------|----------------|----------------|----------------|----------------|----------------|----------------|----------------|----------------|----------------|----------------|----------------|----------------|----------------------------|
| Ανεργιακό Επίδομα | 32.938 | 32.364 | 39.045 | 40.332 | 34.126 | 40.376 | 47.506 | 48.312 | 54.332 | 57.025 | 54.812 | 54.291 | Unemployment Benefit |
| Επίδομα Ασθενείας | 16.295 | 16.642 | 16.333 | 22.841 | 21.180 | 21.528 | 25.057 | 26.036 | 25.434 | 28.322 | 30.104 | 33.655 | Sickness Benefit |
| Επίδομα Μητρότητας | 8.321 | 9.445 | 8.919 | 11.730 | 11.113 | 11.675 | 12.910 | 13.978 | 14.995 | 17.170 | 17.026 | 23.283 | Maternity Allowance |
| Βοήθημα Γάμου | 834 | 899 | 914 | 907 | 1.054 | 1.196 | 1.690 | 1.514 | 1.680 | 2.115 | 1.686 | 2.331 | Marriage Grant |
| Βοήθημα Τοκετού | 2.310 | 2.349 | 2.225 | 2.537 | 2.402 | 2.404 | 2.496 | 2.573 | 2.664 | 3.250 | 2.657 | 3.610 | Maternity Grant |
| Βοήθημα Κηδείας | 1.522 | 1.683 | 1.560 | 1.919 | 1.712 | 1.861 | 1.963 | 2.020 | 2.216 | 2.283 | 2.260 | 2.465 | Funeral Grant |
| Σύνταξη Γήρατος | 202.374 | 217.971 | 241.955 | 268.057 | 291.113 | 327.148 | 359.266 | 388.452 | 426.764 | 456.456 | 499.887 | 564.533 | Old age Pension |
| Σύνταξη Χηρείας | 62.376 | 65.725 | 71.238 | 77.588 | 83.706 | 104.050 | 106.827 | 112.477 | 122.175 | 129.051 | 134.920 | 146.765 | Widow's Pension |
| Σύνταξη Ανικανότητας | 18.610 | 20.401 | 21.491 | 24.385 | 27.375 | 30.352 | 33.082 | 35.604 | 39.804 | 44.036 | 46.988 | 49.834 | Invalidity Pension |
| Επίδομα Ορφανίας | 1.466 | 1.599 | 1.774 | 1.926 | 2.129 | 2.293 | 2.484 | 2.614 | 2.927 | 3.185 | 3.327 | 3.609 | Orphan's Benefit |
| Επίδομα Αγνοουμένου | 960 | 957 | 984 | 1.001 | 1.027 | 1.176 | 1.143 | 1.140 | 1.157 | 1.152 | 1.097 | 1.208 | Missing Person's Allowance |
| Επίδομα Εργατικών Ατυχημάτων | 1.153 | 1.251 | 1.427 | 1.688 | 1.700 | 1.695 | 1.869 | 2.209 | 2.278 | 2.281 | 2.096 | 2.281 | Injury benefit |
| Σύνταξη Αναπηρίας | 2.334 | 2.383 | 2.594 | 2.765 | 2.990 | 3.298 | 3.465 | 3.662 | 4.075 | 4.348 | 4.642 | 4.813 | Disablement benefit |
| Σύνταξη Θανάτου | 1.580 | 1.659 | 1.738 | 1.763 | 1.551 | 1.854 | 1.835 | 1.944 | 2.032 | 2.014 | 2.158 | 2.278 | Death benefit |
| Σύνολο | 353.074 | 375.328 | 412.195 | 459.438 | 483.179 | 322.430 | 601.593 | 642.535 | 702.531 | 752.687 | 803.661 | 894.956 | Sub-total |
| Διοικητικά Έξοδα | 6.054 | 5.351 | 5.362 | 5.748 | 5.667 | 5.743 | 7.381 | 7.977 | 8.300 | 8.589 | 9.057 | 9.917 | Administrative expenses |
| Συνολικές Δαπάνες | 359.128 | 380.680 | 417.557 | 465.186 | 488.846 | 328.173 | 608.975 | 650.512 | 710.831 | 761.276 | 812.718 | 904.873 | Total expenses |

Πηγή: Υπηρεσίες Κοινωνικών Ασφαλίσεων

Source: Social Insurance Services.

ΠΙΝΑΚΑΣ 10. ΕΣΟΔΑ ΤΟΥ ΤΑΜΕΙΟΥ ΚΟΙΝΩΝΙΚΩΝ ΑΣΦΑΛΙΣΕΩΝ ΚΑΤΑ ΠΗΓΗ ΕΣΟΔΩΝ, 1997 - 2008

TABLE 10. INCOME OF THE SOCIAL INSURANCE FUND BY SOURCE, 1997 - 2008

(€ 000's)

| ΕΣΟΔΑ | 1997 | 1998 | 1999 | 2000 | 2001 | 2002 | 2003 | 2004 | 2005 | 2006 | 2007 | 2008 | INCOME |
|---------------------------------------|----------------|----------------|----------------|----------------|----------------|----------------|----------------|----------------|------------------|------------------|------------------|------------------|--|
| Εισφορές Εργοδοτών και Εργοδοτούμενων | 359.975 | 383.181 | 397.410 | 428.483 | 481.723 | 491.671 | 545.840 | 616.750 | 634.551 | 687.517 | 765.658 | 859.795 | Employers and Insured Persons' Contributions |
| Εισφορές Κυβέρνησης | 115.148 | 122.606 | 127.106 | 136.989 | 153.969 | 157.142 | 174.414 | 172.085 | 227.668 | 219.613 | 244.598 | 274.619 | Government's Contribution |
| Τόκοι | 157.019 | 174.602 | 193.395 | 201.876 | 207.988 | 179.801 | 152.886 | 186.002 | 182.246 | 174.879 | 196.831 | 269.905 | Interest |
| Άλλα Εισοδήματα | 3.392 | 4.861 | 7.282 | 9.852 | 13.090 | 13.346 | 13.990 | 15.208 | 15.690 | 16.614 | 20.558 | 23.198 | Other Income |
| ΣΥΝΟΛΟ | 635.533 | 685.250 | 725.194 | 777.200 | 856.770 | 841.959 | 887.130 | 990.046 | 1.060.155 | 1.098.624 | 1.227.646 | 1.427.517 | TOTAL |

Πηγή: Υπηρεσίες Κοινωνικών Ασφαλίσεων.

Source: Social Insurance Services.

ΜΕΡΟΣ Ε: ΜΙΣΘΟΙ, ΗΜΕΡΟΜΙΣΘΙΑ ΚΑΙ ΩΡΕΣ ΕΡΓΑΣΙΑΣ

PART E: WAGES, SALARIES AND HOURS OF WORK

ΣΥΝΟΠΤΙΚΟΣ ΠΙΝΑΚΑΣ Ι. ΕΤΗΣΙΟ ΠΟΣΟΣΤΟ ΑΥΞΗΣΗΣ ΜΙΣΘΩΝ ΚΑΙ ΑΠΟΛΑΒΩΝ, 1960-2008

SUMMARY TABLE I. ANNUAL GROWTH IN RATES OF PAY AND EARNINGS, 1960-2008

| Έτος Year | Σε Ονομαστικούς Όρους In Money Terms | | Σε Πραγματικούς Όρους In Real Terms | |
|--------------|---|----------------------|--|----------------------|
| | Αντιμισθία Rates of Pay | Απολαβές Earnings | Αντιμισθία Rates of Pay | Απολαβές Earnings |
| | % | % | % | % |
| 1960 | 3,6 | -3,8 | 2,8 | -4,6 |
| 1961 | 4,9 | 6,7 | 5,6 | 7,5 |
| 1962 | 2,2 | 2,2 | 2,1 | 2,1 |
| 1963 | 5,1 | -1,2 | 3,0 | -3,2 |
| 1964 | -0,7 | 2,6 | -0,3 | 3,0 |
| 1965 | 2,3 | 6,8 | 2,0 | 6,4 |
| 1966 | 3,6 | 1,4 | 3,1 | 1,0 |
| 1967 | 4,4 | 8,9 | 3,6 | 8,1 |
| 1968 | 7,2 | 6,6 | 3,3 | 2,7 |
| 1969 | 11,8 | 8,3 | 9,2 | 5,8 |
| 1970 | 8,6 | 11,8 | 5,9 | 9,1 |
| 1971 | 12,5 | 11,3 | 8,0 | 6,8 |
| 1972 | 15,3 | 14,9 | 9,5 | 9,0 |
| 1973 | 17,8 | 18,0 | 9,2 | 9,6 |
| 1974 | 13,1 | 13,3 | -2,7 | -2,7 |
| 1975 | 2,2 | -1,5 | -2,3 | -5,7 |
| 1976 | 7,9 | 11,0 | 3,9 | 7,0 |
| 1977 | 19,6 | 22,2 | 11,8 | 13,9 |
| 1978 | 21,3 | 21,8 | 12,9 | 13,3 |
| 1979 | 25,8 | 24,6 | 14,8 | 14,0 |
| 1980 | 28,0 | 25,9 | 12,9 | 10,9 |
| 1981 | 18,2 | 18,2 | 6,7 | 6,7 |
| 1982 | 18,0 | 17,5 | 10,9 | 10,4 |
| 1983 | 9,7 | 9,4 | 4,5 | 4,2 |
| 1984 | 9,0 | 9,1 | 2,8 | 2,9 |
| 1985 | 9,8 | 9,1 | 4,6 | 3,8 |
| 1986 | 5,4 | 5,3 | 4,1 | 4,0 |
| 1987 | 7,5 | 7,8 | 4,6 | 4,0 |
| 1988 | 8,0 | 7,8 | 4,5 | 4,2 |
| 1989 | 8,2 | 8,9 | 4,3 | 5,0 |
| 1990 | 9,2 | 9,5 | 4,4 | 4,7 |
| 1991 | 9,3 | 9,1 | 4,1 | 3,9 |
| 1992 | 10,5 | 9,7 | 3,8 | 3,0 |
| 1993 | 9,6 | 9,1 | 4,4 | 4,0 |
| 1994 | 7,7 | 6,5 | 2,9 | 1,7 |
| 1995 | 6,6 | 6,1 | 3,9 | 3,4 |
| 1996 | 6,1 | 6,1 | 3,1 | 3,1 |
| 1997 | 6,8 | 6,6 | 3,1 | 2,9 |
| 1998 | 5,2 | 5,0 | 3,0 | 2,7 |
| 1999 | 4,8 | 4,8 | 3,0 | 3,0 |
| 2000 | 7,2 | 6,9 | 3,0 | 2,7 |
| 2001 | 5,1 | 5,1 | 3,1 | 3,1 |
| 2002 | 5,8 | 5,6 | 2,9 | 2,7 |
| 2003 | 6,2 | 6,3 | 2,0 | 2,0 |
| 2004 | 4,2 | 4,3 | 1,9 | 1,9 |
| 2005 | 5,4 | 5,4 | 2,7 | 2,7 |
| 2006 | 5,7 | 5,4 | 3,1 | 2,8 |
| 2007 | 4,7 | 5,2 | 2,3 | 2,8 |
| 2008 | 7,0 | 6,4 | 2,2 | 1,6 |

Σημ.: 1. Για τα έτη 1960-1965 τα δεδομένα καλύπτουν εβδομαδιαίους υπαλλήλους μόνο.

Για τα άλλα χρόνια τα στοιχεία καλύπτουν εβδομαδιαίους και μηνιαίους υπαλλήλους.

2. Τα στοιχεία αναφέρονται στον Οκτώβρη κάθε χρόνου.

3. Τα στοιχεία σε πραγματικούς όρους αναφέρονται σε ποσοστά σε ονομαστικούς όρους που αποπληθωρίστηκαν με το δείκτη τιμών καταναλωτή.

Note: 1. For the years 1960-1965 data cover wage-earners only.

For other years data cover both wage- and salary-earners.

2. Data refer to October of each year.

3. Data in real terms refer to rates in money terms deflated by the consumer price index.

**ΣΥΝΟΠΤΙΚΟΣ ΠΙΝΑΚΑΣ II ΔΕΙΚΤΕΣ ΑΝΤΙΜΙΣΘΙΑΣ ΣΕ ΟΝΟΜΑΣΤΙΚΟΥΣ ΟΡΟΥΣ ΚΑΤΑ ΟΙΚΟΝΟΜΙΚΗ ΔΡΑΣΤΗΡΙΟΤΗΤΑ, 1991-2008
(ΕΒΔΟΜΑΔΙΑΙΟΙ ΚΑΙ ΜΗΝΙΑΙΟΙ ΥΠΑΛΛΗΛΟΙ)**

**SUMMARY TABLE II. INDICES OF AVERAGE RATES OF PAY IN MONEY TERMS BY ECONOMIC ACTIVITY, 1991-2008
(WAGE - AND SALARY-EARNERS COMBINED)**

**(Βάση: Οκτώβρης 1980=100,0)
(Base: October 1980=100,0)**

| ΟΙΚΟΝΟΜΙΚΗ ΔΡΑΣΤΗΡΙΟΤΗΤΑ ΔΣΤΟΔ 1968 | 1991 | 1992 | 1993 | 1994 | 1995 | 1996 | 1997 | 1998 | 1999 | 2000 | 2001 | 2002 | 2003 | 2004 | 2005 | 2006 | 2007 | 2008 | ECONOMIC ACTIVITY ISIC 1968 |
|--|--------------|--------------|--------------|--------------|--------------|--------------|--------------|--------------|--------------|--------------|--------------|--------------|--------------|--------------|--------------|--------------|--------------|--------------|--|
| Γεωργία και Κτηνοτροφία | 277,2 | 304,7 | 326,5 | 343,7 | 364,4 | 385,4 | 404,8 | 420,7 | 437,7 | 467,2 | 487,8 | 510,8 | 537,9 | 555,9 | 585,9 | 610,1 | 628,7 | 669,9 | Agriculture |
| Μεταλλεία και Λατομεία | 274,9 | 301,8 | 330,9 | 354,3 | 379,7 | 407,0 | 432,2 | 453,8 | 473,7 | 504,9 | 532,8 | 554,7 | 592,8 | 616,7 | 654,5 | 694,5 | 721,5 | 760,0 | Mining and Quarrying |
| Μεταποίηση | 282,5 | 311,7 | 342,1 | 366,4 | 390,0 | 412,6 | 436,0 | 454,5 | 473,6 | 502,9 | 524,1 | 551,1 | 579,8 | 604,1 | 629,1 | 658,6 | 687,3 | 732,8 | Manufacturing |
| Ηλεκτρισμός, Υγραέριο και Νερό | 268,4 | 296,1 | 323,0 | 346,1 | 367,8 | 388,7 | 421,3 | 440,7 | 466,1 | 508,8 | 535,8 | 563,3 | 609,5 | 631,4 | 663,0 | 712,4 | 755,9 | 810,4 | Electricity, Gas and Water |
| Κατασκευές | 255,8 | 283,4 | 313,8 | 336,6 | 358,8 | 380,5 | 406,0 | 423,7 | 440,7 | 468,7 | 491,5 | 518,3 | 549,8 | 574,3 | 612,0 | 645,4 | 675,7 | 722,5 | Construction |
| Χονδρικό και Λιανικό Εμπόριο, Εστιατόρια και Ξενοδοχεία | 295,4 | 325,3 | 356,8 | 383,2 | 410,0 | 435,9 | 463,4 | 487,0 | 510,2 | 547,0 | 577,6 | 605,1 | 635,4 | 663,4 | 691,0 | 729,7 | 763,7 | 811,4 | Wholesale and Retail Trade, Restaurants and Hotels |
| Μεταφορές, Αποθηκεύσεις και Επικοινωνίες | 290,5 | 321,5 | 350,9 | 379,4 | 405,5 | 431,6 | 461,0 | 485,9 | 510,5 | 551,8 | 579,7 | 611,8 | 652,0 | 681,1 | 720,9 | 757,1 | 787,3 | 832,0 | Transport, Storage and Communication |
| Οικονομικοί Οργανισμοί, Ασφάλειες, Κτηματικές και Επαγγελματικές | | | | | | | | | | | | | | | | | | | Financing, Insurance, Real Estate and Business |
| Υπηρεσίες | 323,0 | 358,2 | 391,0 | 427,2 | 461,7 | 494,5 | 535,9 | 574,6 | 613,6 | 665,3 | 706,7 | 750,3 | 809,5 | 854,9 | 914,7 | 973,7 | ##### | ##### | Services |
| Κυβέρνηση | 304,6 | 338,8 | 370,4 | 402,3 | 427,3 | 452,1 | 489,2 | 518,4 | 542,7 | 586,4 | 615,4 | 664,5 | 716,8 | 739,0 | 785,5 | 839,3 | 885,4 | 958,0 | Government |
| Δημαρχεία | 299,5 | 330,6 | 365,7 | 392,3 | 422,0 | 447,1 | 478,7 | 499,5 | 527,7 | 564,8 | 592,6 | 630,9 | 669,3 | 696,6 | 735,6 | 791,1 | 827,6 | 883,3 | Municipalities |
| Άλλες Υπηρεσίες | 292,1 | 322,3 | 353,0 | 380,8 | 407,2 | 430,4 | 458,8 | 483,7 | 508,9 | 539,6 | 568,9 | 602,4 | 637,4 | 664,2 | 702,8 | 732,1 | 762,4 | 820,1 | Other Services |
| ΟΛΕΣ ΟΙ ΟΙΚΟΝΟΜΙΚΕΣ ΔΡΑΣΤΗΡΙΟΤΗΤΕΣ | 289,6 | 320,1 | 350,8 | 377,8 | 402,7 | 427,4 | 456,5 | 480,4 | 503,5 | 539,9 | 567,6 | 600,6 | 638,1 | 665,1 | 700,9 | 740,6 | 775,3 | 829,4 | ALL ECONOMIC ACTIVITIES |

Σημ.: Τα στοιχεία καλύπτουν εβδομαδιαίους και μηνιαίους υπαλλήλους και αναφέρονται στον Οκτώβρη κάθε χρόνου. Αναφέρονται στην ακαθάριστη αντιμισθία για κανονικές ώρες εργασίας, εξαιρουμένων υπερωριών.

Note: The data cover both wage- and salary-earners and refer to October of each year. They refer to gross rates of pay for normal hours worked, excluding overtime.

ΣΥΝΟΠΤΙΚΟΣ ΠΙΝΑΚΑΣ III . ΔΕΙΚΤΕΣ ΑΝΤΙΜΙΣΘΙΑΣ ΣΕ ΠΡΑΓΜΑΤΙΚΟΥΣ ΟΡΟΥΣ ΚΑΤΑ ΟΙΚΟΝΟΜΙΚΗ ΔΡΑΣΤΗΡΙΟΤΗΤΑ, 1988-2008

(ΕΒΔΟΜΑΔΙΑΙΟΙ ΚΑΙ ΜΗΝΙΑΙΟΙ ΥΠΑΛΛΗΛΟΙ)

SUMMARY TABLE III. INDICES OF AVERAGE RATES OF PAY IN REAL TERMS BY ECONOMIC ACTIVITY, 1988-2008

(WAGE- AND SALARY-EARNERS COMBINED)

(Βάση: Οκτώβρης 1980=100,0)

(Base: October 1980=100,0)

| ΟΙΚΟΝΟΜΙΚΗ ΔΡΑΣΤΗΡΙΟΤΗΤΑ ΔΣΤΟΔ 1968 | 1988 | 1989 | 1990 | 1991 | 1992 | 1993 | 1994 | 1995 | 1996 | 1997 | 1998 | 1999 | 2000 | 2001 | 2002 | 2003 | 2004 | 2005 | 2006 | 2007 | 2008 | ECONOMIC ACTIVITY ISIC 1968 |
|--|--------------|--------------|--------------|--------------|--------------|--------------|--------------|--------------|--------------|--------------|--------------|--------------|--------------|--------------|--------------|--------------|--------------|--------------|--------------|--------------|--------------|---|
| Γεωργία και Κτηνοτροφία | 147,3 | 152,0 | 158,8 | 164,1 | 169,3 | 173,0 | 173,9 | 179,7 | 184,6 | 187,1 | 190,3 | 194,6 | 199,4 | 204,1 | 208,0 | 210,3 | 212,5 | 218,4 | 221,9 | 223,3 | 227,4 | Agriculture |
| Μεταλλεία και Λατομεία | 144,2 | 150,3 | 156,6 | 162,7 | 167,7 | 175,3 | 179,3 | 187,2 | 194,9 | 199,8 | 205,2 | 210,6 | 215,5 | 223,0 | 225,9 | 231,8 | 235,7 | 243,9 | 252,6 | 256,3 | 259,9 | Mining and Quarrying |
| Μεταποίηση | 148,0 | 154,3 | 160,8 | 167,2 | 173,2 | 181,2 | 185,4 | 192,3 | 197,6 | 201,5 | 205,6 | 210,5 | 214,7 | 219,4 | 224,4 | 226,7 | 230,9 | 234,5 | 239,5 | 244,1 | 248,7 | Manufacturing |
| Ηλεκτρισμός, Υγραέριο και Νερό | 142,1 | 148,0 | 152,8 | 158,8 | 164,5 | 171,1 | 175,1 | 181,4 | 186,1 | 194,7 | 199,3 | 207,2 | 217,2 | 224,3 | 229,3 | 238,3 | 241,4 | 247,1 | 259,1 | 268,5 | 275,0 | Electricity, Gas and Water |
| Κατασκευές | 135,2 | 140,6 | 146,2 | 151,4 | 157,5 | 166,2 | 170,3 | 177,0 | 182,2 | 187,7 | 191,6 | 195,9 | 200,1 | 205,8 | 211,0 | 214,9 | 219,6 | 228,1 | 234,7 | 240,0 | 245,2 | Construction |
| Χονδρικό και Λιανικό Εμπόριο, Εστιατόρια και Ξενοδοχεία | 154,4 | 162,0 | 168,4 | 174,8 | 180,8 | 189,0 | 193,9 | 201,3 | 207,8 | 213,2 | 219,3 | 225,8 | 232,4 | 240,7 | 246,4 | 248,4 | 253,6 | 257,5 | 265,4 | 271,3 | 275,4 | Wholesale and Retail Trade, Restaurants and Hotels |
| Μεταφορές, Αποθηκεύσεις και Επικοινωνίες | 151,2 | 157,3 | 165,3 | 171,9 | 178,6 | 185,9 | 192,0 | 202,2 | 208,7 | 214,2 | 220,3 | 226,8 | 233,5 | 241,8 | 249,1 | 254,9 | 260,4 | 268,7 | 275,3 | 279,7 | 282,4 | Transport, Storage and Communication |
| Οικονομικοί Οργανισμοί, Ασφάλειες, Κτηματικές και Επαγγελματικές Υπηρεσίες | 165,7 | 175,3 | 183,0 | 191,1 | 199,0 | 207,1 | 216,1 | 227,7 | 236,8 | 247,7 | 259,9 | 272,8 | 284,0 | 295,9 | 305,5 | 316,5 | 326,8 | 340,9 | 354,1 | 362,6 | 374,2 | Financing, Insurance, Real Estate and Business Services |
| Κυβέρνηση | 157,6 | 163,0 | 172,6 | 180,3 | 188,2 | 196,2 | 203,5 | 210,7 | 216,5 | 226,1 | 234,5 | 241,2 | 250,3 | 257,6 | 270,6 | 280,2 | 282,5 | 292,8 | 305,2 | 314,5 | 325,1 | Government |
| Δημαρχεία | 157,9 | 164,5 | 169,7 | 177,2 | 183,7 | 193,7 | 198,5 | 208,1 | 214,1 | 221,3 | 225,9 | 234,6 | 241,1 | 248,1 | 256,9 | 261,7 | 266,3 | 274,2 | 287,7 | 294,0 | 299,8 | Municipalities |
| Άλλες Υπηρεσίες | 152,9 | 159,3 | 166,1 | 172,9 | 179,1 | 187,0 | 192,7 | 200,8 | 206,1 | 212,1 | 218,8 | 226,2 | 230,3 | 238,2 | 245,3 | 249,2 | 253,9 | 262,0 | 266,2 | 270,8 | 278,3 | Other Services |
| ΟΛΕΣ ΟΙ ΟΙΚΟΝΟΜΙΚΕΣ ΔΡΑΣΤΗΡΙΟΤΗΤΕΣ | 151,2 | 157,7 | 164,7 | 171,4 | 177,9 | 185,8 | 191,1 | 198,6 | 204,7 | 211,0 | 217,2 | 223,9 | 230,4 | 237,6 | 244,6 | 249,5 | 254,3 | 261,2 | 269,3 | 275,4 | 281,5 | ALL ECONOMIC ACTIVITIES |

Σημ.: Τα στοιχεία καλύπτουν εβδομαδιαίους και μηνιαίους υπαλλήλους και αναφέρονται στον Οκτώβρη κάθε χρόνου. Οι δείκτες σε πραγματικούς όρους έχουν υπολογιστεί από τους δείκτες σε ονομαστικούς όρους που αποπληθωρίστηκαν με το δείκτη τιμών καταναλωτή.

Note: The data cover both wage- and salary-earners and refer to October of each year. Real rates of pay refer to rates of pay in money terms deflated by the yearly average consumer price index.

ΣΥΝΟΠΤΙΚΟΣ ΠΙΝΑΚΑΣ IV. ΔΕΙΚΤΕΣ ΑΝΤΙΜΙΣΘΙΑΣ ΣΕ ΟΝΟΜΑΣΤΙΚΟΥΣ ΟΡΟΥΣ ΚΑΤΑ ΟΙΚΟΝΟΜΙΚΗ ΔΡΑΣΤΗΡΙΟΤΗΤΑ, 1988 - 2008

(ΕΒΔΟΜΑΔΙΑΙΟΙ ΥΠΑΛΛΗΛΟΙ)

SUMMARY TABLE IV. INDICES OF AVERAGE RATES OF PAY IN MONEY TERMS BY ECONOMIC ACTIVITY, 1988 - 2008

(WAGE - EARNERS)

(Βάση: Οκτώβρης 1980=100,0)

(Base: October 1980=100,0)

| ΟΙΚΟΝΟΜΙΚΗ ΔΡΑΣΤΗΡΙΟΤΗΤΑ ΔΣΤΟΔ 1968 | 1988 1989 1990 1991 1992 1993 1994 1995 1996 1997 1998 1999 2000 2001 2002 2003 2004 2005 2006 2007 2008 | ECONOMIC ACTIVITY ISIC 1968 |
|--|--|---|
| Γεωργία και Κτηνοτροφία | 218,7 233,9 255,4 277,4 305,1 326,7 343,9 363,4 386,3 404,0 418,7 434,4 462,7 484,2 509,0 536,9 548,7 577,4 598,3 614,6 656,0 | Agriculture |
| Μεταλλεία και Λατομεία | 215,7 233,4 254,5 278,0 306,4 337,3 361,3 388,7 415,5 447,0 467,3 483,5 508,8 533,2 553,4 593,1 621,2 667,5 712,9 750,8 779,4 | Mining and Quarrying |
| Μεταποίηση | 216,9 235,2 256,3 279,5 309,4 340,5 364,7 388,5 411,9 436,4 452,2 471,4 498,1 516,1 542,3 568,8 587,6 610,7 644,6 669,2 710,2 | Manufacturing |
| Ηλεκτρισμός, Υγραέριο και Νερό | 210,4 227,3 250,1 268,8 294,2 321,4 353,7 370,2 379,7 427,1 436,9 439,4 462,0 481,9 505,6 542,6 554,8 566,9 597,6 620,7 668,6 | Electricity, Gas and Water |
| Κατασκευές | 197,5 213,1 232,1 252,0 279,5 310,1 332,9 355,6 376,9 401,6 416,9 432,9 460,7 481,7 505,9 535,5 560,6 593,4 625,6 652,1 703,0 | Construction |
| Χονδρικό και Λιανικό Εμπόριο, Εστιατόρια και Ξενοδοχεία | 222,7 239,9 260,4 283,4 308,6 335,1 358,5 382,4 403,9 432,4 455,8 477,2 502,6 529,2 556,4 586,5 608,4 628,7 663,4 696,6 726,3 | Wholesale and Retail Trade, Restaurants and Hotels |
| Μεταφορές, Αποθηκεύσεις και Επικοινωνίες | 226,7 241,7 265,0 288,0 317,3 348,2 377,2 402,5 427,2 454,8 480,5 498,2 530,6 554,6 587,9 628,1 652,9 677,9 719,0 718,0 758,1 | Transport, Storage and Communication |
| Οικονομικοί Οργανισμοί, Ασφάλειες, Κτηματικές και Επαγγελματικές Υπηρεσίες | 226,5 246,2 266,1 291,2 313,2 346,0 366,8 395,8 425,5 452,6 474,8 498,8 528,7 555,3 587,1 616,2 628,2 667,6 691,7 714,9 748,0 | Financing, Insurance, Real Estate and Business Services |
| Κυβέρνηση | 223,1 241,0 261,3 286,4 319,5 353,1 383,3 415,1 440,1 477,4 504,5 526,1 567,2 599,3 637,3 681,1 691,3 752,4 795,2 826,5 895,9 | Government |
| Δημαρχεία | 221,2 238,7 256,2 278,7 310,7 346,3 363,7 392,9 418,1 443,3 454,5 478,6 504,2 520,3 552,2 582,5 610,1 651,2 676,8 704,9 759,7 | Municipalities |
| Άλλες Υπηρεσίες | 213,4 232,8 253,9 277,8 306,9 339,1 365,5 388,3 412,2 437,9 456,9 473,3 503,6 532,3 561,1 591,7 615,6 630,5 660,1 683,9 728,4 | Other Services |
| ΟΛΕΣ ΟΙ ΟΙΚΟΝΟΜΙΚΕΣ ΔΡΑΣΤΗΡΙΟΤΗΤΕΣ | 214,8 232,2 252,9 275,6 305,0 335,6 359,9 384,1 407,3 434,0 452,2 471,0 500,1 522,2 550,5 582,3 601,2 634,9 669,3 696,0 743,8 | ALL ECONOMIC ACTIVITIES |

ΣΥΝΟΠΤΙΚΟΣ ΠΙΝΑΚΑΣ V. ΔΕΙΚΤΕΣ ΑΝΤΙΜΙΣΘΙΑΣ ΣΕ ΟΝΟΜΑΣΤΙΚΟΥΣ ΟΡΟΥΣ ΚΑΤΑ ΟΙΚΟΝΟΜΙΚΗ ΔΡΑΣΤΗΡΙΟΤΗΤΑ, 1988 - 2008

(ΜΗΝΙΑΙΟΙ ΥΠΑΛΛΗΛΟΙ)

SUMMARY TABLE

V. INDICES OF AVERAGE RATES OF PAY IN MONEY TERMS BY ECONOMIC ACTIVITY, 1988 - 2008

(SALARY-EARNERS)

(Βάση: Οκτώβρης 1980=100,0)

(Base: October 1980=100,0)

| ΟΙΚΟΝΟΜΙΚΗ ΔΡΑΣΤΗΡΙΟΤΗΤΑ ΔΣΤΟΔ 1968 | 1988 | 1989 | 1990 | 1991 | 1992 | 1993 | 1994 | 1995 | 1996 | 1997 | 1998 | 1999 | 2000 | 2001 | 2002 | 2003 | 2004 | 2005 | 2006 | 2007 | 2008 | ECONOMIC ACTIVITY ISIC 1968 |
|--|--------------|--------------|--------------|--------------|--------------|--------------|--------------|--------------|--------------|--------------|--------------|--------------|--------------|--------------|--------------|--------------|--------------|--------------|--------------|--------------|--------------|---|
| Γεωργία και Κτηνοτροφία | 218,3 | 236,3 | 255,4 | 275,8 | 301,5 | 325,3 | 342,0 | 372,2 | 390,6 | 413,0 | 431,3 | 450,5 | 482,2 | 501,1 | 522,3 | 548,6 | 576,4 | 609,0 | 638,8 | 661,5 | 703,0 | Agriculture |
| Μεταλλεία και Λατομεία | 210,3 | 226,8 | 246,7 | 268,6 | 293,0 | 318,9 | 341,0 | 363,1 | 390,3 | 408,6 | 431,1 | 454,1 | 490,4 | 521,3 | 546,0 | 580,5 | 596,8 | 619,7 | 653,9 | 671,1 | 716,1 | Mining and Quarrying |
| Μεταποίηση | 228,6 | 245,8 | 267,4 | 293,0 | 320,7 | 349,7 | 374,7 | 398,0 | 419,9 | 442,5 | 464,5 | 483,9 | 516,8 | 542,2 | 570,5 | 601,6 | 630,6 | 657,6 | 685,8 | 717,3 | 766,5 | Manufacturing |
| Ηλεκτρισμός, Υγραέριο και Νερό | 211,3 | 228,4 | 245,9 | 268,9 | 297,0 | 323,9 | 345,6 | 368,2 | 389,7 | 421,5 | 441,5 | 468,3 | 512,3 | 539,8 | 567,5 | 614,7 | 637,8 | 671,9 | 723,5 | 767,7 | 823,0 | Electricity, Gas and Water |
| Κατασκευές | 218,0 | 234,3 | 252,7 | 276,9 | 305,5 | 335,5 | 358,8 | 380,1 | 403,5 | 431,7 | 455,9 | 476,0 | 505,8 | 535,1 | 566,9 | 603,4 | 628,3 | 676,6 | 713,9 | 752,6 | 793,8 | Construction |
| Χονδρικό και Λιανικό Εμπόριο, Εστιατόρια και Ξενοδοχεία | 230,4 | 251,4 | 273,0 | 297,8 | 328,3 | 360,5 | 388,8 | 414,2 | 440,6 | 468,2 | 491,9 | 515,4 | 555,7 | 586,9 | 614,7 | 645,3 | 674,1 | 702,6 | 742,0 | 776,4 | 826,3 | Wholesale and Retail Trade, Restaurants and Hotels |
| Μεταφορές, Αποθηκεύσεις και Επικοινωνίες | 223,3 | 242,1 | 265,8 | 290,7 | 322,0 | 351,0 | 379,4 | 405,6 | 431,9 | 461,4 | 486,3 | 511,7 | 553,9 | 582,1 | 614,2 | 654,4 | 683,9 | 725,0 | 761,0 | 793,6 | 838,8 | Transport, Storage and Communicator |
| Οικονομικοί Οργανισμοί, Ασφάλειες, Κτηματικές και Επαγγελματικές Υπηρεσίες | 246,1 | 270,3 | 294,9 | 323,5 | 358,9 | 391,7 | 428,1 | 462,8 | 495,6 | 537,3 | 576,2 | 615,5 | 667,6 | 709,3 | 753,1 | 812,8 | 858,6 | 918,7 | 978,3 | 1.026,1 | 1.109,1 | Financing, Insurance, Real Estate and Business Services |
| Κυβέρνηση | 237,0 | 254,0 | 282,7 | 310,2 | 344,6 | 375,6 | 408,0 | 430,9 | 455,7 | 492,6 | 522,6 | 547,6 | 592,1 | 620,0 | 672,7 | 727,5 | 753,5 | 795,6 | 852,7 | 903,2 | 976,9 | Government |
| Δημαρχεία | 243,0 | 262,8 | 284,3 | 313,6 | 343,8 | 378,1 | 411,7 | 441,7 | 466,6 | 502,4 | 529,6 | 560,1 | 604,8 | 639,0 | 681,1 | 724,1 | 751,9 | 790,7 | 857,4 | 897,7 | 956,5 | Municipalities |
| Άλλες Υπηρεσίες | 231,6 | 249,5 | 271,9 | 297,2 | 327,8 | 358,2 | 386,5 | 414,0 | 437,3 | 466,3 | 492,3 | 518,8 | 549,9 | 579,6 | 613,8 | 649,6 | 677,0 | 717,6 | 747,4 | 778,5 | 837,8 | Other Services |
| ΟΛΕΣ ΟΙ ΟΙΚΟΝΟΜΙΚΕΣ ΔΡΑΣΤΗΡΙΟΤΗΤΕΣ | 231,9 | 251,1 | 274,5 | 300,4 | 331,8 | 362,8 | 391,6 | 417,2 | 443,0 | 473,4 | 499,8 | 523,8 | 564,7 | 595,1 | 630,3 | 670,4 | 700,3 | 737,5 | 779,6 | 817,3 | 874,6 | ALL ECONOMIC ACTIVITIES |

ΣΥΝΟΠΤΙΚΟΣ ΠΙΝΑΚΑΣ VI. ΔΕΙΚΤΕΣ ΑΠΟΛΑΒΩΝ ΣΕ ΟΝΟΜΑΣΤΙΚΟΥΣ ΟΡΟΥΣ ΚΑΤΑ ΟΙΚΟΝΟΜΙΚΗ ΔΡΑΣΤΗΡΙΟΤΗΤΑ, 1988 - 2008

(ΕΒΔΟΜΑΔΙΑΙΟΙ ΚΑΙ ΜΗΝΙΑΙΟΙ ΥΠΑΛΛΗΛΟΙ)

SUMMARY TABLE

VI. INDICES OF AVERAGE EARNINGS IN MONEY TERMS BY ECONOMIC ACTIVITY, 1988 - 2008

(WAGE- AND SALARY-EARNERS COMBINED)

(Βάση: Οκτώβρης 1980=100,0)
(Base: October 1980=100,0)

| ΟΙΚΟΝΟΜΙΚΗ ΔΡΑΣΤΗΡΙΟΤΗΤΑ ΔΣΤΟΔ 1968 | 1988 | 1989 | 1990 | 1991 | 1992 | 1993 | 1994 | 1995 | 1996 | 1997 | 1998 | 1999 | 2000 | 2001 | 2002 | 2003 | 2004 | 2005 | 2006 | 2007 | 2008 | ECONOMIC ACTIVITY ISIC 1968 |
|--|--------------|--------------|--------------|--------------|--------------|--------------|--------------|--------------|--------------|--------------|--------------|--------------|--------------|--------------|--------------|--------------|--------------|--------------|--------------|--------------|--------------|---|
| Γεωργία και Κτηνοτροφία | 210,1 | 226,6 | 248,8 | 273,4 | 297,4 | 321,9 | 328,9 | 349,4 | 368,0 | 385,4 | 400,8 | 417,6 | 442,3 | 461,3 | 481,7 | 509,7 | 524,0 | 551,3 | 574,8 | 581,8 | 619,9 | Agriculture |
| Μεταλλεία και Λατομεία | 194,8 | 209,8 | 233,0 | 254,8 | 281,8 | 308,3 | 322,1 | 342,9 | 370,5 | 387,9 | 415,4 | 433,2 | 467,2 | 493,6 | 514,6 | 545,8 | 570,9 | 586,0 | 615,3 | 644,8 | 679,6 | Mining and Quarrying |
| Μεταποίηση | 213,1 | 232,5 | 254,4 | 277,7 | 303,5 | 328,9 | 346,2 | 366,6 | 388,6 | 410,4 | 426,0 | 442,9 | 464,5 | 482,5 | 506,6 | 534,5 | 556,5 | 576,2 | 604,2 | 633,4 | 680,7 | Manufacturing |
| Ηλεκτρισμός, Υγραέριο και Νερό | 216,1 | 234,2 | 257,8 | 282,2 | 306,8 | 333,5 | 360,8 | 379,8 | 400,6 | 433,8 | 452,4 | 478,3 | 525,1 | 552,3 | 575,6 | 625,8 | 650,0 | 687,9 | 744,1 | 785,9 | 828,5 | Electricity, Gas and Water |
| Κατασκευές | 199,2 | 221,0 | 241,5 | 260,2 | 280,6 | 309,0 | 325,8 | 346,3 | 368,2 | 392,1 | 414,4 | 428,8 | 454,0 | 476,6 | 503,4 | 529,7 | 564,9 | 600,3 | 630,7 | 666,8 | 702,9 | Construction |
| Χονδρικό και Λιανικό Εμπόριο, Εστιατόρια και Ξενοδοχεία | 228,1 | 249,4 | 270,5 | 295,4 | 324,7 | 354,9 | 381,6 | 408,3 | 432,7 | 458,2 | 479,1 | 501,9 | 538,3 | 569,4 | 595,3 | 625,2 | 651,3 | 681,8 | 713,5 | 749,7 | 790,0 | Wholesale and Retail Trade, Restaurants and Hotels |
| Μεταφορές, Αποθηκεύσεις και Επικοινωνίες | 220,7 | 239,8 | 262,3 | 283,2 | 310,7 | 336,3 | 365,4 | 386,1 | 413,6 | 440,8 | 463,3 | 488,9 | 530,6 | 559,3 | 586,7 | 625,3 | 652,5 | 688,4 | 720,7 | 757,9 | 804,2 | Transport, Storage and Communication |
| Οικονομικοί Οργανισμοί, Ασφάλειες, Κτηματικές και Επαγγελματικές Υπηρεσίες | 246,0 | 270,4 | 295,5 | 324,7 | 356,2 | 387,4 | 421,4 | 454,4 | 485,3 | 526,4 | 564,8 | 606,6 | 658,6 | 702,9 | 745,7 | 804,1 | 848,4 | 908,8 | 969,8 | 1.020,3 | 1.100,0 | Financing, Insurance, Real Estate and Business Services |
| Κυβέρνηση | 232,4 | 250,1 | 277,4 | 303,8 | 336,1 | 367,9 | 390,2 | 412,6 | 436,6 | 472,7 | 500,5 | 524,2 | 565,0 | 588,1 | 634,0 | 685,1 | 705,3 | 748,3 | 796,8 | 842,5 | 910,2 | Government |
| Δημαρχεία | 234,7 | 256,7 | 277,7 | 306,1 | 331,5 | 366,3 | 393,9 | 418,9 | 442,6 | 470,4 | 491,5 | 518,8 | 557,3 | 587,1 | 622,2 | 657,8 | 684,2 | 726,0 | 768,5 | 804,9 | 853,5 | Municipalities |
| Άλλες Υπηρεσίες | 222,2 | 241,3 | 264,2 | 287,3 | 318,2 | 348,6 | 372,4 | 396,0 | 418,8 | 446,2 | 464,9 | 485,8 | 514,2 | 543,9 | 573,6 | 607,5 | 635,7 | 672,2 | 705,9 | 744,6 | 791,5 | Other Services |
| ΟΛΕΣ ΟΙ ΟΙΚΟΝΟΜΙΚΕΣ ΔΡΑΣΤΗΡΙΟΤΗΤΕΣ | 221,3 | 241,0 | 263,8 | 287,9 | 315,8 | 344,5 | 366,9 | 389,4 | 413,2 | 440,6 | 462,6 | 484,8 | 518,1 | 544,4 | 574,9 | 610,9 | 637,0 | 671,2 | 707,3 | 744,3 | 791,9 | ALL ECONOMIC ACTIVITIES |

Σημ.: Τα στοιχεία καλύπτουν εβδομαδιαίους και μηνιαίους υπαλλήλους και αναφέρονται στον Οκτώβρη κάθε χρόνου. Αναφέρονται σε ακαθάριστες απολαβές για τις ώρες εργασίας, περιλαμβανομένων υπερωριών.

Note: The data cover both wage- and salary-earners and refer to October of each year. They refer to gross earnings for actual hours worked, including overtime.

ΣΥΝΟΠΤΙΚΟΣ ΠΙΝΑΚΑΣ VII . ΔΕΙΚΤΕΣ ΑΠΟΛΑΒΩΝ ΣΕ ΠΡΑΓΜΑΤΙΚΟΥΣ ΟΡΟΥΣ ΚΑΤΑ ΟΙΚΟΝΟΜΙΚΗ ΔΡΑΣΤΗΡΙΟΤΗΤΑ, 1988 - 2008

(ΕΒΔΟΜΑΔΙΑΙΟΙ ΚΑΙ ΜΗΝΙΑΙΟΙ ΥΠΑΛΛΗΛΟΙ)

SUMMARY TABLE VII. INDICES OF AVERAGE EARNINGS IN REAL TERMS BY ECONOMIC ACTIVITY, 1988 - 2008

(WAGE- AND SALARY-EARNERS COMBINED)

(Βάση: Οκτώβρης 1980=100,0)

(Base: October 1980=100,0)

| ΟΙΚΟΝΟΜΙΚΗ ΔΡΑΣΤΗΡΙΟΤΗΤΑ ΔΣΤΟΔ 1968 | 1988 | 1989 | 1990 | 1991 | 1992 | 1993 | 1994 | 1995 | 1996 | 1997 | 1998 | 1999 | 2000 | 2001 | 2002 | 2003 | 2004 | 2005 | 2006 | 2007 | 2008 | ECONOMIC ACTIVITY ISIC 1968 |
|--|--------------|--------------|--------------|--------------|--------------|--------------|--------------|--------------|--------------|--------------|--------------|--------------|--------------|--------------|--------------|--------------|--------------|--------------|--------------|--------------|--------------|---|
| Γεωργία και Κτηνοτροφία | 141,6 | 147,2 | 154,7 | 161,8 | 165,3 | 170,5 | 166,4 | 172,3 | 176,2 | 178,1 | 181,3 | 185,6 | 188,8 | 193,1 | 196,1 | 199,3 | 200,3 | 205,5 | 209,0 | 206,7 | 210,4 | Agriculture |
| Μεταλλεία και Λατομεία | 131,3 | 136,3 | 144,8 | 150,8 | 156,6 | 163,3 | 163,0 | 169,1 | 177,4 | 179,3 | 187,9 | 192,6 | 199,4 | 206,6 | 209,5 | 213,4 | 218,2 | 218,4 | 223,8 | 229,0 | 230,6 | Mining and Quarrying |
| Μεταποίηση | 143,6 | 151,0 | 158,1 | 164,3 | 168,6 | 174,2 | 175,2 | 180,8 | 186,1 | 189,7 | 192,7 | 196,9 | 198,3 | 202,0 | 206,3 | 209,0 | 212,7 | 214,8 | 219,7 | 225,0 | 231,0 | Manufacturing |
| Ηλεκτρισμός, Υγραέριο και Νερό | 145,6 | 152,1 | 160,3 | 167,0 | 170,5 | 176,7 | 182,6 | 187,3 | 191,8 | 200,5 | 204,6 | 212,6 | 224,2 | 231,2 | 234,4 | 244,7 | 248,5 | 256,4 | 270,6 | 279,2 | 281,2 | Electricity, Gas and Water |
| Κατασκευές | 134,3 | 143,6 | 150,1 | 154,0 | 155,9 | 163,7 | 164,8 | 170,8 | 176,3 | 181,2 | 187,4 | 190,6 | 193,8 | 199,5 | 205,0 | 207,1 | 215,9 | 223,8 | 229,4 | 236,9 | 238,5 | Construction |
| Χονδρικό και Λιανικό Εμπόριο, Εστιατόρια και Ξενοδοχεία | 153,8 | 162,0 | 168,2 | 174,8 | 180,4 | 188,0 | 193,1 | 201,4 | 207,2 | 211,8 | 216,7 | 223,1 | 229,8 | 238,3 | 242,4 | 244,4 | 249,0 | 254,1 | 259,5 | 266,3 | 268,1 | Wholesale and Retail Trade, Restaurants and Hotels |
| Μεταφορές, Αποθηκεύσεις και Επικοινωνίες | 148,7 | 155,7 | 163,0 | 167,6 | 172,6 | 178,1 | 184,9 | 190,4 | 198,1 | 203,7 | 209,5 | 217,3 | 226,5 | 234,1 | 238,9 | 244,5 | 249,4 | 256,6 | 262,1 | 269,2 | 272,9 | Transport, Storage and Communication |
| Οικονομικοί Οργανισμοί, Ασφάλειες, Κτηματικές και Επαγγελματικές Υπηρεσίες | 165,8 | 175,7 | 183,7 | 192,2 | 197,9 | 205,2 | 213,2 | 224,0 | 232,4 | 243,3 | 255,5 | 269,6 | 281,1 | 294,2 | 303,6 | 314,4 | 324,3 | 338,7 | 352,7 | 362,4 | 373,3 | Financing, Insurance, Real Estate and Business Services |
| Κυβέρνηση | 156,7 | 162,4 | 172,4 | 179,8 | 186,8 | 194,9 | 197,5 | 203,5 | 209,1 | 218,5 | 226,4 | 233,0 | 241,2 | 246,2 | 258,2 | 267,9 | 269,6 | 278,9 | 289,8 | 299,3 | 308,9 | Government |
| Δημαρχεία | 158,2 | 166,7 | 172,6 | 181,2 | 184,2 | 194,0 | 199,3 | 206,6 | 211,9 | 217,4 | 222,3 | 230,6 | 237,9 | 245,8 | 253,3 | 257,2 | 261,6 | 270,6 | 279,5 | 285,9 | 289,7 | Municipalities |
| Άλλες Υπηρεσίες | 149,8 | 156,7 | 164,2 | 170,0 | 176,8 | 184,7 | 188,4 | 195,3 | 200,5 | 206,2 | 210,3 | 216,0 | 219,5 | 227,7 | 233,5 | 237,5 | 243,0 | 250,5 | 256,7 | 264,5 | 268,6 | Other Services |
| ΟΛΕΣ ΟΙ ΟΙΚΟΝΟΜΙΚΕΣ ΔΡΑΣΤΗΡΙΟΤΗΤΕΣ | 149,1 | 156,6 | 164,0 | 170,4 | 175,5 | 182,5 | 185,6 | 192,0 | 197,9 | 203,7 | 209,2 | 215,5 | 221,1 | 227,9 | 234,1 | 238,9 | 243,5 | 250,2 | 257,2 | 264,4 | 268,7 | ALL ECONOMIC ACTIVITIES |

Σημ.: Τα στοιχεία καλύπτουν εβδομαδιαίους και μηνιαίους υπαλλήλους και αναφέρονται στον Οκτώβρη κάθε χρόνου. Οι δείκτες απολαβών σε πραγματικούς όρους, έχουν υπολογιστεί από τους δείκτες σε ονομαστικούς όρους που αποπληθωρίστηκαν με το δείκτη τιμών καταναλωτή.

Note: The data cover both wage- and salary-earners and refer to October of each year. Earnings in real terms refer to earnings in money terms deflated by the yearly average consumer price index.

ΣΥΝΟΠΤΙΚΟΣ ΠΙΝΑΚΑΣ VIII. ΔΕΙΚΤΕΣ ΑΠΟΛΑΒΩΝ ΣΕ ΟΝΟΜΑΣΤΙΚΟΥΣ ΟΡΟΥΣ ΚΑΤΑ ΟΙΚΟΝΟΜΙΚΗ ΔΡΑΣΤΗΡΙΟΤΗΤΑ, 1988 - 2008

(ΕΒΔΟΜΑΔΙΑΙΟΙ ΥΠΑΛΛΗΛΟΙ)

SUMMARY TABLE VIII. INDICES OF AVERAGE EARNINGS IN MONEY TERMS BY ECONOMIC ACTIVITY, 1988 - 2008

(WAGE EARNERS)

(Βάση: Οκτώβρης 1980=100,0)

(Base: October 1980=100,0)

| ΟΙΚΟΝΟΜΙΚΗ ΔΡΑΣΤΗΡΙΟΤΗΤΑ ΔΣΤΟΔ 1968 | 1988 | 1989 | 1990 | 1991 | 1992 | 1993 | 1994 | 1995 | 1996 | 1997 | 1998 | 1999 | 2000 | 2001 | 2002 | 2003 | 2004 | 2005 | 2006 | 2007 | 2008 | ECONOMIC ACTIVITY ISIC 1968 |
|--|--------------|--------------|--------------|--------------|--------------|--------------|--------------|--------------|--------------|--------------|--------------|--------------|--------------|--------------|--------------|--------------|--------------|--------------|--------------|--------------|--------------|---|
| Γεωργία και Κτηνοτροφία | 210,0 | 226,4 | 248,4 | 273,4 | 297,1 | 321,5 | 327,1 | 347,2 | 368,4 | 385,0 | 401,3 | 416,2 | 438,0 | 460,3 | 480,9 | 510,4 | 520,8 | 550,7 | 567,3 | 565,0 | 601,5 | Agriculture |
| Μεταλλεία και Λατομεία | 188,3 | 202,9 | 228,3 | 250,5 | 277,2 | 304,1 | 314,5 | 331,2 | 356,5 | 373,0 | 383,7 | 399,2 | 422,4 | 447,4 | 463,5 | 493,7 | 523,1 | 532,1 | 559,4 | 586,3 | 605,8 | Mining and Quarrying |
| Μεταποίηση | 209,4 | 228,9 | 250,9 | 273,7 | 299,5 | 323,9 | 339,6 | 359,9 | 381,5 | 404,4 | 418,4 | 433,2 | 452,9 | 468,0 | 491,4 | 517,7 | 533,5 | 554,8 | 584,3 | 607,9 | 644,5 | Manufacturing |
| Ηλεκτρισμός, Υγραέριο και Νερό | 226,7 | 245,4 | 283,9 | 306,5 | 329,8 | 367,9 | 405,5 | 425,5 | 440,3 | 495,3 | 542,9 | 561,2 | 618,2 | 642,9 | 667,4 | 713,2 | 755,2 | 779,2 | 850,1 | 900,8 | 959,6 | Electricity, Gas and Water |
| Κατασκευές | 195,4 | 217,5 | 238,5 | 255,5 | 274,8 | 302,9 | 318,1 | 339,0 | 360,5 | 383,7 | 405,2 | 417,0 | 440,4 | 458,9 | 485,2 | 506,1 | 542,9 | 569,4 | 597,7 | 632,1 | 664,4 | Construction |
| Χονδρικό και Λιανικό Εμπόριο, Εστιατόρια και Ξενοδοχεία | 216,1 | 237,7 | 252,1 | 272,4 | 292,4 | 310,1 | 327,5 | 350,9 | 370,1 | 392,0 | 414,0 | 435,5 | 462,0 | 469,7 | 494,2 | 519,9 | 535,0 | 546,6 | 571,4 | 598,9 | 623,1 | Wholesale and Retail Trade, Restaurants and Hotels |
| Μεταφορές, Αποθηκεύσεις και Επικοινωνίες | 217,9 | 235,3 | 253,5 | 270,0 | 296,4 | 319,2 | 341,5 | 354,7 | 374,6 | 397,1 | 409,7 | 425,6 | 447,9 | 456,2 | 477,3 | 508,9 | 535,2 | 553,6 | 574,2 | 579,8 | 604,1 | Transport, Storage and Communication |
| Οικονομικοί Οργανισμοί, Ασφάλειες, Κτηματικές και Επαγγελματικές Υπηρεσίες | 229,3 | 250,1 | 270,4 | 296,7 | 324,7 | 351,2 | 377,7 | 410,6 | 433,2 | 461,2 | 490,8 | 515,1 | 540,4 | 581,8 | 608,8 | 648,6 | 661,6 | 703,7 | 744,3 | 748,7 | 778,7 | Financing, Insurance, Real Estate and Business Services |
| Κυβέρνηση | 220,1 | 237,6 | 257,0 | 280,3 | 314,8 | 348,8 | 371,9 | 398,2 | 419,2 | 456,9 | 480,1 | 499,3 | 536,9 | 560,9 | 596,2 | 642,7 | 650,8 | 705,4 | 753,3 | 790,4 | 856,4 | Government |
| Δημαρχεία | 222,7 | 245,2 | 262,1 | 283,8 | 312,1 | 348,7 | 370,8 | 387,4 | 411,8 | 431,4 | 443,2 | 466,2 | 492,2 | 520,0 | 546,4 | 582,8 | 607,6 | 655,5 | 661,8 | 678,0 | 736,8 | Municipalities |
| Άλλες Υπηρεσίες | 213,4 | 235,4 | 258,4 | 276,9 | 305,9 | 341,4 | 355,8 | 382,4 | 405,8 | 427,9 | 441,2 | 452,3 | 478,6 | 506,4 | 531,0 | 561,7 | 580,9 | 587,4 | 618,2 | 645,1 | 668,2 | Other Services |
| ΟΛΕΣ ΟΙ ΟΙΚΟΝΟΜΙΚΕΣ ΔΡΑΣΤΗΡΙΟΤΗΤΕΣ | 209,4 | 229,2 | 250,2 | 271,7 | 297,1 | 323,5 | 339,8 | 361,1 | 382,5 | 407,1 | 425,1 | 440,6 | 464,8 | 482,1 | 508,2 | 537,9 | 557,4 | 586,0 | 616,7 | 644,9 | 681,8 | ALL ECONOMIC ACTIVITIES |

ΣΥΝΟΠΤΙΚΟΣ ΠΙΝΑΚΑΣ ΙΧ. ΔΕΙΚΤΕΣ ΑΠΟΛΑΒΩΝ ΣΕ ΟΝΟΜΑΣΤΙΚΟΥΣ ΟΡΟΥΣ ΚΑΤΑ ΟΙΚΟΝΟΜΙΚΗ ΔΡΑΣΤΗΡΙΟΤΗΤΑ, 1988 - 2008

(ΜΗΝΙΑΙΟΙ ΥΠΑΛΛΗΛΟΙ)

SUMMARY TABLE IX. INDICES OF AVERAGE EARNINGS IN MONEY TERMS BY ECONOMIC ACTIVITY, 1988 - 2008

(SALARY-EARNERS)

(Βάση: Οκτώβρης 1980=100,0)
(Base: October 1980=100,0)

| ΟΙΚΟΝΟΜΙΚΗ ΔΡΑΣΤΗΡΙΟΤΗΤΑ ΔΣΤΟΔ 1968 | 1988 | 1989 | 1990 | 1991 | 1992 | 1993 | 1994 | 1995 | 1996 | 1997 | 1998 | 1999 | 2000 | 2001 | 2002 | 2003 | 2004 | 2005 | 2006 | 2007 | 2008 | ECONOMIC ACTIVITY ISIC 1968 |
|--|--------------|--------------|--------------|--------------|--------------|--------------|--------------|--------------|--------------|--------------|--------------|--------------|--------------|--------------|--------------|--------------|--------------|--------------|--------------|--------------|--------------|---|
| Γεωργία και Κτηνοτροφία | 215,3 | 233,4 | 257,6 | 279,5 | 306,4 | 331,3 | 350,7 | 374,7 | 390,1 | 409,8 | 424,5 | 445,5 | 476,9 | 491,7 | 512,7 | 539,8 | 561,5 | 586,1 | 622,3 | 645,5 | 688,6 | Agriculture |
| Μεταλλεία και Λατομεία | 208,6 | 224,3 | 243,4 | 264,8 | 292,7 | 318,6 | 338,5 | 367,3 | 398,3 | 417,3 | 443,0 | 463,1 | 509,6 | 537,0 | 565,9 | 595,6 | 609,0 | 635,1 | 666,2 | 698,1 | 748,7 | Mining and Quarrying |
| Μεταποίηση | 226,5 | 245,7 | 268,0 | 292,9 | 319,0 | 347,5 | 369,2 | 390,1 | 413,4 | 434,9 | 453,0 | 473,3 | 498,2 | 520,8 | 546,7 | 577,4 | 605,8 | 625,2 | 654,3 | 688,2 | 740,4 | Manufacturing |
| Ηλεκτρισμός, Υγραέριο και Νερό | 213,9 | 232,0 | 253,8 | 278,3 | 302,9 | 328,0 | 353,9 | 372,8 | 393,6 | 425,3 | 442,1 | 467,9 | 513,6 | 540,6 | 563,6 | 614,0 | 636,4 | 675,4 | 729,9 | 770,9 | 812,6 | Electricity, Gas and Water |
| Κατασκευές | 219,0 | 239,3 | 258,5 | 283,9 | 308,7 | 339,1 | 362,1 | 381,5 | 405,7 | 432,4 | 458,0 | 479,5 | 510,8 | 545,1 | 574,8 | 613,6 | 647,9 | 703,5 | 739,9 | 781,6 | 827,8 | Construction |
| Χονδρικό και Λιανικό Εμπόριο, Εστιατόρια και Ξενοδοχεία | 230,6 | 251,8 | 273,6 | 299,3 | 329,7 | 361,5 | 389,4 | 415,8 | 440,7 | 466,7 | 487,5 | 510,6 | 548,1 | 581,9 | 608,2 | 638,5 | 665,8 | 698,3 | 730,8 | 768,2 | 810,2 | Wholesale and Retail Trade, Restaurants and Hotels |
| Μεταφορές, Αποθηκεύσεις και Επικοινωνίες | 220,6 | 240,2 | 263,5 | 285,3 | 312,9 | 339,0 | 369,5 | 391,8 | 420,4 | 448,3 | 472,3 | 499,3 | 539,9 | 571,2 | 599,3 | 638,7 | 666,1 | 703,9 | 737,4 | 777,7 | 826,2 | Transport, Storage and Communication |
| Οικονομικοί Οργανισμοί, Ασφάλειες, Κτηματικές και Επαγγελματικές Υπηρεσίες | 246,4 | 270,9 | 296,0 | 325,3 | 356,8 | 388,1 | 422,2 | 455,2 | 486,3 | 527,6 | 566,2 | 608,3 | 660,8 | 705,1 | 748,3 | 807,0 | 851,7 | 912,4 | 973,9 | 1.025,8 | 1.107,0 | Financing, Insurance, Real Estate and Business Services |
| Κυβέρνηση | 236,0 | 253,7 | 283,6 | 310,8 | 343,0 | 374,1 | 396,3 | 417,4 | 442,4 | 478,1 | 507,2 | 532,3 | 574,1 | 596,9 | 646,2 | 698,7 | 722,8 | 762,2 | 811,0 | 859,4 | 927,9 | Government |
| Δημαρχεία | 242,4 | 263,9 | 288,0 | 321,5 | 344,2 | 377,3 | 409,0 | 440,5 | 463,8 | 496,9 | 524,2 | 554,4 | 601,5 | 632,8 | 672,8 | 709,1 | 736,9 | 776,9 | 831,7 | 874,7 | 923,4 | Municipalities |
| Άλλες Υπηρεσίες | 225,2 | 243,3 | 266,2 | 290,6 | 322,0 | 351,1 | 377,4 | 400,3 | 423,1 | 451,3 | 470,8 | 493,1 | 521,9 | 552,1 | 582,4 | 616,9 | 645,8 | 684,5 | 718,8 | 758,6 | 807,3 | Other Services |
| ΟΛΕΣ ΟΙ ΟΙΚΟΝΟΜΙΚΕΣ ΔΡΑΣΤΗΡΙΟΤΗΤΕΣ | 231,1 | 251,0 | 275,2 | 301,0 | 330,8 | 361,1 | 387,6 | 411,2 | 436,6 | 465,8 | 489,9 | 515,3 | 553,0 | 583,7 | 616,6 | 656,0 | 684,9 | 722,1 | 761,2 | 802,1 | 854,5 | ALL ECONOMIC ACTIVITIES |

**ΣΥΝΟΠΤΙΚΟΣ ΠΙΝΑΚΑΣ X. ΜΕΣΗ ΑΝΤΙΜΙΣΘΙΑ ΑΝΑ ΕΡΓΑΖΟΜΕΝΟ ΚΑΤΑ ΕΠΑΓΓΕΛΜΑΤΙΚΗ ΟΜΑΔΑ 2007 - 2008
(ΕΒΔΟΜΑΔΙΑΙΟΙ ΚΑΙ ΜΗΝΙΑΙΟΙ ΥΠΑΛΛΗΛΟΙ)**

**SUMMARY TABLE X. MEAN MONTHLY RATE OF PAY PER PERSON BY OCCUPATIONAL GROUP 2007 - 2008
(WAGE- AND SALARY-EARNERS COMBINED)**

| ISCO 1988 | Επαγγελματική Κατηγορία | 2007 | | | | 2008 | | | | Occupational Group | ISCO 1988 |
|--------------|---|--|------------------------|----------------------------|---|--|------------------------|----------------------------|---|--|--------------|
| | | Μέση Μηνιαία Αντιμισθία Average (Mean) Monthly Rate | | | Διαφορά αντιμισθίας Αντρών & Γυναικών % Differential of Male over Female Pay % | Μέση Μηνιαία Αντιμισθία Average (Mean) Monthly Rate | | | Διαφορά αντιμισθίας Αντρών & Γυναικών % Differential of Male over Female Pay % | | |
| | | Σύνολο Total (€) | Άνδρες Males (€) | Γυναίκες Females (€) | | Σύνολο Total (€) | Άνδρες Males (€) | Γυναίκες Females (€) | | | |
| 1 | Διευθυντές, Νομοθετικοί και Ανώτεροι Διοικητικοί Λειτουργοί | 5.199 | 5.321 | 4.579 | 13,9 | 5.682 | 5.861 | 4.784 | 18,4 | Legislators, Senior Officials and Managers | 1 |
| 2 | Προσοντούχοι και Άλλοι Ειδικοί | 2.970 | 3.214 | 2.763 | 14,0 | 3.259 | 3.544 | 3.018 | 14,8 | Professionals | 2 |
| 3 | Τεχνικοί Βοηθοί, Ειδικοί Γραφείς και Παρόμοιοι | 2.225 | 2.486 | 1.951 | 21,5 | 2.439 | 2.721 | 2.150 | 21,0 | Technicians and Associate Professionals | 3 |
| 4 | Γραφείς, Δακτυλογράφοι, Ταμίες και Παρόμοιοι | 1.493 | 1.795 | 1.382 | 23,0 | 1.577 | 1.875 | 1.470 | 21,6 | Clerks | 4 |
| 5 | Υπάλληλοι Υπηρεσιών και Πωλητές | 1.346 | 1.604 | 1.112 | 30,7 | 1.415 | 1.684 | 1.175 | 30,2 | Service Workers and Shop and Market Sales Workers | 5 |
| 6 | Γεωργοί, Κτηνοτρόφοι, Ψαράδες και Ειδικευμένοι Γεωργικοί Εργάτες | 1.748 | 1.748 | .. | .. | 1.894 | 1.901 | 1.345 | 29,2 | Skilled Agricultural and Fishery Workers | 6 |
| 7 | Τεχνίτες Παραγωγής και Παρόμοιοι | 1.656 | 1.672 | 1.305 | 21,9 | 1.768 | 1.784 | 1.443 | 19,1 | Craft and Related Workers | 7 |
| 8 | Χειριστές Μηχανών και Εργαλείων και Συναρμολογητές | 1.440 | 1.498 | 979 | 34,6 | 1.549 | 1.613 | 1.030 | 36,1 | Plant and Machine Operators and Assemblers | 8 |
| 9 | Πλανόδιοι, Καθαριστές, Φύλακες, Κλητήρες, Εργάτες και Παρόμοιοι | 1.223 | 1.354 | 1.059 | 21,8 | 1.326 | 1.475 | 1.147 | 22,2 | Elementary Occupations | 9 |
| | Μέσος Όρος | 1.968 | 2.168 | 1.650 | 23,9 | 2.064 | 2.267 | 1.760 | 22,4 | Average | |

Σημ.: (1) Τα στοιχεία αναφέρονται στον Οκτώβρη κάθε χρόνου.

(2) Η διαφορά υπολογίστηκε από: $(A-G)/A \times 100$, όπου Α είναι άνδρας υπάλληλος και Γ είναι γυναίκα υπάλληλος

Note: (1) Data refer to October of each year.

(2) The differential is measured by: $(M-F)/A \times 100$, where M is male pay and F is female pay.

ΣΥΝΟΠΤΙΚΟΣ ΠΙΝΑΚΑΣ XI. ΜΕΣΗ ΚΑΝΟΝΙΚΗ ΜΗΝΙΑΙΑ ΑΝΤΙΜΙΣΘΙΑ ΑΝΑ ΑΤΟΜΟ ΣΕ
ΕΠΙΛΕΓΜΕΝΑ ΕΠΑΓΓΕΛΜΑΤΑ ΚΑΤΑ ΦΥΛΟ, 2007 - 2008

SUMMARY TABLE XI. AVERAGE NORMAL MONTHLY RATES OF PAY PER PERSON
IN SELECTED OCCUPATIONS BY SEX, 2007 - 2008

(€)

| ISCO 1988 | ΕΠΑΓΓΕΛΜΑ | ΑΝΤΡΕΣ MALES | | ΓΥΝΑΙΚΕΣ FEMALES | | OCCUPATION |
|----------------|---|-----------------|-------|---------------------|-------|--|
| | | 2007 | 2008 | 2007 | 2008 | |
| 12 & 13 | Διευθυντές και γενικοί διευθυντές | 5.293 | 5.836 | 4.528 | 4.724 | Corporate and general managers |
| 213 | Αναλυτές, προγραμματιστές και άλλοι ειδικοί ηλεκτρονικών υπολογιστών | 2.559 | 2.931 | 2.353 | 2.784 | Computing professionals |
| 214 | Αρχιτέκτονες, μηχανικοί, τοπογράφοι και παρόμοιοι | 3.207 | 3.439 | 2.814 | 2.857 | Architects, engineers and related professionals |
| 2230 | Διπλωματούχοι νοσοκόμοι και μαίες | 2.076 | 2.242 | 2.102 | 2.231 | Nursing and midwifery professionals |
| 2320 | Καθηγητές μέσης εκπαίδευσης | 3.204 | 3.418 | 3.048 | 3.309 | Secondary education teaching professionals |
| 2331 | Δάσκαλοι δημοτικών σχολείων | 2.782 | 2.971 | 2.655 | 2.908 | Primary education teaching professionals |
| 2411 | Λογιστές | 4.352 | 4.782 | 3.921 | 4.295 | Accountants |
| 311 | Τεχνικοί βοηθοί φυσικών επιστημών και μηχανικής | 2.855 | 3.025 | 1.767 | 1.930 | Physical and engineering science technicians |
| 312 | Τεχνικοί βοηθοί ειδικών ηλεκτρονικών υπολογιστών | 1.743 | 1.864 | 1.668 | 1.928 | Computer associate professionals |
| 3415 | Παραγγελιοδόχοι, πλασιέ, πωλητές-τεχνικοί και σύμβουλοι τεχνικών υπηρεσιών | 1.823 | 2.112 | 1.165 | 1.636 | Technical and commercial sales representatives |
| 3431 | Γραφείς διοίκησης, αλληλογράφοι και στενογράφοι πρακτικών | 2.208 | 2.449 | 2.172 | 2.391 | Administrative secretaries and related associate professionals |
| 3433 | Βοηθοί λογιστές | 2.226 | 2.460 | 1.859 | 2.073 | Bookkeepers |
| 344, & 2470 | Κυβερνητικοί λειτουργοί φόρων, δασμών, τελωνείων και παρόμοιοι, προϊστάμενοι γραφείων και άλλοι ανώτεροι κυβερν. λειτουργοί | 3.040 | 3.312 | 2.513 | 2.754 | Customs, tax and related government associate professionals, clerical supervisors and other senior government officers |
| 4111 & 4112 | Δακτυλογράφοι και στενοδακτυλογράφοι και άλλοι χειριστές πληκτρολογίου | 1.748 | 1.292 | 1.456 | 1.617 | Stenographers and typists and other word-processors |
| 4115 | Ιδιαιτέρως γραμματείς | . | 2.391 | 1.997 | 2.074 | Secretaries |
| 4121 | Γραφείς λογιστηρίου | 981 | 1.238 | 953 | 1.094 | Accounting and bookkeeping clerks |
| 4131 | Αποθηκάριοι | 1.847 | 1.942 | 1.473 | 1.523 | Stock clerks |
| 4211 | Ταμίες λογιστηρίου και καταστημάτων | 1.391 | 1.409 | 948 | 999 | Cashiers and ticket clerks |
| 4221 | Γραφείς ταξιδιωτικών γραφείων, γραφείς εκδόσεως εισιτηρίων, γραφείς αεροδρομίου και παρόμοιοι | 1.372 | 1.549 | 1.328 | 1.412 | Travel agency and related clerks |
| 4222 | Υπάλληλοι υποδοχής και παροχής πληροφοριών | 1.483 | 1.529 | 1.252 | 1.331 | Receptionists and information clerks |
| 4223 | Τηλεφωνητές τηλεφωνικών κέντρων | 1.557 | 1.877 | 1.176 | 1.281 | Telephone switchboard operators |

(συνεχ.-cont'd)

ΣΥΝΟΠΤΙΚΟΣ ΠΙΝΑΚΑΣ XI (συν.). ΜΕΣΗ ΚΑΝΟΝΙΚΗ ΜΗΝΙΑΙΑ ΑΝΤΙΜΙΣΘΙΑ ΑΝΑ ΑΤΟΜΟ ΣΕ ΕΠΙΛΕΓΜΕΝΑ ΕΠΑΓΓΕΛΜΑΤΑ ΚΑΤΑ ΦΥΛΟ, 2007 - 2008
SUMMARY TABLE XI (cont'd). AVERAGE NORMAL MONTHLY RATES OF PAY PER PERSON IN SELECTED OCCUPATIONS BY SEX, 2007 - 2008

(€)

| ISCO 1988 | ΕΠΑΓΓΕΛΜΑ | ΑΝΤΡΕΣ MALES | | ΓΥΝΑΙΚΕΣ FEMALES | | OCCUPATION |
|-----------|--|-----------------|-------|---------------------|-------|---|
| | | 2007 | 2008 | 2007 | 2008 | |
| 5121 | Οικονόμοι, ελεγκτές τροφίμων και ποτών και άλλοι παρόμοιοι επόπτες προσωπικού παροχής υπηρεσιών | 1.652 | 1.893 | 1.365 | 1.473 | Housekeepers and related workers |
| 5122 | Μάγειροι | 1.760 | 1.918 | 1.251 | 1.414 | Cooks |
| 5123 | Σερβιτόρου/ρες και μπάρμεν | 1.307 | 1.333 | 1.020 | 1.081 | Waiters, waitresses and bartenders |
| 513 | Υπάλληλοι παροχής προσωπικής φροντίδας και περιποίησης και παρόμοιοι | 1.435 | 1.773 | 1.184 | 1.222 | Personal care and related workers |
| 5141 | Κομμώτριες, κουρείς, αισθητικοί, μανικουρίστριες και παρόμοιοι | 1.008 | 1.201 | 1.080 | 1.170 | Hairdressers, barbers, beauticians a.r.w. |
| 5161 | Πυροσβέστες | 2.137 | 2.308 | 1.340 | 1.433 | Fire-fighters |
| 5162 | Αστυνομικοί | 1.719 | 1.835 | 1.483 | 1.567 | Police officers |
| 5220 | Πωλητές στα καταστήματα και πωλητές με επιδείξεις εμπορευμάτων | 1.640 | 1.690 | 1.020 | 1.062 | Shop salespersons and demonstrators |
| 61 | Καλλιεργητές γης και ειδικευμένοι γεωργικοί εργάτες | 1.748 | 1.901 | .. | 1.345 | Market-oriented skilled agricultural and fishery workers |
| 70 | Επόπτες παραγωγής και επιστάτες | 2.498 | 2.761 | 1.608 | 1.646 | Production supervisors and general foremen |
| 7122 | Κτίστες | 1.598 | 1.716 | . | . | Bricklayers and stonemasons |
| 7123 | Καλουσιήδες | 1.562 | 1.712 | . | . | Concrete placers, concrete finishers and related workers |
| 7124 | Πελεκάνοι και ξυλουργοί | 1.372 | 1.440 | .. | .. | Carpenters and joiners |
| 7136 | Υδραυλικοί και εγκαταστάτες σωλήνων | 1.584 | 1.742 | .. | .. | Plumbers and pipe fitters |
| 7137 | Ηλεκτρολόγοι κτιρίων και παρόμοιοι | 1.674 | 1.746 | 2.091 | 2.391 | Building and related electricians |
| 7141 | Ελαιοχρωματιστές κτιρίων και τοποθετητές-επενδυτές εσωτερικών τοίχων με χαρτί | 1.568 | 1.705 | . | . | Painters and related workers |
| 7212 | Συγκολλητές και κόπτες μετάλλου | 1.606 | 1.668 | . | . | Welders and flame-cutters |
| 7213 | Κατασκευαστές, εγκαταστάτες και επιδιορθωτές ειδών από φύλλα μετάλλου | 1.457 | 1.415 | .. | . | Sheet-metal workers |
| 7223 | Ρυθμιστές-χειριστές μηχανο-εργαλείων μεταλλουργίας | 1.640 | 1.737 | . | . | Machine-tool setters and setter-operators |
| 7231 | Μηχανικοί και εφαρμοστές αυτοκινήτων, μοτοσυκλετών, τράκτορ και επιδιορθωτές ποδηλάτων | 1.734 | 1.739 | . | . | Motor vehicle mechanics and fitters |
| 7233 | Μηχανικοί, εφαρμοστές, εγκαταστάτες και λιπαντές μηχανημάτων και μηχανικού εξοπλισμού στη γεωργία, μεταλλεία και λατομεία, βιομηχανία και οικοδομικές εργασίες | 1.692 | 1.870 | . | .. | Agricultural- or industrial machinery mechanics and fitters |

(συνεχ.-cont'd)

ΣΥΝΟΠΤΙΚΟΣ ΠΙΝΑΚΑΣ XI (συν.). ΜΕΣΗ ΚΑΝΟΝΙΚΗ ΜΗΝΙΑΙΑ ΑΝΤΙΜΙΣΘΙΑ ΑΝΑ ΑΤΟΜΟ ΣΕ ΕΠΙΛΕΓΜΕΝΑ ΕΠΑΓΓΕΛΜΑΤΑ ΚΑΤΑ ΦΥΛΟ, 2007 - 2008

SUMMARY TABLE XI (cont'd). AVERAGE NORMAL MONTHLY RATES OF PAY PER PERSON IN SELECTED OCCUPATIONS BY SEX, 2007 - 2008

(€)

| ISCO 1988 | ΕΠΑΓΓΕΛΜΑ | ΑΝΤΡΕΣ MALES | | ΓΥΝΑΙΚΕΣ FEMALES | | OCCUPATION |
|--------------|---|-----------------|-------|---------------------|-------|--|
| | | 2007 | 2008 | 2007 | 2008 | |
| 7241 | Ηλεκτρολόγοι και εφαρμοστές ηλεκτρικών μηχανών και συσκευών | 1.674 | 1.776 | .. | . | Electrical mechanics and fitters |
| 7244 | Εγκαταστάτες και συντηρητές τηλεφωνικών και τηλεγραφικών συσκευών | 2.565 | 3.066 | 2.671 | 2.945 | Telegraph and telephone installers and servicers |
| 7245 | Εγκαταστάτες-συντηρητές ηλεκτρικών γραμμών και συνδέτες καλωδίων | 2.283 | 2.323 | 1.425 | 1.666 | Electrical line installers, repairers and cable jointers |
| 734 | Τυπογράφοι, στοιχειοθέτες, εκτυπωτές και παρόμοιοι | 1.874 | 2.075 | 1.662 | 1.652 | Printing and related trades workers |
| 741 | Παρασκευαστές τροφίμων και ποτών και παρόμοιοι | 1.382 | 1.528 | 1.085 | 1.188 | Food processing and related trades workers |
| 7422 | Επιπλοποιοί και παρόμοιοι τεχνίτες | 1.452 | 1.522 | . | . | Cabinetmakers and related workers |
| 7435 | Κατασκευαστές πατρών, κόπτες υφασμάτων και δερμάτων και παρόμοιοι | 1.422 | 1.714 | 1.199 | 1.305 | Textile, leather and related patternmakers and cutters |
| 7442 | Υποδηματοποιοί και παρόμοιοι τεχνίτες | 1.042 | 1.217 | 712 | . | Shoemakers and related workers |
| 815 | Χειριστές μηχανημάτων και συσκευών χημικής επεξεργασίας | 3.004 | 3.205 | . | . | Chemical processing plant operators |
| 816 | Χειριστές μηχανημάτων παραγωγής ενέργειας και παρόμοιοι | 2.618 | 2.700 | . | . | Power-production and related plant operators |
| 8212 | Χειριστές μηχανημάτων παραγωγής τσιμέντου και προϊόντων από μη μεταλλικά ορυκτά | 1.946 | 1.906 | . | . | Cement and other mineral products machine operators |
| 823 | Χειριστές μηχανημάτων Παραγωγής προϊόντων από πλαστικό και ελαστικό | 1.697 | 1.788 | 1.003 | 1.135 | Rubber and plastic products machine operators |
| 8251 | Χειριστές εκτυπωτικών μηχανών (πιεστές) | 1.488 | 1.876 | 1.179 | 1.074 | Printing machine operators |
| 8253 | Χειριστές μηχανών κατασκευής χάρτινων ειδών | 2.132 | 2.287 | 777 | 778 | Paper products machine operators |
| 8263 | Χειριστές ραπτομηχανών | .. | 1.388 | 892 | 951 | Sewing machine operators |
| 8264 | Χειριστές πρέσας και μηχανών καθαρισμού, λεύκανσης και βαφής ρούχων, υφαντών, δερματίνων ειδών κλπ. | 1.268 | 1.428 | 1.073 | 1.031 | Bleaching, dyeing and cleaning machine operators |
| 827 | Χειριστές μηχανών παραγωγής και συντήρησης τροφίμων | 1.897 | 1.979 | 899 | 904 | Food and related products machine operators |
| 828 | Συναρμολογητές | 1.519 | . | . | . | Assemblers |
| 8290 | Άλλοι χειριστές μηχανών και συναρμολογητές | . | 2.078 | . | . | Other machine operators and assemblers |
| 832 | Οδηγοί οχημάτων | 1.363 | 1.487 | 1.011 | 1.115 | Motor-vehicle drivers |

(συνεχ.-cont'd)

ΣΥΝΟΠΤΙΚΟΣ ΠΙΝΑΚΑΣ XI (συν.). ΜΕΣΗ ΚΑΝΟΝΙΚΗ ΜΗΝΙΑΙΑ ΑΝΤΙΜΙΣΘΙΑ ΑΝΑ ΑΤΟΜΟ ΣΕ ΕΠΙΛΕΓΜΕΝΑ ΕΠΑΓΓΕΛΜΑΤΑ ΚΑΤΑ ΦΥΛΟ, 2007 - 2008
SUMMARY TABLE XI (cont'd). AVERAGE NORMAL MONTHLY RATES OF PAY PER PERSON IN SELECTED OCCUPATIONS BY SEX, 2007 - 2008

(€)

| ISCO 1988 | ΕΠΑΓΓΕΛΜΑ | ΑΝΤΡΕΣ MALES | | ΓΥΝΑΙΚΕΣ FEMALES | | OCCUPATION |
|--------------|--|-----------------|-------|---------------------|-------|--|
| | | 2007 | 2008 | 2007 | 2008 | |
| 8332 | Χειριστές χωματουργικών μηχανημάτων | 1.796 | 1.836 | . | . | Earth-moving and related Plant operators |
| 8333 | Χειριστές γερανών, αναβατορίων και παρόμοιου εξοπλισμού | 1.915 | 2.059 | . | . | Crane, hoist and related plant operators |
| 9132 | Καθαριστές σε γραφεία, ξενοδοχεία και εργοστάσια, Καμαριέρες ξενοδοχείων, Καθαριστές και βοηθοί κουζίνας και παρόμοιοι | 1.293 | 1.346 | 1.066 | 1.159 | Helpers and cleaners in offices, hotels and other establishments |
| 9151 | Κλητήρες, διανομείς και αχθοφόροι αποσκευών και πακέτων, αχθοφόροι αποσκευών σε ξενοδοχεία κλπ. | 1.495 | 1.646 | 1.399 | 1.528 | Messengers, package and luggage porters and deliverers |
| 9152 | Θυρωροί, φύλακες, νυχτοφύλακες και παρόμοιοι | 1.430 | 1.547 | 1.088 | 1.101 | Doorkeepers, watchpersons and related workers |
| 92 | Εργάτες γεωργίας, αλιείας και παρόμοιοι | 1.276 | 1.447 | 938 | 1.045 | Agricultural, fishery and related labourers |
| 931 | Εργάτες μεταλλείων, λατομείων και οικοδομών | 1.372 | 1.491 | 1.480 | 1.547 | Mining and construction labourers |
| 9320 | Πακεταριστές με το χέρι και άλλοι εργάτες βιομηχανίας | 1.292 | 1.391 | 959 | 1.022 | Hand packers and other manufacturing labourers |
| 9330 | Λιμενεργάτες, φορτοεκφορτωτές, αχθοφόροι και εργάτες αποθήκης | 1.299 | 1.438 | 1.001 | 1.097 | Freight handlers |

ΠΙΝΑΚΑΣ 1. ΜΕΣΗ ΚΑΝΟΝΙΚΗ ΩΡΙΑΙΑ ΑΝΤΙΜΙΣΘΙΑ ΚΑΙ ΕΒΔΟΜΑΔΙΑΙΕΣ ΑΠΟΛΑΒΕΣ ΑΝΑ ΕΡΓΑΖΟΜΕΝΟ, ΚΑΤΑ ΟΙΚΟΝΟΜΙΚΗ ΔΡΑΣΤΗΡΙΟΤΗΤΑ, ΕΠΑΓΓΕΛΜΑ ΚΑΙ ΦΥΛΟ, 2008

TABLE 1. AVERAGE NORMAL HOURLY WAGE-RATES AND WEEKLY EARNINGS PER PERSON, BY ECONOMIC ACTIVITY, OCCUPATION AND SEX, 2008

ΕΒΔΟΜΑΔΙΑΙΟΙ ΥΠΑΛΛΗΛΟΙ, ΑΝΩ ΤΩΝ 18 ΧΡΟΝΩΝ - WAGE-EARNERS, AGED 18 AND OVER

| NACE Αναθ.1.1 & ISCO 1988 | ΟΙΚΟΝΟΜΙΚΗ ΔΡΑΣΤΗΡΙΟΤΗΤΑ ΚΑΙ ΕΠΑΓΓΕΛΜΑ | ΑΝΤΡΕΣ - MALES | | | ΓΥΝΑΙΚΕΣ - FEMALES | | | ECONOMIC ACTIVITY AND OCCUPATION | NACE Rev.1.1 & ISCO 1988 |
|---------------------------|---|------------------------------|---------------------------------|---|------------------------------|---------------------------------|---|--|--------------------------|
| | | Αριθμός Προσώπων στο Δείγμα | Μέση Κανονική Ωριαία Αντιμισθία | Εβδομαδιαίες Απολαβές (συμπερ. Υπερωρίες) | Αριθμός Προσώπων στο Δείγμα | Μέση Κανονική Ωριαία Αντιμισθία | Εβδομαδιαίες Απολαβές (συμπερ. Υπερωρίες) | | |
| | | No. of Persons in the Sample | Normal Hourly Wage-rate (€) | Weekly Earnings (incl. Overtime) (€) | No. of Persons in the Sample | Normal Hourly Wage-rate (€) | Weekly Earnings (incl. Overtime) (€) | | |
| A | ΓΕΩΡΓΙΑ, ΘΗΡΑ ΚΑΙ ΔΑΣΟΚΟΜΙΑ | | | | | | | AGRICULTURE, HUNTING AND FORESTRY | A |
| 8331 | Χειριστές γεωργικών μηχανημάτων | 6 | 11,33 | 430,59 | . | . | . | Motorised farm and forestry plant operators | 8331 |
| 9211 | Εργάτες γεωργίας, κτηνοτροφίας, πτηνοτροφίας και φυτωρίων | 59 | 8,45 | 337,92 | 64 | 5,52 | 222,21 | Farmhands and labourers | 9211 |
| 9320 | Άλλοι ανειδίκευτοι εργάτες | . | . | . | 3 | 4,35 | 174,15 | Other Labourers | 9320 |
| Γ | ΟΡΥΧΕΙΑ ΚΑΙ ΛΑΤΟΜΕΙΑ | | | | | | | MINING AND QUARRYING | C |
| 8112 | Χειριστές μηχανημάτων επεξεργασίας ορυκτών και πέτρας | 8 | 12,40 | 536,36 | . | . | . | Mineral-ore and stone-processing plant operators | 8112 |
| 8332 | Χειριστές χωματουργικών μηχανημάτων | 5 | 10,98 | 417,33 | . | . | . | Earth-moving and related plant operators | 8332 |
| 9311 | Εργάτες μεταλλείων και λατομείων | 6 | 11,03 | 488,34 | . | . | . | Mining and quarrying labourers | 9311 |
| Δ | ΜΕΤΑΠΟΙΗΤΙΚΕΣ ΒΙΟΜΗΧΑΝΙΕΣ | | | | | | | MANUFACTURING | D |
| ΔΑ | ΒΙΟΜΗΧΑΝΙΑ ΤΡΟΦΙΜΩΝ, ΠΟΤΩΝ ΚΑΙ ΚΑΠΝΟΒΙΟΜΗΧΑΝΙΑ | | | | | | | MANUFACTURE OF FOOD PRODUCTS, BEVERAGES AND TOBACCO | DA |
| 7411 | Κρεοπώλες, αλλαντοποιοί, συντηρητές και τεμαχιστές κρέατος και ψαριών | 34 | 14,79 | 562,05 | . | . | . | Butchers, fishmongers and related food preparers | 7411 |
| 8324 | Οδηγοί φορτηγών | 6 | 9,93 | 474,95 | . | . | . | Heavy truck and lorry drivers | 8324 |
| 9320 | Άλλοι εργάτες βιομηχανίας | 39 | 11,45 | 436,61 | 17 | 5,28 | 202,75 | Other manufacturing labourers | 9320 |
| 9330 | Λιμενεργάτες, φορτοεκφορτωτές, αχθοφόροι και εργάτες αποθήκης | 37 | 9,78 | 395,57 | . | . | . | Freight handlers | 9330 |

(συνεχ.-cont'd)

ΠΙΝΑΚΑΣ 1 (συν.) ΜΕΣΗ ΚΑΝΟΝΙΚΗ ΩΡΙΑΙΑ ΑΝΤΙΜΙΣΘΙΑ ΚΑΙ ΕΒΔΟΜΑΔΙΑΙΕΣ ΑΠΟΛΑΒΕΣ ΑΝΑ ΕΡΓΑΖΟΜΕΝΟ, ΚΑΤΑ ΟΙΚΟΝΟΜΙΚΗ ΔΡΑΣΤΗΡΙΟΤΗΤΑ, ΕΠΑΓΓΕΛΜΑ ΚΑΙ ΦΥΛΟ, 2008

TABLE 1 (cont'd). AVERAGE NORMAL HOURLY WAGE-RATES AND WEEKLY EARNINGS PER PERSON, BY ECONOMIC ACTIVITY, OCCUPATION AND SEX, 2008

ΕΒΔΟΜΑΔΙΑΙΟΙ ΥΠΑΛΛΗΛΟΙ, ΑΝΩ ΤΩΝ 18 ΧΡΟΝΩΝ - WAGE-EARNERS, AGED 18 AND OVER

| NACE Αναθ.1.1 & ISCO 1988 | ΟΙΚΟΝΟΜΙΚΗ ΔΡΑΣΤΗΡΙΟΤΗΤΑ ΚΑΙ ΕΠΑΓΓΕΛΜΑ | ΑΝΤΡΕΣ - MALES | | | ΓΥΝΑΙΚΕΣ - FEMALES | | | ECONOMIC ACTIVITY AND OCCUPATION | NACE Rev.1.1 & ISCO 1988 |
|---------------------------|--|---|--|---|---|--|---|---|--------------------------|
| | | Αριθμός Προσώπων στο Δείγμα No. of Persons in the Sample | Μέση Κανονική Ωριαία Αντιμισθία Normal Hourly Wage-rate (€) | Εβδομαδιαίες Απολαβές (συμπερ. Υπερωρίες) Weekly Earnings (incl. Overtime) (€) | Αριθμός Προσώπων στο Δείγμα No. of Persons in the Sample | Μέση Κανονική Ωριαία Αντιμισθία Normal Hourly Wage-rate (€) | Εβδομαδιαίες Απολαβές (συμπερ. Υπερωρίες) Weekly Earnings (incl. Overtime) (€) | | |
| ΔΒ | ΠΑΡΑΓΩΓΗ ΚΛΩΣΤΟΥΦΑΝΤΟΥΡΓΙΚΩΝ ΥΛΩΝ ΚΑΙ ΠΡΟΙΟΝΤΩΝ | | | | | | MANUFACTURE OF TEXTILES AND TEXTILE PRODUCTS | DB | |
| 7435 | Κατασκευαστές πατρόν, κόπτες υφασμάτων και δερμάτων και παρόμοιοι | .. | .. | .. | 7 | 6,45 | 245,21 | Textile, leather and related pattern-makers and cutters | 7435 |
| 8263 | Χειριστές ραπτομηχανών | . | . | . | 104 | 5,25 | 197,86 | Sewing machine operators | 8263 |
| 8264 | Χειριστές πρέσας και μηχανών καθαρισμού, λεύκανσης και βαφής ρούχων, υφαντών, δερματίνων ειδών κλπ. | . | . | . | 12 | 5,53 | 208,19 | Bleaching, dyeing and cleaning machine operators | 8264 |
| 9320 | Άλλοι εργάτες βιομηχανίας | 6 | 9,05 | 343,71 | 16 | 5,31 | 204,16 | Other manufacturing labourers | 9320 |
| ΔΓ | ΒΙΟΜΗΧΑΝΙΑ ΔΕΡΜΑΤΟΣ ΚΑΙ ΔΕΡΜΑΤΙΝΩΝ ΕΙΔΩΝ | | | | | | MANUFACTURE OF LEATHER AND LEATHER PRODUCTS | DC | |
| 9320 | Άλλοι εργάτες βιομηχανίας | .. | .. | .. | 5 | 5,45 | 207,04 | Manufacturing Labourers | 9320 |
| ΔΔ | ΒΙΟΜΗΧΑΝΙΑ ΞΥΛΟΥ ΚΑΙ ΠΡΟΙΟΝΤΩΝ ΞΥΛΟΥ | | | | | | MANUFACTURE OF WOOD AND WOOD PRODUCTS | DD | |
| 7124 | Πελεκάνοι και ξυλουργοί | 77 | 7,84 | 304,06 | . | . | . | Carpenters and joiners | 7124 |
| 7422 | Επιλοποιοί και παρόμοιοι | 6 | 8,29 | 324,58 | . | . | . | Cabinet-makers and related workers | 7422 |
| 9320 | Άλλοι εργάτες βιομηχανίας | 25 | 6,05 | 235,76 | .. | .. | .. | Other manufacturing labourers | 9320 |
| ΔΕ | ΠΑΡΑΓΩΓΗ ΧΑΡΤΟΠΟΛΤΟΥ-ΚΑΤΑΣΚΕΥΗ ΧΑΡΤΙΟΥ ΚΑΙ ΠΡΟΙΟΝΤΩΝ ΑΠΟ ΧΑΡΤΙ ΚΑΙ ΕΚΔΟΤΙΚΕΣ ΚΑΙ ΕΚΤΥΠΩΤΙΚΕΣ ΔΡΑΣΤΗΡΙΟΤΗΤΕΣ | | | | | | MANUFACTURE OF PAPER AND PAPER PRODUCTS; PRINTING AND PUBLISHING | DE | |
| 9320 | Άλλοι εργάτες βιομηχανίας | 18 | 7,28 | 314,26 | 42 | 5,63 | 221,62 | Other manufacturing labourers | 9320 |

(συνεχ.-cont'd)

ΠΙΝΑΚΑΣ 1 (συν.) ΜΕΣΗ ΚΑΝΟΝΙΚΗ ΩΡΙΑΙΑ ΑΝΤΙΜΙΣΘΙΑ ΚΑΙ ΕΒΔΟΜΑΔΙΑΙΕΣ ΑΠΟΛΑΒΕΣ ΑΝΑ ΕΡΓΑΖΟΜΕΝΟ, ΚΑΤΑ ΟΙΚΟΝΟΜΙΚΗ ΔΡΑΣΤΗΡΙΟΤΗΤΑ, ΕΠΑΓΓΕΛΜΑ ΚΑΙ ΦΥΛΟ, 2008

TABLE 1 (cont'd). AVERAGE NORMAL HOURLY WAGE-RATES AND WEEKLY EARNINGS PER PERSON, BY ECONOMIC ACTIVITY, OCCUPATION AND SEX, 2008

ΕΒΔΟΜΑΔΙΑΙΟΙ ΥΠΑΛΛΗΛΟΙ, ΑΝΩ ΤΩΝ 18 ΧΡΟΝΩΝ - WAGE-EARNERS, AGED 18 AND OVER

| NACE Αναθ.1.1 & ISCO 1988 | ΟΙΚΟΝΟΜΙΚΗ ΔΡΑΣΤΗΡΙΟΤΗΤΑ ΚΑΙ ΕΠΑΓΓΕΛΜΑ | ΑΝΤΡΕΣ - MALES | | | ΓΥΝΑΙΚΕΣ - FEMALES | | | ECONOMIC ACTIVITY AND OCCUPATION | NACE Rev.1.1 & ISCO 1988 |
|---------------------------------------|---|---------------------------------------|--|--|---------------------------------------|--|--|--|--------------------------------------|
| | | Αριθμός Προσώπων στο Δείγμα | Μέση Κανονική Ωριαία Αντιμισθία | Εβδομαδιαίες Απολαβές (συμπερ. Υπερωρίες) | Αριθμός Προσώπων στο Δείγμα | Μέση Κανονική Ωριαία Αντιμισθία | Εβδομαδιαίες Απολαβές (συμπερ. Υπερωρίες) | | |
| | | No. of Persons in the Sample | Normal Hourly Wage- rate (€) | Weekly Earnings (incl. Overtime) (€) | No. of Persons in the Sample | Normal Hourly Wage- rate (€) | Weekly Earnings (incl. Overtime) (€) | | |
| ΔΖ | ΠΑΡΑΓΩΓΗ ΧΗΜΙΚΩΝ ΟΥΣΙΩΝ, ΧΗΜΙΚΩΝ ΠΡΟΙΟΝΤΩΝ ΚΑΙ ΣΥΝΘΕΤΙΚΩΝ ΙΝΩΝ | | | | | | | MANUFACTURE OF CHEMICALS, CHEMICAL PRODUCTS AND MAN-MADE FIBRES | DG |
| 9320 | Άλλοι εργάτες βιομηχανίας | 7 | 8,00 | 303,99 | .. | .. | .. | Other manufacturing labourers | 9320 |
| ΔΗ | ΚΑΤΑΣΚΕΥΗ ΠΡΟΙΟΝΤΩΝ, ΑΠΟ ΕΛΑΣΤΙΚΟ (ΚΑΟΥΤΣΟΥΚ) ΚΑΙ ΠΛΑΣΤΙΚΕΣ ΥΛΕΣ | | | | | | | MANUFACTURE OF RUBBER AND PLASTIC PRODUCTS | DH |
| 8232 | Χειριστές μηχανημάτων παραγωγής προϊόντων από πλαστικό | 117 | 9,52 | 396,70 | 18 | 7,00 | 269,57 | Plastic products machine operators | 8232 |
| 8251 | Χειριστές εκτυπωτικών μηχανών (πιεστές) | 5 | 9,07 | 519,02 | 7 | 6,86 | 252,98 | Printing machine operators | 8251 |
| 8322 | Οδηγοί ταξί, βαν και ιδιωτικών αυτοκινήτων | 26 | 10,65 | 418,12 | . | . | . | Car, taxi and van drivers | 8322 |
| 8324 | Οδηγοί φορτηγών | 12 | 10,25 | 413,40 | . | . | . | Heavy truck and lorry drivers | 8324 |
| 9320 | Άλλοι εργάτες βιομηχανίας | 44 | 8,61 | 374,06 | 18 | 5,83 | 241,89 | Other manufacturing labourers | 9320 |
| 9330 | Λιμενεργάτες, φορτοεκφορτωτές, αχθοφόροι και εργάτες αποθήκης | 19 | 8,18 | 318,53 | 16 | 7,42 | 282,04 | Freight handlers | 9330 |
| ΔΘ | ΚΑΤΑΣΚΕΥΗ ΑΛΛΩΝ ΜΗ ΜΕΤΑΛΛΙΚΩΝ ΟΡΥΚΤΩΝ ΠΡΟΪΟΝΤΩΝ | | | | | | | MANUFACTURE OF NON- METALLIC MINERAL PRODUCTS | DI |
| 8139 | Χειριστές μηχανημάτων υαλουργίας, αγγειοπλαστικής και κεραμουργίας | 9 | 9,57 | 454,49 | .. | .. | .. | Glass, ceramics and related plant operators n.e.c. | 8139 |
| 8212 | Χειριστές μηχανημάτων παραγωγής τσιμέντου & προϊόντων από μη μεταλλικά ορυκτά και χειριστές κουγκριομηχανών | 21 | 10,44 | 626,10 | . | . | . | Cement and other mineral products machine operators | 8212 |

(συνεχ.-cont'd)

ΠΙΝΑΚΑΣ 1 (συν.) ΜΕΣΗ ΚΑΝΟΝΙΚΗ ΩΡΙΑΙΑ ΑΝΤΙΜΙΣΘΙΑ ΚΑΙ ΕΒΔΟΜΑΔΙΑΙΕΣ ΑΠΟΛΑΒΕΣ ΑΝΑ ΕΡΓΑΖΟΜΕΝΟ, ΚΑΤΑ ΟΙΚΟΝΟΜΙΚΗ ΔΡΑΣΤΗΡΙΟΤΗΤΑ, ΕΠΑΓΓΕΛΜΑ ΚΑΙ ΦΥΛΟ, 2008

TABLE 1 (cont'd). AVERAGE NORMAL HOURLY WAGE-RATES AND WEEKLY EARNINGS PER PERSON, BY ECONOMIC ACTIVITY, OCCUPATION AND SEX, 2008

ΕΒΔΟΜΑΔΙΑΙΟΙ ΥΠΑΛΛΗΛΟΙ, ΑΝΩ ΤΩΝ 18 ΧΡΟΝΩΝ - WAGE-EARNERS, AGED 18 AND OVER

| NACE Αναθ.1.1 & ISCO 1988 | ΟΙΚΟΝΟΜΙΚΗ ΔΡΑΣΤΗΡΙΟΤΗΤΑ ΚΑΙ ΕΠΑΓΓΕΛΜΑ | ΑΝΤΡΕΣ - MALES | | | ΓΥΝΑΙΚΕΣ - FEMALES | | | ECONOMIC ACTIVITY AND OCCUPATION | NACE Rev.1.1 & ISCO 1988 |
|---------------------------|--|---|--|---|---|--|---|--|--------------------------|
| | | Αριθμός Προσώπων στο Δείγμα No. of Persons in the Sample | Μέση Κανονική Ωριαία Αντιμισθία Normal Hourly Wage-rate (€) | Εβδομαδιαίες Απολαβές (συμπερ. Υπερωρίες) Weekly Earnings (incl. Overtime) (€) | Αριθμός Προσώπων στο Δείγμα No. of Persons in the Sample | Μέση Κανονική Ωριαία Αντιμισθία Normal Hourly Wage-rate (€) | Εβδομαδιαίες Απολαβές (συμπερ. Υπερωρίες) Weekly Earnings (incl. Overtime) (€) | | |
| 8324 | Οδηγοί φορτηγών | 145 | 10,69 | 632,05 | . | . | . | Heavy truck and lorry drivers | 8324 |
| 8332 | Χειριστές χωματοσυρματικών μηχανημάτων | 8 | 11,36 | 589,01 | . | . | . | Earth-moving and related plant operators | 8332 |
| 8334 | Χειριστές φορκ-λιφτ | 7 | 11,77 | 608,84 | . | . | . | Lifting-truck operators | 8334 |
| 9320 | Άλλοι εργάτες βιομηχανίας | 50 | 11,35 | 473,25 | .. | .. | .. | Other manufacturing labourers | 9320 |
| ΔΙ | ΠΑΡΑΓΩΓΗ ΒΑΣΙΚΩΝ ΜΕΤΑΛΛΩΝ ΚΑΙ ΚΑΤΑΣΚΕΥΗ ΜΕΤΑΛΛΙΚΩΝ ΠΡΟΙΟΝΤΩΝ | | | | | | | MANUFACTURE OF BASIC METALS AND FABRICATED METAL PRODUCTS | DJ |
| 7141 | Ελαιοχρωματιστές κτιρίων, αυτοκινήτων και μετάλλων | 5 | 11,64 | 401,64 | . | . | . | Painters and related workers | 7141 |
| 7212 | Συγκολλητές και κόπτες μετάλλου | 69 | 10,69 | 414,60 | . | . | . | Welders and flame-cutters | 7212 |
| 7213 | Κατασκευαστές, εγκαταστάτες και επιδιορθωτές ειδών από φύλλα μετάλλου | 43 | 8,83 | 344,14 | . | . | . | Sheet-metal workers | 7213 |
| 7214 | Τεχνίτες συναρμολόγησης και ανέγερσης μεταλλικών κατασκευών | 5 | 9,42 | 357,50 | . | . | . | Structural-metal preparers and erectors | 7214 |
| 7223 | Ρυθμιστές-χειριστές μηχανοεργαλείων μεταλλουργίας (π.χ. τόννου, σφυρίλιου, φρέζας, τραπάνου) | 10 | 7,43 | 302,31 | . | . | . | Machine-tool setters and setter-operators | 7223 |
| 7233 | Μηχανικοί, εφαρμοστές, εγκαταστάτες και λιπαντές μηχανημάτων στη γεωργία, μεταλλεία | 7 | 10,74 | 553,98 | . | . | . | Agricultural-or industrial-machinery mechanics and fitters | 7233 |
| 8124 | Χειριστές μηχανημάτων κατασκευής μεταλλικών σωλήνων και ράβδων | 14 | 9,77 | 556,17 | . | . | . | Metal drawers and extruders | 8124 |

(συνεχ.-cont'd)

ΠΙΝΑΚΑΣ 1 (συν.) ΜΕΣΗ ΚΑΝΟΝΙΚΗ ΩΡΙΑΙΑ ΑΝΤΙΜΙΣΘΙΑ ΚΑΙ ΕΒΔΟΜΑΔΙΑΙΕΣ ΑΠΟΛΑΒΕΣ ΑΝΑ ΕΡΓΑΖΟΜΕΝΟ, ΚΑΤΑ ΟΙΚΟΝΟΜΙΚΗ ΔΡΑΣΤΗΡΙΟΤΗΤΑ, ΕΠΑΓΓΕΛΜΑ ΚΑΙ ΦΥΛΟ, 2008

TABLE 1 (cont'd). AVERAGE NORMAL HOURLY WAGE-RATES AND WEEKLY EARNINGS PER PERSON, BY ECONOMIC ACTIVITY, OCCUPATION AND SEX, 2008

ΕΒΔΟΜΑΔΙΑΙΟΙ ΥΠΑΛΛΗΛΟΙ, ΑΝΩ ΤΩΝ 18 ΧΡΟΝΩΝ - WAGE-EARNERS, AGED 18 AND OVER

| NACE Αναθ.1.1 & ISCO 1988 | ΟΙΚΟΝΟΜΙΚΗ ΔΡΑΣΤΗΡΙΟΤΗΤΑ ΚΑΙ ΕΠΑΓΓΕΛΜΑ | ΑΝΤΡΕΣ - MALES | | | ΓΥΝΑΙΚΕΣ - FEMALES | | | ECONOMIC ACTIVITY AND OCCUPATION | NACE Rev.1.1 & ISCO 1988 |
|---------------------------|--|---|--|---|---|--|---|--|--------------------------|
| | | Αριθμός Προσώπων στο Δείγμα No. of Persons in the Sample | Μέση Κανονική Ωριαία Αντιμισθία Normal Hourly Wage-rate (€) | Εβδομαδιαίες Απολαβές (συμπερ. Υπερωρίες) Weekly Earnings (incl. Overtime) (€) | Αριθμός Προσώπων στο Δείγμα No. of Persons in the Sample | Μέση Κανονική Ωριαία Αντιμισθία Normal Hourly Wage-rate (€) | Εβδομαδιαίες Απολαβές (συμπερ. Υπερωρίες) Weekly Earnings (incl. Overtime) (€) | | |
| 8211 | Χειριστές μηχανοεργαλείων παραγωγής προϊόντων μετάλλου | 10 | 10,34 | 384,24 | . | . | . | Machine-tool operators | 8211 |
| 8324 | Οδηγοί φορτηγών | 5 | 9,96 | 415,19 | . | . | . | Heavy truck and lorry drivers | 8324 |
| 9132 | Καθαριστές σε γραφεία, ξενοδοχεία και εργοστάσια, βοηθοί κουζίνας κ.λ.π. | .. | .. | .. | 5 | 9,53 | 351,91 | Helpers and cleaners in offices, hotels & other establishments | 9132 |
| 9320 | Άλλοι εργάτες βιομηχανίας | 85 | 9,16 | 365,65 | 11 | 8,60 | 317,42 | Other manufacturing labourers | 9320 |
| 9330 | Λιμενεργάτες, φορτοεκφορτωτές, αχθοφόροι και εργάτες αποθήκης | 37 | 8,90 | 340,71 | .. | .. | .. | Transport Labourers and Freight Handlers | 9330 |
| ΔΚ | ΚΑΤΑΣΚΕΥΗ ΜΗΧΑΝΗΜΑΤΩΝ ΚΑΙ ΕΙΔΩΝ ΕΞΟΠΛΙΣΜΟΥ Π.Δ.Κ.Α | | | | | | | MANUFACTURE OF MACHINERY AND MACHINERY | DK |
| 8222 | Χειριστές μηχανημάτων παραγωγής πυρομαχικών και εκρηκτικών | 6 | 9,87 | 409,90 | . | . | . | Ammunition and explosive products machine operators | 8222 |
| 9320 | Άλλοι εργάτες βιομηχανίας | . | . | . | 6 | 6,74 | 256,04 | Other manufacturing labourers | 9320 |
| ΔΜ | ΚΑΤΑΣΚΕΥΗ ΕΞΟΠΛΙΣΜΟΥ ΜΕΤΑΦΟΡΩΝ | | | | | | | MANUFACTURE OF TRANSPORT EQUIPMENT | DM |
| 7124 | Πελεκάνοι και ξυλουργοί | 5 | 10,39 | 393,73 | . | . | . | Carpenters and joiners | 7124 |
| 7212 | Συγκολλητές και κόπτες μετάλλου | 14 | 10,15 | 492,56 | . | . | . | Welders and flamecutters | 7212 |
| 7233 | Μηχανικοί, εφαρμοστές, εγκαταστάτες και λιπαντές μηχανημάτων και μηχανικού εξοπλισμού στη βιομηχανία | 7 | 9,21 | 349,99 | . | . | . | Industrial machinery mechanics and fitters | 7233 |
| 9320 | Άλλοι εργάτες βιομηχανίας | 13 | 9,03 | 332,08 | 58 | 6,13 | 222,27 | Other manufacturing labourers | 9320 |

(συνεχ.-cont'd)

ΠΙΝΑΚΑΣ 1 (συν.) ΜΕΣΗ ΚΑΝΟΝΙΚΗ ΩΡΙΑΙΑ ΑΝΤΙΜΙΣΘΙΑ ΚΑΙ ΕΒΔΟΜΑΔΙΑΙΕΣ ΑΠΟΛΑΒΕΣ ΑΝΑ ΕΡΓΑΖΟΜΕΝΟ, ΚΑΤΑ ΟΙΚΟΝΟΜΙΚΗ ΔΡΑΣΤΗΡΙΟΤΗΤΑ, ΕΠΑΓΓΕΛΜΑ ΚΑΙ ΦΥΛΟ, 2008

TABLE 1 (cont'd). AVERAGE NORMAL HOURLY WAGE-RATES AND WEEKLY EARNINGS PER PERSON, BY ECONOMIC ACTIVITY, OCCUPATION AND SEX, 2008

ΕΒΔΟΜΑΔΙΑΙΟΙ ΥΠΑΛΛΗΛΟΙ, ΑΝΩ ΤΩΝ 18 ΧΡΟΝΩΝ - WAGE-EARNERS, AGED 18 AND OVER

| NACE Αναθ.1.1 & ISCO 1988 | ΟΙΚΟΝΟΜΙΚΗ ΔΡΑΣΤΗΡΙΟΤΗΤΑ ΚΑΙ ΕΠΑΓΓΕΛΜΑ | ΑΝΤΡΕΣ - MALES | | | ΓΥΝΑΙΚΕΣ - FEMALES | | | ECONOMIC ACTIVITY AND OCCUPATION | NACE Rev.1.1 & ISCO 1988 |
|---------------------------|---|---|--|---|---|--|---|--|--------------------------|
| | | Αριθμός Προσώπων στο Δείγμα No. of Persons in the Sample | Μέση Κανονική Ωριαία Αντιμισθία Normal Hourly Wage-rate (€) | Εβδομαδιαίες Απολαβές (συμπερ. Υπερωρίες) Weekly Earnings (incl. Overtime) (€) | Αριθμός Προσώπων στο Δείγμα No. of Persons in the Sample | Μέση Κανονική Ωριαία Αντιμισθία Normal Hourly Wage-rate (€) | Εβδομαδιαίες Απολαβές (συμπερ. Υπερωρίες) Weekly Earnings (incl. Overtime) (€) | | |
| ΔΝ | ΒΙΟΜΗΧΑΝΙΕΣ Π.Δ.Κ.Α | | | | | | | MANUFACTURING N.E.C. | DN |
| 7124 | Πελεκάνοι και ξυλουργοί | 8 | 9,79 | 525,99 | . | . | . | Carpenters and joiners | 7124 |
| 7422 | Επιπλοποιοί και παρόμοιοι | 24 | 8,65 | 357,92 | . | . | . | Cabinet-makers and related workers | 7422 |
| 7423 | Ρυθμιστές και χειριστές, ξυλουργικών μηχανημάτων σε ξυλουργεία & επιπλοποιεία | 6 | 8,33 | 351,47 | . | . | . | Woodworking-machine setters and setter-operators | 7423 |
| 8322 | Οδηγοί ταξί, βαν και ιδιωτικών αυτοκινήτων | 7 | 8,15 | 345,78 | . | . | . | Car, taxi and van drivers | 8322 |
| 9320 | Άλλοι εργάτες βιομηχανίας | 45 | 6,68 | 285,66 | 20 | 6,99 | 278,63 | Other manufacturing labourers | 9320 |
| Ε | ΠΑΡΟΧΗ ΗΛΕΚΤΡΙΚΟΥ ΡΕΥΜΑΤΟΣ, ΦΥΣΙΚΟΥ ΑΕΡΙΟΥ ΚΑΙ ΝΕΡΟΥ | | | | | | | ELECTRICITY, GAS AND WATER SUPPLY | E |
| 9320 | Άλλοι ανειδίκευτοι εργάτες | 20 | 7,37 | 368,74 | . | . | . | Other Labourers | 9320 |
| ΣΤ | ΚΑΤΑΣΚΕΥΕΣ | | | | | | | CONSTRUCTION | F |
| 7100 | Επόπτες και επιστάτες οικοδομικών εργασιών | 13 | 11,39 | 455,18 | . | . | . | Supervisors & general foremen in construction works | 7100 |
| 7122 | Κτίστες | 438 | 10,62 | 429,17 | . | . | . | Bricklayers and stonemasons | 7122 |
| 7123 | Καλουνιήδες | 205 | 10,62 | 449,91 | . | . | . | Concrete placers, concrete finishers and related workers | 7123 |
| 7124 | Πελεκάνοι και ξυλουργοί | 27 | 10,39 | 385,01 | . | . | . | Carpenters and joiners | 7124 |
| 7136 | Υδραυλικοί και εγκαταστάτες σωλήνων | 35 | 10,09 | 386,24 | . | . | . | Plumbers and pipe fitters | 7136 |
| 7137 | Ηλεκτρολόγοι κτιρίων και παρόμοιοι | 98 | 9,02 | 360,59 | . | . | . | Building and related electricians | 7137 |

(συνεχ.-cont'd)

ΠΙΝΑΚΑΣ 1 (συν.) ΜΕΣΗ ΚΑΝΟΝΙΚΗ ΩΡΙΑΙΑ ΑΝΤΙΜΙΣΘΙΑ ΚΑΙ ΕΒΔΟΜΑΔΙΑΙΕΣ ΑΠΟΛΑΒΕΣ ΑΝΑ ΕΡΓΑΖΟΜΕΝΟ, ΚΑΤΑ ΟΙΚΟΝΟΜΙΚΗ ΔΡΑΣΤΗΡΙΟΤΗΤΑ, ΕΠΑΓΓΕΛΜΑ ΚΑΙ ΦΥΛΟ, 2008

TABLE 1 (cont'd). AVERAGE NORMAL HOURLY WAGE-RATES AND WEEKLY EARNINGS PER PERSON, BY ECONOMIC ACTIVITY, OCCUPATION AND SEX, 2008

ΕΒΔΟΜΑΔΙΑΙΟΙ ΥΠΑΛΛΗΛΟΙ, ΑΝΩ ΤΩΝ 18 ΧΡΟΝΩΝ - WAGE-EARNERS, AGED 18 AND OVER

| NACE Αναθ.1.1 & ISCO 1988 | ΟΙΚΟΝΟΜΙΚΗ ΔΡΑΣΤΗΡΙΟΤΗΤΑ ΚΑΙ ΕΠΑΓΓΕΛΜΑ | ΑΝΤΡΕΣ - MALES | | | ΓΥΝΑΙΚΕΣ - FEMALES | | | ECONOMIC ACTIVITY AND OCCUPATION | NACE Rev.1.1 & ISCO 1988 |
|---------------------------|---|---|--|---|---|--|---|--|--------------------------|
| | | Αριθμός Προσώπων στο Δείγμα No. of Persons in the Sample | Μέση Κανονική Ωριαία Αντιμισθία Normal Hourly Wage-rate (€) | Εβδομαδιαίες Απολαβές (συμπερ. Υπερωρίες) Weekly Earnings (incl. Overtime) (€) | Αριθμός Προσώπων στο Δείγμα No. of Persons in the Sample | Μέση Κανονική Ωριαία Αντιμισθία Normal Hourly Wage-rate (€) | Εβδομαδιαίες Απολαβές (συμπερ. Υπερωρίες) Weekly Earnings (incl. Overtime) (€) | | |
| 7141 | Ελαιοχρωματιστές κτιρίων, αυτοκινήτων και μετάλλων και τοποθετητές-επενδυτές εσωτερικών τοίχων με χαρτί | 9 | 10,62 | 422,32 | . | . | . | Painters and related workers | 7141 |
| 7212 | Συγκολλητές και κόπτες μετάλλου | 12 | 11,38 | 487,05 | . | . | . | Welders and flamecutters | 7212 |
| 7221 | Κωμοδρόμοι και σχηματιστές μετάλλου με εργαλεία χειριού | 10 | 10,64 | 565,09 | . | . | . | Blacksmiths, hammersmiths and forging-press workers | 7221 |
| 7233 | Μηχανικοί, εφαρμοστές, εγκαταστάτες και λιπαντές μηχανημάτων και μηχανικού εξοπλισμού στις οικοδομικές εργασίες | 46 | 11,01 | 551,46 | . | . | . | Industrial machinery mechanics and fitters | 7233 |
| 7241 | Ηλεκτρολόγοι, εφαρμοστές και επιδιορθωτές ηλεκτρικών μηχανών | 6 | 10,23 | 540,49 | . | . | . | Electrical mechanics fitters and services | 7241 |
| 8322 | Οδηγοί ταξί, βαν & ιδιωτικών αυτοκινήτων | 6 | 11,18 | 545,22 | . | . | . | Car, taxi and van drivers | 8322 |
| 8324 | Οδηγοί φορτηγών | 49 | 11,04 | 505,88 | . | . | . | Heavy truck and lorry drivers | 8324 |
| 8332 | Χειριστές χωματουργικών μηχανημάτων | 142 | 11,35 | 514,70 | . | . | . | Earth-moving and related plant operators | 8332 |
| 8333 | Χειριστές γερανών, αναβατορίων και παρόμοιου εξοπλισμού | 14 | 11,14 | 441,15 | . | . | . | Crane, hoist and related plant operators | 8333 |
| 9132 | Καθαριστές σε γραφεία, ξενοδοχεία και εργοστάσια, καμαριέρες ξενοδοχείων, βοηθοί κουζίνας κλπ. | . | . | . | 16 | 6,46 | 243,09 | Helpers and cleaners in offices, hotels and other establishments | 9132 |
| 9312 | Εργάτες οδοποιΐας και παρ. κατασκευών | 173 | 9,48 | 427,60 | . | . | . | Construction and maintenance labourers | 9312 |
| 9313 | Εργάτες οικοδομών | 455 | 9,01 | 353,36 | 14 | 8,37 | 318,04 | Building construction labourers | 9313 |

(συνεχ.-cont'd)

ΠΙΝΑΚΑΣ 1 (συν.) ΜΕΣΗ ΚΑΝΟΝΙΚΗ ΩΡΙΑΙΑ ΑΝΤΙΜΙΣΘΙΑ ΚΑΙ ΕΒΔΟΜΑΔΙΑΙΕΣ ΑΠΟΛΑΒΕΣ ΑΝΑ ΕΡΓΑΖΟΜΕΝΟ, ΚΑΤΑ ΟΙΚΟΝΟΜΙΚΗ ΔΡΑΣΤΗΡΙΟΤΗΤΑ, ΕΠΑΓΓΕΛΜΑ ΚΑΙ ΦΥΛΟ, 2008

TABLE 1 (cont'd). AVERAGE NORMAL HOURLY WAGE-RATES AND WEEKLY EARNINGS PER PERSON, BY ECONOMIC ACTIVITY, OCCUPATION AND SEX, 2008

ΕΒΔΟΜΑΔΙΑΙΟΙ ΥΠΑΛΛΗΛΟΙ, ΑΝΩ ΤΩΝ 18 ΧΡΟΝΩΝ - WAGE-EARNERS, AGED 18 AND OVER

| NACE Αναθ.1.1 & ISCO 1988 | ΟΙΚΟΝΟΜΙΚΗ ΔΡΑΣΤΗΡΙΟΤΗΤΑ ΚΑΙ ΕΠΑΓΓΕΛΜΑ | ΑΝΤΡΕΣ - MALES | | | ΓΥΝΑΙΚΕΣ - FEMALES | | | ECONOMIC ACTIVITY AND OCCUPATION | NACE Rev.1.1 & ISCO 1988 |
|---------------------------|--|---|--|---|---|--|---|--|--------------------------|
| | | Αριθμός Προσώπων στο Δείγμα No. of Persons in the Sample | Μέση Κανονική Ωριαία Αντιμισθία Normal Hourly Wage-rate (€) | Εβδομαδιαίες Απολαβές (συμπερ. Υπερωρίες) Weekly Earnings (incl. Overtime) (€) | Αριθμός Προσώπων στο Δείγμα No. of Persons in the Sample | Μέση Κανονική Ωριαία Αντιμισθία Normal Hourly Wage-rate (€) | Εβδομαδιαίες Απολαβές (συμπερ. Υπερωρίες) Weekly Earnings (incl. Overtime) (€) | | |
| Z | ΧΟΝΔΡΙΚΟ ΚΑΙ ΛΙΑΝΙΚΟ ΕΜΠΟΡΙΟ, ΕΠΙΣΚΕΥΗ ΑΥΤΟΚΙΝΗΤΩΝ, ΜΟΤΟΣΥΚΛΕΤΩΝ ΚΑΙ ΕΙΔΩΝ ΠΡΟΣΩΠΙΚΗΣ Η ΟΙΚΙΑΚΗΣ ΧΡΗΣΗΣ | | | | | | | WHOLESALE AND RETAIL TRADE, REPAIR OF MOTOR VEHICLES, MOTOR-CYCLES AND PERSONAL AND HOUSEHOLD GOODS | G |
| 7124 | Πελεκάνοι και ξυλουργοί | 29 | 10,18 | 406,30 | . | . | . | Carpenters and joiners | 7124 |
| 7223 | Ρυθμιστές-χειριστές μηχανοεργαλείων μεταλλουργίας | 13 | 13,79 | 566,36 | . | . | . | Machine-tool setters and setter-operators | 7223 |
| 7231 | Μηχανικοί και εφαρμοστές αυτοκινήτων, μοτοσυκλετών, τράκτορ και επιδιορθωτές ποδηλάτων | 8 | 8,47 | 334,45 | . | . | . | Motor vehicle mechanics and fitters | 7231 |
| 7241 | Ηλεκτρολόγοι, εφαρμοστές και επιδιορθωτές ηλεκτρικών μηχανών | 6 | 7,84 | 300,62 | . | . | . | Electrical mechanics fitters and servicers | 7241 |
| 9320 | Άλλοι ανειδίκευτοι εργάτες | 8 | 12,27 | 507,19 | 9 | 6,37 | 237,74 | Other labourers | 9320 |
| 9330 | Λιμενεργάτες, φορτοεκφορτωτές, αχθοφόροι και εργάτες αποθήκης | 26 | 11,91 | 479,81 | .. | .. | .. | Freight handlers | 9330 |
| H | ΞΕΝΟΔΟΧΕΙΑ ΚΑΙ ΕΣΤΙΑΤΟΡΙΑ | | | | | | | HOTELS AND RESTAURANTS | H |
| 4211 | Ταμίες λογιστηρίου και καταστημάτων | 13 | 3,77 | 171,59 | 59 | 3,82 | 187,38 | Cashiers and ticket clerks | 4211 |
| 4223 | Τηλεφωνητές τηλεφωνικών κέντρων | . | . | . | 6 | 3,42 | 124,89 | Telephone switchboard operators | 4223 |
| 5123 | Σερβιτόρου/ρες και μπάρμεν | 15 | 4,94 | 223,02 | 12 | 4,89 | 201,20 | Waiters, waitresses and bartenders | 5123 |
| 8321 | Οδηγοί μοτοσυκλέτας | 51 | 4,13 | 228,21 | . | . | . | Motor-cycle drivers | 8321 |
| 9132 | Καθαριστές σε γραφεία, ξενοδοχεία και εργοστάσια, καμαριέρες ξενοδοχείων, βοηθοί κουζίνας κλπ. | 53 | 3,68 | 202,78 | 81 | 4,18 | 207,26 | Helpers and cleaners in offices, hotels and other establishments | 9132 |

(συνεχ.-cont'd)

ΠΙΝΑΚΑΣ 1 (συν.) ΜΕΣΗ ΚΑΝΟΝΙΚΗ ΩΡΙΑΙΑ ΑΝΤΙΜΙΣΘΙΑ ΚΑΙ ΕΒΔΟΜΑΔΙΑΙΕΣ ΑΠΟΛΑΒΕΣ ΑΝΑ ΕΡΓΑΖΟΜΕΝΟ, ΚΑΤΑ ΟΙΚΟΝΟΜΙΚΗ ΔΡΑΣΤΗΡΙΟΤΗΤΑ, ΕΠΑΓΓΕΛΜΑ ΚΑΙ ΦΥΛΟ, 2008

TABLE 1 (cont'd). AVERAGE NORMAL HOURLY WAGE-RATES AND WEEKLY EARNINGS PER PERSON, BY ECONOMIC ACTIVITY, OCCUPATION AND SEX, 2008

ΕΒΔΟΜΑΔΙΑΙΟΙ ΥΠΑΛΛΗΛΟΙ, ΑΝΩ ΤΩΝ 18 ΧΡΟΝΩΝ - WAGE-EARNERS, AGED 18 AND OVER

| NACE Αναθ.1.1 & ISCO 1988 | ΟΙΚΟΝΟΜΙΚΗ ΔΡΑΣΤΗΡΙΟΤΗΤΑ ΚΑΙ ΕΠΑΓΓΕΛΜΑ | ΑΝΤΡΕΣ - MALES | | | ΓΥΝΑΙΚΕΣ - FEMALES | | | ECONOMIC ACTIVITY AND OCCUPATION | NACE Rev.1.1 & ISCO 1988 |
|---------------------------|---|---|--|---|---|--|---|--|--------------------------|
| | | Αριθμός Προσώπων στο Δείγμα No. of Persons in the Sample | Μέση Κανονική Ωριαία Αντιμισθία Normal Hourly Wage-rate (€) | Εβδομαδιαίες Απολαβές (συμπερ. Υπερωρίες) Weekly Earnings (incl. Overtime) (€) | Αριθμός Προσώπων στο Δείγμα No. of Persons in the Sample | Μέση Κανονική Ωριαία Αντιμισθία Normal Hourly Wage-rate (€) | Εβδομαδιαίες Απολαβές (συμπερ. Υπερωρίες) Weekly Earnings (incl. Overtime) (€) | | |
| Θ | ΜΕΤΑΦΟΡΕΣ, ΑΠΟΘΗΚΕΥΣΗ ΚΑΙ ΕΠΙΚΟΙΝΩΝΙΕΣ | | | | | | TRANSPORT, STORAGE AND COMMUNICATION | I | |
| 4223 | Τηλεφωνητές τηλεφωνικών κέντρων | .. | .. | .. | 14 | 7,47 | 284,98 | Telephone switchboard operators | 4223 |
| 5111 | Αεροσυνοδοί, καμαρότοι και οικονόμοι πλοίων | 37 | 14,93 | 522,69 | 65 | 15,31 | 535,95 | Travel attendants and travel stewards | 5111 |
| 7231 | Μηχανικοί και εφαρμοστές αυτοκινήτων, μοτοσυκλεττών, τράκτορ και επιδιορθωτές ποδηλάτων | 5 | 10,94 | 598,23 | . | . | . | Motor vehicle mechanics and fitters | 7231 |
| 8322 | Οδηγοί ταξί, βαν και ιδιωτικών αυτοκινήτων | 48 | 6,34 | 319,84 | . | . | . | Car, taxi and van drivers | 8322 |
| 8323 | Οδηγοί λεωφορείων | 77 | 9,31 | 435,19 | 7 | 7,40 | 296,16 | Bus drivers | 8323 |
| 8324 | Οδηγοί φορτηγών | 87 | 9,95 | 385,38 | . | . | . | Heavy truck and lorry drivers | 8324 |
| 8332 | Χειριστές χωματουργικών μηχανημάτων | 8 | 8,96 | 358,35 | . | . | . | Earth-moving and related plant operators | 8332 |
| 9132 | Καθαριστές σε γραφεία και άλλα υποστατικά | 18 | 8,40 | 378,56 | 21 | 7,93 | 348,25 | Helpers and cleaners in offices and other establishments | 9132 |
| 9152 | Θυρωροί, φύλακες, νυχτοφύλακες και παρόμοιοι | 13 | 8,60 | 435,91 | . | . | . | Doorkeepers, watchpersons and related workers | 9152 |
| 9330 | Λιμενεργάτες, φορτοεκφορτωτές, αχθοφόροι και εργάτες αποθήκης | 6 | 9,07 | 353,68 | 5 | 8,91 | 338,45 | Transport labourers and freight handlers | 9330 |

(συνεχ.-cont'd)

ΠΙΝΑΚΑΣ 1 (συν.) ΜΕΣΗ ΚΑΝΟΝΙΚΗ ΩΡΙΑΙΑ ΑΝΤΙΜΙΣΘΙΑ ΚΑΙ ΕΒΔΟΜΑΔΙΑΙΕΣ ΑΠΟΛΑΒΕΣ ΑΝΑ ΕΡΓΑΖΟΜΕΝΟ, ΚΑΤΑ ΟΙΚΟΝΟΜΙΚΗ ΔΡΑΣΤΗΡΙΟΤΗΤΑ, ΕΠΑΓΓΕΛΜΑ ΚΑΙ ΦΥΛΟ, 2008
TABLE 1 (cont'd). AVERAGE NORMAL HOURLY WAGE-RATES AND WEEKLY EARNINGS PER PERSON, BY ECONOMIC ACTIVITY, OCCUPATION AND SEX, 2008

ΕΒΔΟΜΑΔΙΑΙΟΙ ΥΠΑΛΛΗΛΟΙ, ΑΝΩ ΤΩΝ 18 ΧΡΟΝΩΝ - WAGE-EARNERS, AGED 18 AND OVER

| NACE Αναθ.1.1 & ISCO 1988 | ΟΙΚΟΝΟΜΙΚΗ ΔΡΑΣΤΗΡΙΟΤΗΤΑ ΚΑΙ ΕΠΑΓΓΕΛΜΑ | ΑΝΤΡΕΣ - MALES | | | ΓΥΝΑΙΚΕΣ - FEMALES | | | ECONOMIC ACTIVITY AND OCCUPATION | NACE Rev.1.1 & ISCO 1988 |
|---------------------------|---|---|--|---|---|--|---|--|--------------------------|
| | | Αριθμός Προσώπων στο Δείγμα No. of Persons in the Sample | Μέση Κανονική Ωριαία Αντιμισθία Normal Hourly Wage-rate (€) | Εβδομαδιαίες Απολαβές (συμπερ. Υπερωρίες) Weekly Earnings (incl. Overtime) (€) | Αριθμός Προσώπων στο Δείγμα No. of Persons in the Sample | Μέση Κανονική Ωριαία Αντιμισθία Normal Hourly Wage-rate (€) | Εβδομαδιαίες Απολαβές (συμπερ. Υπερωρίες) Weekly Earnings (incl. Overtime) (€) | | |
| K | ΔΙΑΧΕΙΡΙΣΗ ΑΚΙΝΗΤΗΣ ΠΕΡΙΟΥΣΙΑΣ, ΕΚΜΙΣΘΩΣΗ ΚΑΙ ΕΠΙΧΕΙΡΗΜΑΤΙΚΕΣ ΔΡΑΣΤΗΡΙΟΤΗΤΕΣ | | | | | | | REAL ESTATE, RENTING AND BUSINESS ACTIVITIES | K |
| 8322 | Οδηγοί ταξί, βαν και ιδιωτικών αυτοκινήτων | 18 | 5,18 | 213,59 | . | . | . | Car, taxi and van drivers | 8322 |
| 9132 | Καθαριστές σε γραφεία, ξενοδοχεία και εργοστάσια | 54 | 4,00 | 200,65 | 154 | 3,42 | 158,23 | Helpers and cleaners in offices, hotels and other establishments | 9132 |
| 9152 | Θυρωροί, φύλακες, νυχτοφύλακες και παρόμοιοι | 18 | 5,11 | 204,41 | 13 | 4,99 | 199,46 | Doorkeepers, watchpersons and related workers | 9152 |
| 9312 | Εργάτες οδοποιίας και παρόμοιων κατασκευών | 5 | 7,17 | 286,92 | . | . | . | Construction and maintenance labourers | 9312 |
| 9320 | Άλλοι ανειδίκευτοι εργάτες | 5 | 13,28 | 710,51 | .. | .. | .. | Other Labourers | 9320 |
| L | (α) ΔΗΜΟΣΙΑ ΔΙΟΙΚΗΣΗ ΚΑΙ ΑΜΥΝΑ. ΥΠΟΧΡΕΩΤΙΚΗ ΚΟΙΝΩΝΙΚΗ ΑΣΦΑΛΙΣΗ | | | | | | | (a) PUBLIC ADMINISTRATION AND DEFENCE. COMPULSORY SOCIAL SECURITY | L |
| 3112 | Τεχνικοί βοηθοί πολιτικών μηχανικών | 7 | 14,60 | 568,80 | . | . | . | Civil engineering technicians | 3112 |
| 3431 | Γραφείς διοίκησης, αλληλογράφοι και στενογράφοι πρακτικών | 8 | 11,96 | 454,63 | 5 | 10,58 | 402,11 | Administrative secretaries & related associate professionals | 3431 |
| 4131 | Αποθηκάριοι | 8 | 12,35 | 489,01 | 5 | 11,44 | 434,76 | Stock clerks | 4131 |
| 4133 | Γραφείς και επόπτες μεταφορών | 13 | 13,49 | 512,45 | .. | .. | .. | Transport clerks | 4133 |
| 4142 | Διανομείς και διαχωριστές ταχυδρομείου | 19 | 10,83 | 421,78 | .. | .. | .. | Mail carriers and sorting clerks | 4142 |
| 4190 | Γραφείς γενικών καθηκόντων | 20 | 11,64 | 442,15 | 29 | 11,03 | 420,03 | Other clerks, general | 4190 |
| 5121 | Οικονόμοι, ελεγκτές τροφίμων και ποτών και άλλοι παρόμοιοι επόπτες προσωπικοί παροχής υπηρεσιών | .. | .. | .. | 5 | 13,64 | 518,33 | Housekeepers and related workers associate professionals | 5121 |

(συνεχ.-cont'd)

ΠΙΝΑΚΑΣ 1 (συν.) ΜΕΣΗ ΚΑΝΟΝΙΚΗ ΩΡΙΑΙΑ ΑΝΤΙΜΙΣΘΙΑ ΚΑΙ ΕΒΔΟΜΑΔΙΑΙΕΣ ΑΠΟΛΑΒΕΣ ΑΝΑ ΕΡΓΑΖΟΜΕΝΟ, ΚΑΤΑ ΟΙΚΟΝΟΜΙΚΗ ΔΡΑΣΤΗΡΙΟΤΗΤΑ, ΕΠΑΓΓΕΛΜΑ ΚΑΙ ΦΥΛΟ, 2008

TABLE 1 (cont'd). AVERAGE NORMAL HOURLY WAGE-RATES AND WEEKLY EARNINGS PER PERSON, BY ECONOMIC ACTIVITY, OCCUPATION AND SEX, 2008

ΕΒΔΟΜΑΔΙΑΙΟΙ ΥΠΑΛΛΗΛΟΙ, ΑΝΩ ΤΩΝ 18 ΧΡΟΝΩΝ - WAGE-EARNERS, AGED 18 AND OVER

| NACE Αναθ.1.1 & ISCO 1988 | ΟΙΚΟΝΟΜΙΚΗ ΔΡΑΣΤΗΡΙΟΤΗΤΑ ΚΑΙ ΕΠΑΓΓΕΛΜΑ | ΑΝΤΡΕΣ - MALES | | | ΓΥΝΑΙΚΕΣ - FEMALES | | | ECONOMIC ACTIVITY AND OCCUPATION | NACE Rev.1.1 & ISCO 1988 |
|---------------------------|---|------------------------------|---------------------------------|---|------------------------------|---------------------------------|---|---|--------------------------|
| | | Αριθμός Προσώπων στο Δείγμα | Μέση Κανονική Ωριαία Αντιμισθία | Εβδομαδιαίες Απολαβές (συμπερ. Υπερωρίες) | Αριθμός Προσώπων στο Δείγμα | Μέση Κανονική Ωριαία Αντιμισθία | Εβδομαδιαίες Απολαβές (συμπερ. Υπερωρίες) | | |
| | | No. of Persons in the Sample | Normal Hourly Wage-rate (€) | Weekly Earnings (incl. Overtime) (€) | No. of Persons in the Sample | Normal Hourly Wage-rate (€) | Weekly Earnings (incl. Overtime) (€) | | |
| 5122 | Μάγειροι | 30 | 13,68 | 542,35 | 6 | 13,26 | 503,90 | Cooks | 5122 |
| 5132 | Φροντιστές σε ιδρύματα και βοηθοί ιατρείων | 12 | 12,48 | 516,98 | 123 | 11,03 | 422,29 | Institution-based personal care workers | 5132 |
| 5133 | Φροντιστές/προσωπικοί υπηρέτες (σε σπίτια) | . | . | . | 41 | 9,82 | 373,16 | Home-based personal careworkers | 5133 |
| 5139 | Υπάλληλοι παροχής προσωπικής φροντίδας και παρόμοιοι μ.α.τ. | 5 | 11,99 | 455,76 | . | . | . | Personal care and related workers | 5139 |
| 5169 | Άλλα μέλη παροχής ασφάλειας | 9 | 7,98 | 316,21 | . | . | . | Protective services workers | 5169 |
| 6112 | Κηπουροί και συντηρητές γηπέδων | 16 | 11,95 | 465,94 | . | . | . | Gardeners, horticultural and nursery growers | 6112 |
| 7000 | Επόπτες και επιστάτες παραγωγής εκτός οικοδομικών εργασιών | 61 | 15,50 | 638,83 | . | . | . | Supervisors and general foremen (except construction) | 7000 |
| 7100 | Επόπτες και επιστάτες οικοδομικών εργασιών | 101 | 15,51 | 624,82 | . | . | . | Supervisors and general foremen in construction works | 7100 |
| 7113 | Σχίστες ογκολίθων, κόπτες και σκαλιστές πέτρας | 14 | 13,22 | 502,22 | . | . | . | Stone splitters, cutters and carvers | 7113 |
| 7122 | Κτίστες | 174 | 12,54 | 484,48 | . | . | . | Bricklayers and stonemasons | 7122 |
| 7123 | Καλουσιήδες | 62 | 11,11 | 423,07 | . | . | . | Concrete placers/finishers a.r.w. | 7123 |
| 7124 | Πελεκάνοι και ξυλουργοί | 59 | 12,59 | 483,69 | . | . | . | Carpenters and joiners | 7124 |
| 7136 | Υδραυλικοί και εγκαταστάτες σωλήνων | 103 | 13,60 | 520,63 | . | . | . | Plumbers and pipe fitters | 7136 |
| 7137 | Ηλεκτρολόγοι κτιρίων και παρόμοιοι | 64 | 13,00 | 495,71 | . | . | . | Building and related electricians | 7137 |
| 7141 | Ελαιοχρωματιστές κτιρίων | 44 | 13,04 | 500,65 | . | . | . | Painters and related workers | 7141 |
| 7212 | Συγκολλητές και κόπτες μετάλλου | 16 | 13,54 | 514,69 | . | . | . | Welders and flamecutters | 7212 |

(συνεχ.-cont'd)

ΠΙΝΑΚΑΣ 1 (συν.) ΜΕΣΗ ΚΑΝΟΝΙΚΗ ΩΡΙΑΙΑ ΑΝΤΙΜΙΣΘΙΑ ΚΑΙ ΕΒΔΟΜΑΔΙΑΙΕΣ ΑΠΟΛΑΒΕΣ ΑΝΑ ΕΡΓΑΖΟΜΕΝΟ, ΚΑΤΑ ΟΙΚΟΝΟΜΙΚΗ ΔΡΑΣΤΗΡΙΟΤΗΤΑ, ΕΠΑΓΓΕΛΜΑ ΚΑΙ ΦΥΛΟ, 2008

TABLE 1 (cont'd). AVERAGE NORMAL HOURLY WAGE-RATES AND WEEKLY EARNINGS PER PERSON, BY ECONOMIC ACTIVITY, OCCUPATION AND SEX, 2008

ΕΒΔΟΜΑΔΙΑΙΟΙ ΥΠΑΛΛΗΛΟΙ, ΑΝΩ ΤΩΝ 18 ΧΡΟΝΩΝ - WAGE-EARNERS, AGED 18 AND OVER

| NACE Αναθ.1.1 & ISCO 1988 | ΟΙΚΟΝΟΜΙΚΗ ΔΡΑΣΤΗΡΙΟΤΗΤΑ ΚΑΙ ΕΠΑΓΓΕΛΜΑ | ΑΝΤΡΕΣ - MALES | | | ΓΥΝΑΙΚΕΣ - FEMALES | | | ECONOMIC ACTIVITY AND OCCUPATION | NACE Rev.1.1 & ISCO 1988 |
|---------------------------|--|---|--|---|---|--|---|--|--------------------------|
| | | Αριθμός Προσώπων στο Δείγμα No. of Persons in the Sample | Μέση Κανονική Ωριαία Αντιμισθία Normal Hourly Wage-rate (€) | Εβδομαδιαίες Απολαβές (συμπερ. Υπερωρίες) Weekly Earnings (incl. Overtime) (€) | Αριθμός Προσώπων στο Δείγμα No. of Persons in the Sample | Μέση Κανονική Ωριαία Αντιμισθία Normal Hourly Wage-rate (€) | Εβδομαδιαίες Απολαβές (συμπερ. Υπερωρίες) Weekly Earnings (incl. Overtime) (€) | | |
| 7222 | Κατασκευαστές εργαλείων, εξαρτημάτων και μεταλλικών προτύπων συναρμολόγησης και επιδιόρθωσης μικρών όπλων και κλειδιών | 25 | 12,93 | 491,19 | . | . | . | Tool-makers and related workers | 7222 |
| 7231 | Μηχανικοί και εφαρμοστές αυτοκινήτων, μοτοσυκλετών, τράκτορ και επιδιορθωτές ποδηλάτων | 76 | 13,32 | 506,00 | . | . | . | Motor vehicle mechanics and fitters | 7231 |
| 7233 | Μηχανικοί, εφαρμοστές, εγκαταστάτες και λιπαντές μηχανικού εξοπλισμού | 19 | 13,23 | 502,59 | . | . | . | Industrial machinery mechanics and fitters | 7233 |
| 7241 | Ηλεκτρολόγοι, εφαρμοστές και επιδιορθωτές ηλεκτρικών μηχανών και συσκευών | 35 | 13,11 | 498,85 | . | . | . | Electrical mechanics and fitters | 7241 |
| 7242 | Εφαρμοστές και επιδιορθωτές ηλεκτρονικών συσκευών και εξοπλισμού | 15 | 13,19 | 524,80 | . | . | . | Electronics fitters | 7242 |
| 7244 | Εγκαταστάτες και συντηρητές τηλεφωνικών και τηλεγραφικών συσκευών | 24 | 12,39 | 470,85 | . | . | . | Telegraph and telephone installers and servicers | 7244 |
| 7324 | Ζωγράφοι-διακοσμητές ειδών από γυαλί, μέταλλο, ξύλο, ύφασμα, ειδών αγγειοπλαστικής | 6 | 13,82 | 525,29 | .. | .. | .. | Glass, ceramics and related decorative painters | 7324 |
| 7332 | Τεχνίτες χειροτεχνίας υφαντών, κεντημάτων, ειδών από δέρμα και παρόμοια υλικών | . | . | . | 5 | 13,39 | 508,79 | Handicraft workers in textile, leather and related materials | 7332 |
| 7341 | Στοιχειοθέτες και τυπογράφοι | 5 | 13,23 | 546,94 | .. | .. | .. | Compositors, type-setters and related workers | 7341 |
| 7422 | Επιπλοποιοί και παρόμοιοι τεχνίτες | 11 | 13,68 | 519,79 | . | . | . | Cabinet-makers and related workers | 7422 |

(συνεχ.-cont'd)

ΠΙΝΑΚΑΣ 1 (συν.) ΜΕΣΗ ΚΑΝΟΝΙΚΗ ΩΡΙΑΙΑ ΑΝΤΙΜΙΣΘΙΑ ΚΑΙ ΕΒΔΟΜΑΔΙΑΙΕΣ ΑΠΟΛΑΒΕΣ ΑΝΑ ΕΡΓΑΖΟΜΕΝΟ, ΚΑΤΑ ΟΙΚΟΝΟΜΙΚΗ ΔΡΑΣΤΗΡΙΟΤΗΤΑ, ΕΠΑΓΓΕΛΜΑ ΚΑΙ ΦΥΛΟ, 2008

TABLE 1 (cont'd). AVERAGE NORMAL HOURLY WAGE-RATES AND WEEKLY EARNINGS PER PERSON, BY ECONOMIC ACTIVITY, OCCUPATION AND SEX, 2008

ΕΒΔΟΜΑΔΙΑΙΟΙ ΥΠΑΛΛΗΛΟΙ, ΑΝΩ ΤΩΝ 18 ΧΡΟΝΩΝ - WAGE-EARNERS, AGED 18 AND OVER

| NACE Αναθ.1.1 & ISCO 1988 | ΟΙΚΟΝΟΜΙΚΗ ΔΡΑΣΤΗΡΙΟΤΗΤΑ ΚΑΙ ΕΠΑΓΓΕΛΜΑ | ΑΝΤΡΕΣ - MALES | | | ΓΥΝΑΙΚΕΣ - FEMALES | | | ECONOMIC ACTIVITY AND OCCUPATION | NACE Rev.1.1 & ISCO 1988 |
|---------------------------|---|---|--|---|---|--|---|--|--------------------------|
| | | Αριθμός Προσώπων στο Δείγμα No. of Persons in the Sample | Μέση Κανονική Ωριαία Αντιμισθία Normal Hourly Wage-rate (€) | Εβδομαδιαίες Απολαβές (συμπερ. Υπερωρίες) Weekly Earnings (incl. Overtime) (€) | Αριθμός Προσώπων στο Δείγμα No. of Persons in the Sample | Μέση Κανονική Ωριαία Αντιμισθία Normal Hourly Wage-rate (€) | Εβδομαδιαίες Απολαβές (συμπερ. Υπερωρίες) Weekly Earnings (incl. Overtime) (€) | | |
| 8113 | Γεωτρυπανιστές φρεάτων εξόρυξης υγρών | 13 | 15,75 | 598,53 | . | . | . | Well drillers and borers and related workers | 8113 |
| 8163 | Χειριστές μηχανών άντλησης, αποστείρωσης & επεξεργασίας νερού και χειριστές κομπρεσσόρων/συστημάτων θέρμανσης/ψύξης | 10 | 15,85 | 602,26 | . | . | . | Incinerator, water-treatment and related plant operators | 8163 |
| 8263 | Χειριστές ραπτομηχανών | .. | .. | .. | 8 | 10,99 | 417,76 | Sewing machine operators | 8263 |
| 8322 | Οδηγοί ταξί, βαν και ιδιωτικών αυτοκινήτων | 68 | 13,75 | 576,10 | .. | .. | .. | Car, taxi and van drivers | 8322 |
| 8324 | Οδηγοί φορτηγών | 35 | 12,93 | 516,13 | . | . | . | Heavy truck and lorry drivers | 8324 |
| 8331 | Χειριστές γεωργικών μηχανημάτων | 10 | 13,26 | 523,08 | . | . | . | Motorised farm and forestry plant operators | 8331 |
| 8332 | Χειριστές χωματουργικών μηχανημάτων | 22 | 14,58 | 569,58 | . | . | . | Earth-moving and related plant operators | 8332 |
| 8334 | Χειριστές φορκ-λιφτ | 6 | 12,39 | 518,23 | . | . | . | Lifting-truck operators | 8334 |
| 9132 | Καθαριστές σε γραφεία και άλλα υποστατικά | 48 | 10,80 | 454,14 | 535 | 7,93 | 301,57 | Helpers and cleaners in offices and other establishments | 9132 |
| 9141 | Φροντιστές κτιρίων | 7 | 11,16 | 424,14 | . | . | . | Building caretakers | 9141 |
| 9151 | Κλητήρες, διανομείς και αχθοφόροι αποσκευών και πακέτων | 206 | 10,52 | 401,40 | 14 | 9,98 | 379,36 | Messengers, package and luggage porters and deliverers | 9151 |
| 9152 | Θυρωροί, φύλακες, νυκτοφύλακες και παρόμοιοι | 102 | 10,10 | 424,75 | 8 | 10,77 | 413,06 | Doorkeepers, watchpersons and related workers | 9152 |
| 9162 | Οδοκαθαριστές και παρόμοιοι εργάτες | 33 | 11,11 | 422,34 | . | . | . | Sweepers and related labourers | 9162 |

(συνεχ.-cont'd)

ΠΙΝΑΚΑΣ 1 (συν.) ΜΕΣΗ ΚΑΝΟΝΙΚΗ ΩΡΙΑΙΑ ΑΝΤΙΜΙΣΘΙΑ ΚΑΙ ΕΒΔΟΜΑΔΙΑΙΕΣ ΑΠΟΛΑΒΕΣ ΑΝΑ ΕΡΓΑΖΟΜΕΝΟ, ΚΑΤΑ ΟΙΚΟΝΟΜΙΚΗ ΔΡΑΣΤΗΡΙΟΤΗΤΑ, ΕΠΑΓΓΕΛΜΑ ΚΑΙ ΦΥΛΟ, 2008
TABLE 1 (cont'd). AVERAGE NORMAL HOURLY WAGE-RATES AND WEEKLY EARNINGS PER PERSON, BY ECONOMIC ACTIVITY, OCCUPATION AND SEX, 2008

ΕΒΔΟΜΑΔΙΑΙΟΙ ΥΠΑΛΛΗΛΟΙ, ΑΝΩ ΤΩΝ 18 ΧΡΟΝΩΝ - WAGE-EARNERS, AGED 18 AND OVER

| NACE Αναθ.1.1 & ISCO 1988 | ΟΙΚΟΝΟΜΙΚΗ ΔΡΑΣΤΗΡΙΟΤΗΤΑ ΚΑΙ ΕΠΑΓΓΕΛΜΑ | ΑΝΤΡΕΣ - MALES | | | ΓΥΝΑΙΚΕΣ - FEMALES | | | ECONOMIC ACTIVITY AND OCCUPATION | NACE Rev.1.1 & ISCO 1988 |
|---------------------------|---|---|--|---|---|--|---|--|--------------------------|
| | | Αριθμός Προσώπων στο Δείγμα No. of Persons in the Sample | Μέση Κανονική Ωριαία Αντιμισθία Normal Hourly Wage-rate (€) | Εβδομαδιαίες Απολαβές (συμπερ. Υπερωρίες) Weekly Earnings (incl. Overtime) (€) | Αριθμός Προσώπων στο Δείγμα No. of Persons in the Sample | Μέση Κανονική Ωριαία Αντιμισθία Normal Hourly Wage-rate (€) | Εβδομαδιαίες Απολαβές (συμπερ. Υπερωρίες) Weekly Earnings (incl. Overtime) (€) | | |
| 9211 | Εργάτες γεωργίας, κτηνοτροφίας, πτηνοτροφίας και φυτωρίων | 48 | 11,01 | 449,77 | 32 | 9,57 | 363,77 | Farm-hands and labourers | 9211 |
| 9212 | Εργάτες δασών | 218 | 9,35 | 390,95 | 44 | 7,21 | 277,93 | Forestry labourers | 9212 |
| 9312 | Εργάτες οδοποιίας και παρόμοιων κατασκευών | 29 | 13,23 | 521,76 | .. | .. | .. | Labourers: roads, dams and similar constructions | 9312 |
| 9313 | Εργάτες οικοδομών | 149 | 9,45 | 361,22 | 24 | 10,34 | 395,79 | Building construction labourers | 9313 |
| 9320 | Άλλοι ανειδίκευτοι εργάτες μ.α.τ. | 199 | 12,27 | 477,81 | 53 | 11,09 | 421,30 | Other labourers n.e.c. | 9320 |
| 9330 | Λιμενεργάτες, φορτοεκφορτωτές, αχθοφόροι και εργάτες αποθήκης | 152 | 11,34 | 473,76 | 20 | 10,26 | 389,78 | Freight handlers | 9330 |
| A | (β) ΗΜΙΚΡΑΤΙΚΟΙ ΟΡΓΑΝΙΣΜΟΙ | | | | | | | (b) SEMI-GOVERNMENT | L |
| 4190 | Άλλοι γραφείς | . | . | . | 6 | 5,97 | 221,76 | Office clerks general | 4190 |
| A | (γ) ΔΗΜΑΡΧΕΙΑ | | | | | | | (c) MUNICIPALITIES | L |
| 5132 | Φροντιστές σε ιδρύματα και βοηθοί ιατρού | 5 | 12,17 | 568,57 | 17 | 9,43 | 383,50 | Institution-based personal care workers | 5132 |
| 6112 | Κηπουροί, συντηρητές γηπέδων και παρόμοιοι | 9 | 11,49 | 436,74 | . | . | . | Gardeners, horticultural and nursery growers | 6112 |
| 7122 | Κτίστες | 6 | 12,22 | 464,48 | . | . | . | Bricklayers and stonemasons | 7122 |
| 9161 | Εργάτες συλλογής σκυβάλων | 47 | 9,46 | 403,76 | . | . | . | Garbage collectors | 9161 |
| 9162 | Οδοκαθαριστές και παρόμοιοι εργάτες | 60 | 10,95 | 449,91 | .. | .. | .. | Sweepers and related labourers | 9162 |
| 9312 | Εργάτες οδοποιίας και παρόμοιων κατασκευών | 7 | 10,61 | 403,05 | . | . | . | Construction and maintenance labourers: roads, dams & similar construction | 9312 |
| 9320 | Άλλοι ανειδίκευτοι εργάτες μ.α.τ. | 58 | 10,64 | 422,58 | . | . | . | Other labourers n.e.c. | 9320 |

(συνεχ.-cont'd)

ΠΙΝΑΚΑΣ 1 (συν.) ΜΕΣΗ ΚΑΝΟΝΙΚΗ ΩΡΙΑΙΑ ΑΝΤΙΜΙΣΘΙΑ ΚΑΙ ΕΒΔΟΜΑΔΙΑΙΕΣ ΑΠΟΛΑΒΕΣ ΑΝΑ ΕΡΓΑΖΟΜΕΝΟ, ΚΑΤΑ ΟΙΚΟΝΟΜΙΚΗ ΔΡΑΣΤΗΡΙΟΤΗΤΑ, ΕΠΑΓΓΕΛΜΑ ΚΑΙ ΦΥΛΟ, 2008
TABLE 1 (cont'd). AVERAGE NORMAL HOURLY WAGE-RATES AND WEEKLY EARNINGS PER PERSON, BY ECONOMIC ACTIVITY, OCCUPATION AND SEX, 2008

ΕΒΔΟΜΑΔΙΑΙΟΙ ΥΠΑΛΛΗΛΟΙ, ΑΝΩ ΤΩΝ 18 ΧΡΟΝΩΝ - WAGE-EARNERS, AGED 18 AND OVER

| NACE Αναθ.1.1 & ISCO 1988 | ΟΙΚΟΝΟΜΙΚΗ ΔΡΑΣΤΗΡΙΟΤΗΤΑ ΚΑΙ ΕΠΑΓΓΕΛΜΑ | ΑΝΤΡΕΣ - MALES | | | ΓΥΝΑΙΚΕΣ - FEMALES | | | ECONOMIC ACTIVITY AND OCCUPATION | NACE Rev.1.1 & ISCO 1988 |
|---------------------------------------|---|--|--|--|--|--|--|---|--------------------------------------|
| | | Αριθμός Προσώπων στο Δείγμα No. of Persons in the Sample | Μέση Κανονική Ωριαία Αντιμισθία Normal Hourly Wage- rate (€) | Εβδομαδιαίες Απολαβές (συμπερ. Υπερωρίες) Weekly Earnings (incl. Overtime) (€) | Αριθμός Προσώπων στο Δείγμα No. of Persons in the Sample | Μέση Κανονική Ωριαία Αντιμισθία Normal Hourly Wage- rate (€) | Εβδομαδιαίες Απολαβές (συμπερ. Υπερωρίες) Weekly Earnings (incl. Overtime) (€) | | |
| Ε | ΑΛΛΕΣ ΔΡΑΣΤΗΡΙΟΤΗΤΕΣ ΠΑΡΟΧΗΣ ΥΠΗΡΕΣΙΩΝ ΥΠΕΡ ΤΟΥ ΚΟΙΝΩΝΙΚΟΥ ΣΥΝΟΛΟΥ Η ΚΟΙΝΩΝΙΚΟΥ ΚΑΙ ΑΤΟΜΙΚΟΥ ΧΑΡΑΚΤΗΡΑ | | | | | | OTHER COMMUNITY, SOCIAL AND PERSONAL SERVICE ACTIVITIES | 0 | |
| 9132 | Καθαριστές σε γραφεία, ξενοδοχεία και εργαστάσια | .. | .. | .. | 16 | 7,89 | 298,22 | Helpers and cleaners in offices, hotels and other establishments | 9132 |
| 9320 | Άλλοι ανειδίκεντοι εργάτες μ.α.τ. | 43 | 10,16 | 393,89 | .. | .. | .. | Other labourers n.e.c. | 9320 |

ΠΙΝΑΚΑΣ 2. ΜΕΣΗ ΚΑΝΟΝΙΚΗ ΩΡΙΑΙΑ ΑΝΤΙΜΙΣΘΙΑ ΚΑΙ ΕΒΔΟΜΑΔΙΑΙΕΣ ΑΠΟΛΑΒΕΣ ΑΝΑ ΕΡΓΑΖΟΜΕΝΟ, ΚΑΤΑ ΕΠΑΓΓΕΛΜΑ ΚΑΙ ΦΥΛΟ, 2008

TABLE 2. AVERAGE NORMAL HOURLY WAGE-RATES AND WEEKLY EARNINGS PER PERSON, BY OCCUPATION AND SEX, 2008

ΕΒΔΟΜΑΔΙΑΙΟΙ ΥΠΑΛΛΗΛΟΙ, ΑΝΩ ΤΩΝ 18 ΧΡΟΝΩΝ - WAGE-EARNERS, AGED 18 AND OVER

| ISCO 1988 | ΕΠΑΓΓΕΛΜΑ | ΑΝΤΡΕΣ-MALES | | | ΓΥΝΑΙΚΕΣ-FEMALES | | | OCCUPATION | ISCO 1988 |
|--------------|---|---------------------------------------|--|--|---------------------------------------|--|--|--|--------------|
| | | Αριθμός Προσώπων στο Δείγμα | Μέση Κανονική Ωριαία Αντιμισθία | Εβδομαδιαίες Απολαβές (συμπερ. Υπερωρίες) | Αριθμός Προσώπων στο Δείγμα | Μέση Κανονική Ωριαία Αντιμισθία | Εβδομαδιαίες Απολαβές (συμπερ. Υπερωρίες) | | |
| | | No. of Persons in the Sample | Normal Hourly Wage- rate (€) | Weekly Earnings (incl. Overtime) (€) | No. of Persons in the Sample | Normal Hourly Wage- rate (€) | Weekly Earnings (incl. Overtime) (€) | | |
| 3 | ΤΕΧΝΙΚΟΙ ΒΟΗΘΟΙ, ΕΙΔΙΚΟΙ ΓΡΑΦΕΙΣ ΚΑΙ ΠΑΡΟΜΟΙΟΙ | | | | | | | TECHNICIANS AND ASSOCIATE PROFESSIONALS | 3 |
| 3112 | Τεχνικοί βοηθοί πολιτικών μηχανικών | 7 | 14,60 | 568,80 | . | . | . | Civil engineering technicians | 3112 |
| 3431 | Γραφείς διοίκησης, αλληλογράφοι και στενογράφοι πρακτικών | 11 | 12,62 | 481,52 | 9 | 12,71 | 483,13 | Administrative secretaries and related associate professionals | 3431 |
| 4 | ΓΡΑΦΕΙΣ, ΔΑΚΤΥΛΟΓΡΑΦΟΙ, ΤΑΜΙΕΣ ΚΑΙ ΠΑΡΟΜΟΙΟΙ | | | | | | | CLERKS | 4 |
| 4131 | Αποθηκάριοι | 25 | 11,55 | 467,28 | 8 | 9,88 | 376,26 | Stock clerks | 4131 |
| 4133 | Γραφείς και επόπτες μεταφορών | 14 | 13,04 | 495,57 | .. | .. | .. | Transport clerks | 4133 |
| 4142 | Διανομείς & διαχωριστές ταχυδρομείου | 19 | 10,83 | 421,78 | .. | .. | .. | Mail carriers and sorting clerks | 4142 |
| 4190 | Γραφείς γενικών καθηκόντων | 25 | 11,41 | 436,21 | 44 | 10,49 | 398,87 | Office clerks general | 4190 |
| 4211 | Ταμίες λογιστηρίου & καταστημάτων | 13 | 3,77 | 171,59 | 60 | 4,79 | 176,00 | Cashiers and ticket clerks | 4211 |
| 4223 | Τηλεφωνητές τηλεφωνικών κέντρων | 5 | 9,61 | 395,11 | 21 | 6,36 | 240,90 | Telephone switchboard operators | 4223 |
| 5 | ΥΠΑΛΛΗΛΟΙ ΥΠΗΡΕΣΙΩΝ ΚΑΙ ΠΑΡΟΜΟΙΟΙ | | | | | | | SERVICE WORKERS AND SHOP AND MARKET SALES WORKERS | 5 |
| 5111 | Αεροσυνοδοί, καμαρότοι και οικονόμοι πλοίων | 37 | 14,93 | 522,69 | 65 | 15,31 | 535,95 | Travel attendants and travel stewards | 5111 |
| 5121 | Οικονόμοι, ελεγκτές τροφίμων και ποτών και άλλοι παρόμοιοι επόπτες προσωπικού παροχής υπηρεσιών | .. | .. | .. | 5 | 13,64 | 518,33 | Housekeepers and related workers | 5121 |
| 5122 | Μάγειροι | 30 | 13,68 | 542,35 | 6 | 13,26 | 503,90 | Cooks | 5122 |
| 5123 | Σερβιτόροι/ες και μπάρμεν | 16 | 5,18 | 231,48 | 12 | 4,89 | 201,20 | Waiters, Waitresses and bartenders | 5123 |
| 5132 | Φροντιστές σε ιδρύματα και βοηθοί ιατρείου | 17 | 12,41 | 528,20 | 140 | 10,84 | 417,58 | Institution-based personal care workers | 5132 |
| 5133 | Φροντιστές και προσωπικοί υπηρέτες (σε σπίτια) | . | . | . | 41 | 9,82 | 373,16 | Home-based personal care workers | 5133 |

(συνεχ-cont'd)

ΠΙΝΑΚΑΣ 2 (συν.). ΜΕΣΗ ΚΑΝΟΝΙΚΗ ΩΡΙΑΙΑ ΑΝΤΙΜΙΣΘΙΑ ΚΑΙ ΕΒΔΟΜΑΔΙΑΙΕΣ ΑΠΟΛΑΒΕΣ ΑΝΑ ΕΡΓΑΖΟΜΕΝΟ, ΚΑΤΑ ΕΠΑΓΓΕΛΜΑ ΚΑΙ ΦΥΛΟ, 2008

TABLE 2 (cont'd). AVERAGE NORMAL HOURLY WAGE-RATES AND WEEKLY EARNINGS PER PERSON, BY OCCUPATION AND SEX, 2008

ΕΒΔΟΜΑΔΙΑΙΟΙ ΥΠΑΛΛΗΛΟΙ, ΑΝΩ ΤΩΝ 18 ΧΡΟΝΩΝ - WAGE-EARNERS, AGED 18 AND OVER

| ISCO 1988 | ΕΠΑΓΓΕΛΜΑ | ΑΝΤΡΕΣ-MALES | | | ΓΥΝΑΙΚΕΣ-FEMALES | | | OCCUPATION | ISCO 1988 |
|--------------|---|---------------------------------------|--|--|---------------------------------------|--|--|--|--------------|
| | | Αριθμός Προσώπων στο Δείγμα | Μέση Κανονική Ωριαία Αντιμισθία | Εβδομαδιαίες Απολαβές (συμπερ. Υπερωρίες) | Αριθμός Προσώπων στο Δείγμα | Μέση Κανονική Ωριαία Αντιμισθία | Εβδομαδιαίες Απολαβές (συμπερ. Υπερωρίες) | | |
| | | No. of Persons in the Sample | Normal Hourly Wage- rate (€) | Weekly Earnings (incl. Overtime) (€) | No. of Persons in the Sample | Normal Hourly Wage- rate (€) | Weekly Earnings (incl. Overtime) (€) | | |
| 5139 | Υπάλληλοι παροχής προσωπικής φροντίδας και παρόμοιοι μ.α.τ. | 5 | 11,99 | 455,76 | . | . | . | Personal care and related workers n.e.c. | 5139 |
| 5169 | Άλλα μέλη παροχής ασφάλειας και προστασίας | 9 | 7,98 | 316,21 | . | . | . | Protective services workers | 5169 |
| 6 | ΓΕΩΡΓΟΙ, ΚΤΗΝΟΤΡΟΦΟΙ, ΨΑΡΑΔΕΣ ΚΑΙ ΕΙΔΙΚΕΥΜΕΝΟΙ ΓΕΩΡΓΙΚΟΙ ΕΡΓΑΤΕΣ | | | | | | | SKILLED AGRICULTURAL AND FISHERY WORKERS | 6 |
| 6112 | Κηπουροί, συντηρητές γηπέδων, λαχανοκηπουροί, ιδιοκτήτες φυτωρίων και καλλιεργητές μανιταριών | 32 | 11,44 | 442,71 | . | . | . | Gardeners, horticultural and nursery growers | 6112 |
| 7 | ΤΕΧΝΙΤΕΣ ΠΑΡΑΓΩΓΗΣ ΚΑΙ ΠΑΡΟΜΟΙΟΙ | | | | | | | CRAFT AND RELATED WORKERS | 7 |
| 7000 | Επόπτες και επιστάτες παραγωγής εκτός οικοδομικών εργασιών | 73 | 16,86 | 671,26 | .. | .. | .. | Supervisors and general foremen except construction | 7000 |
| 7100 | Επόπτες και επιστάτες στις οικοδομικές εργασίες | 114 | 13,57 | 544,80 | . | . | . | Supervisors and general foremen in construction | 7100 |
| 7113 | Σχίστες ογκολίθων, κόπτες και σκαλιστές πέτρας | 14 | 13,22 | 502,22 | . | . | . | Stone splitters, cutters and carvers | 7113 |
| 7122 | Κτίστες | 621 | 10,84 | 434,72 | . | . | . | Bricklayers and stonemasons | 7122 |
| 7123 | Καλουπηήδες | 267 | 10,65 | 448,28 | . | . | . | Concrete placers, concrete finishers and related workers | 7123 |
| 7124 | Πελεκάνοι και ξυλουργοί | 208 | 8,70 | 347,56 | .. | .. | .. | Carpenters and joiners | 7124 |
| 7136 | Υδραυλικοί και εγκαταστάτες σωλήνων | 143 | 11,26 | 431,68 | . | . | . | Plumbers and pipe fitters | 7136 |

(συνεχ-cont'd)

ΠΙΝΑΚΑΣ 2 (συν.). ΜΕΣΗ ΚΑΝΟΝΙΚΗ ΩΡΙΑΙΑ ΑΝΤΙΜΙΣΘΙΑ ΚΑΙ ΕΒΔΟΜΑΔΙΑΙΕΣ ΑΠΟΛΑΒΕΣ ΑΝΑ ΕΡΓΑΖΟΜΕΝΟ, ΚΑΤΑ ΕΠΑΓΓΕΛΜΑ ΚΑΙ ΦΥΛΟ, 2008
 TABLE 2 (cont'd). AVERAGE NORMAL HOURLY WAGE-RATES AND WEEKLY EARNINGS PER PERSON, BY OCCUPATION AND SEX, 2008

ΕΒΔΟΜΑΔΙΑΙΟΙ ΥΠΑΛΛΗΛΟΙ, ΑΝΩ ΤΩΝ 18 ΧΡΟΝΩΝ - WAGE-EARNERS, AGED 18 AND OVER

| ISCO 1988 | ΕΠΑΓΓΕΛΜΑ | ΑΝΤΡΕΣ-MALES | | | ΓΥΝΑΙΚΕΣ-FEMALES | | | OCCUPATION | ISCO 1988 |
|--------------|---|---------------------------------------|--|--|---------------------------------------|--|--|--|--------------|
| | | Αριθμός Προσώπων στο Δείγμα | Μέση Κανονική Ωριαία Αντιμισθία | Εβδομαδιαίες Απολαβές (συμπερ. Υπερωρίες) | Αριθμός Προσώπων στο Δείγμα | Μέση Κανονική Ωριαία Αντιμισθία | Εβδομαδιαίες Απολαβές (συμπερ. Υπερωρίες) | | |
| | | No. of Persons in the Sample | Normal Hourly Wage- rate (€) | Weekly Earnings (incl. Overtime) (€) | No. of Persons in the Sample | Normal Hourly Wage- rate (€) | Weekly Earnings (incl. Overtime) (€) | | |
| 7137 | Ηλεκτρολόγοι κτιρίων και παρόμοιοι | 169 | 9,72 | 384,95 | . | . | . | Building and related electricians | 7137 |
| 7141 | Ελαιοχρωματιστές κτιρίων και τοποθετητές-επενδυτές εσωτερικών τοίχων με χαρτί | 63 | 10,91 | 426,79 | . | . | . | Painters and related workers | 7141 |
| 7212 | Συγκολλητές και κόπτες μετάλλων | 123 | 10,97 | 446,33 | .. | .. | .. | Welders and flame-cutters | 7212 |
| 7213 | Κατασκευαστές, εγκαταστάτες και επιδιορθωτές ειδών από φύλλα μετάλλου | 45 | 7,84 | 307,94 | .. | .. | .. | Sheet-metal workers | 7213 |
| 7214 | Τεχνίτες συναρμολόγησης και ανέγερσης μεταλλικών κατασκευών | 5 | 9,42 | 357,50 | . | . | . | Structural-metal preparers and erectors | 7214 |
| 7221 | Κωμοδρόμοι, σχηματιστές μετάλλου με εργαλεία χεριού και κατασκευαστές (τραβηκτές) σύρματος με το χέρι | 11 | 10,79 | 556,09 | . | . | . | Blacksmiths, hammersmiths and Forging-press workers | 7221 |
| 7222 | Κατασκευαστές εργαλείων, εξαρτημάτων & μεταλλικών προτύπων κλπ. | 25 | 12,93 | 491,19 | . | . | . | Tool-makers and related workers | 7222 |
| 7223 | Ρυθμιστές-χειριστές μηχανο-εργαλείων μεταλλουργίας | 26 | 9,84 | 388,37 | . | . | . | Machine-tool setters and setter-operators | 7223 |
| 7231 | Μηχανικοί και εφαρμοστές αυτοκινήτων, μοτοσυκλετών, τράκτορ και επιδιορθωτές ποδηλάτων | 96 | 9,97 | 396,26 | . | . | . | Motor vehicle mechanics and fitters | 7231 |
| 7233 | Μηχανικοί, εφαρμοστές, εγκαταστάτες και λιπαντές μηχανημάτων και μηχανικού εξοπλισμού | 91 | 11,09 | 497,38 | .. | .. | .. | Agricultural-or industrial-machinery mechanics and fitters | 7233 |
| 7241 | Ηλεκτρολόγοι και εφαρμοστές ηλεκτρικών μηχανών και συσκευών | 52 | 10,64 | 452,90 | . | . | . | Electrical mechanics and fitters | 7241 |

(συνεχ-cont'd)

ΠΙΝΑΚΑΣ 2 (συν.). ΜΕΣΗ ΚΑΝΟΝΙΚΗ ΩΡΙΑΙΑ ΑΝΤΙΜΙΣΘΙΑ ΚΑΙ ΕΒΔΟΜΑΔΙΑΙΕΣ ΑΠΟΛΑΒΕΣ ΑΝΑ ΕΡΓΑΖΟΜΕΝΟ, ΚΑΤΑ ΕΠΑΓΓΕΛΜΑ ΚΑΙ ΦΥΛΟ, 2008

TABLE 2 (cont'd). AVERAGE NORMAL HOURLY WAGE-RATES AND WEEKLY EARNINGS PER PERSON, BY OCCUPATION AND SEX, 2008

ΕΒΔΟΜΑΔΙΑΙΟΙ ΥΠΑΛΛΗΛΟΙ, ΑΝΩ ΤΩΝ 18 ΧΡΟΝΩΝ - WAGE-EARNERS, AGED 18 AND OVER

| ISCO 1988 | ΕΠΑΓΓΕΛΜΑ | ΑΝΤΡΕΣ-MALES | | | ΓΥΝΑΙΚΕΣ-FEMALES | | | OCCUPATION | ISCO 1988 |
|--------------|--|---------------------------------------|--|--|---------------------------------------|--|--|--|--------------|
| | | Αριθμός Προσώπων στο Δείγμα | Μέση Κανονική Ωριαία Αντιμισθία | Εβδομαδιαίες Απολαβές (συμπερ. Υπερωρίες) | Αριθμός Προσώπων στο Δείγμα | Μέση Κανονική Ωριαία Αντιμισθία | Εβδομαδιαίες Απολαβές (συμπερ. Υπερωρίες) | | |
| | | No. of Persons in the Sample | Normal Hourly Wage- rate (€) | Weekly Earnings (incl. Overtime) (€) | No. of Persons in the Sample | Normal Hourly Wage- rate (€) | Weekly Earnings (incl. Overtime) (€) | | |
| 7242 | Εφαρμοστές και επιδιορθωτές ηλεκτρονικού εξοπλισμού και συσκευών | 15 | 13,19 | 524,80 | . | . | . | Electronics mechanics, fitters and servicers | 7242 |
| 7244 | Εγκαταστάτες και συντηρητές τηλεφωνικών και τηλεγραφικών συσκευών | 24 | 12,39 | 470,85 | . | . | . | Telegraph and telephone installers and servicers | 7244 |
| 7313 | Κοσμηματοποιοί, χρυσοχοί, αργυροχοί και τεχνίτες πολύτιμων λίθων | 5 | 10,84 | 411,76 | . | . | . | Jewellery and precious - metal workers | 7313 |
| 7324 | Ζωγράφοι-διακοσμητές ειδών από γυαλί, μέταλλο, ξύλο, ύφασμα, ειδών αγγειοπλαστικής και κεραμουργείου και χρωματιστές γυαλιού (περ.ταπελλογράφοι) | 6 | 13,82 | 525,29 | .. | .. | .. | Glass, ceramics and related decorative painters | 7324 |
| 7332 | Τεχνίτες χειροτεχνίας υφαντών κεντημάτων, ειδών από δέρμα και παρόμοια υλικά | . | . | . | 5 | 13,39 | 508,79 | Handicraft workers in textile, leather and related materials | 7332 |
| 7341 | Στοιχειοθέτες και τυπογράφοι | 8 | 11,85 | 469,93 | .. | .. | .. | Compositors, type-setters and related workers | 7341 |
| 7411 | Κρεοπώλες, αλλαντοποιοί, συντηρητές και τεμαχιστές κρέατος και ψαριών | 34 | 14,79 | 562,05 | . | . | . | Butchers, fishmongers and related food preparers | 7411 |
| 7422 | Επιπλοποιοί και παρόμοιοι τεχνίτες | 42 | 9,18 | 369,35 | . | . | . | Cabinet-makers and related workers | 7422 |
| 7423 | Ρυθμιστές και χειριστές ξυλουργικών μηχανημάτων σε ξυλουργεία και επιπλοποιεία | 9 | 8,22 | 329,17 | . | . | . | Woodworking-machine setters and setter-operators | 7423 |
| 7435 | Κατασκευαστές πατρών, κόπτες υφασμάτων και δερμάτων και παρόμοιοι | .. | .. | .. | 7 | 7,48 | 284,37 | Textile, leather and related pattern-makers and cutters | 7435 |

(συνεχ-cont'd)

ΠΙΝΑΚΑΣ 2 (συν.). ΜΕΣΗ ΚΑΝΟΝΙΚΗ ΩΡΙΑΙΑ ΑΝΤΙΜΙΣΘΙΑ ΚΑΙ ΕΒΔΟΜΑΔΙΑΙΕΣ ΑΠΟΛΑΒΕΣ ΑΝΑ ΕΡΓΑΖΟΜΕΝΟ, ΚΑΤΑ ΕΠΑΓΓΕΛΜΑ ΚΑΙ ΦΥΛΟ, 2008

TABLE 2 (cont'd). AVERAGE NORMAL HOURLY WAGE-RATES AND WEEKLY EARNINGS PER PERSON, BY OCCUPATION AND SEX, 2008

ΕΒΔΟΜΑΔΙΑΙΟΙ ΥΠΑΛΛΗΛΟΙ, ΑΝΩ ΤΩΝ 18 ΧΡΟΝΩΝ - WAGE-EARNERS, AGED 18 AND OVER

| ISCO 1988 | ΕΠΑΓΓΕΛΜΑ | ΑΝΤΡΕΣ-MALES | | | ΓΥΝΑΙΚΕΣ-FEMALES | | | OCCUPATION | ISCO 1988 |
|--------------|--|---------------------------------------|--|--|---------------------------------------|--|--|--|--------------|
| | | Αριθμός Προσώπων στο Δείγμα | Μέση Κανονική Ωριαία Αντιμισθία | Εβδομαδιαίες Απολαβές (συμπερ. Υπερωρίες) | Αριθμός Προσώπων στο Δείγμα | Μέση Κανονική Ωριαία Αντιμισθία | Εβδομαδιαίες Απολαβές (συμπερ. Υπερωρίες) | | |
| | | No. of Persons in the Sample | Normal Hourly Wage- rate (€) | Weekly Earnings (incl. Overtime) (€) | No. of Persons in the Sample | Normal Hourly Wage- rate (€) | Weekly Earnings (incl. Overtime) (€) | | |
| 8 | ΧΕΙΡΙΣΤΕΣ ΜΗΧΑΝΩΝ ΚΑΙ ΕΡΓΑΛΕΙΩΝ ΚΑΙ ΣΥΝΑΡΜΟΛΟΓΗΤΕΣ | | | | | | | PLANT AND MACHINE OPERATORS AND ASSEMBLERS | 8 |
| 8112 | Χειριστές μηχανημάτων, επεξεργασίας ορυκτών και πέτρας | 8 | 12,40 | 536,36 | . | . | . | Mineral-ore and stone-processing plant operators | 8112 |
| 8113 | Γεωτρυπανιστές φρεάτων εξόρυξης υγρών και αερίων | 13 | 15,75 | 598,53 | . | . | . | Well drillers and borers and related workers | 8113 |
| 8124 | Χειριστές μηχανημάτων κατασκ. συρμάτων, μεταλλικών σωλήνων και ράβδων | 14 | 9,77 | 556,17 | . | . | . | Metal drawers and extruders | 8124 |
| 8139 | Χειριστές μηχανημάτων υαλουργίας αγγειοπλαστικής και κεραμουργίας μ.α.τ. | 9 | 9,57 | 454,49 | .. | .. | .. | Glass, ceramics and related plant operators n.e.c. | 8139 |
| 8163 | Χειριστές μηχανών και συσκευών άντλησης, αποστείρωσης και επεξεργασίας νερού και χειριστές κομπρεσσόρων και συστημάτων θέρμανσης και ψήξης | 10 | 15,85 | 602,26 | . | . | . | Incinerator, water-treatment and related plant operators | 8163 |
| 8211 | Χειριστές μηχανοεργαλείων παραγωγής προϊόντων μετάλλου | 12 | 10,44 | 378,37 | .. | .. | .. | Machine-tool operators | 8211 |
| 8212 | Χειριστές μηχανημάτων παραγωγής τσιμέντου και προϊόντων από μη μεταλλικά ορυκτά | 21 | 10,44 | 626,10 | . | . | . | Cement and other mineral products machine operators | 8212 |
| 8222 | Χειριστές μηχανημάτων παραγωγής πυρομαχικών και εκρηκτικών | 6 | 9,87 | 409,90 | . | . | . | Ammunition and explosive products machine operators | 8222 |
| 8232 | Χειριστές μηχανημάτων παραγωγής προϊόντων από πλαστικό | 117 | 9,52 | 396,70 | 18 | 7,00 | 269,57 | Plastic-products machine operators | 8232 |
| 8251 | Χειριστές εκτυπωτικών μηχανών | 7 | 8,30 | 445,12 | 10 | 6,56 | 237,79 | Printing-machine operators | 8251 |

(συνεχ-cont'd)

ΠΙΝΑΚΑΣ 2 (συν.). ΜΕΣΗ ΚΑΝΟΝΙΚΗ ΩΡΙΑΙΑ ΑΝΤΙΜΙΣΘΙΑ ΚΑΙ ΕΒΔΟΜΑΔΙΑΙΕΣ ΑΠΟΛΑΒΕΣ ΑΝΑ ΕΡΓΑΖΟΜΕΝΟ, ΚΑΤΑ ΕΠΑΓΓΕΛΜΑ ΚΑΙ ΦΥΛΟ, 2008
 TABLE 2 (cont'd). AVERAGE NORMAL HOURLY WAGE-RATES AND WEEKLY EARNINGS PER PERSON, BY OCCUPATION AND SEX, 2008

ΕΒΔΟΜΑΔΙΑΙΟΙ ΥΠΑΛΛΗΛΟΙ, ΑΝΩ ΤΩΝ 18 ΧΡΟΝΩΝ - WAGE-EARNERS, AGED 18 AND OVER

| ISCO 1988 | ΕΠΑΓΓΕΛΜΑ | ΑΝΤΡΕΣ-MALES | | | ΓΥΝΑΙΚΕΣ-FEMALES | | | OCCUPATION | ISCO 1988 |
|--------------|---|---------------------------------------|--|--|---------------------------------------|--|--|--|--------------|
| | | Αριθμός Προσώπων στο Δείγμα | Μέση Κανονική Ωριαία Αντιμισθία | Εβδομαδιαίες Απολαβές (συμπερ. Υπερωρίες) | Αριθμός Προσώπων στο Δείγμα | Μέση Κανονική Ωριαία Αντιμισθία | Εβδομαδιαίες Απολαβές (συμπερ. Υπερωρίες) | | |
| | | No. of Persons in the Sample | Normal Hourly Wage- rate (€) | Weekly Earnings (incl. Overtime) (€) | No. of Persons in the Sample | Normal Hourly Wage- rate (€) | Weekly Earnings (incl. Overtime) (€) | | |
| 8253 | Χειριστές μηχανών κατασκευής χάρτινων ειδών | 5 | 10,91 | 414,44 | . | . | . | Paper-products machine operators | 8253 |
| 8263 | Χειριστές ραπτομηχανών | .. | .. | .. | 119 | 5,84 | 220,63 | Sewing-machine operators | 8263 |
| 8264 | Χειριστές πρέσας και μηχανών καθαρισμού, λεύκανσης και βαφής ρούχων, υφαντών, δερματίνων ειδών κλπ. | 5 | 11,07 | 426,96 | 17 | 7,24 | 276,64 | Bleaching, dyeing-and cleaning-machine operators | 8264 |
| 8321 | Οδηγοί μοτοσυκλέττας | 51 | 4,13 | 228,21 | . | . | . | Motor-cycle drivers | 8321 |
| 8322 | Οδηγοί ταξί, βαν και ιδιωτικών αυτοκινήτων | 179 | 10,17 | 437,32 | .. | .. | .. | Car, taxi and van drivers | 8322 |
| 8323 | Οδηγοί λεωφορείων | 81 | 10,26 | 464,08 | 7 | 7,40 | 296,16 | Bus drivers | 8323 |
| 8324 | Οδηγοί φορτηγών | 348 | 10,59 | 512,01 | . | . | . | Heavy-truck & lorry drivers | 8324 |
| 8331 | Χειριστές γεωργικών μηχανημάτων | 18 | 12,41 | 482,16 | . | . | . | Motorised farm and forestry plant operators | 8331 |
| 8332 | Χειριστές χωματουργικών μηχανημάτων | 186 | 11,45 | 510,82 | . | . | . | Earth-moving-and related plant operators | 8332 |
| 8333 | Χειριστές γερανών, αναβατορίων και παρόμοιου εξοπλισμού | 17 | 11,18 | 440,10 | . | . | . | Crane, hoist and related plant operators | 8333 |
| 8334 | Χειριστές φορκ-λιφτ | 25 | 11,11 | 517,21 | . | . | . | Lifting-truck operators | 8334 |
| 9 | ΠΛΑΝΟΔΙΟΙ, ΚΑΘΑΡΙΣΤΕΣ, ΦΥΛΑΚΕΣ ΚΛΗΤΗΡΕΣ, ΕΡΓΑΤΕΣ ΚΑΙ ΠΑΡΟΜΟΙΟΙ | | | | | | | ELEMENTARY OCCUPATIONS | 9 |
| 9132 | Καθαριστές σε γραφεία, ξενοδοχεία και εργοστάσια, καμαριέρες ξενοδοχείων, καθαριστές και βοηθοί κουζίνας κα παρόμοιοι | 181 | 8,99 | 388,37 | 853 | 6,96 | 272,63 | Helpers and cleaners in offices, hotels and other establishments | 9132 |
| 9141 | Φροντιστές κτιρίων | 8 | 11,15 | 423,76 | . | . | . | Building caretakers | 9141 |

(συνεχ-cont'd)

ΠΙΝΑΚΑΣ 2 (συν.). ΜΕΣΗ ΚΑΝΟΝΙΚΗ ΩΡΙΑΙΑ ΑΝΤΙΜΙΣΘΙΑ ΚΑΙ ΕΒΔΟΜΑΔΙΑΙΕΣ ΑΠΟΛΑΒΕΣ ΑΝΑ ΕΡΓΑΖΟΜΕΝΟ, ΚΑΤΑ ΕΠΑΓΓΕΛΜΑ ΚΑΙ ΦΥΛΟ, 2008

TABLE 2 (cont'd). AVERAGE NORMAL HOURLY WAGE-RATES AND WEEKLY EARNINGS PER PERSON, BY OCCUPATION AND SEX, 2008

ΕΒΔΟΜΑΔΙΑΙΟΙ ΥΠΑΛΛΗΛΟΙ, ΑΝΩ ΤΩΝ 18 ΧΡΟΝΩΝ - WAGE-EARNERS, AGED 18 AND OVER

| ISCO 1988 | ΕΠΑΓΓΕΛΜΑ | ΑΝΤΡΕΣ-MALES | | | ΓΥΝΑΙΚΕΣ-FEMALES | | | OCCUPATION | ISCO 1988 |
|--------------|---|---------------------------------------|--|--|---------------------------------------|--|--|--|--------------|
| | | Αριθμός Προσώπων στο Δείγμα | Μέση Κανονική Ωριαία Αντιμισθία | Εβδομαδιαίες Απολαβές (συμπερ. Υπερωρίες) | Αριθμός Προσώπων στο Δείγμα | Μέση Κανονική Ωριαία Αντιμισθία | Εβδομαδιαίες Απολαβές (συμπερ. Υπερωρίες) | | |
| | | No. of Persons in the Sample | Normal Hourly Wage- rate (€) | Weekly Earnings (incl. Overtime) (€) | No. of Persons in the Sample | Normal Hourly Wage- rate (€) | Weekly Earnings (incl. Overtime) (€) | | |
| 9151 | Κλητήρες, διανομείς και αχθοφόροι αποσκευών και πακέτων, αχθοφόροι αποσκευών σε ξενοδοχεία κλπ. | 217 | 10,46 | 399,68 | 14 | 9,98 | 379,36 | Messengers, package and luggage porters and deliverers | 9151 |
| 9152 | Θυρωροί, φύλακες, νυχτοφύλακες και παρόμοιοι | 141 | 9,32 | 394,95 | 21 | 7,19 | 280,83 | Doorkeepers, watchpersons and related workers | 9152 |
| 9161 | Εργάτες συλλογής σκυβάλων | 47 | 9,46 | 403,76 | . | . | . | Garbage collectors | 9161 |
| 9162 | Οδοκαθαριστές και παρόμοιοι εργάτες | 93 | 11,01 | 440,13 | .. | .. | .. | Sweepers and related labourers | 9162 |
| 9211 | Εργάτες γεωργίας, κτηνοτροφίας, πτηνοτροφίας και φυτωρίων | 107 | 9,78 | 396,12 | 96 | 7,05 | 275,81 | Farm-hands and labourers | 9211 |
| 9212 | Εργάτες δασών | 218 | 9,35 | 390,95 | 44 | 7,21 | 277,93 | Forestry labourers | 9212 |
| 9311 | Εργάτες ορυχείων και λατομείων | 6 | 11,03 | 488,34 | . | . | . | Mining and quarrying labourers | 9311 |
| 9312 | Εργάτες οδοποιίας και παρόμοιων κατασκευών | 214 | 11,61 | 480,28 | .. | .. | .. | Construction and maintenance labourers | 9312 |
| 9313 | Εργάτες οικοδομών | 607 | 8,97 | 351,28 | 38 | 8,89 | 338,50 | Building construction labourers | 9313 |
| 9320 | Άλλοι εργάτες βιομηχανίας | 682 | 10,05 | 405,96 | 270 | 6,51 | 248,16 | Other manufacturing labourers | 9320 |
| 9330 | Λιμενεργάτες, φορτοεκφορτωτές, αχθοφόροι και εργάτες αποθήκης | 279 | 10,74 | 466,97 | 43 | 9,03 | 341,34 | Freight handlers | 9330 |

ΠΙΝΑΚΑΣ 3. ΜΕΣΗ ΚΑΝΟΝΙΚΗ ΑΝΤΙΜΙΣΘΙΑ, ΕΒΔΟΜΑΔΙΑΙΕΣ ΑΠΟΛΑΒΕΣ, ΩΡΕΣ ΕΡΓΑΣΙΑΣ ΚΑΙ ΚΟΙΝΩΝΙΚΕΣ ΕΙΣΦΟΡΕΣ ΕΡΓΟΔΟΤΩΝ ΑΝΑ ΕΡΓΑΖΟΜΕΝΟ, ΚΑΤΑ ΚΛΑΔΟ ΟΙΚΟΝΟΜΙΚΗΣ ΔΡΑΣΤΗΡΙΟΤΗΤΑΣ ΚΑΙ ΦΥΛΟ, 2008

TABLE 3. AVERAGE NORMAL WAGE-RATES, WEEKLY EARNINGS, HOURS WORKED AND EMPLOYERS' CONTRIBUTIONS TO SOCIAL FUNDS PER PERSON, BY BRANCH OF ECONOMIC ACTIVITY AND SEX, 2008

ΕΒΔΟΜΑΔΙΑΙΟΙ ΥΠΑΛΛΗΛΟΙ, ΑΝΩ ΤΩΝ 18 ΧΡΟΝΩΝ - WAGE-EARNERS, AGED 18 AND OVER

| Κ Ω Δ Ι Κ Α Σ Ν Α C E | ΚΛΑΔΟΣ ΟΙΚΟΝΟΜΙΚΗΣ ΔΡΑΣΤΗΡΙΟΤΗΤΑΣ | ΑΝΤΡΕΣ-MALES | | | | | | | ΓΥΝΑΙΚΕΣ-FEMALES | | | | | | | BRANCH OF ECONOMIC ACTIVITY | C O D E N A C E Rev.1.1 |
|---|---|------------------------------|------------------------------|----------------------------------|------------------------------|--|---|----------------------------------|------------------------------|------------------------------|----------------------------------|------------------------------|--|---|----------------------------------|---|---|
| | | Αρ. Προ-σώπων στο Δείγμα | Κανονικές Ωρες Εργασίας | Ωρες Εργασίας (περιλ. Υπερωριών) | Κανονική Ωριαία Αντιμισθία | Εβδομαδιαίες Απολαβές (εξαιρ. Υπερωριών) | Εβδομαδιαίες Απολαβές (περιλ. Υπερωριών) | Εισφορές Εργοδοτών | Αρ. Προ-σώπων στο Δείγμα | Κανονικές Ωρες Εργασίας | Ωρες Εργασίας (περιλ. Υπερωριών) | Κανονική Ωριαία Αντιμισθία | Εβδομαδιαίες Απολαβές (εξαιρ. Υπερωριών) | Εβδομαδιαίες Απολαβές (περιλ. Υπερωριών) | Εισφορές Εργοδοτών | | |
| Av.1.1 | | No. of Persons in the Sample | Average Normal Hours of work | Average actual hours worked | Average Normal Hourly W/rate | Average Normal Weekly earnings | Average actual weekly earnings (incl. overtime) | Average Employers' Contributions | No. of Persons in the Sample | Average Normal Hours of work | Average actual hours worked | Average Normal Hourly W/rate | Average Normal Weekly earnings | Average actual weekly earnings (incl. overtime) | Average Employers' Contributions | | |
| | | | | | (€) | (€) | (€) | (€) | | | | (€) | (€) | (€) | (€) | | |
| A | ΓΕΩΡΓΙΑ, ΘΗΡΑ ΚΑΙ ΔΑΣΟΚΟΜΙΑ | 68 | 38,6 | 40,1 | 8,68 | 332,69 | 345,15 | 85,30 | 71 | 39,5 | 40,3 | 5,42 | 211,53 | 218,21 | 53,58 | AGRICULTURE, HUNTING AND FORESTRY | A |
| 01 | Γεωργία, Θήρα και Συναφείς Δραστηριότητες | 68 | 38,6 | 40,1 | 8,68 | 332,69 | 345,15 | 85,30 | 71 | 39,5 | 40,3 | 5,42 | 211,53 | 218,21 | 53,58 | Agriculture, Hunting and Related Service Activities | 01 |
| Γ | ΟΡΥΧΕΙΑ ΚΑΙ ΜΕΤΑΛΛΕΙΑ | 29 | 38,0 | 40,4 | 11,63 | 442,01 | 475,03 | 125,27 | . | . | . | . | . | . | . | MINING AND QUARRYING | C |
| ΓΒ | ΕΞΟΡΥΞΗ ΚΑΙ ΛΑΤΟΜΗΣΗ ΜΗ ΕΝΕΡΓΕΙΑΚΩΝ ΥΛΙΚΩΝ | 29 | 38,0 | 40,4 | 11,63 | 442,01 | 475,03 | 125,27 | . | . | . | . | . | . | . | MINING AND QUARRYING EXCEPT ENERGY PRODUCING MATERIALS | CB |
| 14 | Λοιπά Ορυχεία και Λατομεία | 29 | 38,0 | 40,4 | 11,63 | 442,01 | 475,03 | 125,27 | . | . | . | . | . | . | . | Other Mining and Quarrying | 14 |
| Δ | ΜΕΤΑΠΟΙΗΤΙΚΕΣ ΒΙΟΜΗΧΑΝΙΕΣ | 1.263 | 38,2 | 41,7 | 9,73 | 368,71 | 424,59 | 101,32 | 426 | 38,1 | 37,8 | 6,20 | 231,84 | 235,64 | 50,75 | MANUFACTURING | D |
| ΔΑ | ΒΙΟΜΗΧΑΝΙΑ ΤΡΟΦΙΜΩΝ, ΠΟΤΩΝ ΚΑΙ ΚΑΠΝΟΒΙΟΜΗΧΑΝΙΑ | 124 | 38,0 | 39,2 | 11,56 | 438,29 | 452,95 | 54,99 | 23 | 38,2 | 38,5 | 5,65 | 216,08 | 218,06 | 39,96 | MANUFACTURE OF FOOD PRODUCTS; BEVERAGES AND TOBACCO | DA |
| 15 | Βιομηχανία Τροφίμων και Ποτών | 124 | 38,0 | 39,2 | 11,56 | 438,29 | 452,95 | 54,99 | 23 | 38,2 | 38,5 | 5,65 | 216,08 | 218,06 | 39,96 | Manufacture of Food Products | 15 |
| ΔΒ | ΠΑΡΑΓΩΓΗ ΚΛΩΣΤΟΥΦΑΝΤΟΥΡΓΙΚΩΝ ΥΛΩΝ ΚΑΙ ΠΡΟΪΟΝΤΩΝ | 13 | 38,0 | 38,0 | 10,40 | 395,17 | 395,17 | 81,76 | 153 | 38,0 | 37,8 | 5,41 | 203,90 | 204,56 | 46,68 | MANUFACTURE OF TEXTILES AND TEXTILE PRODUCTS | DB |
| 17 | Παραγωγή κλωστοϋφαντουργικών υλών | 6 | 38,0 | 38,0 | 9,05 | 343,71 | 343,71 | 64,60 | 19 | 38,0 | 37,2 | 4,66 | 173,08 | 173,08 | 33,29 | Manufacture of textiles | 17 |
| 18 | Κατασκευή Ειδών Ενδυμασίας Κατεργασία και Βαφή Γουναρικών | 7 | 38,0 | 38,0 | 11,56 | 439,27 | 439,27 | 96,47 | 134 | 38,0 | 37,8 | 5,52 | 208,27 | 209,02 | 48,58 | Manufacture of Wearing Apparel; Dressing and Dyeing of Fu | 18 |

(συνεχ-cont'd)

ΠΙΝΑΚΑΣ 3(συν.). ΜΕΣΗ ΚΑΝΟΝΙΚΗ ΑΝΤΙΜΙΣΘΙΑ, ΕΒΔΟΜΑΔΙΑΙΕΣ ΑΠΟΛΑΒΕΣ, ΩΡΕΣ ΕΡΓΑΣΙΑΣ ΚΑΙ ΚΟΙΝΩΝΙΚΕΣ ΕΙΣΦΟΡΕΣ ΕΡΓΟΔΟΤΩΝ ΑΝΑ ΕΡΓΑΖΟΜΕΝΟ, ΚΑΤΑ ΚΛΑΔΟ ΟΙΚΟΝΟΜΙΚΗΣ ΔΡΑΣΤΗΡΙΟΤΗΤΑΣ ΚΑΙ ΦΥΛΟ, 2008
 TABLE 3(cont'd). AVERAGE NORMAL WAGE-RATES, WEEKLY EARNINGS, HOURS WORKED AND EMPLOYERS' CONTRIBUTIONS TO SOCIAL FUNDS PER PERSON BY BRANCH OF ECONOMIC ACTIVITY AND SEX, 2008

ΕΒΔΟΜΑΔΙΑΙΟΙ ΥΠΑΛΛΗΛΟΙ, ΑΝΩ ΤΩΝ 18 ΧΡΟΝΩΝ - WAGE-EARNERS, AGED 18 AND OVER

| Κ Ω Δ Ι Κ Α Σ Ν Α C E Av.1.1 | ΚΛΑΔΟΣ ΟΙΚΟΝΟΜΙΚΗΣ ΔΡΑΣΤΗΡΙΟΤΗΤΑΣ | ΑΝΤΡΕΣ-MALES | | | | | | | ΓΥΝΑΙΚΕΣ-FEMALES | | | | | | | BRANCH OF ECONOMIC ACTIVITY | C O D E N A C E Rev.1.1 |
|---|---|------------------------------|------------------------------|----------------------------------|----------------------------|---|--|------------------------------|------------------------------|-----------------------------|----------------------------------|--------------------------------|---|--|--------------------|--|---|
| | | Αρ. Προσώπων στο Δείγμα | Κανονικές Ωρες Εργασίας | Ωρες Εργασίας (περιλ. Υπερωριών) | Κανονική Ωριαία Αντιμισθία | Εβδομαδιαίες Απολαβές (εξαιρ. Υπερωριών) | Εβδομαδιαίες Απολαβές (περιλ. Υπερωριών) | Εισφορές Εργοδοτών | Αρ. Προσώπων στο Δείγμα | Κανονικές Ωρες Εργασίας | Ωρες Εργασίας (περιλ. Υπερωριών) | Κανονική Ωριαία Αντιμισθία | Εβδομαδιαίες Απολαβές (εξαιρ. Υπερωριών) | Εβδομαδιαίες Απολαβές (περιλ. Υπερωριών) | Εισφορές Εργοδοτών | | |
| | | No. of Persons in the Sample | Average Normal Hours of work | Average actual hours worked | Average Hourly W/rate | Average actual weekly earnings (incl. overtime) | Average Employers' Contributions | No. of Persons in the Sample | Average Normal Hours of work | Average actual hours worked | Average Normal Hourly W/rate | Average Normal Weekly earnings | Average actual weekly earnings (incl. overtime) | Average Employers' Contributions | | | |
| | | | | | (€) | (€) | (€) | | | | (€) | (€) | (€) | (€) | | | |
| ΔΓ | ΒΙΟΜΗΧΑΝΙΑ ΔΕΡΜΑΤΟΣ ΚΑΙ ΔΕΡΜΑΤΙΝΩΝ ΕΙΔΩΝ | 6 | 38,0 | 38,0 | 8,60 | 326,96 | 326,96 | 61,50 | 6 | 38,0 | 38,0 | 5,87 | 223,15 | 223,15 | 41,96 | MANUFACTURE OF LEATHER AND LEATHER PRODUCTS | DC |
| 19 | Κατεργασία και Δέψη δέρματος. Κατασκευή Ειδών Ταξιδιού (αποσκευών), Τσαντών, Ειδών Σελοποιίας, Ειδών Σαγματοποιίας και Υποδημάτων | 6 | 38,0 | 38,0 | 8,60 | 326,96 | 326,96 | 61,50 | 6 | 38,0 | 38,0 | 5,87 | 223,15 | 223,15 | 41,96 | Tanning and Dressing of Leather Manufacture of Luggage, Handbags Saddlery, Harness and Footwear | 19 |
| ΔΔ | ΒΙΟΜΗΧΑΝΙΑ ΞΥΛΟΥ ΚΑΙ ΠΡΟΪΟΝΤΩΝ ΞΥΛΟΥ | 112 | 38,9 | 38,9 | 7,47 | 290,30 | 290,30 | 78,09 | 5 | 38,8 | 38,8 | 4,44 | 172,40 | 172,40 | 38,98 | MANUFACTURE OF WOOD AND WOOD PRODUCTS | DD |
| 20 | Βιομηχανία Ξύλου και Προϊόντων από Ξύλο και Φελλό, εκτός από τα Έπιπλα. Κατασκευή Ειδών Καλαθοποιίας και Σπαρτοπλεκτικής | 112 | 38,9 | 38,9 | 7,47 | 290,30 | 290,30 | 78,09 | 5 | 38,8 | 38,8 | 4,44 | 172,40 | 172,40 | 38,98 | Manufacture of Wood and of Products of Wood and Cork, Except Furniture. Manufacture of Articles of Straw and Plaiting Materials | 20 |
| ΔΕ | ΠΑΡΑΓΩΓΗ ΧΑΡΤΟΠΟΛΤΟΥ, ΚΑΤΑΣΚΕΥΗ ΧΑΡΤΙΟΥ ΚΑΙ ΠΡΟΪΟΝΤΩΝ ΑΠΟ ΧΑΡΤΙ. ΕΚΔΟΤΙΚΕΣ ΚΑΙ ΕΚΤΥΠΩΤΙΚΕΣ ΔΡΑΣΤΗΡΙΟΤΗΤΕΣ | 32 | 38,0 | 41,5 | 8,82 | 335,16 | 369,34 | 54,78 | 44 | 37,9 | 39,0 | 5,64 | 213,73 | 221,62 | 29,40 | MANUFACTURE OF PULP, PAPER AND PAPER PRODUCTS; PUBLISHING AND PRINTING | DE |
| 21 | Παραγωγή Χαρτοπολτού. Κατασκευή Χαρτιού και Προϊόντων από Χαρτί | 28 | 38,0 | 42,0 | 8,57 | 325,70 | 364,78 | 51,73 | 41 | 37,9 | 39,1 | 5,68 | 215,19 | 223,65 | 30,14 | Manufacture of Pulp, Paper and Paper Products | 21 |
| 22 | Εκδόσεις, Εκτυπώσεις και Αναπαραγωγή Προεγγεγραμμένων Μέσων Εγγραφής Ήχου και Εικόνας ή Μέσων Πληροφορικής | 4 | 38,0 | 38,0 | 10,56 | 401,33 | 401,33 | 76,20 | 3 | 38,0 | 38,0 | 5,10 | 193,87 | 193,87 | 19,40 | Publishing, Printing and Reproduction of Recorded Media | 22 |

(συνεχ- cont'd)

ΠΙΝΑΚΑΣ 3(συν.). ΜΕΣΗ ΚΑΝΟΝΙΚΗ ΑΝΤΙΜΙΣΘΙΑ, ΕΒΔΟΜΑΔΙΑΙΕΣ ΑΠΟΛΑΒΕΣ, ΩΡΕΣ ΕΡΓΑΣΙΑΣ ΚΑΙ ΚΟΙΝΩΝΙΚΕΣ ΕΙΣΦΟΡΕΣ ΕΡΓΟΔΟΤΩΝ ΑΝΑ ΕΡΓΑΖΟΜΕΝΟ, ΚΑΤΑ ΚΛΑΔΟ ΟΙΚΟΝΟΜΙΚΗΣ ΔΡΑΣΤΗΡΙΟΤΗΤΑΣ ΚΑΙ ΦΥΛΟ, 2008

TABLE 3(cont'd). AVERAGE NORMAL WAGE-RATES, WEEKLY EARNINGS, HOURS WORKED AND EMPLOYERS' CONTRIBUTIONS TO SOCIAL FUNDS PER PERSON BY BRANCH OF ECONOMIC ACTIVITY AND SEX, 2008

ΕΒΔΟΜΑΔΙΑΙΟΙ ΥΠΑΛΛΗΛΟΙ, ΑΝΩ ΤΩΝ 18 ΧΡΟΝΩΝ - WAGE-EARNERS, AGED 18 AND OVER

| ΚΩΔΙΚΑΣ | ΚΛΑΔΟΣ ΟΙΚΟΝΟΜΙΚΗΣ ΔΡΑΣΤΗΡΙΟΤΗΤΑΣ | ΑΝΤΡΕΣ-MALES | | | | | | | ΓΥΝΑΙΚΕΣ-FEMALES | | | | | | | BRANCH OF ECONOMIC ACTIVITY | CODE |
|-----------|---|------------------------------|------------------------------|---------------------------------|------------------------------|--|---|----------------------------------|------------------------------|------------------------------|---------------------------------|------------------------------|--|---|----------------------------------|-----------------------------|------|
| | | Αρ. Προσώπων στο Δείγμα | Κανονικές Ώρες Εργασίας | Ωρες Εργασίας (περλ. Υπερωριών) | Κανονική Ωριαία Αντιμισθία | Εβδομαδιαίες Απολαβές (εξαιρ. Υπερωριών) | Εβδομαδιαίες Απολαβές (περλ. Υπερωριών) | Εισφορές Εργοδοτών | Αρ. Προσώπων στο Δείγμα | Κανονικές Ώρες Εργασίας | Ωρες Εργασίας (περλ. Υπερωριών) | Κανονική Ωριαία Αντιμισθία | Εβδομαδιαίες Απολαβές (εξαιρ. Υπερωριών) | Εβδομαδιαίες Απολαβές (περλ. Υπερωριών) | Εισφορές Εργοδοτών | | |
| Av.1.1 | | No. of Persons in the Sample | Average Normal Hours of work | Average actual hours worked | Average Normal Hourly W/rate | Average Normal Weekly earnings | Average actual weekly earnings (incl. overtime) | Average Employers' Contributions | No. of Persons in the Sample | Average Normal Hours of work | Average actual hours worked | Average Normal Hourly W/rate | Average Normal Weekly earnings | Average actual weekly earnings (incl. overtime) | Average Employers' Contributions | Rev.1.1 | |
| | | | | | (€) | (€) | (€) | (€) | | | | (€) | (€) | (€) | (€) | | |
| ΔΖ | ΠΑΡΑΓΩΓΗ ΧΗΜΙΚΩΝ ΟΥΣΙΩΝ, ΧΗΜΙΚΩΝ ΠΡΟΙΟΝΤΩΝ ΚΑΙ ΣΥΝΘΕΤΙΚΩΝ ΙΝΩΝ | 10 | 38,0 | 38,0 | 9,23 | 350,78 | 350,78 | 119,04 | .. | .. | .. | .. | .. | .. | .. | DG | |
| 24 | Παραγωγή Χημικών Ουστιών και Προϊόντων | 10 | 38,0 | 38,0 | 9,23 | 350,78 | 350,78 | 119,04 | .. | .. | .. | .. | .. | .. | .. | 24 | |
| ΔΗ | ΚΑΤΑΣΚΕΥΗ ΠΡΟΪΟΝΤΩΝ ΑΠΟ ΕΛΑΣΤΙΚΟ (ΚΑΟΥΤΣΟΥΚ) ΚΑΙ ΠΛΑΣΤΙΚΕΣ ΥΛΕΣ | 231 | 38,0 | 40,3 | 9,42 | 353,58 | 391,64 | 56,96 | 62 | 38,1 | 38,5 | 6,84 | 258,75 | 265,96 | 42,60 | DH | |
| 25 | Κατασκευή Προϊόντων από Ελαστικό (καουτσούκ) και Πλαστικές Ύλες | 231 | 38,0 | 40,3 | 9,42 | 353,58 | 391,64 | 56,96 | 62 | 38,1 | 38,5 | 6,84 | 258,75 | 265,96 | 42,60 | 25 | |
| ΔΘ | ΚΑΤΑΣΚΕΥΗ ΑΛΛΩΝ ΜΗ ΜΕΤΑΛΛΙΚΩΝ ΟΡΥΚΤΩΝ ΠΡΟΙΟΝΤΩΝ | 254 | 38,4 | 48,8 | 11,00 | 419,33 | 592,13 | 195,66 | 7 | 38,0 | 40,4 | 12,55 | 476,93 | 507,31 | 185,30 | DI | |
| 26 | Κατασκευή Άλλων μη Μεταλλικών Ορυκτών Προϊόντων | 254 | 38,4 | 48,8 | 11,00 | 419,33 | 592,13 | 195,66 | 7 | 38,0 | 40,4 | 12,55 | 476,93 | 507,31 | 185,30 | 26 | |
| ΔΙ | ΠΑΡΑΓΩΓΗ ΒΑΣΙΚΩΝ ΜΕΤΑΛΛΩΝ ΚΑΙ ΚΑΤΑΣΚΕΥΗ ΜΕΤΑΛΛΙΚΩΝ ΠΡΟΪΟΝΤΩΝ | 310 | 38,2 | 39,4 | 9,64 | 361,97 | 389,29 | 88,25 | 21 | 38,1 | 36,9 | 8,45 | 309,65 | 313,45 | 73,49 | DJ | |
| 27 | Παραγωγή Βασικών Μετάλλων | 116 | 38,0 | 39,5 | 9,44 | 349,93 | 383,81 | 94,08 | 16 | 38,0 | 36,5 | 8,62 | 311,67 | 316,67 | 78,54 | 27 | |
| 28 | Κατασκευή Μεταλλικών Προϊόντων με Εξαίρεση τα Μηχανήματα και τα Είδη Εξοπλισμού | 194 | 38,3 | 39,4 | 9,76 | 369,16 | 392,57 | 84,76 | 5 | 38,2 | 38,2 | 7,94 | 303,18 | 303,18 | 57,36 | 28 | |

(συνεχ-cont'd)

ΠΙΝΑΚΑΣ 3(συν.). ΜΕΣΗ ΚΑΝΟΝΙΚΗ ΑΝΤΙΜΙΣΘΙΑ, ΕΒΔΟΜΑΔΙΑΙΕΣ ΑΠΟΛΑΒΕΣ, ΩΡΕΣ ΕΡΓΑΣΙΑΣ ΚΑΙ ΚΟΙΝΩΝΙΚΕΣ ΕΙΣΦΟΡΕΣ ΕΡΓΟΔΟΤΩΝ ΑΝΑ ΕΡΓΑΖΟΜΕΝΟ, ΚΑΤΑ ΚΛΑΔΟ ΟΙΚΟΝΟΜΙΚΗΣ ΔΡΑΣΤΗΡΙΟΤΗΤΑΣ ΚΑΙ ΦΥΛΟ, 2008

TABLE 3(cont'd). AVERAGE NORMAL WAGE-RATES, WEEKLY EARNINGS, HOURS WORKED AND EMPLOYERS' CONTRIBUTIONS TO SOCIAL FUNDS PER PERSON BY BRANCH OF ECONOMIC ACTIVITY AND SEX, 2008

ΕΒΔΟΜΑΔΙΑΙΟΙ ΥΠΑΛΛΗΛΟΙ, ΑΝΩ ΤΩΝ 18 ΧΡΟΝΩΝ - WAGE-EARNERS, AGED 18 AND OVER

| ΚΩΔΙΚΑΣ | ΚΛΑΔΟΣ ΟΙΚΟΝΟΜΙΚΗΣ ΔΡΑΣΤΗΡΙΟΤΗΤΑΣ | ΑΝΤΡΕΣ-MALES | | | | | | | ΓΥΝΑΙΚΕΣ-FEMALES | | | | | | | BRANCH OF ECONOMIC ACTIVITY | CODE |
|-----------|--|------------------------------|------------------------------|----------------------------------|------------------------------|--|---|----------------------------------|------------------------------|------------------------------|----------------------------------|------------------------------|--|---|----------------------------------|---|-----------|
| | | Αρ. Προσώπων στο Δείγμα | Κανονικές Ωρες Εργασίας | Ωρες Εργασίας (περιλ. Υπερωριών) | Κανονική Ωριαία Αντιμισθία | Εβδομαδιαίες Απολαβές (εξαιρ. Υπερωριών) | Εβδομαδιαίες Απολαβές (περιλ. Υπερωριών) | Εισφορές Εργοδοτών | Αρ. Προσώπων στο Δείγμα | Κανονικές Ωρες Εργασίας | Ωρες Εργασίας (περιλ. Υπερωριών) | Κανονική Ωριαία Αντιμισθία | Εβδομαδιαίες Απολαβές (εξαιρ. Υπερωριών) | Εβδομαδιαίες Απολαβές (περιλ. Υπερωριών) | Εισφορές Εργοδοτών | | |
| Av.1.1 | | No. of Persons in the Sample | Average Normal Hours of work | Average actual hours worked | Average Normal Hourly W/rate | Average Normal Weekly earnings | Average actual weekly earnings (incl. overtime) | Average Employers' Contributions | No. of Persons in the Sample | Average Normal Hours of work | Average actual hours worked | Average Normal Hourly W/rate | Average Normal Weekly earnings | Average actual weekly earnings (incl. overtime) | Average Employers' Contributions | Rev.1.1 | |
| | | | | | (€) | (€) | (€) | (€) | | | | (€) | (€) | (€) | (€) | | |
| ΔΚ | ΚΑΤΑΣΚΕΥΗ ΜΗΧΑΝΗΜΑΤΩΝ ΚΑΙ ΕΙΔΩΝ ΕΞΟΠΛΙΣΜΟΥ Π.Δ.Κ.Α. | 8 | 38,0 | 41,7 | 9,66 | 366,94 | 415,35 | 101,93 | 6 | 38,0 | 38,0 | 6,74 | 256,04 | 256,04 | 65,28 | MANUFACTURE OF MACHINERY AND EQUIPMENT N.E.C. | DK |
| 29 | Κατασκευή Μηχανημάτων και Ειδών Εξοπλισμού π.δ.κ.α. | 8 | 38,0 | 41,7 | 9,66 | 366,94 | 415,35 | 101,93 | 6 | 38,0 | 38,0 | 6,74 | 256,04 | 256,04 | 65,28 | Manufacture of Machinery and Equipment n.e.c. | 29 |
| ΔΜ | ΚΑΤΑΣΚΕΥΗ ΕΞΟΠΛΙΣΜΟΥ ΜΕΤΑΦΟΡΩΝ | 49 | 37,7 | 39,9 | 9,95 | 365,72 | 413,55 | 98,93 | 65 | 38,0 | 36,1 | 6,22 | 224,96 | 224,96 | 54,75 | MANUFACTURE OF TRANSPORT EQUIPMENT | DM |
| 34 | Κατασκευή Αυτοκινήτων. Κατασκευή Ρυμουλκούμενων και Ημιρυμουλκούμενων Οχημάτων | 39 | 37,6 | 40,4 | 9,97 | 363,64 | 423,73 | 100,72 | 56 | 38,0 | 36,3 | 6,11 | 221,91 | 221,91 | 53,42 | Manufacture of Motor Vehicles Trailers, and Semi-trailers | 34 |
| 35 | Κατασκευή Λοιπού Εξοπλισμού Μεταφορών | 10 | 38,0 | 37,9 | 9,87 | 373,86 | 373,86 | 91,94 | 9 | 38,0 | 35,0 | 6,97 | 243,92 | 243,92 | 63,06 | Manufacture of Other Transport Equipment | 35 |
| ΔΝ | ΒΙΟΜΗΧΑΝΙΕΣ ΚΑΤΑΣΚΕΥΩΝ Π.Δ.Κ.Α. | 113 | 38,5 | 41,8 | 8,27 | 317,06 | 350,53 | 106,85 | 32 | 38,2 | 38,2 | 6,92 | 253,28 | 265,38 | 62,58 | MANUFACTURING N.E.C. | DN |
| 36 | Κατασκευή επίπλων. Βιομηχανίες Κατασκευών π.δ.κ.α. | 110 | 38,5 | 41,9 | 8,34 | 319,85 | 354,23 | 180,66 | 32 | 38,2 | 38,2 | 6,92 | 253,28 | 265,38 | 62,58 | Manufacture of Furniture; Manufacturing n.e.c. | 36 |
| 37 | Ανακύκλωση | 3 | 38,0 | 38,0 | 5,65 | 214,68 | 214,68 | 40,35 | . | . | . | . | . | . | . | Recycling | 37 |
| Ε | ΠΑΡΟΧΗ ΗΛΕΚΤΡΙΚΟΥ ΡΕΥΜΑΤΟΣ, ΦΥΣΙΚΟΥ ΑΕΡΙΟΥ ΚΑΙ ΝΕΡΟΥ | 21 | 37,1 | 46,5 | 7,41 | 275,06 | 366,99 | 54,07 | .. | .. | .. | .. | .. | .. | .. | ELECTRICITY, GAS AND WATER SUPPLY | E |
| 41 | Συλλογή, καθαρισμός και διανομή νερού | 20 | 37,5 | 47,3 | 7,42 | 278,41 | 374,94 | 54,82 | .. | .. | .. | .. | .. | .. | .. | Collection, purification and distribution of water | 41 |

(συνεχ- cont'd)

ΠΙΝΑΚΑΣ 3(συν.). ΜΕΣΗ ΚΑΝΟΝΙΚΗ ΑΝΤΙΜΙΣΘΙΑ, ΕΒΔΟΜΑΔΙΑΙΕΣ ΑΠΟΛΑΒΕΣ, ΩΡΕΣ ΕΡΓΑΣΙΑΣ ΚΑΙ ΚΟΙΝΩΝΙΚΕΣ ΕΙΣΦΟΡΕΣ ΕΡΓΟΔΟΤΩΝ ΑΝΑ ΕΡΓΑΖΟΜΕΝΟ, ΚΑΤΑ ΚΛΑΔΟ ΟΙΚΟΝΟΜΙΚΗΣ ΔΡΑΣΤΗΡΙΟΤΗΤΑΣ ΚΑΙ ΦΥΛΟ, 2008

TABLE 3(cont'd). AVERAGE NORMAL WAGE-RATES, WEEKLY EARNINGS, HOURS WORKED AND EMPLOYERS' CONTRIBUTIONS TO SOCIAL FUNDS PER PERSON BY BRANCH OF ECONOMIC ACTIVITY AND SEX, 2008

ΕΒΔΟΜΑΔΙΑΙΟΙ ΥΠΑΛΛΗΛΟΙ, ΑΝΩ ΤΩΝ 18 ΧΡΟΝΩΝ - WAGE-EARNERS, AGED 18 AND OVER

| Κ Ω Δ Ι Κ Α Σ Ν Α C E Av.1.1 | ΚΛΑΔΟΣ ΟΙΚΟΝΟΜΙΚΗΣ ΔΡΑΣΤΗΡΙΟΤΗΤΑΣ | ΑΝΤΡΕΣ-MALES | | | | | | | ΓΥΝΑΙΚΕΣ-FEMALES | | | | | | | BRANCH OF ECONOMIC ACTIVITY | C O D E N A C E Rev.1.1 |
|---|---|------------------------------|--|----------------------------------|------------------------------|---|--|------------------------------|------------------------------|--|----------------------------------|--------------------------------|---|--|--------------------|---|---|
| | | Αρ. Προ-σώπων στο Δείγμα | Κανονικές Ώρες Εργασίας (περιλ. Υπερωριών) | Ωρες Εργασίας (περιλ. Υπερωριών) | Κανονική Ωριαία Αντιμισθία | Εβδομαδιαίες Απολαβές (εξαιρ. Υπερωριών) | Εβδομαδιαίες Απολαβές (περιλ. Υπερωριών) | Εισφορές Εργοδοτών | Αρ. Προ-σώπων στο Δείγμα | Κανονικές Ώρες Εργασίας (περιλ. Υπερωριών) | Ωρες Εργασίας (περιλ. Υπερωριών) | Κανονική Ωριαία Αντιμισθία | Εβδομαδιαίες Απολαβές (εξαιρ. Υπερωριών) | Εβδομαδιαίες Απολαβές (περιλ. Υπερωριών) | Εισφορές Εργοδοτών | | |
| | | No. of Persons in the Sample | Average Normal Hours of work | Average actual hours worked | Average Normal Hourly W/rate | Average actual weekly earnings (incl. overtime) | Average Employers' Contributions | No. of Persons in the Sample | Average Normal Hours of work | Average actual hours worked | Average Normal Hourly W/rate | Average Normal Weekly earnings | Average actual weekly earnings (incl. overtime) | Average Employers' Contributions | | | |
| | | | | | (€) | (€) | (€) | | | | (€) | (€) | (€) | (€) | | | |
| ΣΤ | ΚΑΤΑΣΚΕΥΕΣ | 1.770 | 38,1 | 39,9 | 10,05 | 377,76 | 419,46 | 164,94 | 31 | 37,7 | 37,6 | 7,36 | 276,55 | 276,55 | 102,69 | CONSTRUCTION | F |
| 45 | Κατασκευές | 1.770 | 38,1 | 39,9 | 10,05 | 377,76 | 419,46 | 164,94 | 31 | 37,7 | 37,6 | 7,36 | 276,55 | 276,55 | 102,69 | Construction | 45 |
| Z | ΧΟΝΔΡΙΚΟ ΚΑΙ ΛΙΑΝΙΚΟ ΕΜΠΟΡΙΟ. ΕΠΙΣΚΕΥΗ ΑΥΤΟΚΙΝΗΤΩΝ, ΜΟΤΟΣΥΚΛΕΤΤΩΝ ΚΑΙ ΕΙΔΩΝ ΠΡΟΣΩΠΙΚΗΣ Ή ΟΙΚΙΑΚΗΣ ΧΡΗΣΗΣ | 107 | 38,5 | 40,1 | 10,77 | 415,03 | 441,93 | 116,53 | 18 | 37,4 | 36,9 | 6,57 | 242,35 | 242,35 | 65,63 | WHOLESALE AND RETAIL TRADE; REPAIR OF MOTOR VEHICLES, MOTORCYCLES AND PERSONAL AND HOUSEHOLD GOODS | G |
| 50 | Πώληση, Συντήρηση και Επισκευή Αυτοκινήτων και Μοτοσυκλετών | | | | | | | | | | | | | | | Sale, Maintenance and Repair of Motor Vehicles and Motorcycles | 50 |
| | Λιανική Πώληση Καυσίμων για Οχήματα | 18 | 38,9 | 38,9 | 8,47 | 329,46 | 329,46 | 64,96 | . | . | . | . | . | . | . | Retail Sale of Automotive Fuel | |
| 51 | Χονδρικό Εμπόριο και Εμπόριο με Προμήθεια, Εκτός από το Εμπόριο Αυτοκινήτων και Μοτοσυκλετών | 60 | 38,7 | 40,8 | 11,75 | 454,54 | 491,52 | 107,86 | 15 | 38,3 | 37,7 | 6,80 | 256,71 | 256,71 | 74,10 | Wholesale Trade and Commission Trade Except of Motor Vehicles and Motorcycles | 51 |
| 52 | Λιανικό Εμπόριο, εκτός από το Εμπόριο Αυτοκινήτων και Μοτοσυκλετών. Επισκευή Ειδών Ατομικής και Οικιακής Χρήσης | 29 | 38,0 | 39,6 | 10,17 | 386,41 | 409,14 | 166,47 | .. | .. | .. | .. | .. | .. | .. | Retail Trade, Except of Motor Vehicles and Motorcycles; Repair of Personal and Household Goods | 52 |
| H | ΞΕΝΟΔΟΧΕΙΑ ΚΑΙ ΕΣΤΙΑΤΟΡΙΑ | 134 | 45,9 | 53,8 | 4,00 | 183,30 | 212,55 | 23,01 | 159 | 42,4 | 48,6 | 4,08 | 173,07 | 196,26 | 21,10 | HOTELS AND RESTAURANTS | H |
| 55 | Ξενοδοχεία και Εστιατόρια | 134 | 45,9 | 53,8 | 4,00 | 183,30 | 212,55 | 23,01 | 159 | 42,4 | 48,6 | 4,08 | 173,07 | 196,26 | 21,10 | Hotels and Restaurants | 55 |

(συνεχ.-cont'd)

ΠΙΝΑΚΑΣ 3(συν.). ΜΕΣΗ ΚΑΝΟΝΙΚΗ ΑΝΤΙΜΙΣΘΙΑ, ΕΒΔΟΜΑΔΙΑΙΕΣ ΑΠΟΛΑΒΕΣ, ΩΡΕΣ ΕΡΓΑΣΙΑΣ ΚΑΙ ΚΟΙΝΩΝΙΚΕΣ ΕΙΣΦΟΡΕΣ ΕΡΓΟΔΟΤΩΝ ΑΝΑ ΕΡΓΑΖΟΜΕΝΟ, ΚΑΤΑ ΚΛΑΔΟ ΟΙΚΟΝΟΜΙΚΗΣ ΔΡΑΣΤΗΡΙΟΤΗΤΑΣ ΚΑΙ ΦΥΛΟ, 2008

TABLE 3(cont'd). AVERAGE NORMAL WAGE-RATES, WEEKLY EARNINGS, HOURS WORKED AND EMPLOYERS' CONTRIBUTIONS TO SOCIAL FUNDS PER PERSON BY BRANCH OF ECONOMIC ACTIVITY AND SEX, 2008

ΕΒΔΟΜΑΔΙΑΙΟΙ ΥΠΑΛΛΗΛΟΙ, ΑΝΩ ΤΩΝ 18 ΧΡΟΝΩΝ - WAGE-EARNERS, AGED 18 AND OVER

| ΚΩΔΙΚΑΣ | ΚΛΑΔΟΣ ΟΙΚΟΝΟΜΙΚΗΣ ΔΡΑΣΤΗΡΙΟΤΗΤΑΣ | ΑΝΤΡΕΣ-MALES | | | | | | | ΓΥΝΑΙΚΕΣ-FEMALES | | | | | | | BRANCH OF ECONOMIC ACTIVITY | CODE |
|----------|--|------------------------------|------------------------------|----------------------------------|------------------------------|--|--|----------------------------------|------------------------------|------------------------------|----------------------------------|------------------------------|--|---|----------------------------------|--|----------|
| | | Αρ. Προσώπων στο Δείγμα | Κανονικές Ωρες Εργασίας | Ωρες Εργασίας (περιλ. Υπερωριών) | Κανονική Ωριαία Αντιμισθία | Εβδομαδιαίες Απολαβές (εξαιρ. Υπερωριών) | Εβδομαδιαίες Απολαβές (περιλ. Υπερωριών) | Εισφορές Εργοδοτών | Αρ. Προσώπων στο Δείγμα | Κανονικές Ωρες Εργασίας | Ωρες Εργασίας (περιλ. Υπερωριών) | Κανονική Ωριαία Αντιμισθία | Εβδομαδιαίες Απολαβές (εξαιρ. Υπερωριών) | Εβδομαδιαίες Απολαβές (περιλ. Υπερωριών) | Εισφορές Εργοδοτών | | |
| Av.1.1 | | No. of Persons in the Sample | Average Normal Hours of work | Average actual hours worked | Average Normal Hourly W/rate | Average actual Weekly earnings | Average weekly earnings (incl. overtime) | Average Employers' Contributions | No. of Persons in the Sample | Average Normal Hours of work | Average actual hours worked | Average Normal Hourly W/rate | Average Normal Weekly earnings | Average actual weekly earnings (incl. overtime) | Average Employers' Contributions | Rev.1.1 | |
| | | | | | (€) | (€) | (€) | (€) | | | | (€) | (€) | (€) | (€) | | |
| Θ | ΜΕΤΑΦΟΡΕΣ, ΑΠΟΘΗΚΕΥΣΗ ΚΑΙ ΕΠΙΚΟΙΝΩΝΙΕΣ | 315 | 38,9 | 41,9 | 9,47 | 367,86 | 405,99 | 79,15 | 113 | 36,4 | 37,2 | 11,97 | 435,68 | 444,50 | 86,49 | TRANSPORT, STORAGE AND COMMUNICATION | I |
| 60 | Χερσαίες Μεταφορές. Μεταφορές μέσω Αγωγών | 227 | 39,7 | 42,8 | 8,83 | 350,16 | 388,24 | 74,63 | 8 | 39,8 | 39,8 | 7,54 | 299,53 | 299,53 | 61,87 | Land Transport; Transport via Pipelines | 60 |
| 62 | Αεροπορικές Μεταφορές | 50 | 35,8 | 36,6 | 13,02 | 465,70 | 474,57 | 89,06 | 91 | 35,9 | 36,7 | 13,00 | 466,09 | 474,17 | 89,13 | Air Transport | 62 |
| 63 | Βοηθητικές και Συναφείς προς τις Μεταφορές Δραστηριότητες. Δραστηριότητες Ταξιδιωτικών Πρακτορείων | 38 | 38,0 | 43,7 | 9,07 | 344,80 | 421,83 | 93,14 | 14 | 38,0 | 39,5 | 8,31 | 315,87 | 334,43 | 83,44 | Supporting and Auxiliary Transport Activities; Activities of Travel Agencies | 63 |
| Κ | ΔΙΑΧΕΙΡΙΣΗ ΑΚΙΝΗΤΗΣ ΠΕΡΙΟΥΣΙΑΣ, ΕΚΜΙΣΘΩΣΗ ΚΑΙ ΕΠΙΧΕΙΡΗΜΑΤΙΚΕΣ ΔΡΑΣΤΗΡΙΟΤΗΤΕΣ | 117 | 39,6 | 45,3 | 5,63 | 223,21 | 255,49 | 36,80 | 172 | 38,9 | 45,5 | 3,66 | 142,28 | 165,28 | 18,58 | REAL ESTATE, RENTING AND BUSINESS ACTIVITIES | K |
| 70 | Διαχείριση Ακίνητης Περιουσίας | 12 | 39,0 | 39,0 | 9,04 | 352,66 | 352,66 | 65,76 | . | . | . | . | . | . | . | Real Estate Activities | 70 |
| 71 | Εκμίσθωση Μηχανημάτων και Εξοπλισμού Χωρίς Χειριστή | 41 | 40,0 | 40,0 | 5,34 | 213,47 | 213,47 | 38,10 | 16 | 40,0 | 40,0 | 5,12 | 204,68 | 204,68 | 37,71 | Renting of Machinery and Equipmen Without Operator | 71 |
| 74 | Άλλες Επιχειρηματικές Δραστηριότητες | 64 | 39,5 | 49,9 | 5,19 | 205,17 | 264,19 | 30,53 | 156 | 38,8 | 46,1 | 3,51 | 135,88 | 161,24 | 16,61 | Other Business Activities | 74 |
| Λ | ΔΗΜΟΣΙΑ ΔΙΟΙΚΗΣΗ ΚΑΙ ΑΜΥΝΑ. ΥΠΟΧΡΕΩΤΙΚΗ ΚΟΙΝΩΝΙΚΗ ΑΣΦΑΛΙΣΗ | 2.651 | 38,4 | 39,3 | 11,87 | 455,74 | 470,20 | 72,22 | 1.003 | 38,0 | 38,1 | 9,02 | 342,97 | 344,20 | 53,74 | PUBLIC ADMINISTRATION AND DEFENCE; COMPULSORY SOCIAL SECURITY | L |
| 75α | Δημόσια Διοίκηση και Άμυνα. | 2.453 | 38,4 | 39,2 | 11,97 | 459,70 | 473,10 | 71,74 | 976 | 38,0 | 38,1 | 9,04 | 343,64 | 344,46 | 53,63 | Public Administration and Defence | 75a |
| 75β | Υποχρεωτική Κοινωνική Ασφάλιση | . | . | . | . | . | . | . | 6 | 37,1 | 37,1 | 5,97 | 221,76 | 221,76 | 22,17 | Compulsory Social Security | 75b |
| 75γ | Ημικρατικοί Οργανισμοί | 198 | 38,1 | 40,1 | 10,67 | 406,67 | 434,30 | 78,16 | 21 | 38,0 | 39,1 | 9,12 | 346,68 | 367,16 | 67,80 | Semi-government | 75c |
| | Δημαρχεία | | | | | | | | | | | | | | | Municipalities | |

(συνεχ-cont'd)

ΠΙΝΑΚΑΣ 3(συν.). ΜΕΣΗ ΚΑΝΟΝΙΚΗ ΑΝΤΙΜΙΣΘΙΑ, ΕΒΔΟΜΑΔΙΑΙΕΣ ΑΠΟΛΑΒΕΣ, ΩΡΕΣ ΕΡΓΑΣΙΑΣ ΚΑΙ ΚΟΙΝΩΝΙΚΕΣ ΕΙΣΦΟΡΕΣ ΕΡΓΟΔΟΤΩΝ ΑΝΑ ΕΡΓΑΖΟΜΕΝΟ, ΚΑΤΑ ΚΛΑΔΟ ΟΙΚΟΝΟΜΙΚΗΣ ΔΡΑΣΤΗΡΙΟΤΗΤΑΣ ΚΑΙ ΦΥΛΟ, 2008

TABLE 3(cont'd). AVERAGE NORMAL WAGE-RATES, WEEKLY EARNINGS, HOURS WORKED AND EMPLOYERS' CONTRIBUTIONS TO SOCIAL FUNDS PER PERSON BY BRANCH OF ECONOMIC ACTIVITY AND SEX, 2008

ΕΒΔΟΜΑΔΙΑΙΟΙ ΥΠΑΛΛΗΛΟΙ, ΑΝΩ ΤΩΝ 18 ΧΡΟΝΩΝ - WAGE-EARNERS, AGED 18 AND OVER

| ΚΩΔΙΚΑΣ | ΚΛΑΔΟΣ ΟΙΚΟΝΟΜΙΚΗΣ ΔΡΑΣΤΗΡΙΟΤΗΤΑΣ | ΑΝΤΡΕΣ-MALES | | | | | | | ΓΥΝΑΙΚΕΣ-FEMALES | | | | | | | BRANCH OF ECONOMIC ACTIVITY | CODE NACE |
|---------|---|------------------------------|--|----------------------------------|------------------------------|--|---|----------------------------------|------------------------------|------------------------------|----------------------------------|------------------------------|--|---|----------------------------------|--|-----------|
| | | Αρ. Προσώπων στο Δείγμα | Κανονικές Ωρες Εργασίας (περιλ. Υπερωριών) | Ωρες Εργασίας (περιλ. Υπερωριών) | Κανονική Ωριαία Αντιμισθία | Εβδομαδιαίες Απολαβές (εξαιρ. Υπερωριών) | Εβδομαδιαίες Απολαβές (περιλ. Υπερωριών) | Εισφορές Εργοδοτών | Αρ. Προσώπων στο Δείγμα | Κανονικές Ωρες Εργασίας | Ωρες Εργασίας (περιλ. Υπερωριών) | Κανονική Ωριαία Αντιμισθία | Εβδομαδιαίες Απολαβές (εξαιρ. Υπερωριών) | Εβδομαδιαίες Απολαβές (περιλ. Υπερωριών) | Εισφορές Εργοδοτών | | |
| Av.1.1 | | No. of Persons in the Sample | Average Normal Hours of work | Average actual hours worked | Average Normal Hourly W/rate | Average Normal Weekly earnings | Average actual weekly earnings (incl. overtime) | Average Employers' Contributions | No. of Persons in the Sample | Average Normal Hours of work | Average actual hours worked | Average Normal Hourly W/rate | Average Normal Weekly earnings | Average actual weekly earnings (incl. overtime) | Average Employers' Contributions | Rev.1.1 | |
| | | | | | (€) | (€) | (€) | (€) | | | | (€) | (€) | (€) | (€) | | |
| Ξ | ΆΛΛΕΣ ΔΡΑΣΤΗΡΙΟΤΗΤΕΣ ΠΑΡΟΧΗΣ ΥΠΗΡΕΣΙΩΝ ΥΠΕΡ ΤΟΥ ΚΟΙΝΩΝΙΚΟΥ ΣΥΝΟΛΟΥ Η ΚΟΙΝΩΝΙΚΟΥ ΚΑΙ ΑΤΟΜΙΚΟΥ ΧΑΡΑΚΤΗΡΑ | | | | | | | | | | | | | | | OTHER COMMUNITY, SOCIAL AND PERSONAL SERVICE ACTIVITIES | |
| 90 | Διάθεση Λυμάτων και Απορριμάτων Υγιεινή και Παρόμοιες Δραστηριότητες | 75 | 38,2 | 39,3 | 10,56 | 399,64 | 423,42 | 86,64 | 20 | 37,3 | 37,3 | 7,91 | 284,66 | 305,35 | 53,26 | Sewage and Refuse Disposal, Sanitation and Similar Activities | |
| 92 | Ψυχαγωγικές, Πολιτιστικές και Αθλητικές Δραστηριότητες | 17 | 38,0 | 40,5 | 12,24 | 465,18 | 515,56 | 117,95 | .. | .. | .. | .. | .. | .. | .. | Recreational, Cultural and Sporting Activities | |
| | | 55 | 38,2 | 38,8 | 10,17 | 383,28 | 400,12 | 78,32 | 16 | 37,0 | 38,6 | 8,27 | 306,08 | 331,95 | 59,04 | | |

ΠΙΝΑΚΑΣ 4. ΜΕΣΟΙ ΚΑΝΟΝΙΚΟΙ ΜΗΝΙΑΙΟΙ ΜΙΣΘΟΙ ΚΑΙ ΜΗΝΙΑΙΕΣ ΑΠΟΛΑΒΕΣ ΑΝΑ ΕΡΓΑΖΟΜΕΝΟ, ΚΑΤΑ ΟΙΚΟΝΟΜΙΚΗ ΔΡΑΣΤΗΡΙΟΤΗΤΑ, ΕΠΑΓΓΕΛΜΑ ΚΑΙ ΦΥΛΟ, 2008

TABLE 4. AVERAGE NORMAL MONTHLY SALARIES AND MONTHLY EARNINGS PER PERSON, BY ECONOMIC ACTIVITY, OCCUPATION AND SEX, 2008

ΜΗΝΙΑΙΟΙ ΥΠΑΛΛΗΛΟΙ, ΑΝΩ ΤΩΝ 18 ΧΡΟΝΩΝ - SALARY-EARNERS, AGED 18 AND OVER

| NACE Αναθ.1.1 & ISCO 1988 | ΟΙΚΟΝΟΜΙΚΗ ΔΡΑΣΤΗΡΙΟΤΗΤΑ ΚΑΙ ΕΠΑΓΓΕΛΜΑ | ΑΝΤΡΕΣ-MALES | | | ΓΥΝΑΙΚΕΣ-FEMALES | | | ECONOMIC ACTIVITY AND OCCUPATION | NACE Rev.1.1 & ISCO 1988 |
|---------------------------|--|------------------------------|---------------------------|---|------------------------------|---------------------------|---|--|--------------------------|
| | | Αριθμός Προσώπων στο Δείγμα | Κανονικός Μηνιαίος Μισθός | Μηνιαίες Απολαβές (συμπερ. Υπερωρίες) | Αριθμός Προσώπων στο Δείγμα | Κανονικός Μηνιαίος Μισθός | Μηνιαίες Απολαβές (συμπερ. Υπερωρίες) | | |
| | | No. of Persons in the Sample | Normal Monthly Salary (€) | Monthly Earnings (including Overtime) (€) | No. of Persons in the Sample | Normal Monthly Salary (€) | Monthly Earnings (including Overtime) (€) | | |
| A | ΓΕΩΡΓΙΑ, ΘΗΡΑ ΚΑΙ ΔΑΣΟΚΟΜΙΑ | | | | | | | AGRICULTURE, HUNTING AND FORESTRY | A |
| 1221 | Γενικοί διευθυντές και ανώτεροι τμηματάρχες | 6 | 3.852 | 3.852 | . | . | . | General and other managers | 1221 |
| 2213 | Γεωπόνοι και παρόμοιοι | 5 | 2.667 | 2.667 | . | . | . | Agronomists and related professionals | 2213 |
| 3431 | Γραφείς διοίκησης, αλληλογράφοι και στενογράφοι πρακτικών | .. | .. | .. | 8 | 2.121 | 2.121 | Administrative secretaries and related associate professionals | 3431 |
| 3433 | Βοηθοί λογιστές | 8 | 2.365 | 2.394 | 11 | 1.897 | 1.897 | Bookkeepers | 3433 |
| 4121 | Γραφείς λογιστηρίου | .. | .. | .. | 5 | 1.031 | 1.031 | Accounting and bookkeeping | 4121 |
| 7000 | Επόπτες και επιστάτες παραγωγής εκτός οικοδομικών εργασιών | 18 | 2.118 | 2.118 | .. | .. | .. | Supervisors and general foremen, except construction | 7000 |
| 7233 | Μηχανικοί, εφαρμοστές, εγκαταστάτες και λιπαντές μηχανημάτων στη γεωργία, μεταλλεία βιομηχανία και οικοδομές | 9 | 2.337 | 2.337 | . | . | . | Agricultural-or-industrial-machinery mechanics and fitters | 7233 |
| 8322 | Οδηγοί ταξί, βαν και ιδιωτικών αυτοκινήτων | 20 | 1.285 | 1.304 | . | . | . | Car, taxi and van drivers | 8322 |
| 9211 | Εργάτες γεωργίας, κτηνοτροφίας, πτηνοτροφίας και φυτωρίων | 77 | 760 | 851 | 76 | 790 | 839 | Farmhands and labourers | 9211 |
| 9320 | Άλλοι ανειδίκευτοι εργάτες | 6 | 792 | 792 | . | . | . | Other labourers | 9320 |
| B | ΑΙΧΜΕΙΑ | | | | | | | FISHING | B |
| 6151 | Ιχθυοτρόφοι και οστρακοτρόφοι | 6 | 1.380 | 1.504 | .. | .. | .. | Aquatic-life altivation workers | 6151 |
| 9213 | Εργάτες αλιείας | 23 | 964 | 999 | .. | .. | .. | Fishery labourers | 9213 |

(συν.-cont'd)

ΠΙΝΑΚΑΣ 4 (συν.). ΜΕΣΟΙ ΚΑΝΟΝΙΚΟΙ ΜΗΝΙΑΙΟΙ ΜΙΣΘΟΙ ΚΑΙ ΜΗΝΙΑΙΕΣ ΑΠΟΛΑΒΕΣ ΑΝΑ ΕΡΓΑΖΟΜΕΝΟ, ΚΑΤΑ ΟΙΚΟΝΟΜΙΚΗ ΔΡΑΣΤΗΡΙΟΤΗΤΑ, ΕΠΑΓΓΕΛΜΑ ΚΑΙ ΦΥΛΟ, 2008

TABLE 4 (cont'd) . AVERAGE NORMAL MONTHLY SALARIES AND MONTHLY EARNINGS PER PERSON, BY ECONOMIC ACTIVITY, OCCUPATION AND SEX, 2008

ΜΗΝΙΑΙΟΙ ΥΠΑΛΛΗΛΟΙ, ΑΝΩ ΤΩΝ 18 ΧΡΟΝΩΝ - SALARY-EARNERS, AGED 18 AND OVER

| NACE Αναθ.1.1 & ISCO 1988 | ΟΙΚΟΝΟΜΙΚΗ ΔΡΑΣΤΗΡΙΟΤΗΤΑ ΚΑΙ ΕΠΑΓΓΕΛΜΑ | ΑΝΤΡΕΣ-MALES | | | ΓΥΝΑΙΚΕΣ-FEMALES | | | ECONOMIC ACTIVITY AND OCCUPATION | NACE Rev.1.1 & ISCO 1988 |
|---------------------------|---|------------------------------|---------------------------|---|------------------------------|---------------------------|---|----------------------------------|--------------------------|
| | | Αριθμός Προσώπων στο Δείγμα | Κανονικός Μηνιαίος Μισθός | Μηνιαίες Απολαβές (συμπερ. Υπερωρίες) | Αριθμός Προσώπων στο Δείγμα | Κανονικός Μηνιαίος Μισθός | Μηνιαίες Απολαβές (συμπερ. Υπερωρίες) | | |
| | | No. of Persons in the Sample | Normal Monthly Salary (€) | Monthly Earnings (including Overtime) (€) | No. of Persons in the Sample | Normal Monthly Salary (€) | Monthly Earnings (including Overtime) (€) | | |
| Γ | ΟΡΥΧΕΙΑ ΚΑΙ ΛΑΤΟΜΕΙΑ | | | | | | MINING AND QUARRYING | C | |
| ΓΒ | ΕΞΟΡΥΞΗ ΚΑΙ ΛΑΤΟΜΗΣΗ ΜΗ ΕΝΕΡΓΕΙΑΚΩΝ ΥΛΙΚΩΝ | | | | | | MINING AND QUARRYING EXCL. ENERGY PRODUCING MATERIALS | CB | |
| 1222 | Διευθυντές παραγωγής, εργασιών & προγραμμάτων στα μεταλλεία και λατομεία, βιομηχανία, ηλεκτρισμό, υγραέριο και υδατοπρομήθεια | 5 | 5.289 | 5.289 | . | . | Production and operations department managers in manufacturing | 1222 | |
| 7000 | Επόπτες και επιστάτες εκτός των οικοδομικών εργασιών | 5 | 2.983 | 3.029 | . | . | Supervisors and general foremen, except construction | 7000 | |
| 7233 | Μηχανικοί, εφαρμοστές, εγκαταστάτες και λιπαντές μηχανημάτων στη γεωργία, μεταλλεία, βιομηχανία και οικοδομές | 5 | 1.630 | 1.733 | . | . | Agricultural-or industrial-machinery mechanics and fitters | 7233 | |
| 8324 | Οδηγοί φορτηγών | 7 | 1.709 | 1.867 | . | . | Heavy truck and lorry drivers | 8324 | |
| 8332 | Χειριστές χωματουργικών μηχανημάτων | 5 | 2.225 | 2.301 | . | . | Earth-moving-and related plant operators | 8332 | |
| Δ | ΜΕΤΑΠΟΙΗΤΙΚΕΣ ΒΙΟΜΗΧΑΝΙΕΣ | | | | | | MANUFACTURING | D | |
| ΔΑ | ΒΙΟΜΗΧΑΝΙΑ ΤΡΟΦΙΜΩΝ, ΠΟΤΩΝ ΚΑΙ ΚΑΠΝΟΒΙΟΜΗΧΑΝΙΑ | | | | | | MANUFACTURE OF FOOD PRODUCTS, BEVERAGES AND TOBACCO | DA | |
| 1210 | Διευθυντές και ανώτεροι τμηματάρχες | 8 | 8.641 | 8.641 | . | . | Directors and chief executives | 1210 | |
| 1222 | Διευθυντές/τμηματάρχες παραγωγής εργασιών & προγραμμάτων στη βιομηχανία | 28 | 4.322 | 4.322 | .. | .. | Production and operations department managers in manufacturing | 1222 | |
| 1224 | Διευθυντές παραγωγής, εργασιών & προγραμμάτων στο χονδρικό και λιανικό εμπόριο | 26 | 2.525 | 2.525 | .. | .. | Production and operations department managers in wholesale and retail trade | 1224 | |
| 1231 | Διευθυντές, τμήμα οικονομικών και διοίκησης | 6 | 4.124 | 4.124 | .. | .. | Finance and administration department managers | 1231 | |

(συν.-cont'd)

ΠΙΝΑΚΑΣ 4 (συν.). ΜΕΣΟΙ ΚΑΝΟΝΙΚΟΙ ΜΗΝΙΑΙΟΙ ΜΙΣΘΟΙ ΚΑΙ ΜΗΝΙΑΙΕΣ ΑΠΟΛΑΒΕΣ ΑΝΑ ΕΡΓΑΖΟΜΕΝΟ, ΚΑΤΑ ΟΙΚΟΝΟΜΙΚΗ ΔΡΑΣΤΗΡΙΟΤΗΤΑ, ΕΠΑΓΓΕΛΜΑ ΚΑΙ ΦΥΛΟ, 2008

TABLE 4 (cont'd). AVERAGE NORMAL MONTHLY SALARIES AND MONTHLY EARNINGS PER PERSON, BY ECONOMIC ACTIVITY, OCCUPATION AND SEX, 2008

ΜΗΝΙΑΙΟΙ ΥΠΑΛΛΗΛΟΙ, ΑΝΩ ΤΩΝ 18 ΧΡΟΝΩΝ - SALARY-EARNERS, AGED 18 AND OVER

| NACE Αναθ.1.1 & ISCO 1988 | ΟΙΚΟΝΟΜΙΚΗ ΔΡΑΣΤΗΡΙΟΤΗΤΑ ΚΑΙ ΕΠΑΓΓΕΛΜΑ | ΑΝΤΡΕΣ-MALES | | | ΓΥΝΑΙΚΕΣ-FEMALES | | | ECONOMIC ACTIVITY AND OCCUPATION | NACE Rev.1.1 & ISCO 1988 |
|---------------------------|--|------------------------------|---------------------------|---|------------------------------|---------------------------|---|--|--------------------------|
| | | Αριθμός Προσώπων στο Δείγμα | Κανονικός Μηνιαίος Μισθός | Μηνιαίες Απολαβές (συμπερ. Υπερωρίες) | Αριθμός Προσώπων στο Δείγμα | Κανονικός Μηνιαίος Μισθός | Μηνιαίες Απολαβές (συμπερ. Υπερωρίες) | | |
| | | No. of Persons in the Sample | Normal Monthly Salary (€) | Monthly Earnings (including Overtime) (€) | No. of Persons in the Sample | Normal Monthly Salary (€) | Monthly Earnings (including Overtime) (€) | | |
| 1232 | Διευθυντές προσωπικού και βιομηχανικών σχέσεων | 5 | 5.047 | 5.047 | . | . | . | Personnel and industrial relations department man. | 1232 |
| 1233 | Διευθυντές, τμήμα πωλήσεων και εμπορίου | 28 | 3.805 | 3.805 | .. | .. | .. | Sales and marketing depart. managers | 1233 |
| 2113 | Χημικοί | .. | .. | .. | 6 | 2.197 | 2.197 | Chemists | 2113 |
| 2145 | Μηχανολόγοι μηχανικοί | 5 | 2.981 | 2.981 | . | . | . | Mecahnical engineers | 2145 |
| 3111 | Τεχνικοί βοηθοί χημείας και φυσικών επιστημών | 9 | 2.163 | 2.187 | . | . | . | Chemical and physical science technicians | 3111 |
| 3152 | Επιθεωρητές ασφάλειας, υγείας και ποιότητας | .. | .. | .. | 9 | 1.609 | 1.609 | Safety, health and quality inspectors | 3152 |
| 3415 | Παραγγελιοδόχοι, πλασιέ, πωλητές τεχνικοί και σύμβουλοι τεχνικών υπηρεσιών | 78 | 2.154 | 2.159 | .. | .. | .. | Technical and commercial sales representatives | 3415 |
| 3419 | Ειδικοί τεχνικών και βοηθοί οικονομικών, εμπορικών υπηρεσιών και πωλήσεων μ.α.τ. | 9 | 1.843 | 1.843 | .. | .. | .. | Finance and sales associate professionals n.e.c. | 3419 |
| 3431 | Γραφείς διοίκησης, αλληλογράφοι και στενογράφοι πρακτικών | 30 | 2.028 | 2.088 | 40 | 1.797 | 1.811 | Administrative secretaries and related associate professionals | 3431 |
| 3433 | Βοηθοί λογιστές | 19 | 2.408 | 2.412 | 44 | 2.058 | 2.069 | Bookkeepers | 3433 |
| 4115 | Ιδιαιτέρως γραμματείς | . | . | . | 8 | 2.158 | 2.158 | Secretaries | 4115 |
| 4121 | Γραφείς λογιστηρίου | .. | .. | .. | 28 | 1.042 | 1.098 | Accounting and bookkeeping clerks | 4121 |
| 4131 | Αποθηκάριοι | 57 | 1.917 | 1.953 | 6 | 1.516 | 1.518 | Stock clerks | 4131 |
| 4190 | Γραφείς γενικών καθηκόντων (συμπ. χρονομέτρες) | 8 | 1.110 | 1.136 | 63 | 1.038 | 1.080 | Office clerks, general (incl. timekeepers) | 4190 |
| 4211 | Ταμίες λογιστηρίου και καταστημάτων | .. | .. | .. | 7 | 1.036 | 1.036 | Cashiers and tickets clerks | 4211 |
| 4223 | Τηλεφωνητές τηλεφωνικών κέντρων | .. | .. | .. | 8 | 1.456 | 1.457 | Telephone switchboard operators | 4223 |
| 5122 | Μάγειροι | 9 | 1.508 | 1.653 | 6 | 997 | 1.063 | Cooks | 5122 |
| 5220 | Πωλητές στα καταστήματα και πωλητές με επιδείξεις εμπορευμάτων | 208 | 1.830 | 1.860 | 610 | 959 | 1.038 | Shop salespersons and demonstrators | 5220 |

(συν.-cont'd)

ΠΙΝΑΚΑΣ 4 (συν.). ΜΕΣΟΙ ΚΑΝΟΝΙΚΟΙ ΜΗΝΙΑΙΟΙ ΜΙΣΘΟΙ ΚΑΙ ΜΗΝΙΑΙΕΣ ΑΠΟΛΑΒΕΣ ΑΝΑ ΕΡΓΑΖΟΜΕΝΟ, ΚΑΤΑ ΟΙΚΟΝΟΜΙΚΗ ΔΡΑΣΤΗΡΙΟΤΗΤΑ, ΕΠΑΓΓΕΛΜΑ ΚΑΙ ΦΥΛΟ, 2008

TABLE 4 (cont'd) . AVERAGE NORMAL MONTHLY SALARIES AND MONTHLY EARNINGS PER PERSON, BY ECONOMIC ACTIVITY, OCCUPATION AND SEX, 2008

ΜΗΝΙΑΙΟΙ ΥΠΑΛΛΗΛΟΙ, ΑΝΩ ΤΩΝ 18 ΧΡΟΝΩΝ - SALARY-EARNERS, AGED 18 AND OVER

| NACE Αναθ.1.1 & ISCO 1988 | ΟΙΚΟΝΟΜΙΚΗ ΔΡΑΣΤΗΡΙΟΤΗΤΑ ΚΑΙ ΕΠΑΓΓΕΛΜΑ | ΑΝΤΡΕΣ-MALES | | | ΓΥΝΑΙΚΕΣ-FEMALES | | | ECONOMIC ACTIVITY AND OCCUPATION | NACE Rev.1.1 & ISCO 1988 |
|---------------------------------------|--|---------------------------------------|------------------------------------|---|---------------------------------------|------------------------------------|---|--|--------------------------------------|
| | | Αριθμός Προσώπων στο Δείγμα | Κανονικός Μηνιαίος Μισθός | Μηνιαίες Απολαβές (συμπερ. Υπερωρίες) | Αριθμός Προσώπων στο Δείγμα | Κανονικός Μηνιαίος Μισθός | Μηνιαίες Απολαβές (συμπερ. Υπερωρίες) | | |
| | | No. of Persons in the Sample | Normal Monthly Salary (€) | Monthly Earnings (including Overtime) (€) | No. of Persons in the Sample | Normal Monthly Salary (€) | Monthly Earnings (including Overtime) (€) | | |
| 7000 | Επόπτες και επιστάτες παραγωγής, εκτός οικοδομικών εργασιών | 25 | 2.426 | 2.466 | 6 | 1.659 | 1.747 | Supervisors and general foremen, except construction | 7000 |
| 7124 | Πελεκάνοι και ξυλουργοί | 5 | 2.290 | 2.290 | . | . | . | Carpenters and joiners | 7124 |
| 7212 | Συγκολλητές και κόπτες μετάλλου | 12 | 2.549 | 3.696 | . | . | . | Welders and flame-cutters | 7212 |
| 7233 | Μηχανικοί, εφαρμοστές, εγκαταστάτες και λιπαντές μηχανημάτων και μηχανικού εξοπλισμού στη βιομηχανία | 73 | 2.087 | 2.215 | . | . | . | Agricultural - or industrial - machinery mechanics and fitters | 7233 |
| 7241 | Ηλεκτρολόγοι και εφαρμοστές ηλεκτρικών μηχανών και συσκευών | 8 | 2.521 | 2.680 | . | . | . | Electrical mechanics and fitters | 7241 |
| 7412 | Αρτοποιοί, ζαχαροπλάστες και παρασκευαστές ζαχαρωτών και σοκολάτων | 51 | 1.492 | 1.532 | 36 | 1.138 | 1.142 | Bakers, pastrycooks and confectionery makers | 7412 |
| 8152 | Χειριστές φούρνων, καμινιών και παρόμοιων μηχανημάτων χημικής επεξεργασίας | 5 | 2.288 | 2.605 | . | . | . | Chemical-heat-treating plant operators | 8152 |
| 8273 | Χειριστές μηχανών αλέσματος σιτηρών και μπαχαρικών | 5 | 2.496 | 3.411 | . | . | . | Grain-and spice-milling machine operators | 8273 |
| 8275 | Χειριστές μηχανών επεξεργασίας, συντήρησης και κονσερβοποίησης φρούτων, λαχανικών κ.λ.π. | 21 | 1.754 | 1.893 | . | . | . | Fruit, vegetable and nut-processing machine operators | 8275 |
| 8277 | Χειριστές μηχανών επεξεργασίας και παρασκευής τσαγιού, καφέ, κακάο και σοκολάτας | 14 | 2.141 | 2.141 | . | . | . | Tea, coffee, cocoa processing machine operators | 8277 |
| 8278 | Χειριστές μηχανών ζυθοποιίας, οινοποιίας & οινοπνευματοποιίας | 63 | 2.067 | 2.393 | . | . | . | Brewers, wine and other beverage machine operators | 8278 |
| 8322 | Οδηγοί ταξί, βαν & ιδιωτικών αυτοκινήτων | 93 | 1.159 | 1.323 | .. | .. | .. | Car, taxi and van drivers | 8322 |
| 8324 | Οδηγοί φορτηγών | 96 | 1.800 | 1.823 | .. | .. | .. | Heavy truck and lorry drivers | 8324 |

(συν.-cont'd)

ΠΙΝΑΚΑΣ 4 (συν.). ΜΕΣΟΙ ΚΑΝΟΝΙΚΟΙ ΜΗΝΙΑΙΟΙ ΜΙΣΘΟΙ ΚΑΙ ΜΗΝΙΑΙΕΣ ΑΠΟΛΑΒΕΣ ΑΝΑ ΕΡΓΑΖΟΜΕΝΟ, ΚΑΤΑ ΟΙΚΟΝΟΜΙΚΗ ΔΡΑΣΤΗΡΙΟΤΗΤΑ, ΕΠΑΓΓΕΛΜΑ ΚΑΙ ΦΥΛΟ, 2008

TABLE 4 (cont'd) . AVERAGE NORMAL MONTHLY SALARIES AND MONTHLY EARNINGS PER PERSON, BY ECONOMIC ACTIVITY, OCCUPATION AND SEX, 2008

ΜΗΝΙΑΙΟΙ ΥΠΑΛΛΗΛΟΙ, ΑΝΩ ΤΩΝ 18 ΧΡΟΝΩΝ - SALARY-EARNERS, AGED 18 AND OVER

| NACE Αναθ.1.1 & ISCO 1988 | ΟΙΚΟΝΟΜΙΚΗ ΔΡΑΣΤΗΡΙΟΤΗΤΑ ΚΑΙ ΕΠΑΓΓΕΛΜΑ | ΑΝΤΡΕΣ-MALES | | | ΓΥΝΑΙΚΕΣ-FEMALES | | | ECONOMIC ACTIVITY AND OCCUPATION | NACE Rev.1.1 & ISCO 1988 |
|---------------------------|---|------------------------------|---------------------------|---|------------------------------|---------------------------|---|--|--------------------------|
| | | Αριθμός Προσώπων στο Δείγμα | Κανονικός Μηνιαίος Μισθός | Μηνιαίες Απολαβές (συμπερ. Υπερωρίες) | Αριθμός Προσώπων στο Δείγμα | Κανονικός Μηνιαίος Μισθός | Μηνιαίες Απολαβές (συμπερ. Υπερωρίες) | | |
| | | No. of Persons in the Sample | Normal Monthly Salary (€) | Monthly Earnings (including Overtime) (€) | No. of Persons in the Sample | Normal Monthly Salary (€) | Monthly Earnings (including Overtime) (€) | | |
| 8334 | Χειριστές φορκ-λιφτ | 42 | 1.734 | 1.836 | . | . | . | Lifting-truck operators | 8334 |
| 9132 | Καθαριστές σε γραφεία και άλλα υποστατικά και παρόμοιοι | .. | .. | .. | 48 | 915 | 922 | Helpers and cleaners in offices and other establishments | 9132 |
| 9151 | Κλητήρες, διανομείς και αχθοφόροι αποσκευών και πακέτων, αχθοφόροι αποσκευών σε ξενοδοχεία κλπ. | 5 | 2.052 | 2.052 | 6 | 1.390 | 1.392 | Messengers, package and luggage porters and deliverers | 9151 |
| 9152 | Θυρωροί, φύλακες, νυχτοφύλακες και παρόμοιοι | 28 | 1.524 | 1.528 | . | . | . | Doorkeepers, watchpersons and related workers | 9152 |
| 9320 | Άλλοι εργάτες βιομηχανίας | 369 | 1.025 | 1.188 | 426 | 947 | 984 | Other manufacturing labourers | 9320 |
| 9330 | Λιμενεργάτες, φορτοεκφορτωτές, αχθοφόροι και εργάτες αποθήκης | 23 | 1.474 | 1.512 | . | . | . | Freight handlers | 9330 |
| ΔΒ | ΠΑΡΑΓΩΓΗ ΚΛΩΣΤΟΥΦΑΝΤΟΥΡ-ΓΙΚΩΝ ΥΛΩΝ ΚΑΙ ΠΡΟΙΟΝΤΩΝ | | | | | | | MANUFACTURE OF TEXTILES AND TEXTILE PRODUCTS | DB |
| 4121 | Γραφείς λογιστηρίου | . | . | . | 5 | 1.137 | 1.137 | Accounting and bookkeeping clerks | 4121 |
| 5220 | Πωλητές στα καταστήματα και πωλητές με επιδείξεις εμπορευμάτων | 8 | 1.904 | 1.944 | 38 | 995 | 995 | Shop salespersons and demonstrators | 5220 |
| 7435 | Κατασκευαστές πατρών, κόπτες υφασμάτων και δερμάτων και παρόμοιοι | 5 | 1.642 | 1.642 | .. | .. | .. | Textile, leather and related pattern-makers and cutters | 7435 |
| 7436 | Κατασκευαστές τεντών, σκηνών ομπρέλων, τεχνητών ανθέων, ράπτες υφασμ. παιχνιδιών κ.λπ | . | . | . | 5 | 959 | 960 | Sewers, embroiderers and related workers | 7436 |
| 8263 | Χειριστές ραπτομηχανών | .. | .. | .. | 5 | 978 | 978 | Sewing machine operators | 8263 |
| 9320 | Άλλοι εργάτες βιομηχανίας | 22 | 1.231 | 1.377 | .. | .. | .. | Other manufacturing labourers | 9320 |

(συν.-cont'd)

ΠΙΝΑΚΑΣ 4 (συν.). ΜΕΣΟΙ ΚΑΝΟΝΙΚΟΙ ΜΗΝΙΑΙΟΙ ΜΙΣΘΟΙ ΚΑΙ ΜΗΝΙΑΙΕΣ ΑΠΟΛΑΒΕΣ ΑΝΑ ΕΡΓΑΖΟΜΕΝΟ, ΚΑΤΑ ΟΙΚΟΝΟΜΙΚΗ ΔΡΑΣΤΗΡΙΟΤΗΤΑ, ΕΠΑΓΓΕΛΜΑ ΚΑΙ ΦΥΛΟ, 2008

TABLE 4 (cont'd) . AVERAGE NORMAL MONTHLY SALARIES AND MONTHLY EARNINGS PER PERSON, BY ECONOMIC ACTIVITY, OCCUPATION AND SEX, 2008

ΜΗΝΙΑΙΟΙ ΥΠΑΛΛΗΛΟΙ, ΑΝΩ ΤΩΝ 18 ΧΡΟΝΩΝ - SALARY-EARNERS, AGED 18 AND OVER

| NACE Αναθ.1.1 & ISCO 1988 | ΟΙΚΟΝΟΜΙΚΗ ΔΡΑΣΤΗΡΙΟΤΗΤΑ ΚΑΙ ΕΠΑΓΓΕΛΜΑ | ΑΝΤΡΕΣ-MALES | | | ΓΥΝΑΙΚΕΣ-FEMALES | | | ECONOMIC ACTIVITY AND OCCUPATION | NACE Rev.1.1 & ISCO 1988 |
|---------------------------|---|------------------------------|---------------------------|---|------------------------------|---------------------------|---|---|--------------------------|
| | | Αριθμός Προσώπων στο Δείγμα | Κανονικός Μηνιαίος Μισθός | Μηνιαίες Απολαβές (συμπερ. Υπερωρίες) | Αριθμός Προσώπων στο Δείγμα | Κανονικός Μηνιαίος Μισθός | Μηνιαίες Απολαβές (συμπερ. Υπερωρίες) | | |
| | | No. of Persons in the Sample | Normal Monthly Salary (€) | Monthly Earnings (including Overtime) (€) | No. of Persons in the Sample | Normal Monthly Salary (€) | Monthly Earnings (including Overtime) (€) | | |
| ΔΓ | ΒΙΟΜΗΧΑΝΙΑ ΔΕΡΜΑΤΟΣ ΚΑΙ ΔΕΡΜΑΤΙΝΩΝ ΕΙΔΩΝ | | | | | | | MANUFACTURE OF LEATHER AND LEATHER PRODUCTS | DC |
| 5220 | Πωλητές στα καταστήματα και πωλητές με επιδείξεις εμπορευμάτων | .. | .. | .. | 5 | 918 | 918 | Shop salespersons and demonstrators | 5220 |
| ΔΔ | ΒΙΟΜΗΧΑΝΙΑ ΞΥΛΟΥ ΚΑΙ ΠΡΟΙΟΝΤΩΝ ΞΥΛΟΥ | | | | | | | MANUFACTURE OF WOOD AND WOOD PRODUCTS | DD |
| 4190 | Άλλοι γραφείς | . | . | . | 13 | 1.001 | 1.001 | Office clerks general | 4190 |
| 5220 | Πωλητές στα καταστήματα και πωλητές με επιδείξεις εμπορευμάτων | 5 | 1.620 | 1.620 | 9 | 1.346 | 1.347 | Shop salespersons and demonstrators | 5220 |
| 7124 | Πελεκάνοι και ξυλουργοί | 22 | 1.206 | 1.206 | . | . | . | Carpenters and joiners | 7124 |
| 8322 | Οδηγοί ταξί, βαν και ιδιωτικών αυτοκινήτων | 7 | 1.175 | 1.175 | . | . | . | Car, taxi and van drivers | 8322 |
| 9320 | Άλλοι εργάτες βιομηχανίας | 29 | 1.417 | 1.523 | 33 | 960 | 978 | Other manufacturing labourers | 9320 |
| ΔΕ | ΠΑΡΑΓΩΓΗ ΧΑΡΤΟΠΟΛΤΟΥ ΚΑΤΑΣΚΕΥΗ ΧΑΡΤΙΟΥ ΚΑΙ ΠΡΟΙΟΝΤΩΝ ΑΠΟ ΧΑΡΤΙ, ΕΚΔΟΤΙΚΕΣ ΚΑΙ ΕΚΤΥΠΩΤΙΚΕΣ ΔΡΑΣΤΗΡΙΟΤΗΤΕΣ | | | | | | | MANUFACTURE OF PULP, PAPER AND PAPER PRODUCTS; PRINTING AND PUBLISHING | DE |
| 1222 | Διευθυντές παραγωγής εργασιών και προγραμμάτων στη βιομηχανία | 7 | 3.890 | 3.890 | .. | .. | .. | Production and operations managers in manufacturing | 1222 |
| 2451 | Συγγραφείς, συντάκτες, δημοσιογράφοι κριτικοί, συντάκτες διαφημίσεων, κειμενογράφοι και παρόμοιοι | 38 | 2.480 | 2.480 | 32 | 1.906 | 1.906 | Authors, journalists and other writers | 2451 |
| 3131 | Φωτογράφοι κα χειριστές συσκευών ήχου και εικόνας | 6 | 1.305 | 1.305 | .. | .. | .. | Photographers and image and sound recording equipment operators | 3131 |

(συν.-cont'd)

ΠΙΝΑΚΑΣ 4 (συν.). ΜΕΣΟΙ ΚΑΝΟΝΙΚΟΙ ΜΗΝΙΑΙΟΙ ΜΙΣΘΟΙ ΚΑΙ ΜΗΝΙΑΙΕΣ ΑΠΟΛΑΒΕΣ ΑΝΑ ΕΡΓΑΖΟΜΕΝΟ, ΚΑΤΑ ΟΙΚΟΝΟΜΙΚΗ ΔΡΑΣΤΗΡΙΟΤΗΤΑ, ΕΠΑΓΓΕΛΜΑ ΚΑΙ ΦΥΛΟ, 2008

TABLE 4 (cont'd) . AVERAGE NORMAL MONTHLY SALARIES AND MONTHLY EARNINGS PER PERSON, BY ECONOMIC ACTIVITY, OCCUPATION AND SEX, 2008

ΜΗΝΙΑΙΟΙ ΥΠΑΛΛΗΛΟΙ, ΑΝΩ ΤΩΝ 18 ΧΡΟΝΩΝ - SALARY-EARNERS, AGED 18 AND OVER

| NACE Αναθ.1.1 & ISCO 1988 | ΟΙΚΟΝΟΜΙΚΗ ΔΡΑΣΤΗΡΙΟΤΗΤΑ ΚΑΙ ΕΠΑΓΓΕΛΜΑ | ΑΝΤΡΕΣ-MALES | | | ΓΥΝΑΙΚΕΣ-FEMALES | | | ECONOMIC ACTIVITY AND OCCUPATION | NACE Rev.1.1 & ISCO 1988 |
|---------------------------|--|------------------------------|---------------------------|---|------------------------------|---------------------------|---|--|--------------------------|
| | | Αριθμός Προσώπων στο Δείγμα | Κανονικός Μηνιαίος Μισθός | Μηνιαίες Απολαβές (συμπερ. Υπερωρίες) | Αριθμός Προσώπων στο Δείγμα | Κανονικός Μηνιαίος Μισθός | Μηνιαίες Απολαβές (συμπερ. Υπερωρίες) | | |
| | | No. of Persons in the Sample | Normal Monthly Salary (€) | Monthly Earnings (including Overtime) (€) | No. of Persons in the Sample | Normal Monthly Salary (€) | Monthly Earnings (including Overtime) (€) | | |
| 3415 | Παραγγελιοδόχοι, περιοδεύοντες πωλητές και σύμβουλοι τεχνικών υπηρεσιών | 11 | 1.750 | 1.750 | .. | .. | .. | Technical and commercial sales representatives | 3415 |
| 3429 | Πράκτορες παροχής εμπορικών υπηρεσιών μ.α.τ. | 7 | 1.680 | 1.690 | 20 | 1.574 | 1.574 | Business services agents and trade brokers n.e.c | 3429 |
| 3431 | Γραφείς διοίκησης, αλληλογράφοι και στενογράφοι πρακτικών | 6 | 2.068 | 2.073 | 12 | 1.628 | 1.685 | Administrative secretaries and related associate professionals | 3431 |
| 3433 | Βοηθοί λογιστές | .. | .. | .. | 12 | 1.849 | 1.896 | Bookkeepers | 3433 |
| 3471 | Διακοσμητές και σχεδιαστές εμπορικών προϊόντων | 7 | 1.296 | 1.296 | 23 | 1.600 | 1.600 | Decorators and commercial designers | 3471 |
| 4143 | Γραφείς κωδικοποίησης, διορθωτές τυπογραφικών δοκιμίων και παρόμοιοι γραφείς | .. | .. | .. | 7 | 1.386 | 1.386 | Coding, proof-reading and related clerks | 4143 |
| 4190 | Γραφείς γενικών καθηκόντων | .. | .. | .. | 9 | 957 | 957 | Office clerks, general | 4190 |
| 4215 | Εισπράκτορες λογαριασμών, χρεών κ.λπ. | 6 | 1.992 | 1.999 | .. | .. | .. | Debt-collectors and related workers | 4215 |
| 4223 | Τηλεφωνητές τηλεφωνικών κέντρων | . | . | . | 14 | 1.150 | 1.168 | Telephone switchboard operators | 4223 |
| 5220 | Πωλητές στα καταστήματα και πωλητές με επιδείξεις εμπορευμάτων | .. | .. | .. | 5 | 1.072 | 1.072 | Shop salespersons and demonstrators | 5220 |
| 7341 | Τυπογράφοι, στοιχειοθέτες, εκτυπωτές και παρόμοιοι | 32 | 1.740 | 2.031 | 25 | 1.593 | 1.775 | Printing and related trades workers | 7341 |
| 8251 | Χειριστές εκτυπωτικών μηχανών | 30 | 1.877 | 2.393 | .. | .. | .. | Printing machine operators | 8251 |
| 8253 | Χειριστές μηχανών κατασκευής χάρτινων ειδών | 14 | 2.354 | 2.409 | .. | .. | .. | Paper products machine operators | 8253 |
| 8322 | Οδηγοί ταξί, βαν και ιδιωτικών αυτοκινήτων | 22 | 1.344 | 1.344 | 9 | 888 | 888 | Car, taxi and van drivers | 8322 |
| 9132 | Καθαριστές σε γραφεία, ξενοδοχεία και εργοστάσια καμαριέρες ξενοδοχείων, βοηθοί κουζίνας κ.λπ. | . | . | . | 6 | 974 | 1.042 | Helpers and cleaners in offices, hotels and other establishments | 9132 |

(συν.-cont'd)

ΠΙΝΑΚΑΣ 4 (συν.). ΜΕΣΟΙ ΚΑΝΟΝΙΚΟΙ ΜΗΝΙΑΙΟΙ ΜΙΣΘΟΙ ΚΑΙ ΜΗΝΙΑΙΕΣ ΑΠΟΛΑΒΕΣ ΑΝΑ ΕΡΓΑΖΟΜΕΝΟ, ΚΑΤΑ ΟΙΚΟΝΟΜΙΚΗ ΔΡΑΣΤΗΡΙΟΤΗΤΑ, ΕΠΑΓΓΕΛΜΑ ΚΑΙ ΦΥΛΟ, 2008

TABLE 4 (cont'd). AVERAGE NORMAL MONTHLY SALARIES AND MONTHLY EARNINGS PER PERSON, BY ECONOMIC ACTIVITY, OCCUPATION AND SEX, 2008

ΜΗΝΙΑΙΟΙ ΥΠΑΛΛΗΛΟΙ, ΑΝΩ ΤΩΝ 18 ΧΡΟΝΩΝ - SALARY-EARNERS, AGED 18 AND OVER

| NACE Αναθ.1.1 & ISCO 1988 | ΟΙΚΟΝΟΜΙΚΗ ΔΡΑΣΤΗΡΙΟΤΗΤΑ ΚΑΙ ΕΠΑΓΓΕΛΜΑ | ΑΝΤΡΕΣ-MALES | | | ΓΥΝΑΙΚΕΣ-FEMALES | | | ECONOMIC ACTIVITY AND OCCUPATION | NACE Rev.1.1 & ISCO 1988 |
|---------------------------|---|------------------------------|---------------------------|---|------------------------------|---------------------------|---|---|--------------------------|
| | | Αριθμός Προσώπων στο Δείγμα | Κανονικός Μηνιαίος Μισθός | Μηνιαίες Απολαβές (συμπερ. Υπερωρίες) | Αριθμός Προσώπων στο Δείγμα | Κανονικός Μηνιαίος Μισθός | Μηνιαίες Απολαβές (συμπερ. Υπερωρίες) | | |
| | | No. of Persons in the Sample | Normal Monthly Salary (€) | Monthly Earnings (including Overtime) (€) | No. of Persons in the Sample | Normal Monthly Salary (€) | Monthly Earnings (including Overtime) (€) | | |
| 9151 | Κλητήρες διανομείς και αχθοφόροι αποσκευών και πακέτων | 6 | 1.544 | 1.554 | . | . | . | Messengers, package and luggage porters and deliverers | 9151 |
| 9320 | Άλλοι εργάτες βιομηχανίας | 56 | 1.563 | 1.805 | 25 | 1.124 | 1.277 | Other manufacturing labourers | 9320 |
| 9330 | Λιμενεργάτες, φορτοεκφορτωτές, αχθοφόροι και εργάτες αποθήκης | . | . | . | 6 | 881 | 881 | Freight handlers | 9330 |
| ΔΖ | ΠΑΡΑΓΩΓΗ ΧΗΜΙΚΩΝ ΟΥΣΙΩΝ, ΧΗΜΙΚΩΝ ΠΡΟΪΟΝΤΩΝ ΚΑΙ ΣΥΝΘΕΤΙΚΩΝ ΙΝΩΝ | | | | | | | MANUFACTURE OF CHEMICALS CHEMICAL PRODUCTS AND MAN-MADE FIBRES | DG |
| 1222 | Διευθυντές και ανώτεροι τμηματάρχες παραγωγής, εργασιών και προγραμμάτων στη βιομηχανία | 10 | 4.654 | 4.802 | .. | .. | .. | Production and operations department managers in manufacturing | 1222 |
| 1233 | Διευθυντές πωλήσεων και εμπορίου | 6 | 4.533 | 4.533 | .. | .. | .. | Sales and marketing department managers | 1233 |
| 2113 | Χημικοί | 31 | 2.043 | 2.174 | 44 | 1.808 | 1.887 | Chemists | 2113 |
| 2131 | Αναλυτές, σχεδιαστές συστημάτων και προγραμματιστές ηλεκτρονικών υπολογιστών | 7 | 2.274 | 2.317 | . | . | . | Computer systems designers, analysts and computer programmers | 2131 |
| 2145 | Μηχανολόγοι μηχανικοί | 7 | 2.673 | 2.675 | .. | .. | .. | Mechanical engineers | 2145 |
| 2211 | Βιολόγοι, βοτανολόγοι, ζωολόγοι, οικολόγοι και παρόμοιοι | 5 | 2.668 | 3.119 | .. | .. | .. | Biologists, botanists, zoologists and related professionals | 2211 |
| 3111 | Τεχνικοί βοηθοί χημείας και φυσικών επιστημών | .. | .. | .. | 12 | 1.244 | 1.311 | Chemical and physical science technicians | 3111 |
| 3152 | Επιθεωρητές ασφάλειας, υγείας και ποιότητας | .. | .. | .. | 11 | 2.245 | 2.307 | Safety, health and quality inspectors | 3152 |
| 3415 | Παραγγελιοδόχοι περιοδεύοντες πωλητές, τεχνικοί και σύμβουλοι τεχνικών υπηρεσιών | 13 | 1.803 | 1.803 | 16 | 1.230 | 1.244 | Technical and commercial sales representatives | 3415 |
| 3419 | Ειδικοί τεχνικών και βοηθοί οικονομικών εμπορικών υπηρεσιών και πωλήσεων μ.α.τ. | 7 | 2.707 | 2.707 | 5 | 2.442 | 2.449 | Finance and sales associate professionals n.e.c. | 3419 |

(συν.-cont'd)

ΠΙΝΑΚΑΣ 4 (συν.). ΜΕΣΟΙ ΚΑΝΟΝΙΚΟΙ ΜΗΝΙΑΙΟΙ ΜΙΣΘΟΙ ΚΑΙ ΜΗΝΙΑΙΕΣ ΑΠΟΛΑΒΕΣ ΑΝΑ ΕΡΓΑΖΟΜΕΝΟ, ΚΑΤΑ ΟΙΚΟΝΟΜΙΚΗ ΔΡΑΣΤΗΡΙΟΤΗΤΑ, ΕΠΑΓΓΕΛΜΑ ΚΑΙ ΦΥΛΟ, 2008

TABLE 4 (cont'd) . AVERAGE NORMAL MONTHLY SALARIES AND MONTHLY EARNINGS PER PERSON, BY ECONOMIC ACTIVITY, OCCUPATION AND SEX, 2008

ΜΗΝΙΑΙΟΙ ΥΠΑΛΛΗΛΟΙ, ΑΝΩ ΤΩΝ 18 ΧΡΟΝΩΝ - SALARY-EARNERS, AGED 18 AND OVER

| NACE Αναθ.1.1 & ISCO 1988 | ΟΙΚΟΝΟΜΙΚΗ ΔΡΑΣΤΗΡΙΟΤΗΤΑ ΚΑΙ ΕΠΑΓΓΕΛΜΑ | ΑΝΤΡΕΣ-MALES | | | ΓΥΝΑΙΚΕΣ-FEMALES | | | ECONOMIC ACTIVITY AND OCCUPATION | NACE Rev.1.1 & ISCO 1988 |
|---------------------------|---|------------------------------|---------------------------|---|------------------------------|---------------------------|---|--|--------------------------|
| | | Αριθμός Προσώπων στο Δείγμα | Κανονικός Μηνιαίος Μισθός | Μηνιαίες Απολαβές (συμπερ. Υπερωρίες) | Αριθμός Προσώπων στο Δείγμα | Κανονικός Μηνιαίος Μισθός | Μηνιαίες Απολαβές (συμπερ. Υπερωρίες) | | |
| | | No. of Persons in the Sample | Normal Monthly Salary (€) | Monthly Earnings (including Overtime) (€) | No. of Persons in the Sample | Normal Monthly Salary (€) | Monthly Earnings (including Overtime) (€) | | |
| 3431 | Γραφείς διοίκησης, αλληλογράφοι και στενογράφοι πρακτικών | 13 | 2.143 | 2.144 | 38 | 1.918 | 1.945 | Administrative secretaries and related associate professionals | 3431 |
| 3433 | Βοηθοί λογιστές | 5 | 2.399 | 2.399 | 15 | 2.325 | 2.325 | Bookkeepers | 3433 |
| 4131 | Αποθηκάριοι | 22 | 2.010 | 2.235 | 5 | 1.386 | 1.621 | Stock clerks | 4131 |
| 4132 | Γραφείς παραγωγής και προγραμματισμού υλικών | .. | .. | .. | 10 | 1.367 | 1.510 | Production clerks | 4132 |
| 4190 | Γραφείς γενικών καθηκόντων | 7 | 1.181 | 1.304 | 37 | 1.121 | 1.140 | Office clerks, general | 4190 |
| 5220 | Πωλητές στα καταστήματα και πωλητές με επιδείξεις εμπορευμάτων | 21 | 2.112 | 2.190 | 6 | 1.396 | 1.396 | Shop salespersons and demonstrators | 5220 |
| 7000 | Επόπτες & επιστάτες παραγωγής εκτός των οικοδομικών εργασιών | 18 | 2.220 | 2.564 | 10 | 1.833 | 2.018 | Supervisors and general foremen, except construction | 7000 |
| 7233 | Μηχανικοί, εφαρμοστές, εγκαταστάτες και λιπαντες μηχανημάτων και μηχανικού εξοπλισμού | 30 | 1.820 | 2.065 | . | . | . | Agricultural - or industrial - machinery mechanics and fitters | 7233 |
| 8221 | Χειριστές μηχανημάτων παραγωγής φαρμακευτικών προϊόντων και καλλυντικών | 44 | 1.567 | 2.285 | 14 | 1.306 | 2.030 | Pharmaceutical- and toiletry-products machine operators | 8221 |
| 8322 | Οδηγοί ταξί, βαν και ιδιωτικών αυτοκινήτων | 30 | 1.443 | 1.486 | . | . | . | Car, taxi and van drivers | 8322 |
| 9132 | Καθαριστές σε γραφεία και άλλα υποστατικά | . | . | . | 33 | 1.087 | 1.162 | Helpers and cleaners in offices and other establishments | 9132 |
| 9152 | Θυρωροί, φύλακες, νυκτοφύλακες και παρόμοιοι | 18 | 1.135 | 1.135 | . | . | . | Doorkeepers, watchpersons and related workers | 9152 |
| 9320 | Άλλοι εργάτες βιομηχανίας | 77 | 1.763 | 1.902 | 239 | 1.238 | 1.474 | Other manufacturing labourers | 9320 |
| 9330 | Λιμενεργάτες, φορτοεκφορτωτές, αχθοφόροι και εργάτες αποθήκης | 15 | 1.401 | 1.452 | 7 | 1.139 | 1.139 | Freight handlers | 9330 |

(συν.-cont'd)

ΠΙΝΑΚΑΣ 4 (συν.). ΜΕΣΟΙ ΚΑΝΟΝΙΚΟΙ ΜΗΝΙΑΙΟΙ ΜΙΣΘΟΙ ΚΑΙ ΜΗΝΙΑΙΕΣ ΑΠΟΛΑΒΕΣ ΑΝΑ ΕΡΓΑΖΟΜΕΝΟ, ΚΑΤΑ ΟΙΚΟΝΟΜΙΚΗ ΔΡΑΣΤΗΡΙΟΤΗΤΑ, ΕΠΑΓΓΕΛΜΑ ΚΑΙ ΦΥΛΟ, 2008

TABLE 4 (cont'd). AVERAGE NORMAL MONTHLY SALARIES AND MONTHLY EARNINGS PER PERSON, BY ECONOMIC ACTIVITY, OCCUPATION AND SEX, 2008

ΜΗΝΙΑΙΟΙ ΥΠΑΛΛΗΛΟΙ, ΑΝΩ ΤΩΝ 18 ΧΡΟΝΩΝ - SALARY-EARNERS, AGED 18 AND OVER

| NACE Αναθ.1.1 & ISCO 1988 | ΟΙΚΟΝΟΜΙΚΗ ΔΡΑΣΤΗΡΙΟΤΗΤΑ ΚΑΙ ΕΠΑΓΓΕΛΜΑ | ΑΝΤΡΕΣ-MALES | | | ΓΥΝΑΙΚΕΣ-FEMALES | | | ECONOMIC ACTIVITY AND OCCUPATION | NACE Rev.1.1 & ISCO 1988 |
|---------------------------------------|--|--|---|---|--|---|---|---|--------------------------------------|
| | | Αριθμός Προσώπων στο Δείγμα No. of Persons in the Sample | Κανονικός Μηνιαίος Μισθός Normal Monthly Salary (€) | Μηνιαίες Απολαβές (συμπερ. Υπερωρίες) Monthly Earnings (including) Overtime (€) | Αριθμός Προσώπων στο Δείγμα No. of Persons in the Sample | Κανονικός Μηνιαίος Μισθός Normal Monthly Salary (€) | Μηνιαίες Απολαβές (συμπερ. Υπερωρίες) Monthly Earnings (including) Overtime (€) | | |
| ΔΗ | ΚΑΤΑΣΚΕΥΗ ΠΡΟΙΟΝΤΩΝ ΑΠΟ ΕΛΑΣΤΙΚΟ (ΚΑΟΥΤΣΟΥΚ) ΚΑΙ ΠΛΑΣΤΙΚΕΣ ΥΛΕΣ | | | | | | MANUFACTURE OF RUBBER AND PLASTIC PRODUCTS | DH | |
| 1222 | Διευθυντές/τμηματάρχες παραγωγής εργασιών και προγραμμάτων στη βιομηχανία | 6 | 3.906 | 3.906 | . | . | Production and operation department managers in manufacturing | 1222 | |
| 3415 | Παραγγελιοδόχοι, περιοδεύοντες πωλητές, τεχνι- κοί και σύμβουλοι τεχνικών υπηρεσιών (πωλήσεων) | 14 | 1.798 | 1.798 | .. | .. | Technical and commercial sales representatives | 3415 | |
| 3431 | Γραφείς διοίκησης, αλληλογράφοι και στενογράφοι πρακτικών | .. | .. | .. | 9 | 1.652 | 1.682 | Administrative secretaries and related associate professionals | 3431 |
| 3433 | Βοηθοί λογιστές | .. | .. | .. | 14 | 2.057 | 2.057 | Bookkeepers | 3433 |
| 4131 | Αποθηκάριοι | 8 | 2.279 | 2.365 | .. | .. | .. | Stock clerks | 4131 |
| 4190 | Άλλοι γραφείς | . | . | . | 7 | 1.037 | 1.037 | Office clerks general | 4190 |
| 5220 | Πωλητές στα καταστήματα και πωλητές με επιδείξεις εμπορευμάτων | 15 | 2.693 | 2.693 | 6 | 1.832 | 1.832 | Shop salespersons and demonstrators | 5220 |
| 7223 | Ρυθμιστές-χειριστές μηχανοεργαλείων μεταλλουργίας | 6 | 2.905 | 2.905 | . | . | . | Machine-tool setters and setters-operators | 7223 |
| 7233 | Μηχανικοί, εφαρμοστές, εγκαταστάτες και λιπαντές μηχανημάτων και μηχανικού εξοπλισμού στη βιομηχανία | 9 | 1.926 | 1.964 | . | . | . | Industrial machinery mechanics and fitters | 7233 |
| 8232 | Χειριστές μηχανημάτων παραγωγής προϊόντων από πλαστικό | 25 | 2.013 | 2.163 | 8 | 1.129 | 1.274 | Plastic-products machinery operators | 8232 |
| 8251 | Χειριστές εκτυπωτικών μηχανών | 7 | 1.978 | 2.231 | . | . | . | Printing-machine operators | 8251 |
| 8322 | Οδηγοί ταξί, βαν και ιδιωτικών αυτοκινήτων | 5 | 1.304 | 1.304 | . | . | . | Car, taxi and van drivers | 8322 |

(συν.-cont'd)

ΠΙΝΑΚΑΣ 4 (συν.). ΜΕΣΟΙ ΚΑΝΟΝΙΚΟΙ ΜΗΝΙΑΙΟΙ ΜΙΣΘΟΙ ΚΑΙ ΜΗΝΙΑΙΕΣ ΑΠΟΛΑΒΕΣ ΑΝΑ ΕΡΓΑΖΟΜΕΝΟ, ΚΑΤΑ ΟΙΚΟΝΟΜΙΚΗ ΔΡΑΣΤΗΡΙΟΤΗΤΑ, ΕΠΑΓΓΕΛΜΑ ΚΑΙ ΦΥΛΟ, 2008

TABLE 4 (cont'd) . AVERAGE NORMAL MONTHLY SALARIES AND MONTHLY EARNINGS PER PERSON, BY ECONOMIC ACTIVITY, OCCUPATION AND SEX, 2008

ΜΗΝΙΑΙΟΙ ΥΠΑΛΛΗΛΟΙ, ΑΝΩ ΤΩΝ 18 ΧΡΟΝΩΝ - SALARY-EARNERS, AGED 18 AND OVER

| NACE Αναθ.1.1 & ISCO 1988 | ΟΙΚΟΝΟΜΙΚΗ ΔΡΑΣΤΗΡΙΟΤΗΤΑ ΚΑΙ ΕΠΑΓΓΕΛΜΑ | ΑΝΤΡΕΣ-MALES | | | ΓΥΝΑΙΚΕΣ-FEMALES | | | ECONOMIC ACTIVITY AND OCCUPATION | NACE Rev.1.1 & ISCO 1988 |
|---------------------------------------|---|---------------------------------------|------------------------------------|---|---------------------------------------|------------------------------------|---|--|--------------------------------------|
| | | Αριθμός Προσώπων στο Δείγμα | Κανονικός Μηνιαίος Μισθός | Μηνιαίες Απολαβές (συμπερ. Υπερωρίες) | Αριθμός Προσώπων στο Δείγμα | Κανονικός Μηνιαίος Μισθός | Μηνιαίες Απολαβές (συμπερ. Υπερωρίες) | | |
| | | No. of Persons in the Sample | Normal Monthly Salary (€) | Monthly Earnings (including Overtime) (€) | No. of Persons in the Sample | Normal Monthly Salary (€) | Monthly Earnings (including Overtime) (€) | | |
| 8324 | Οδηγοί φορτηγών | 8 | 1.272 | 1.272 | . | . | . | Heavy truck and lorry drivers | 8324 |
| 9320 | Άλλοι εργάτες βιομηχανίας | 16 | 1.320 | 1.514 | .. | .. | .. | Other manufacturing labourers | 9320 |
| 9330 | Λιμενεργάτες, φορτοεκφορτωτές, αχθοφόροι και εργάτες αποθήκης | .. | .. | .. | 7 | 1.030 | 1.030 | Transport labourers and freight Handlers | 9330 |
| 40 | ΚΑΤΑΣΚΕΥΗ ΑΛΛΩΝ ΜΗ ΜΕΤΑΛΛΙΚΩΝ ΟΡΥΚΤΩΝ ΠΡΟΙΟΝΤΩΝ | | | | | | | MANUFACTURE OF OTHER NON-METALLIC MINERAL PRODUCTS | DI |
| 1222 | Διευθυντές/τμηματάρχες παραγωγής εργασιών και προγραμμάτων στη βιομηχανία | 15 | 5.071 | 5.071 | .. | .. | .. | Production and operations department managers in manufacturing | 1222 |
| 2146 | Χημικοί μηχανικοί και τεχνολόγοι τροφίμων και ποτών | 6 | 4.522 | 6.100 | . | . | . | Chemical engineers | 2146 |
| 3111 | Τεχνικοί βοηθοί χημείας και φυσικών επιστημών | 10 | 3.392 | 4.055 | . | . | . | Chemical and physical science technicians | 3111 |
| 3152 | Επιθεωρητές ασφάλειας, υγείας και ποιότητας | 7 | 1.874 | 1.969 | . | . | . | Safety health and quality inspectors | 3152 |
| 3431 | Γραφείς διοίκησης, αλληλογράφοι και στενογράφοι πρακτικών | 13 | 2.905 | 3.037 | 6 | 1.624 | 1.823 | Administrative secretaries and related associate professionals | 3431 |
| 3433 | Βοηθοί λογιστές | 6 | 3.219 | 3.219 | 13 | 2.269 | 2.269 | Bookkeepers | 3433 |
| 4121 | Γραφείς λογιστηρίου | . | . | . | 5 | 1.156 | 1.156 | Accounting and bookkeeping clerks | 4121 |
| 4190 | Άλλοι γραφείς | .. | .. | .. | 13 | 1.033 | 1.033 | Office clerks, general | 4190 |
| 4215 | Εισπράκτορες λογαριασμών | 5 | 1.931 | 1.931 | . | . | . | Debt-collectors and related workers | 4215 |
| 7000 | Επόπτες παραγωγής και επιστάτες εκτός οικοδομικών εργασιών | 15 | 3.005 | 4.205 | . | . | . | Production supervisors and general foremen except construction works | 7000 |
| 7212 | Συγκολλητές και κόπτες μετάλλου | 19 | 3.184 | 5.191 | . | . | . | Welders and flamecutters | 7212 |

(συν.-cont'd)

ΠΙΝΑΚΑΣ 4 (συν.). ΜΕΣΟΙ ΚΑΝΟΝΙΚΟΙ ΜΗΝΙΑΙΟΙ ΜΙΣΘΟΙ ΚΑΙ ΜΗΝΙΑΙΕΣ ΑΠΟΛΑΒΕΣ ΑΝΑ ΕΡΓΑΖΟΜΕΝΟ, ΚΑΤΑ ΟΙΚΟΝΟΜΙΚΗ ΔΡΑΣΤΗΡΙΟΤΗΤΑ, ΕΠΑΓΓΕΛΜΑ ΚΑΙ ΦΥΛΟ, 2008

TABLE 4 (cont'd) . AVERAGE NORMAL MONTHLY SALARIES AND MONTHLY EARNINGS PER PERSON, BY ECONOMIC ACTIVITY, OCCUPATION AND SEX, 2008

ΜΗΝΙΑΙΟΙ ΥΠΑΛΛΗΛΟΙ, ΑΝΩ ΤΩΝ 18 ΧΡΟΝΩΝ - SALARY-EARNERS, AGED 18 AND OVER

| NACE Αναθ.1.1 & ISCO 1988 | ΟΙΚΟΝΟΜΙΚΗ ΔΡΑΣΤΗΡΙΟΤΗΤΑ ΚΑΙ ΕΠΑΓΓΕΛΜΑ | ΑΝΤΡΕΣ-MALES | | | ΓΥΝΑΙΚΕΣ-FEMALES | | | ECONOMIC ACTIVITY AND OCCUPATION | NACE Rev.1.1 & ISCO 1988 |
|---------------------------|---|------------------------------|---------------------------|---|------------------------------|---------------------------|---|--|--------------------------|
| | | Αριθμός Προσώπων στο Δείγμα | Κανονικός Μηνιαίος Μισθός | Μηνιαίες Απολαβές (συμπερ. Υπερωρίες) | Αριθμός Προσώπων στο Δείγμα | Κανονικός Μηνιαίος Μισθός | Μηνιαίες Απολαβές (συμπερ. Υπερωρίες) | | |
| | | No. of Persons in the Sample | Normal Monthly Salary (€) | Monthly Earnings (including Overtime) (€) | No. of Persons in the Sample | Normal Monthly Salary (€) | Monthly Earnings (including Overtime) (€) | | |
| 7231 | Μηχανικοί και εφαρμοστές αυτοκινήτων μοτοσυκλετών, τράκτορ και επιδιορθωτές ποδηλάτων | 10 | 2.508 | 3.634 | . | . | . | Motor vehicle mechanics and fitters | 7231 |
| 7233 | Μηχανικοί, εφαρμοστές και εγκαταστάτες μηχανημάτων, οχημάτων και παρόμοιοι | 8 | 3.146 | 4.575 | . | . | . | Machinery mechanics and fitters | 7233 |
| 7241 | Ηλεκτρολόγοι και εφαρμοστές ηλεκτρικών μηχανών και συσκευών | 19 | 3.107 | 4.590 | . | . | . | Electrical mechanics and fitters | 7241 |
| 7322 | Κατασκευαστές, κόπτες, τροχιστές, λειαντές και τελειωτές γυαλιού | 11 | 1.143 | 1.143 | . | . | . | Glass-makers, cutters, grinders and finishers | 7322 |
| 8152 | Χειριστές φούρνων, καμινιών και παρόμοιων μηχανημ. χημικής επεξεργασίας | 31 | 3.353 | 4.636 | . | . | . | Chemical-heat-treating-plant operators | 8152 |
| 8332 | Χειριστές χωματουργικών μηχανημάτων | 9 | 3.466 | 4.396 | . | . | . | Earth-moving and related plant operators | 8332 |
| 9132 | Καθαριστές σε γραφεία, ξενοδοχεία και εργοστάσια | 10 | 2.398 | 3.620 | .. | .. | .. | Helpers and cleaners in offices, hotels & other estab. | 9132 |
| 9320 | Άλλοι εργάτες βιομηχανίας | 31 | 1.766 | 2.528 | .. | .. | .. | Other manufacturing labourers | 9320 |
| ΔΙ | ΠΑΡΑΓΩΓΗ ΒΑΣΙΚΩΝ ΜΕΤΑΛΛΩΝ ΚΑΙ ΚΑΤΑΣΚΕΥΗ ΜΕΤΑΛΛΙΚΩΝ ΠΡΟΪΟΝΤΩΝ | | | | | | | MANUFACTURE OF BASIC METALS AND FABRICATED METAL PRODUCTS | DJ |
| 1222 | Διευθυντές/τμηματάρχες παραγωγής εργασιών & προγραμμάτων στη βιομηχανία | 6 | 3.429 | 3.429 | .. | .. | .. | Production & operations dept. managers in manufacturing | 1222 |
| 2145 | Μηχανολόγοι μηχανικοί | 6 | 2.093 | 2.172 | . | . | . | Mechanical engineers | 2145 |
| 3152 | Επιθεωρητές ασφάλειας, υγείας και ποιότητας | 5 | 1.776 | 2.018 | . | . | . | Safety, health and quality inspectors | 3152 |
| 3431 | Γραφείς διοίκησης, αλληλογράφοι και στενογράφοι πρακτικών | 7 | 2.206 | 2.206 | 16 | 1.609 | 1.623 | Administrative secretaries and related associate professionals | 3431 |
| 3433 | Βοηθοί λογιστές | .. | .. | .. | 14 | 1.794 | 1.902 | Bookkeepers | 3433 |

(συν.-cont'd)

ΠΙΝΑΚΑΣ 4 (συν.). ΜΕΣΟΙ ΚΑΝΟΝΙΚΟΙ ΜΗΝΙΑΙΟΙ ΜΙΣΘΟΙ ΚΑΙ ΜΗΝΙΑΙΕΣ ΑΠΟΛΑΒΕΣ ΑΝΑ ΕΡΓΑΖΟΜΕΝΟ, ΚΑΤΑ ΟΙΚΟΝΟΜΙΚΗ ΔΡΑΣΤΗΡΙΟΤΗΤΑ, ΕΠΑΓΓΕΛΜΑ ΚΑΙ ΦΥΛΟ, 2008

TABLE 4 (cont'd). AVERAGE NORMAL MONTHLY SALARIES AND MONTHLY EARNINGS PER PERSON, BY ECONOMIC ACTIVITY, OCCUPATION AND SEX, 2008

ΜΗΝΙΑΙΟΙ ΥΠΑΛΛΗΛΟΙ, ΑΝΩ ΤΩΝ 18 ΧΡΟΝΩΝ - SALARY-EARNERS, AGED 18 AND OVER

| NACE Αναθ.1.1 & ISCO 1988 | ΟΙΚΟΝΟΜΙΚΗ ΔΡΑΣΤΗΡΙΟΤΗΤΑ ΚΑΙ ΕΠΑΓΓΕΛΜΑ | ΑΝΤΡΕΣ-MALES | | | ΓΥΝΑΙΚΕΣ-FEMALES | | | ECONOMIC ACTIVITY AND OCCUPATION | NACE Rev.1.1 & ISCO 1988 |
|---------------------------------------|---|---------------------------------------|------------------------------------|---|---------------------------------------|------------------------------------|---|--|--------------------------------------|
| | | Αριθμός Προσώπων στο Δείγμα | Κανονικός Μηνιαίος Μισθός | Μηνιαίες Απολαβές (συμπερ. Υπερωρίες) | Αριθμός Προσώπων στο Δείγμα | Κανονικός Μηνιαίος Μισθός | Μηνιαίες Απολαβές (συμπερ. Υπερωρίες) | | |
| | | No. of Persons in the Sample | Normal Monthly Salary (€) | Monthly Earnings (including Overtime) (€) | No. of Persons in the Sample | Normal Monthly Salary (€) | Monthly Earnings (including Overtime) (€) | | |
| 4121 | Γραφεία λογιστηρίου | . | . | . | 5 | 1.008 | 1.008 | Accounting and bookkeeping clerks | 4121 |
| 4131 | Αποθηκάριοι | 7 | 1.837 | 1.957 | .. | .. | .. | Stock clerks | 4131 |
| 4190 | Άλλοι γραφείς | .. | .. | .. | 16 | 1.059 | 1.059 | Office clerks general | 4190 |
| 5220 | Πωλητές στα καταστήματα και πωλητές με επιδείξεις εμπορευμάτων | 12 | 2.309 | 2.447 | .. | .. | .. | Shop salespersons and demonstrators | 5220 |
| 7000 | Επόπτες & επιστάτες παραγωγής εκτός οικοδομικών εργασιών | 8 | 2.498 | 3.414 | . | . | . | Supervisors and general foremen, except construction | 7000 |
| 7212 | Συγκολλητές και κόπτες μετάλλου | 21 | 1.268 | 1.268 | . | . | . | Welders and flamecutters | 7212 |
| 7213 | Κατασκευαστές, εγκαταστάτες και επιδιορθωτές ειδών από φύλλα μετάλλου | 24 | 1.523 | 1.580 | .. | .. | .. | Sheet-metal workers | 7213 |
| 7223 | Ρυθμιστές-χειριστές μηχανοεργαλείων μεταλλουργίας | 8 | 1.483 | 1.618 | . | . | . | Machine-tool setters and setter-operators | 7223 |
| 7233 | Μηχανικοί, εφαρμοστές εγκαταστάτες και λιπαντές μηχανημάτων και μηχανικού εξοπλισμού στη γεωργία και βιομηχανία | 11 | 2.039 | 2.121 | . | . | . | Agricultural or industrial machinery mechanics and fitters | 7233 |
| 8124 | Χειριστές μηχανημάτων κατασκευής συρμάτων μεταλλικών σωλήνων και ράβδων | 6 | 1.348 | 1.348 | . | . | . | Metal drawers and extruders | 8124 |
| 8211 | Χειριστές μηχανοεργαλείων παραγωγής προϊόντων μετάλλου (π.χ. τόννου, τραπεζιού) | 6 | 1.873 | 2.003 | . | . | . | Machine-tool operators | 8211 |
| 9320 | Άλλοι εργάτες βιομηχανίας | 52 | 1.062 | 1.129 | 17 | 1.084 | 1.117 | Others manufacturing labourers | 9320 |
| 9330 | Λιμενεργάτες, φορτοεκφορτωτές, αχθοφόροι & εργάτες αποθήκης | 11 | 1.520 | 1.624 | . | . | . | Transport labourers and freight handlers | 9330 |

(συν.-cont'd)

ΠΙΝΑΚΑΣ 4 (συν.). ΜΕΣΟΙ ΚΑΝΟΝΙΚΟΙ ΜΗΝΙΑΙΟΙ ΜΙΣΘΟΙ ΚΑΙ ΜΗΝΙΑΙΕΣ ΑΠΟΛΑΒΕΣ ΑΝΑ ΕΡΓΑΖΟΜΕΝΟ, ΚΑΤΑ ΟΙΚΟΝΟΜΙΚΗ ΔΡΑΣΤΗΡΙΟΤΗΤΑ, ΕΠΑΓΓΕΛΜΑ ΚΑΙ ΦΥΛΟ, 2008

TABLE 4 (cont'd) . AVERAGE NORMAL MONTHLY SALARIES AND MONTHLY EARNINGS PER PERSON, BY ECONOMIC ACTIVITY, OCCUPATION AND SEX, 2008

ΜΗΝΙΑΙΟΙ ΥΠΑΛΛΗΛΟΙ, ΑΝΩ ΤΩΝ 18 ΧΡΟΝΩΝ - SALARY-EARNERS, AGED 18 AND OVER

| NACE Αναθ.1.1 & ISCO 1988 | ΟΙΚΟΝΟΜΙΚΗ ΔΡΑΣΤΗΡΙΟΤΗΤΑ ΚΑΙ ΕΠΑΓΓΕΛΜΑ | ΑΝΤΡΕΣ-MALES | | | ΓΥΝΑΙΚΕΣ-FEMALES | | | ECONOMIC ACTIVITY AND OCCUPATION | NACE Rev.1.1 & ISCO 1988 |
|---------------------------|--|------------------------------|---------------------------|---|------------------------------|---------------------------|---|--|--------------------------|
| | | Αριθμός Προσώπων στο Δείγμα | Κανονικός Μηνιαίος Μισθός | Μηνιαίες Απολαβές (συμπερ. Υπερωρίες) | Αριθμός Προσώπων στο Δείγμα | Κανονικός Μηνιαίος Μισθός | Μηνιαίες Απολαβές (συμπερ. Υπερωρίες) | | |
| | | No. of Persons in the Sample | Normal Monthly Salary (€) | Monthly Earnings (including Overtime) (€) | No. of Persons in the Sample | Normal Monthly Salary (€) | Monthly Earnings (including Overtime) (€) | | |
| ΔΚ | ΚΑΤΑΣΚΕΥΗ ΜΗΧΑΝΗΜΑΤΩΝ ΚΑΙ ΕΙΔΩΝ ΕΞΟΠΛΙΣΜΟΥ Π.Δ.Κ.Α. | | | | | | | MANUFACTURE OF MACHINERY AND EQUIPMENT N.E.C. | DK |
| 4190 | Άλλοι γραφείς | .. | .. | .. | 5 | 1.031 | 1.031 | Office clerks general | 4190 |
| 5220 | Πωλητές και διαφημιστές εμπορευμάτων | 5 | 1.775 | 1.775 | .. | .. | .. | Shop, stall and market Sales-persons and demonstrators | 5220 |
| 7136 | Υδραυλικοί και εγκαταστάτες σωλήνων | 7 | 1.369 | 1.369 | . | . | . | Plumbers and pipe fitters | 7136 |
| 7212 | Συγκολλητές και κόπτες μετάλλου | 24 | 1.582 | 1.582 | . | . | . | Welders and flame-cutters | 7212 |
| 9320 | Άλλοι εργάτες βιομηχανίας | 12 | 1.134 | 1.134 | . | . | . | Others manufacturing labourers | 9320 |
| 9330 | Λιμενεργάτες, φορτοεκφορτωτές, αχθοφόροι & εργάτες αποθήκης | 6 | 1.326 | 1.376 | . | . | . | Transport labourers and freight handlers | 9330 |
| ΔΛ | ΚΑΤΑΣΚΕΥΗ ΗΛΕΚΤΡΙΚΟΥ ΕΞΟΠΛΙΣΜΟΥ ΚΑΙ ΟΠΤΙΚΩΝ ΣΥΣΚΕΥΩΝ | | | | | | | MANUFACTURE OF ELECTRICAL AND OPTICAL EQUIPMENT | DL |
| 3433 | Βοηθοί λογιστές | .. | .. | .. | 5 | 1.735 | 1.738 | Bookkeepers | 3433 |
| 4190 | Γραφείς γενικών καθηκόντων | .. | .. | .. | 11 | 949 | 977 | Office clerks (general) | 4190 |
| 7137 | Ηλεκτρολόγοι κτιρίων και παρόμοιοι | 34 | 1.736 | 1.936 | . | . | . | Building and related electricians | 7137 |
| 7311 | Κατασκευαστές και επιδιορθωτές οργάνων ακριβείας | 12 | 1.314 | 1.314 | 5 | 995 | 995 | Precision-instrument makers and repairers | 7311 |
| 7322 | Κατασκευαστές, κόπτες, τροχιστές, λειαντές και τελειωτές γυαλιού | .. | .. | .. | 8 | 1.102 | 1.250 | Glass-makers, cutters, grinders and finishers | 7322 |
| 9320 | Άλλοι εργάτες βιομηχανίας | 11 | 1.126 | 1.177 | . | . | . | Others manufacturing labourers | 9320 |

(συν.-cont'd)

ΠΙΝΑΚΑΣ 4 (συνν). ΜΕΣΟΙ ΚΑΝΟΝΙΚΟΙ ΜΗΝΙΑΙΟΙ ΜΙΣΘΟΙ ΚΑΙ ΜΗΝΙΑΙΕΣ ΑΠΟΛΑΒΕΣ ΑΝΑ ΕΡΓΑΖΟΜΕΝΟ, ΚΑΤΑ ΟΙΚΟΝΟΜΙΚΗ ΔΡΑΣΤΗΡΙΟΤΗΤΑ, ΕΠΑΓΓΕΛΜΑ ΚΑΙ ΦΥΛΟ, 2008

TABLE 4 (cont'd) . AVERAGE NORMAL MONTHLY SALARIES AND MONTHLY EARNINGS PER PERSON, BY ECONOMIC ACTIVITY, OCCUPATION AND SEX, 2008

ΜΗΝΙΑΙΟΙ ΥΠΑΛΛΗΛΟΙ, ΑΝΩ ΤΩΝ 18 ΧΡΟΝΩΝ - SALARY-EARNERS, AGED 18 AND OVER

| NACE Αναθ.1.1 & ISCO 1988 | ΟΙΚΟΝΟΜΙΚΗ ΔΡΑΣΤΗΡΙΟΤΗΤΑ ΚΑΙ ΕΠΑΓΓΕΛΜΑ | ΑΝΤΡΕΣ-MALES | | | ΓΥΝΑΙΚΕΣ-FEMALES | | | ECONOMIC ACTIVITY AND OCCUPATION | NACE Rev.1.1 & ISCO 1988 |
|---------------------------------------|---|---------------------------------------|------------------------------------|---|---------------------------------------|------------------------------------|---|--|--------------------------------------|
| | | Αριθμός Προσώπων στο Δείγμα | Κανονικός Μηνιαίος Μισθός | Μηνιαίες Απολαβές (συμπερ. Υπερωρίες) | Αριθμός Προσώπων στο Δείγμα | Κανονικός Μηνιαίος Μισθός | Μηνιαίες Απολαβές (συμπερ. Υπερωρίες) | | |
| | | No. of Persons in the Sample | Normal Monthly Salary (€) | Monthly Earnings (including Overtime) (€) | No. of Persons in the Sample | Normal Monthly Salary (€) | Monthly Earnings (including Overtime) (€) | | |
| ΔΜ | ΚΑΤΑΣΚΕΥΗ ΕΞΟΠΛΙΣΜΟΥ ΜΕΤΑΦΟΡΩΝ | | | | | | | MANUFACTURE OF TRANSPORT EQUIPMENT | DM |
| 8211 | Χειριστές μηχανοεργαλείων παραγωγής προϊόντων μετάλλου | 6 | 1.199 | 1.199 | . | . | . | Machine-tool operators | 8211 |
| ΔΝ | ΒΙΟΜΗΧΑΝΙΕΣ Π.Δ.Κ.Α. | | | | | | | MANUFACTURING N.E.C. | DN |
| 3431 | Γραφείς διοίκησης, αλληλογράφοι πρακτικών και παρόμοιοι | 7 | 2.067 | 2.087 | 9 | 1.500 | 1.512 | Administrative secretaries and related associate professionals | 3431 |
| 3433 | Βοηθοί λογιστές | .. | .. | .. | 7 | 1.626 | 1.626 | Bookkeepers | 3433 |
| 4131 | Αποθηκάριοι | 6 | 2.031 | 2.039 | . | . | . | Stock clerks | 4131 |
| 5220 | Πωλητές στα καταστήματα και πωλητές με επιδείξεις εμπορευμάτων | 9 | 1.752 | 1.752 | 27 | 1.646 | 1.690 | Shop salespersons and demonstrators | 5220 |
| 7141 | Ελαιοχρωματιστές κτιρίων, αυτοκινήτων και μετάλλων | 6 | 1.691 | 1.691 | . | . | . | Painters and related workers | 7141 |
| 7313 | Κοσμηματοποιοί, χρυσοχοί και τεχνίτες πολύτιμων λίθων | 12 | 1.797 | 1.797 | 6 | 1.322 | 1.322 | Jewellery and precious metal workers | 7313 |
| 8124 | Χειριστές μηχανημάτων κατασκ. συρμάτων, μεταλλικών σωλήνων και ράβδων | 8 | 2.122 | 2.122 | . | . | . | Metal drawers and extruders | 8124 |
| 8211 | Χειριστές μηχανοεργαλείων παραγωγής προϊόντων μετάλλου | 9 | 1.706 | 1.706 | .. | .. | .. | Machine-tool operators | 8211 |
| 8240 | Χειριστές ξυλουργικών μηχανημάτων | 6 | 1.418 | 1.616 | .. | .. | .. | Wood products machine operators | 8240 |
| 8251 | Χειριστές εκτυπωτικών μηχανών | 9 | 1.566 | 1.566 | 5 | 1.019 | 1.019 | Printing-machine operators | 8251 |
| 8324 | Οδηγοί φορτηγών | 7 | 1.507 | 1.641 | . | . | . | Heavy truck and lorry drivers | 8324 |

(συν.-cont'd)

ΠΙΝΑΚΑΣ 4 (συνν.). ΜΕΣΟΙ ΚΑΝΟΝΙΚΟΙ ΜΗΝΙΑΙΟΙ ΜΙΣΘΟΙ ΚΑΙ ΜΗΝΙΑΙΕΣ ΑΠΟΛΑΒΕΣ ΑΝΑ ΕΡΓΑΖΟΜΕΝΟ, ΚΑΤΑ ΟΙΚΟΝΟΜΙΚΗ ΔΡΑΣΤΗΡΙΟΤΗΤΑ, ΕΠΑΓΓΕΛΜΑ ΚΑΙ ΦΥΛΟ, 2008

TABLE 4 (cont'd) . AVERAGE NORMAL MONTHLY SALARIES AND MONTHLY EARNINGS PER PERSON, BY ECONOMIC ACTIVITY, OCCUPATION AND SEX, 2008

ΜΗΝΙΑΙΟΙ ΥΠΑΛΛΗΛΟΙ, ΑΝΩ ΤΩΝ 18 ΧΡΟΝΩΝ - SALARY-EARNERS, AGED 18 AND OVER

| NACE Αναθ.1.1 & ISCO 1988 | ΟΙΚΟΝΟΜΙΚΗ ΔΡΑΣΤΗΡΙΟΤΗΤΑ ΚΑΙ ΕΠΑΓΓΕΛΜΑ | ΑΝΤΡΕΣ-MALES | | | ΓΥΝΑΙΚΕΣ-FEMALES | | | ECONOMIC ACTIVITY AND OCCUPATION | NACE Rev.1.1 & ISCO 1988 |
|---------------------------|---|------------------------------|---------------------------|---|------------------------------|---------------------------|---|--|--------------------------|
| | | Αριθμός Προσώπων στο Δείγμα | Κανονικός Μηνιαίος Μισθός | Μηνιαίες Απολαβές (συμπερ. Υπερωρίες) | Αριθμός Προσώπων στο Δείγμα | Κανονικός Μηνιαίος Μισθός | Μηνιαίες Απολαβές (συμπερ. Υπερωρίες) | | |
| | | No. of Persons in the Sample | Normal Monthly Salary (€) | Monthly Earnings (including Overtime) (€) | No. of Persons in the Sample | Normal Monthly Salary (€) | Monthly Earnings (including Overtime) (€) | | |
| 8333 | Χειριστές γερανών, αναβατορίων και παρόμοιου εξοπλισμού | 6 | 1.641 | 1.880 | . | . | . | Crane, hoist and related plant operators | 8333 |
| 9132 | Καθαριστές σε γραφεία, ξενοδοχεία και εργοστάσια | . | . | . | 5 | 689 | 689 | Helpers and cleaners in offices, hotels and other establishments | 9132 |
| 9320 | Άλλοι εργάτες βιομηχανίας | 66 | 1.133 | 1.181 | 10 | 1.059 | 1.104 | Other manufacturing labourers | 9320 |
| E | ΠΑΡΟΧΗ ΗΛΕΚΤΡΙΚΟΥ ΡΕΥΜΑΤΟΣ, ΦΥΣΙΚΟΥ ΑΕΡΙΟΥ ΚΑΙ ΝΕΡΟΥ | | | | | | | ELECTRICITY, GAS AND WATER SUPPLY | E |
| 1222 | Διευθυντές και ανώτεροι τμηματάρχες | 92 | 6.432 | 6.534 | .. | .. | .. | Production and operations department managers | 1222 |
| 1231 | Διευθυντές οικονομικών και διοίκησης | 11 | 5.732 | 5.732 | 5 | 4.997 | 4.997 | Finance and administration department managers | 1231 |
| 1236 | Διευθυντές υπηρεσιών ηλεκτρονικών υπολογιστών | 6 | 6.066 | 6.066 | .. | .. | .. | Computing services managers | 1236 |
| 2131 | Προγραμματιστές ηλεκτρονικών υπολογιστών | 20 | 3.810 | 3.866 | 8 | 4.286 | 4.472 | Computer programmers | 2131 |
| 2143 | Ηλεκτρολόγοι μηχανικοί | 124 | 4.886 | 5.021 | 6 | 3.057 | 3.121 | Electrical engineers | 2143 |
| 2411 | Λογιστές | 5 | 4.411 | 4.411 | .. | .. | .. | Accountants | 2411 |
| 3112 | Τεχνικοί βοηθοί πολιτικών μηχανικών | 6 | 3.234 | 3.434 | 9 | 2.041 | 2.041 | Civil engineering technicians | 3112 |
| 3113 | Τεχνικοί βοηθοί ηλεκτρολόγων μηχανικών | 40 | 5.037 | 5.105 | . | . | . | Electrical engineering technicians | 3113 |
| 3118 | Σχεδιαστές | 26 | 2.584 | 2.630 | 31 | 2.402 | 2.406 | Draughtspersons | 3118 |
| 3431 | Γραφείς διοίκησης, αλληλογράφοι και στενογράφοι πρακτικών | 80 | 2.431 | 2.496 | 168 | 1.987 | 1.989 | Administrative secretaries and related associate professionals | 3431 |
| 3433 | Βοηθοί λογιστές | 34 | 3.064 | 3.072 | 46 | 2.624 | 2.663 | Bookkeepers | 3433 |
| 4131 | Αποθηκάριοι | 22 | 2.399 | 2.404 | . | . | . | Stock clerks | 4131 |
| 7000 | Επόπτες και επιστάτες παραγωγής εκτός οικοδομικών εργασιών | 31 | 4.303 | 4.524 | . | . | . | Supervisors and general foremen, except construction | 7000 |

(συνν.-cont'd)

ΠΙΝΑΚΑΣ 4 (συν.). ΜΕΣΟΙ ΚΑΝΟΝΙΚΟΙ ΜΗΝΙΑΙΟΙ ΜΙΣΘΟΙ ΚΑΙ ΜΗΝΙΑΙΕΣ ΑΠΟΛΑΒΕΣ ΑΝΑ ΕΡΓΑΖΟΜΕΝΟ, ΚΑΤΑ ΟΙΚΟΝΟΜΙΚΗ ΔΡΑΣΤΗΡΙΟΤΗΤΑ, ΕΠΑΓΓΕΛΜΑ ΚΑΙ ΦΥΛΟ, 2008

TABLE 4 (cont'd) . AVERAGE NORMAL MONTHLY SALARIES AND MONTHLY EARNINGS PER PERSON, BY ECONOMIC ACTIVITY, OCCUPATION AND SEX, 2008

ΜΗΝΙΑΙΟΙ ΥΠΑΛΛΗΛΟΙ, ΑΝΩ ΤΩΝ 18 ΧΡΟΝΩΝ - SALARY-EARNERS, AGED 18 AND OVER

| NACE Αναθ.1.1 & ISCO 1988 | ΟΙΚΟΝΟΜΙΚΗ ΔΡΑΣΤΗΡΙΟΤΗΤΑ ΚΑΙ ΕΠΑΓΓΕΛΜΑ | ΑΝΤΡΕΣ-MALES | | | ΓΥΝΑΙΚΕΣ-FEMALES | | | ECONOMIC ACTIVITY AND OCCUPATION | NACE Rev.1.1 & ISCO 1988 |
|---------------------------------------|---|---------------------------------------|------------------------------------|---|---------------------------------------|------------------------------------|---|---|--------------------------------------|
| | | Αριθμός Προσώπων στο Δείγμα | Κανονικός Μηνιαίος Μισθός | Μηνιαίες Απολαβές (συμπερ. Υπερωρίες) | Αριθμός Προσώπων στο Δείγμα | Κανονικός Μηνιαίος Μισθός | Μηνιαίες Απολαβές (συμπερ. Υπερωρίες) | | |
| | | No. of Persons in the Sample | Normal Monthly Salary (€) | Monthly Earnings (including Overtime) (€) | No. of Persons in the Sample | Normal Monthly Salary (€) | Monthly Earnings (including Overtime) (€) | | |
| 7136 | Υδραυλικοί και εγκαταστάτες σωλήνων | 42 | 2.101 | 3.046 | .. | .. | .. | Plumbers and pipe fitters | 7136 |
| 7137 | Ηλεκτρολόγοι κτιρίων και παρόμοιοι | 186 | 2.447 | 2.760 | 12 | 2.391 | 2.460 | Building and related electricians | 7137 |
| 7212 | Συγκολλητές και κόπτες μετάλλου | 11 | 2.109 | 2.174 | . | . | . | Welders and flame-cutters | 7212 |
| 7233 | Μηχανικοί, εφαρμοστές, εγκαταστάτες και λιπαντές μηχανημάτων και μηχανικού εξοπλισμού | 86 | 2.436 | 2.586 | . | . | . | Agricultural - or industrial - machinery mechanics and fitters | 7233 |
| 7241 | Ηλεκτρολόγοι και εφαρμοστές ηλεκτρικών μηχανών και συσκευών | 31 | 2.180 | 2.245 | . | . | . | Electrical mechanics and fitters | 7241 |
| 7245 | Εγκαταστάτες-συντηρητές ηλεκτρικών γραμμών και συνδέτες καλωδίων | 464 | 2.220 | 2.411 | . | . | . | Electrical line installers, repairers and cable jointers | 7245 |
| 8161 | Χειριστές μηχανημάτων παραγωγής ενέργειας | 143 | 2.945 | 2.990 | . | . | . | Power-production plant operators | 8161 |
| 8163 | Χειριστές μηχανών άντλησης, αποστ. και επεξεργασίας νερού και χειριστές συστημάτων θέρμανσης και ψύξης | 9 | 1.464 | 1.927 | . | . | . | Incinerator, water-treatment and related plant operators | 8163 |
| 8322 | Οδηγοί ταξί, βαν και ιδιωτικών αυτοκινήτων | 62 | 2.076 | 2.148 | . | . | . | Car, taxi and van drivers | 8322 |
| 9132 | Καθαριστές σε γραφεία και άλλα υποστατικά | . | . | . | 21 | 1.455 | 1.479 | Helpers and cleaners in offices and other establishments | 9132 |
| 9151 | Κλητήρες, διανομείς και αχθοφόροι αποσκευών και πακέτων, αχθοφόροι αποσκευών σε ξενοδοχεία κλπ. | 25 | 2.152 | 2.169 | .. | .. | .. | Messengers, package and luggage porters and deliverers | 9151 |
| 9152 | Θυρωροί, φύλακες, νυχτοφύλακες και παρόμοιοι | 40 | 2.271 | 2.466 | . | . | . | Doorkeepers, watchpersons and related workers | 9152 |
| 9153 | Καταγραφείς μετρητών ηλεκτρισμού και νερού, εισπράκτορες μηχανών παιγνιδιών και μηχανών πώλησης προϊόντων και παρόμοιοι | 59 | 1.830 | 1.843 | 11 | 1.405 | 1.405 | Vending-machine money collectors, meter readers and related workers | 9153 |
| 9320 | Άλλοι ανειδίκευτοι εργάτες μ.α.τ. | 443 | 1.312 | 1.392 | 27 | 1.221 | 1.224 | Other labourers n.e.c. | 9320 |

(συν.-cont'd)

ΠΙΝΑΚΑΣ 4 (συν.). ΜΕΣΟΙ ΚΑΝΟΝΙΚΟΙ ΜΗΝΙΑΙΟΙ ΜΙΣΘΟΙ ΚΑΙ ΜΗΝΙΑΙΕΣ ΑΠΟΛΑΒΕΣ ΑΝΑ ΕΡΓΑΖΟΜΕΝΟ, ΚΑΤΑ ΟΙΚΟΝΟΜΙΚΗ ΔΡΑΣΤΗΡΙΟΤΗΤΑ, ΕΠΑΓΓΕΛΜΑ ΚΑΙ ΦΥΛΟ, 2008

TABLE 4 (cont'd). AVERAGE NORMAL MONTHLY SALARIES AND MONTHLY EARNINGS PER PERSON, BY ECONOMIC ACTIVITY, OCCUPATION AND SEX, 2008

ΜΗΝΙΑΙΟΙ ΥΠΑΛΛΗΛΟΙ, ΑΝΩ ΤΩΝ 18 ΧΡΟΝΩΝ - SALARY-EARNERS, AGED 18 AND OVER

| NACE Αναθ.1.1 & ISCO 1988 | ΟΙΚΟΝΟΜΙΚΗ ΔΡΑΣΤΗΡΙΟΤΗΤΑ ΚΑΙ ΕΠΑΓΓΕΛΜΑ | ΑΝΤΡΕΣ-MALES | | | ΓΥΝΑΙΚΕΣ-FEMALES | | | ECONOMIC ACTIVITY AND OCCUPATION | NACE Rev.1.1 & ISCO 1988 |
|---------------------------------------|--|---------------------------------------|------------------------------------|---|---------------------------------------|------------------------------------|---|--|--------------------------------------|
| | | Αριθμός Προσώπων στο Δείγμα | Κανονικός Μηνιαίος Μισθός | Μηνιαίες Απολαβές (συμπερ. Υπερωρίες) | Αριθμός Προσώπων στο Δείγμα | Κανονικός Μηνιαίος Μισθός | Μηνιαίες Απολαβές (συμπερ. Υπερωρίες) | | |
| | | No. of Persons in the Sample | Normal Monthly Salary (€) | Monthly Earnings (including) Overtime (€) | No. of Persons in the Sample | Normal Monthly Salary (€) | Monthly Earnings (including) Overtime (€) | | |
| ΣΤ | ΚΑΤΑΣΚΕΥΕΣ | | | | | | | CONSTRUCTION | F |
| 1210 | Διευθυντές και ανώτεροι τμηματάρχες | 5 | 8.655 | 8.655 | . | . | . | Directors and chief executives | 1210 |
| 1223 | Διευθυντές και ανώτεροι τμηματάρχες παραγωγής, εργασιών και προγραμμάτων στις οικοδομικές εργασίες | 15 | 4.271 | 4.271 | .. | .. | .. | Production and operations department managers in construction | 1223 |
| 2142 | Πολιτικοί μηχανικοί | 117 | 3.270 | 3.331 | 18 | 2.463 | 2.463 | Civil engineers | 2142 |
| 2143 | Ηλεκτρολόγοι μηχανικοί | 8 | 2.696 | 2.696 | .. | .. | .. | Electrical engineers | 2143 |
| 2145 | Μηχανολόγοι μηχανικοί | 6 | 3.722 | 3.722 | .. | .. | .. | Mechanical engineers | 2145 |
| 2148 | Τοπογράφοι και χαρτογράφοι | 12 | 2.552 | 3.155 | . | . | . | Cartographers & surveyors | 2148 |
| 2149 | Αρχιτέκτονες, μηχανικοί και παρόμοιοι ειδικοί μ.α.τ. | 17 | 3.316 | 3.461 | 13 | 2.674 | 2.674 | Architects, engineers and related professionals n.e.c. | 2149 |
| 3112 | Τεχνικοί βοηθοί πολιτικών μηχανικών | 14 | 2.412 | 2.728 | .. | .. | .. | Civil engineering technicians | 3112 |
| 3118 | Σχεδιαστές | .. | .. | .. | 6 | 1.194 | 1.194 | Draughtspersons | 3118 |
| 3416 | Αγοραστές εμπορευμάτων και πρώτων υλών | 7 | 2.488 | 2.748 | . | . | . | Buyers | 3416 |
| 3431 | Γραφείς διοίκησης, αλληλογράφοι και στενογράφοι πρακτικών | 17 | 2.372 | 2.448 | 31 | 1.884 | 1.887 | Administrative secretaries and related associate professionals | 3431 |
| 3433 | Βοηθοί λογιστές | 19 | 2.671 | 2.685 | 40 | 2.179 | 2.183 | Bookkeepers | 3433 |
| 4111 | Δακτυλογράφοι και στενοδακτυλογράφοι | . | . | . | 7 | 2.639 | 2.699 | Stenographers and typists | 4111 |
| 4115 | Ιδιαιτέρως γραμματείς | . | . | . | 5 | 2.035 | 2.035 | Secretaries | 4115 |
| 4121 | Γραφείς λογιστηρίου | .. | .. | .. | 15 | 1.017 | 1.017 | Accounting & bookkeeping clerks | 4121 |
| 4131 | Αποθηκάριοι | 7 | 2.080 | 2.204 | . | . | . | Stock clerks | 4131 |

(συν.-cont'd)

ΠΙΝΑΚΑΣ 4 (συν.). ΜΕΣΟΙ ΚΑΝΟΝΙΚΟΙ ΜΗΝΙΑΙΟΙ ΜΙΣΘΟΙ ΚΑΙ ΜΗΝΙΑΙΕΣ ΑΠΟΛΑΒΕΣ ΑΝΑ ΕΡΓΑΖΟΜΕΝΟ, ΚΑΤΑ ΟΙΚΟΝΟΜΙΚΗ ΔΡΑΣΤΗΡΙΟΤΗΤΑ, ΕΠΑΓΓΕΛΜΑ ΚΑΙ ΦΥΛΟ, 2008

TABLE 4 (cont'd) . AVERAGE NORMAL MONTHLY SALARIES AND MONTHLY EARNINGS PER PERSON, BY ECONOMIC ACTIVITY, OCCUPATION AND SEX, 2008

ΜΗΝΙΑΙΟΙ ΥΠΑΛΛΗΛΟΙ, ΑΝΩ ΤΩΝ 18 ΧΡΟΝΩΝ - SALARY-EARNERS, AGED 18 AND OVER

| NACE Αναθ.1.1 & ISCO 1988 | ΟΙΚΟΝΟΜΙΚΗ ΔΡΑΣΤΗΡΙΟΤΗΤΑ ΚΑΙ ΕΠΑΓΓΕΛΜΑ | ΑΝΤΡΕΣ-MALES | | | ΓΥΝΑΙΚΕΣ-FEMALES | | | ECONOMIC ACTIVITY AND OCCUPATION | NACE Rev.1.1 & ISCO 1988 |
|---------------------------------------|---|---------------------------------------|------------------------------------|---|---------------------------------------|------------------------------------|---|---|--------------------------------------|
| | | Αριθμός Προσώπων στο Δείγμα | Κανονικός Μηνιαίος Μισθός | Μηνιαίες Απολαβές (συμπερ. Υπερωρίες) | Αριθμός Προσώπων στο Δείγμα | Κανονικός Μηνιαίος Μισθός | Μηνιαίες Απολαβές (συμπερ. Υπερωρίες) | | |
| | | No. of Persons in the Sample | Normal Monthly Salary (€) | Monthly Earnings (including Overtime) (€) | No. of Persons in the Sample | Normal Monthly Salary (€) | Monthly Earnings (including Overtime) (€) | | |
| 4190 | Γραφείς γενικών καθηκόντων | 7 | 1.635 | 1.933 | 32 | 1.003 | 1.003 | Office clerks, general | 4190 |
| 7100 | Επόπτες και επιστάτες οικοδομικών εργασιών | 130 | 2.717 | 2.926 | . | . | . | Supervisors and general foremen in constr. works | 7100 |
| 7122 | Κτίστες | 24 | 1.299 | 1.457 | . | . | . | Bricklayers and stonemasons | 7122 |
| 7123 | Καλουπηίδες | 11 | 1.471 | 1.471 | . | . | . | Concrete placers, conc. finisher and related workers | 7123 |
| 7124 | Πελεκάνοι & ξυλουργοί | 14 | 1.235 | 1.430 | . | . | . | Carpenters and joiners | 7124 |
| 7136 | Υδραυλικοί & εγκαταστάτες σωλήνων | 8 | 1.335 | 1.401 | . | . | . | Plumbers and pipe fitters | 7136 |
| 7137 | Ηλεκτρολόγοι κτιρίων και παρόμοιοι | 18 | 1.611 | 1.742 | . | . | . | Building and related electricians | 7137 |
| 7141 | Ελαιοχρωματιστές κτιρίων, αυτοκινήτων και μετάλλων | 10 | 999 | 1.207 | . | . | . | Painters and related workers | 7141 |
| 7233 | Μηχανικοί, εφαρμοστές, εγκαταστάτες και λιπαντές μηχανημάτων στη γεωργία, μεταλλεία, βιομηχανία και οικοδομές | 6 | 2.049 | 2.289 | . | . | . | Agricultural-or industrial- machinery mechnaics and fitters | 7233 |
| 7241 | Ηλεκτρολόγοι, εφαρμοστές και επιδιορθωτές ηλεκτρικών μηχανών | 18 | 1.648 | 1.834 | . | . | . | Electrical mechanics, fitters and servicers | 7241 |
| 7242 | Εφαρμοστές & επιδιορθωτές ηλεκτρονικού εξοπλισμού και συσκευών | 16 | 1.599 | 1.632 | . | . | . | Electronics mechanics, fitters and servicers | 7242 |
| 8324 | Οδηγοί φορτηγών | 9 | 1.249 | 1.249 | . | . | . | Heavy truck and lorry drivers | 8324 |
| 8332 | Χειριστές χωματουργικών μηχανημάτων | 13 | 1.575 | 1.716 | . | . | . | Earth-moving and related plant operators | 8332 |
| 9132 | Καθαριστές σε γραφεία, ξενοδοχεία και εργοστάσια, βοηθοί κουζίνας | .. | .. | .. | 6 | 867 | 867 | Helpers and cleaners in offices hotels and other establishments | 9132 |
| 9151 | Κλητήρες, διανομείς, αχθοφόροι αποσκευών και πακέτων και αχθοφόροι αποσκευών σε ξενοδοχεία | 9 | 1.557 | 1.618 | . | . | . | Messengers, package and luggage porters and deliverers | 9151 |
| 9313 | Εργάτες οικοδομών | 32 | 1.074 | 1.111 | . | . | . | Building construction labourers | 9313 |
| 9320 | Άλλοι ανειδίκεντοι εργάτες | 19 | 1.569 | 1.773 | . | . | . | Other labourers | 9320 |

ΠΙΝΑΚΑΣ 4 (συν.). ΜΕΣΟΙ ΚΑΝΟΝΙΚΟΙ ΜΗΝΙΑΙΟΙ ΜΙΣΘΟΙ ΚΑΙ ΜΗΝΙΑΙΕΣ ΑΠΟΛΑΒΕΣ ΑΝΑ ΕΡΓΑΖΟΜΕΝΟ, ΚΑΤΑ ΟΙΚΟΝΟΜΙΚΗ ΔΡΑΣΤΗΡΙΟΤΗΤΑ, ΕΠΑΓΓΕΛΜΑ ΚΑΙ ΦΥΛΟ, 2008

TABLE 4 (cont'd) . AVERAGE NORMAL MONTHLY SALARIES AND MONTHLY EARNINGS PER PERSON, BY ECONOMIC ACTIVITY, OCCUPATION AND SEX, 2008

ΜΗΝΙΑΙΟΙ ΥΠΑΛΛΗΛΟΙ, ΑΝΩ ΤΩΝ 18 ΧΡΟΝΩΝ - SALARY-EARNERS, AGED 18 AND OVER

| NACE Αναθ.1.1 & ISCO 1988 | ΟΙΚΟΝΟΜΙΚΗ ΔΡΑΣΤΗΡΙΟΤΗΤΑ ΚΑΙ ΕΠΑΓΓΕΛΜΑ | ΑΝΤΡΕΣ-MALES | | | ΓΥΝΑΙΚΕΣ-FEMALES | | | ECONOMIC ACTIVITY AND OCCUPATION | NACE Rev.1.1 & ISCO 1988 |
|---------------------------|---|------------------------------|---------------------------|---|------------------------------|---------------------------|---|---|--------------------------|
| | | Αριθμός Προσώπων στο Δείγμα | Κανονικός Μηνιαίος Μισθός | Μηνιαίες Απολαβές (συμπερ. Υπερωρίες) | Αριθμός Προσώπων στο Δείγμα | Κανονικός Μηνιαίος Μισθός | Μηνιαίες Απολαβές (συμπερ. Υπερωρίες) | | |
| | | No. of Persons in the Sample | Normal Monthly Salary (€) | Monthly Earnings (including Overtime) (€) | No. of Persons in the Sample | Normal Monthly Salary (€) | Monthly Earnings (including Overtime) (€) | | |
| Z | ΧΟΝΔΡΙΚΟ ΚΑΙ ΛΙΑΝΙΚΟ ΕΜΠΟΡΙΟ, ΕΠΙΣΚΕΥΗ ΑΥΤΟΚΙΝΗΤΩΝ, ΜΟΤΟΣΥΚΛΕΤΩΝ ΚΑΙ ΕΙΔΩΝ ΠΡΟΣΩΠΙΚΗΣ Ή ΟΙΚΙΑΚΗΣ ΧΡΗΣΗΣ | | | | | | | WHOLESALE AND RETAIL TRADE, REPAIR OF MOTOR VEHICLES, MOTORCYCLES AND PERSONAL AND HOUSEHOLD GOODS | G |
| 1210 | Διευθυντές και ανώτεροι τμηματάρχες | 22 | 9.020 | 9.020 | .. | .. | .. | Directors and chief executives | 1210 |
| 1224 | Διευθυντές/τμηματάρχες παραγωγής, εργασιών και προγραμμάτων στο χονδρικό και λιανικό εμπόριο και υπηρεσίες επιδιόρθωσης | 109 | 3.908 | 3.909 | 27 | 3.772 | 3.772 | Production and operations department managers in wholesale and retail trade | 1224 |
| 1231 | Διευθυντές, τμήμα οικονομικών και διοίκησης | 17 | 5.973 | 5.973 | 5 | 3.587 | 3.587 | Finance & administration department managers | 1231 |
| 1232 | Διευθυντές προσωπικού & βιομηχανικών σχέσεων | 11 | 4.018 | 4.018 | 10 | 2.947 | 2.947 | Personnel and industrial relations department managers | 1232 |
| 1233 | Διευθυντές, τμήμα πωλήσεων και εμπορίου | 61 | 4.196 | 4.196 | 10 | 3.395 | 3.395 | Sales and marketing department managers | 1233 |
| 2131 | Προγραμματιστές ηλεκτρονικών υπολογιστών | 21 | 2.570 | 2.570 | .. | .. | .. | Computer programmers | 2131 |
| 2145 | Μηχανολόγοι μηχανικοί | 7 | 3.488 | 3.644 | . | . | . | Mechanical engineers | 2145 |
| 2213 | Γεωπόνοι και παρόμοιοι | 6 | 4.215 | 4.215 | . | . | . | Agronomists and related professionals | 2213 |
| 2411 | Λογιστές | 9 | 4.000 | 4.000 | .. | .. | .. | Accountants | 2411 |
| 2419 | Ειδικοί για οικονομικά και εμπορικά θέματα μ.α.τ. | 5 | 2.701 | 2.701 | .. | .. | .. | Business professionals n.e.c. | 2419 |
| 3115 | Τεχνικοί βοηθοί μηχανολόγων μηχανικών | 7 | 2.691 | 3.171 | . | . | . | Mechanical engineering technicians | 3115 |
| 3118 | Σχεδιαστές | .. | .. | .. | 5 | 1.747 | 1.747 | Draughtspersons | 3118 |
| 3121 | Τεχνίτες βοηθοί ειδικών ηλεκτρονικών υπολογιστών | .. | .. | .. | 5 | 1.884 | 1.912 | Computer assistants | 3121 |
| 3415 | Παραγγελιοδόχοι, πλασιέ, πωλητές-τεχνικοί και σύμβουλοι τεχνικών υπηρεσιών | 78 | 2.121 | 2.121 | 50 | 1.612 | 1.612 | Technical and commercial sales representatives | 3415 |

(συν.-cont'd)

ΠΙΝΑΚΑΣ 4 (συν.). ΜΕΣΟΙ ΚΑΝΟΝΙΚΟΙ ΜΗΝΙΑΙΟΙ ΜΙΣΘΟΙ ΚΑΙ ΜΗΝΙΑΙΕΣ ΑΠΟΛΑΒΕΣ ΑΝΑ ΕΡΓΑΖΟΜΕΝΟ, ΚΑΤΑ ΟΙΚΟΝΟΜΙΚΗ ΔΡΑΣΤΗΡΙΟΤΗΤΑ, ΕΠΑΓΓΕΛΜΑ ΚΑΙ ΦΥΛΟ, 2008

TABLE 4 (cont'd) . AVERAGE NORMAL MONTHLY SALARIES AND MONTHLY EARNINGS PER PERSON, BY ECONOMIC ACTIVITY, OCCUPATION AND SEX, 2008

ΜΗΝΙΑΙΟΙ ΥΠΑΛΛΗΛΟΙ, ΑΝΩ ΤΩΝ 18 ΧΡΟΝΩΝ - SALARY-EARNERS, AGED 18 AND OVER

| NACE Αναθ.1.1 & ISCO 1988 | ΟΙΚΟΝΟΜΙΚΗ ΔΡΑΣΤΗΡΙΟΤΗΤΑ ΚΑΙ ΕΠΑΓΓΕΛΜΑ | ΑΝΤΡΕΣ-MALES | | | ΓΥΝΑΙΚΕΣ-FEMALES | | | ECONOMIC ACTIVITY AND OCCUPATION | NACE Rev.1.1 & ISCO 1988 |
|---------------------------------------|---|---------------------------------------|------------------------------------|---|---------------------------------------|------------------------------------|---|--|--------------------------------------|
| | | Αριθμός Προσώπων στο Δείγμα | Κανονικός Μηνιαίος Μισθός | Μηνιαίες Απολαβές (συμπερ. Υπερωρίες) | Αριθμός Προσώπων στο Δείγμα | Κανονικός Μηνιαίος Μισθός | Μηνιαίες Απολαβές (συμπερ. Υπερωρίες) | | |
| | | No. of Persons in the Sample | Normal Monthly Salary (€) | Monthly Earnings (including Overtime) (€) | No. of Persons in the Sample | Normal Monthly Salary (€) | Monthly Earnings (including Overtime) (€) | | |
| 3416 | Αγοραστές εμπορευμάτων και πρώτων υλών | 21 | 2.470 | 2.470 | 16 | 1.840 | 1.848 | Buyers | 3416 |
| 3419 | Ειδικοί τεχνικών και βοηθοί οικονομικών και εμπορικών υπηρεσιών και πωλήσεων μ.α.τ. | 83 | 2.301 | 2.318 | 35 | 1.808 | 1.815 | Finance and sales associate professionals n.e.c | 3419 |
| 3422 | Εκτελωνιστές και πράκτορες αποστολής εμπορευμ. | 5 | 2.401 | 2.700 | . | . | . | Clearing and forwarding agents | 3422 |
| 3431 | Γραφείς διοίκησης, αλληλογράφοι και στενογράφοι πρακτικών | 82 | 1.951 | 1.984 | 135 | 1.722 | 1.737 | Administrative secretaries and related associate professionals | 3431 |
| 3433 | Βοηθοί λογιστές | 50 | 2.381 | 2.400 | 145 | 1.824 | 1.833 | Bookkeepers | 3433 |
| 3471 | Διακοσμητές και σχεδιαστές εμπορικών προϊόντων | .. | .. | .. | 12 | 1.249 | 1.249 | Decorators and commercial designers | 3471 |
| 4112 | Δακτυλογράφοι σε μικροϋπολογιστές, χειριστές τέλεξ και τηλετύπων | .. | .. | .. | 6 | 1.720 | 1.726 | Word processor and related operators | 4112 |
| 4115 | Ιδιαίτερες γραμματείες | .. | .. | .. | 35 | 1.728 | 1.742 | Secretaries | 4115 |
| 4121 | Γραφείς λογιστηρίου | 12 | 1.099 | 1.099 | 152 | 1.022 | 1.033 | Accounting & bookkeeping clerks | 4121 |
| 4131 | Αποθηκάριοι | 162 | 1.845 | 1.900 | 27 | 1.410 | 1.431 | Stock clerks | 4131 |
| 4132 | Γραφείς παραγωγής κα προγραμματισμού υλικών | 5 | 2.431 | 2.431 | . | . | . | Production clerks | 4132 |
| 4190 | Γραφείς γενικών καθηκόντων | 20 | 1.198 | 1.230 | 172 | 981 | 1.001 | Office clerks, general | 4190 |
| 4211 | Ταμίες λογιστηρίου και καταστημάτων | 14 | 1.267 | 1.357 | 406 | 910 | 952 | Cashiers and ticket clerks | 4211 |
| 4222 | Υπάλληλοι υποδοχής και παροχής πληροφοριών | .. | .. | .. | 32 | 1.267 | 1.339 | Receptionists and information clerks | 4222 |
| 4223 | Τηλεφωνητές τηλεφωνικών κέντρων | .. | .. | .. | 48 | 1.133 | 1.160 | Telephone switchboard operators | 4223 |
| 5123 | Σερβιτόρες και μπάρμεν | .. | .. | .. | 23 | 1.106 | 1.216 | Waiters, waitresses and bartenders | 5123 |
| 5141 | Κομμώτριες, κουρείς, αισθητικοί, μανικιουρίστριες και παρόμοιοι | . | . | . | 26 | 1.406 | 1.406 | Hairdressers, barbers, beauticians and and related workers | 5141 |

(συν.-cont'd)

ΠΙΝΑΚΑΣ 4 (συν.). ΜΕΣΟΙ ΚΑΝΟΝΙΚΟΙ ΜΗΝΙΑΙΟΙ ΜΙΣΘΟΙ ΚΑΙ ΜΗΝΙΑΙΕΣ ΑΠΟΛΑΒΕΣ ΑΝΑ ΕΡΓΑΖΟΜΕΝΟ, ΚΑΤΑ ΟΙΚΟΝΟΜΙΚΗ ΔΡΑΣΤΗΡΙΟΤΗΤΑ, ΕΠΑΓΓΕΛΜΑ ΚΑΙ ΦΥΛΟ, 2008

TABLE 4 (cont'd) . AVERAGE NORMAL MONTHLY SALARIES AND MONTHLY EARNINGS PER PERSON, BY ECONOMIC ACTIVITY, OCCUPATION AND SEX, 2008

ΜΗΝΙΑΙΟΙ ΥΠΑΛΛΗΛΟΙ, ΑΝΩ ΤΩΝ 18 ΧΡΟΝΩΝ - SALARY-EARNERS, AGED 18 AND OVER

| NACE Αναθ.1.1 & ISCO 1988 | ΟΙΚΟΝΟΜΙΚΗ ΔΡΑΣΤΗΡΙΟΤΗΤΑ ΚΑΙ ΕΠΑΓΓΕΛΜΑ | ΑΝΤΡΕΣ-MALES | | | ΓΥΝΑΙΚΕΣ-FEMALES | | | ECONOMIC ACTIVITY AND OCCUPATION | NACE Rev.1.1 & ISCO 1988 |
|---------------------------|--|---|---|---|---|---|---|--|--------------------------|
| | | Αριθμός Προσώπων στο Δείγμα No. of Persons in the Sample | Κανονικός Μηνιαίος Μισθός Normal Monthly Salary (€) | Μηνιαίες Απολαβές (συμπερ. Υπερωρίες) Monthly Earnings (including Overtime) (€) | Αριθμός Προσώπων στο Δείγμα No. of Persons in the Sample | Κανονικός Μηνιαίος Μισθός Normal Monthly Salary (€) | Μηνιαίες Απολαβές (συμπερ. Υπερωρίες) Monthly Earnings (including Overtime) (€) | | |
| 5220 | Πωλητές στα καταστήματα και πωλητές με επιδείξεις εμπορευμάτων | 751 | 1.708 | 1.758 | 1.391 | 1.056 | 1.097 | Shop salespersons and demonstrators | 5220 |
| 7000 | Επόπτες & επιστάτες εκτός των οικοδομικών εργασιών | 6 | 2.084 | 2.118 | . | . | . | Supervisors and general foremen except construction | 7000 |
| 7124 | Πελεκάνοι και ξυλουργοί | 6 | 1.422 | 1.442 | . | . | . | Carpenters and joiners | 7124 |
| 7141 | Ελαιοχρωματιστές κτιρίων και τοποθετητές-επενδυτές εσωτερικών τοίχων με χαρτί | 32 | 1.820 | 1.860 | . | . | . | Painters, varnishers and related workers | 7141 |
| 7213 | Κατασκευαστές, εγκαταστάτες και επιδιορθωτές ειδών από φύλλα μετάλλου | 39 | 1.733 | 1.834 | . | . | . | Sheet-metal workers | 7213 |
| 7231 | Μηχανικοί και εφαρμοστές αυτοκινήτων, μοτοσυκλετών, τράκτορ και επιδιορθωτές ποδηλάτων | 343 | 1.733 | 1.922 | .. | .. | .. | Motor vehicle mechanics and fitters | 7231 |
| 7233 | Μηχανικοί, εφαρμοστές, εγκαταστάτες και λιπαντές μηχανημάτων και μηχανικού εξοπλισμού | 48 | 1.589 | 1.594 | . | . | . | Agricultural - or industrial - machinery mechanics and fitters | 7233 |
| 7241 | Ηλεκτρολόγοι και εφαρμοστές ηλεκτρικών μηχανών και συσκευών | 55 | 1.861 | 1.896 | . | . | . | Electrical mechanics and fitters | 7241 |
| 7242 | Εφαρμοστές και επιδιορθωτές ηλεκτρονικού εξοπλισμού και συσκευών | 35 | 1.552 | 1.658 | .. | .. | .. | Electronics mechanics, fitters and servicers | 7242 |
| 7411 | Κρεοπώλες, αλλαντοποιοί, συντηρητές και τεμαχιστές κρέατος και ψαριών | 83 | 1.354 | 1.396 | .. | .. | .. | Butchers, fishmongers and related food preparers | 7411 |
| 7412 | Αρτοποιοί, ζαχαροπλάστες και παρασκευαστές ζαχαρωτών | 11 | 1.375 | 1.414 | . | . | . | Bakers, pastry-cooks and confectionery makers | 7412 |
| 7436 | Κατασκευαστές τεντών, σκηνών, ομπρέλων τεχνητών ανθέων, ράπτες υφασμ. παιχνιδιών | 5 | 1.780 | 1.832 | .. | .. | .. | Sewers, emprouderers related workers | 7436 |

(συν.-cont'd)

ΠΙΝΑΚΑΣ 4 (συν.). ΜΕΣΟΙ ΚΑΝΟΝΙΚΟΙ ΜΗΝΙΑΙΟΙ ΜΙΣΘΟΙ ΚΑΙ ΜΗΝΙΑΙΕΣ ΑΠΟΛΑΒΕΣ ΑΝΑ ΕΡΓΑΖΟΜΕΝΟ, ΚΑΤΑ ΟΙΚΟΝΟΜΙΚΗ ΔΡΑΣΤΗΡΙΟΤΗΤΑ, ΕΠΑΓΓΕΛΜΑ ΚΑΙ ΦΥΛΟ, 2008

TABLE 4 (cont'd) . AVERAGE NORMAL MONTHLY SALARIES AND MONTHLY EARNINGS PER PERSON, BY ECONOMIC ACTIVITY, OCCUPATION AND SEX, 2008

ΜΗΝΙΑΙΟΙ ΥΠΑΛΛΗΛΟΙ, ΑΝΩ ΤΩΝ 18 ΧΡΟΝΩΝ - SALARY-EARNERS, AGED 18 AND OVER

| NACE Αναθ.1.1 & ISCO 1988 | ΟΙΚΟΝΟΜΙΚΗ ΔΡΑΣΤΗΡΙΟΤΗΤΑ ΚΑΙ ΕΠΑΓΓΕΛΜΑ | ΑΝΤΡΕΣ-MALES | | | ΓΥΝΑΙΚΕΣ-FEMALES | | | ECONOMIC ACTIVITY AND OCCUPATION | NACE Rev.1.1 & ISCO 1988 |
|---------------------------------------|--|---------------------------------------|------------------------------------|---|---------------------------------------|------------------------------------|---|--|--------------------------------------|
| | | Αριθμός Προσώπων στο Δείγμα | Κανονικός Μηνιαίος Μισθός | Μηνιαίες Απολαβές (συμπερ. Υπερωρίες) | Αριθμός Προσώπων στο Δείγμα | Κανονικός Μηνιαίος Μισθός | Μηνιαίες Απολαβές (συμπερ. Υπερωρίες) | | |
| | | No. of Persons in the Sample | Normal Monthly Salary (€) | Monthly Earnings (including Overtime) (€) | No. of Persons in the Sample | Normal Monthly Salary (€) | Monthly Earnings (including Overtime) (€) | | |
| 8263 | Χειριστές ραπτομηχανών | . | . | . | 5 | 1.039 | 1.062 | Sewing machine operators | 8263 |
| 8322 | Οδηγοί ταξί, βαν και ιδιωτικών αυτοκινήτων | 269 | 1.415 | 1.452 | 8 | 1.321 | 1.373 | Car, taxi and van drivers | 8322 |
| 8324 | Οδηγοί φορτηγών | 140 | 1.484 | 1.618 | .. | .. | .. | Heavy truck & lorry drivers | 8324 |
| 8334 | Χειριστές φόρκ-λίφτ | 15 | 1.455 | 1.761 | . | . | . | Lifting - truck operators | 8334 |
| 9113 | Πωλητές από πόρτα σε πόρτα και περιοδεύοντες -διαφημιστές-πωλητές εμπορευμάτων | 9 | 1.299 | 1.299 | 25 | 803 | 803 | Door-to-Door and telephone sales persons | 9113 |
| 9132 | Καθαριστές σε γραφεία, ξενοδοχεία και εργοστάσια, καμαριέρες ξενοδοχείων, καθαριστές και βοηθοί κουζίνας και παρόμοιοι | 10 | 1.324 | 1.353 | 106 | 912 | 951 | Helpers and cleaners in offices, and other establishments | 9132 |
| 9141 | Φροντιστές κτιρίων | 19 | 1.677 | 1.765 | . | . | . | Building caretakers | 9141 |
| 9142 | Καθαριστές και πλύντες τζαμιών, αυτοκινήτων και παρόμοιοι | 13 | 1.097 | 1.123 | .. | .. | .. | Vehicle window and related cleaners | 9142 |
| 9151 | Κλητήρες, διανομείς και αχθοφόροι αποσκευών και πακέτων κλπ. | 35 | 1.338 | 1.360 | 5 | 984 | 984 | Messengers, package and luggage porters and deliverers | 9151 |
| 9152 | Θυρωροί, φύλακες, νυκτοφύλακες και παρόμοιοι | 27 | 961 | 991 | .. | .. | .. | Doorkeepers, watchpersons and related workers | 9152 |
| 9320 | Άλλοι ανειδίκεντοι εργάτες | 96 | 1.242 | 1.259 | 40 | 856 | 891 | Other labourers | 9320 |
| 9330 | Λιμενεργάτες, φορτοεκφορτωτές, αχθοφόροι και εργάτες αποθήκης | 254 | 1.097 | 1.208 | 76 | 985 | 1.137 | Freight handlers | 9330 |

(συν.-cont'd)

ΠΙΝΑΚΑΣ 4 (συν.). ΜΕΣΟΙ ΚΑΝΟΝΙΚΟΙ ΜΗΝΙΑΙΟΙ ΜΙΣΘΟΙ ΚΑΙ ΜΗΝΙΑΙΕΣ ΑΠΟΛΑΒΕΣ ΑΝΑ ΕΡΓΑΖΟΜΕΝΟ, ΚΑΤΑ ΟΙΚΟΝΟΜΙΚΗ ΔΡΑΣΤΗΡΙΟΤΗΤΑ, ΕΠΑΓΓΕΛΜΑ ΚΑΙ ΦΥΛΟ, 2008

TABLE 4 (cont'd) . AVERAGE NORMAL MONTHLY SALARIES AND MONTHLY EARNINGS PER PERSON, BY ECONOMIC ACTIVITY, OCCUPATION AND SEX, 2008

ΜΗΝΙΑΙΟΙ ΥΠΑΛΛΗΛΟΙ, ΑΝΩ ΤΩΝ 18 ΧΡΟΝΩΝ - SALARY-EARNERS, AGED 18 AND OVER

| NACE Αναθ.1.1 & ISCO 1988 | ΟΙΚΟΝΟΜΙΚΗ ΔΡΑΣΤΗΡΙΟΤΗΤΑ ΚΑΙ ΕΠΑΓΓΕΛΜΑ | ΑΝΤΡΕΣ-MALES | | | ΓΥΝΑΙΚΕΣ-FEMALES | | | ECONOMIC ACTIVITY AND OCCUPATION | NACE Rev.1.1 & ISCO 1988 |
|---------------------------------------|---|---------------------------------------|------------------------------------|---|---------------------------------------|------------------------------------|---|---|--------------------------------------|
| | | Αριθμός Προσώπων στο Δείγμα | Κανονικός Μηνιαίος Μισθός | Μηνιαίες Απολαβές (συμπερ. Υπερωρίες) | Αριθμός Προσώπων στο Δείγμα | Κανονικός Μηνιαίος Μισθός | Μηνιαίες Απολαβές (συμπερ. Υπερωρίες) | | |
| | | No. of Persons in the Sample | Normal Monthly Salary (€) | Monthly Earnings (including Overtime) (€) | No. of Persons in the Sample | Normal Monthly Salary (€) | Monthly Earnings (including Overtime) (€) | | |
| H | ΞΕΝΟΔΟΧΕΙΑ ΚΑΙ ΕΣΤΙΑΤΟΡΙΑ | | | | | | | HOTELS AND RESTAURANTS | H |
| 1225 | Διευθυντές/τμηματάρχες παραγωγής, εργασιών και προγραμμάτων στα εστιατόρια και ξενοδοχεία | 65 | 4.132 | 4.144 | 21 | 3.084 | 3.084 | Production and operations department managers in restaurants and hotels | 1225 |
| 2411 | Λογιστές | 6 | 4.749 | 4.749 | . | . | . | Accountants | 2411 |
| 2419 | Ειδικοί για οικονομικά και εμπορικά θέματα μ.α.τ. | .. | .. | .. | 6 | 1.841 | 1.867 | Accountants | 2411 |
| 3115 | Τεχνικοί βοηθοί μηχανολόγων μηχανικών | 6 | 2.805 | 2.805 | . | . | . | Mechanical engineering technicians | 3115 |
| 3226 | Φυσιοθεραπευτές και παρόμοιοι | .. | .. | .. | 10 | 1.236 | 1.373 | Physiotherapists and related associate professionals | 3226 |
| 3419 | Ειδικοί τεχνικών και βοηθοί οικονομικών, εμπορικών υπηρεσιών και πωλήσεων μ.α.τ. | . | . | . | 10 | 1.544 | 1.544 | Finance and sales associate professionals n.e.c. | 3419 |
| 3431 | Γραφείς διοίκησης, αλληλογράφοι και στενογράφοι πρακτικών | 5 | 2.034 | 2.034 | 10 | 1.952 | 1.974 | Administrative secretaries and related associate professionals | 3431 |
| 3433 | Βοηθοί λογιστές | 18 | 2.464 | 2.464 | 41 | 1.853 | 1.855 | Bookkeepers | 3433 |
| 3473 | Μουσικοί, τραγουδιστές και χορευτές | 5 | 1.606 | 1.606 | .. | .. | .. | Street, night-club and related musicians, singers and dancers | 3473 |
| 3474 | Ταχυδακτυλουργοί, ακροβάτες, κλόουν και παρόμοιοι καλλιτέχνες | 15 | 1.631 | 1.631 | 17 | 1.230 | 1.231 | Clowns, magicians, acrobats and related associate professionals | 3474 |
| 3475 | Επαγγελματίες αθλητές, προπονητές γυμναστές, αναβάτες και άλλοι σχετικοί | .. | .. | .. | 5 | 1.659 | 1.751 | Athletes, sportspersons and related associate professionals | 3475 |
| 4115 | Ιδιαιτέρες γραμματείς | . | . | . | 18 | 1.832 | 1.832 | Secretaries | 4115 |
| 4121 | Γραφείς λογιστηρίου | 5 | 1.123 | 1.123 | 20 | 1.207 | 1.207 | Accounting and bookkeeping clerks | 4121 |
| 4131 | Αποθηκάριοι | 22 | 1.561 | 1.561 | 8 | 1.577 | 1.577 | Stock clerks | 4131 |

(συν.-cont'd)

ΠΙΝΑΚΑΣ 4 (συν.). ΜΕΣΟΙ ΚΑΝΟΝΙΚΟΙ ΜΗΝΙΑΙΟΙ ΜΙΣΘΟΙ ΚΑΙ ΜΗΝΙΑΙΕΣ ΑΠΟΛΑΒΕΣ ΑΝΑ ΕΡΓΑΖΟΜΕΝΟ, ΚΑΤΑ ΟΙΚΟΝΟΜΙΚΗ ΔΡΑΣΤΗΡΙΟΤΗΤΑ, ΕΠΑΓΓΕΛΜΑ ΚΑΙ ΦΥΛΟ, 2008

TABLE 4 (cont'd) . AVERAGE NORMAL MONTHLY SALARIES AND MONTHLY EARNINGS PER PERSON, BY ECONOMIC ACTIVITY, OCCUPATION AND SEX, 2008

ΜΗΝΙΑΙΟΙ ΥΠΑΛΛΗΛΟΙ, ΑΝΩ ΤΩΝ 18 ΧΡΟΝΩΝ - SALARY-EARNERS, AGED 18 AND OVER

| NACE Αναθ.1.1 & ISCO 1988 | ΟΙΚΟΝΟΜΙΚΗ ΔΡΑΣΤΗΡΙΟΤΗΤΑ ΚΑΙ ΕΠΑΓΓΕΛΜΑ | ΑΝΤΡΕΣ-MALES | | | ΓΥΝΑΙΚΕΣ-FEMALES | | | ECONOMIC ACTIVITY AND OCCUPATION | NACE Rev.1.1 & ISCO 1988 |
|---------------------------|---|------------------------------|---------------------------|---|------------------------------|---------------------------|---|---|--------------------------|
| | | Αριθμός Προσώπων στο Δείγμα | Κανονικός Μηνιαίος Μισθός | Μηνιαίες Απολαβές (συμπερ. Υπερωρίες) | Αριθμός Προσώπων στο Δείγμα | Κανονικός Μηνιαίος Μισθός | Μηνιαίες Απολαβές (συμπερ. Υπερωρίες) | | |
| | | No. of Persons in the Sample | Normal Monthly Salary (€) | Monthly Earnings (including Overtime) (€) | No. of Persons in the Sample | Normal Monthly Salary (€) | Monthly Earnings (including Overtime) (€) | | |
| 4190 | Άλλοι γραφείς | 5 | 1.294 | 1.294 | 13 | 1.044 | 1.047 | Office clerks, general | 4190 |
| 4211 | Ταμίες λογιστηρίου και καταστημάτων | .. | .. | .. | 33 | 1.124 | 1.151 | Cashiers and ticket clerks | 4211 |
| 4222 | Υπάλληλοι υποδοχής και παροχής πληροφοριών | 70 | 1.532 | 1.537 | 125 | 1.340 | 1.341 | Receptionists and information clerks | 4222 |
| 5121 | Οικονόμοι, ελεγκτές τροφίμων και ποτών και άλλοι παρόμοιοι επόπτες προσωπικού παροχής υπηρεσιών | 93 | 1.872 | 1.912 | 203 | 1.450 | 1.480 | Housekeepers and related workers | 5121 |
| 5122 | Μάγειροι | 224 | 1.895 | 1.913 | 129 | 1.492 | 1.505 | Cooks | 5122 |
| 5123 | Σερβιτόροι και μπάρμεν | 331 | 1.361 | 1.402 | 622 | 1.093 | 1.153 | Waiters, waitresses and bartenders | 5123 |
| 5169 | Άλλα μέλη παροχής ασφάλειας και προστασίας μ.α.τ. | 17 | 1.490 | 1.490 | .. | .. | .. | Protective services workers n.e.c. | 5169 |
| 5220 | Πωλητές στα καταστήματα και πωλητές με επιδείξεις εμπορευμάτων | .. | .. | .. | 6 | 1.129 | 1.129 | Shop salespersons and demonstrators | 5220 |
| 6112 | Κηπουροί, συντηρητές γηπέδων, λαχανοκηπουροί, ιδιοκτήτες φυτωρίων και καλλιεργητές μανιταριών | 23 | 1.420 | 1.420 | .. | .. | .. | Gardeners, horticultural and nursery growers | 6112 |
| 7136 | Υδραυλικοί και εγκαταστάτες σωλήνων | 39 | 1.626 | 1.627 | . | . | . | Plumbers and pipe fitters | 7136 |
| 7137 | Ηλεκτρολόγοι κτιρίων και παρόμοιοι | 31 | 1.898 | 1.900 | . | . | . | Building and related electricians | 7137 |
| 7241 | Ηλεκτρολόγοι, εφαρμοστές και επιδιορθωτές ηλεκτρικών μηχανών και συσκευών | 7 | 1.269 | 1.269 | . | . | . | Electrical mechanics fitters and services | 7241 |
| 7412 | Αρτοποιοί, ζαχαροπλάστες και παρασκευαστές ζαχαρωτών και σοκολάτων | 18 | 2.032 | 2.032 | 10 | 1.627 | 1.627 | Bakers, pastrycooks and confectionery makers | 7412 |
| 8264 | Χειριστές πρέσας και μηχανών καθαρισμού, λεύκανσης και βαφής ρούχων, υφαντών, δερματίνων ειδών κλπ. | .. | .. | .. | 12 | 1.491 | 1.491 | Bleaching-dyeing and cleaning machine operators | 8264 |

(συν.-cont'd)

ΠΙΝΑΚΑΣ 4 (συν.). ΜΕΣΟΙ ΚΑΝΟΝΙΚΟΙ ΜΗΝΙΑΙΟΙ ΜΙΣΘΟΙ ΚΑΙ ΜΗΝΙΑΙΕΣ ΑΠΟΛΑΒΕΣ ΑΝΑ ΕΡΓΑΖΟΜΕΝΟ, ΚΑΤΑ ΟΙΚΟΝΟΜΙΚΗ ΔΡΑΣΤΗΡΙΟΤΗΤΑ, ΕΠΑΓΓΕΛΜΑ ΚΑΙ ΦΥΛΟ, 2008

TABLE 4 (cont'd) . AVERAGE NORMAL MONTHLY SALARIES AND MONTHLY EARNINGS PER PERSON, BY ECONOMIC ACTIVITY, OCCUPATION AND SEX, 2008

ΜΗΝΙΑΙΟΙ ΥΠΑΛΛΗΛΟΙ, ΑΝΩ ΤΩΝ 18 ΧΡΟΝΩΝ - SALARY-EARNERS, AGED 18 AND OVER

| NACE Αναθ.1.1 & ISCO 1988 | ΟΙΚΟΝΟΜΙΚΗ ΔΡΑΣΤΗΡΙΟΤΗΤΑ ΚΑΙ ΕΠΑΓΓΕΛΜΑ | ΑΝΤΡΕΣ-MALES | | | ΓΥΝΑΙΚΕΣ-FEMALES | | | ECONOMIC ACTIVITY AND OCCUPATION | NACE Rev.1.1 & ISCO 1988 |
|---------------------------------------|--|---------------------------------------|------------------------------------|---|---------------------------------------|------------------------------------|---|--|--------------------------------------|
| | | Αριθμός Προσώπων στο Δείγμα | Κανονικός Μηνιαίος Μισθός | Μηνιαίες Απολαβές (συμπερ. Υπερωρίες) | Αριθμός Προσώπων στο Δείγμα | Κανονικός Μηνιαίος Μισθός | Μηνιαίες Απολαβές (συμπερ. Υπερωρίες) | | |
| | | No. of Persons in the Sample | Normal Monthly Salary (€) | Monthly Earnings (including Overtime) (€) | No. of Persons in the Sample | Normal Monthly Salary (€) | Monthly Earnings (including Overtime) (€) | | |
| 9132 | Καθαριστές σε γραφεία, ξενοδοχεία και εργοστάσια, καμαριέρες ξενοδοχείων, καθαριστές και βοηθοί κουζίνας και παρόμοιοι | 93 | 1.162 | 1.181 | 634 | 1.219 | 1.224 | Helpers and cleaners in offices, hotels and other establishments | 9132 |
| 9141 | Φροντιστές κτιρίων | 38 | 1.394 | 1.414 | .. | .. | .. | Building caretakers | 9141 |
| 9151 | Κλητήρες, διανομείς και αχθοφόροι αποσκευών και πακέτων, αχθοφόροι αποσκευών σε ξενοδοχεία κλπ. | 15 | 1.145 | 1.145 | .. | .. | .. | Messengers, package and luggage porters and deliverers | 9151 |
| 9152 | Θυρωροί, φύλακες, νυχτοφύλακες και παρόμοιοι | 32 | 1.316 | 1.331 | .. | .. | .. | Doorkeepers, watchpersons and related workers | 9152 |
| 9320 | Άλλοι ανειδίκευτοι εργάτες μ.α.τ. | 12 | 1.416 | 1.417 | . | . | . | Other labourers n.e.c. | 9320 |
| Θ | ΜΕΤΑΦΟΡΕΣ, ΑΠΟΘΗΚΕΥΣΗ ΚΑΙ ΕΠΙΚΟΙΝΩΝΙΕΣ | | | | | | | TRANSPORT, STORAGE AND COMMUNICATION | I |
| 1210 | Διευθυντές και ανώτεροι τμηματάρχες | 19 | 9.656 | 9.656 | .. | .. | .. | Directors and chief executives | 1210 |
| 1226 | Διευθυντές/τμηματάρχες παραγωγής, εργασιών και προγραμμάτων στις μεταφορές, αποθηκεύσεις και επικοινωνίες | 243 | 5.323 | 5.352 | 24 | 4.072 | 4.101 | Production and operations department managers in transport, storage and communications | 1226 |
| 1231 | Διευθυντές οικονομικών και διοίκησης | 30 | 5.688 | 5.688 | 7 | 5.395 | 5.395 | Finance and administration department managers | 1231 |
| 1232 | Διευθυντές προσωπικού και βιομηχανικών σχέσεων | 31 | 5.366 | 5.366 | 5 | 4.361 | 4.361 | Personnel and industrial relations managers | 1232 |
| 1233 | Διευθυντές πωλήσεων και εμπορίου | 11 | 4.201 | 4.201 | 5 | 4.560 | 4.560 | Sales and marketing department managers | 1233 |
| 1236 | Διευθυντές υπηρεσιών ηλεκτρονικών υπολογιστών | 22 | 5.845 | 5.845 | .. | .. | .. | Computing services department managers | 1236 |
| 2131 | Αναλυτές, προγραμματιστές και άλλοι ειδικοί ηλεκτρονικών υπολογιστών | 80 | 2.991 | 3.027 | 17 | 3.353 | 3.353 | Computer systems designers and analysts | 2131 |
| 2143 | Ηλεκτρολόγοι μηχανικοί | 6 | 3.176 | 3.237 | .. | .. | .. | Electrical engineers | 2143 |

(συν.-cont'd)

ΠΙΝΑΚΑΣ 4 (συν.). ΜΕΣΟΙ ΚΑΝΟΝΙΚΟΙ ΜΗΝΙΑΙΟΙ ΜΙΣΘΟΙ ΚΑΙ ΜΗΝΙΑΙΕΣ ΑΠΟΛΑΒΕΣ ΑΝΑ ΕΡΓΑΖΟΜΕΝΟ, ΚΑΤΑ ΟΙΚΟΝΟΜΙΚΗ ΔΡΑΣΤΗΡΙΟΤΗΤΑ, ΕΠΑΓΓΕΛΜΑ ΚΑΙ ΦΥΛΟ, 2008

TABLE 4 (cont'd). AVERAGE NORMAL MONTHLY SALARIES AND MONTHLY EARNINGS PER PERSON, BY ECONOMIC ACTIVITY, OCCUPATION AND SEX, 2008

ΜΗΝΙΑΙΟΙ ΥΠΑΛΛΗΛΟΙ, ΑΝΩ ΤΩΝ 18 ΧΡΟΝΩΝ - SALARY-EARNERS, AGED 18 AND OVER

| NACE Αναθ.1.1 & ISCO 1988 | ΟΙΚΟΝΟΜΙΚΗ ΔΡΑΣΤΗΡΙΟΤΗΤΑ ΚΑΙ ΕΠΑΓΓΕΛΜΑ | ΑΝΤΡΕΣ-MALES | | | ΓΥΝΑΙΚΕΣ-FEMALES | | | ECONOMIC ACTIVITY AND OCCUPATION | NACE Rev.1.1 & ISCO 1988 |
|---------------------------------------|--|---------------------------------------|------------------------------------|---|---------------------------------------|------------------------------------|---|--|--------------------------------------|
| | | Αριθμός Προσώπων στο Δείγμα | Κανονικός Μηνιαίος Μισθός | Μηνιαίες Απολαβές (συμπερ. Υπερωρίες) | Αριθμός Προσώπων στο Δείγμα | Κανονικός Μηνιαίος Μισθός | Μηνιαίες Απολαβές (συμπερ. Υπερωρίες) | | |
| | | No. of Persons in the Sample | Normal Monthly Salary (€) | Monthly Earnings (including Overtime) (€) | No. of Persons in the Sample | Normal Monthly Salary (€) | Monthly Earnings (including Overtime) (€) | | |
| 2144 | Μηχανικοί ηλεκτρονικής και τηλεπικοινωνιών | 181 | 3.726 | 3.733 | 19 | 3.502 | 3.536 | Electronics and telecommunications engineers | 2144 |
| 2145 | Μηχανολόγοι μηχανικοί | 38 | 4.445 | 5.238 | .. | .. | .. | Mechanical engineers | 2145 |
| 2411 | Λογιστές | 12 | 4.421 | 4.421 | 21 | 4.294 | 4.294 | Accountants | 2411 |
| 2419 | Ειδικοί για οικονομικά και εμπορικά θέματα μ.α.τ. | 19 | 2.399 | 2.399 | 22 | 2.211 | 2.211 | Business professional n.e.c. | 2419 |
| 3112 | Τεχνικοί βοηθοί πολιτικών μηχανικών | 20 | 2.800 | 3.556 | .. | .. | .. | Civil engineering technicians | 3112 |
| 3114 | Τεχνικοί βοηθοί μηχανικών ηλεκτρονικής και τηλεπικοινωνιών | 127 | 3.905 | 4.055 | 5 | 3.432 | 3.509 | Electronics and telecommunications engineering technicians | 3114 |
| 3116 | Τεχνικοί βοηθοί χημικών μηχανικών | 5 | 3.501 | 4.350 | . | . | . | Chemical engineering technicians | 3116 |
| 3118 | Σχεδιαστές | 17 | 2.522 | 2.584 | 20 | 3.019 | 3.038 | Draftspersons | 3118 |
| 3121 | Τεχνικοί βοηθοί ειδικών Η/Υ | 23 | 1.463 | 1.482 | 8 | 1.721 | 1.721 | Computer assistants | 3121 |
| 3132 | Χειριστές συσκευών εκπομπής ραδιοφώνου, τηλεοράσεως και τηλεπικοινωνιών | 12 | 3.168 | 3.861 | 10 | 1.849 | 1.906 | Broadcasting and telecommunications equipment operators | 3132 |
| 3141 | Μηχανικοί πλοίων | 55 | 4.835 | 5.394 | . | . | . | Ship's engineers | 3141 |
| 3142 | Αξιωματικοί καταστρώματος και πλοηγοί | 66 | 4.278 | 4.522 | 5 | 3.603 | 3.603 | Ships deck officers and pilots | 3142 |
| 3143 | Πιλότοι και κυβερνήτες αεροσκαφών και παρόμοιοι τεχνικοί | 185 | 8.872 | 8.872 | 5 | 6.992 | 6.992 | Aircraft pilots & related associate professionals | 3143 |
| 3152 | Επιθεωρητές ασφάλειας, υγείας και ποιότητας | 12 | 4.937 | 4.966 | .. | .. | .. | Safety, health and quality inspectors | 3152 |
| 3414 | Οργανωτές και σύμβουλοι εκδρομών και ταξιδιών | 16 | 2.394 | 2.394 | 28 | 2.098 | 2.098 | Travel consultants and organisers | 3414 |
| 3416 | Αγοραστές εμπορευμάτων και πρώτων υλών | 7 | 2.130 | 2.130 | 12 | 2.026 | 2.026 | Buyers | 3416 |
| 3419 | Ειδικοί τεχνικών και βοηθοί οικονομικών, εμπορικών υπηρεσιών και πωλήσεων μ.α.τ. | 33 | 2.979 | 2.995 | 54 | 2.661 | 2.661 | Finance and sales associate professionals n.e.c. | 3419 |

(συν.-cont'd)

ΠΙΝΑΚΑΣ 4 (συν.). ΜΕΣΟΙ ΚΑΝΟΝΙΚΟΙ ΜΗΝΙΑΙΟΙ ΜΙΣΘΟΙ ΚΑΙ ΜΗΝΙΑΙΕΣ ΑΠΟΛΑΒΕΣ ΑΝΑ ΕΡΓΑΖΟΜΕΝΟ, ΚΑΤΑ ΟΙΚΟΝΟΜΙΚΗ ΔΡΑΣΤΗΡΙΟΤΗΤΑ, ΕΠΑΓΓΕΛΜΑ ΚΑΙ ΦΥΛΟ, 2008

TABLE 4 (cont'd) . AVERAGE NORMAL MONTHLY SALARIES AND MONTHLY EARNINGS PER PERSON, BY ECONOMIC ACTIVITY, OCCUPATION AND SEX, 2008

ΜΗΝΙΑΙΟΙ ΥΠΑΛΛΗΛΟΙ, ΑΝΩ ΤΩΝ 18 ΧΡΟΝΩΝ - SALARY-EARNERS, AGED 18 AND OVER

| NACE Αναθ.1.1 & ISCO 1988 | ΟΙΚΟΝΟΜΙΚΗ ΔΡΑΣΤΗΡΙΟΤΗΤΑ ΚΑΙ ΕΠΑΓΓΕΛΜΑ | ΑΝΤΡΕΣ-MALES | | | ΓΥΝΑΙΚΕΣ-FEMALES | | | ECONOMIC ACTIVITY AND OCCUPATION | NACE Rev.1.1 & ISCO 1988 |
|---------------------------------------|---|---------------------------------------|------------------------------------|---|---------------------------------------|------------------------------------|---|--|--------------------------------------|
| | | Αριθμός Προσώπων στο Δείγμα | Κανονικός Μηνιαίος Μισθός | Μηνιαίες Απολαβές (συμπερ. Υπερωρίες) | Αριθμός Προσώπων στο Δείγμα | Κανονικός Μηνιαίος Μισθός | Μηνιαίες Απολαβές (συμπερ. Υπερωρίες) | | |
| | | No. of Persons in the Sample | Normal Monthly Salary (€) | Monthly Earnings (including Overtime) (€) | No. of Persons in the Sample | Normal Monthly Salary (€) | Monthly Earnings (including Overtime) (€) | | |
| 3422 | Εκτελωνιστές και πράκτορες αποστολής εμπορευμάτων | 17 | 2.103 | 2.314 | .. | .. | .. | Clearing and forwarding agents | 3422 |
| 3431 | Γραφεία διοίκησης, αλληλογράφοι και στενογράφοι πρακτικών | 361 | 2.458 | 2.583 | 603 | 2.173 | 2.194 | Administrative secretaries and related associate professionals | 3431 |
| 3432 | Νομικοί και ασφαλιστικοί γραφείς | .. | .. | .. | 5 | 1.996 | 1.996 | Legal and related business associate professionals | 3432 |
| 3433 | Βοηθοί λογιστές | 86 | 2.387 | 2.398 | 292 | 1.969 | 1.976 | Bookkeepers | 3433 |
| 4112 | Δακτυλογράφοι σε μικροϋπολογιστές, χειριστές τέλεξ και τηλετύπων | 9 | 1.408 | 1.703 | 24 | 1.849 | 1.927 | Word-processor and related operators | 4112 |
| 4115 | Ιδιαιτέρες γραμματείς | . | . | . | 38 | 2.187 | 2.187 | Secretaries | 4115 |
| 4121 | Γραφεία λογιστηρίου | 28 | 1.134 | 1.138 | 129 | 1.096 | 1.096 | Accounting & bookkeeping clerks | 4121 |
| 4131 | Αποθηκάριοι | 112 | 2.635 | 3.205 | 45 | 2.213 | 2.326 | Stock clerks | 4131 |
| 4133 | Γραφεία και επόπτες μεταφορών | 177 | 2.005 | 2.224 | 69 | 1.658 | 1.753 | Transport clerks | 4133 |
| 4142 | Διανομείς και διαχωριστές ταχυδρομείου | 25 | 1.079 | 1.221 | .. | .. | .. | Mail carriers and sorting clerks | 4142 |
| 4190 | Γραφεία γενικών καθηκόντων | 91 | 1.095 | 1.134 | 236 | 995 | 1.005 | Office clerks (general) | 4190 |
| 4211 | Ταμίες λογιστηρίου και καταστημάτων | .. | .. | .. | 15 | 1.421 | 1.421 | Cashiers and ticket clerks | 4211 |
| 4221 | Γραφεία ταξιδιωτικών γραφείων, εκδόσεως εισιτηρίων, αεροδρομίου και παρόμοιοι | 86 | 1.424 | 1.499 | 361 | 1.391 | 1.421 | Travel agency and related clerks | 4221 |
| 4222 | Υπάλληλοι υποδοχής και παροχής πληροφοριών | .. | .. | .. | 6 | 1.532 | 1.532 | Receptionists and information clerks | 4222 |
| 4223 | Τηλεφωνητές τηλεφωνικών κέντρων | 24 | 1.567 | 1.701 | 95 | 1.676 | 1.712 | Telephone switchboard operators | 4223 |
| 5111 | Αεροσυνοδοί, καμαρότοι και οικονόμοι πλοίων | 157 | 2.775 | 2.901 | 214 | 2.374 | 2.456 | Travel attendants and travel stewards | 5111 |
| 5113 | Συνοδοί και ξεναγοί τουριστών και επισκεπτών | 35 | 1.087 | 1.238 | 95 | 1.156 | 1.297 | Travel guides | 5113 |

(συν.-cont'd)

ΠΙΝΑΚΑΣ 4 (συν.). ΜΕΣΟΙ ΚΑΝΟΝΙΚΟΙ ΜΗΝΙΑΙΟΙ ΜΙΣΘΟΙ ΚΑΙ ΜΗΝΙΑΙΕΣ ΑΠΟΛΑΒΕΣ ΑΝΑ ΕΡΓΑΖΟΜΕΝΟ, ΚΑΤΑ ΟΙΚΟΝΟΜΙΚΗ ΔΡΑΣΤΗΡΙΟΤΗΤΑ, ΕΠΑΓΓΕΛΜΑ ΚΑΙ ΦΥΛΟ, 2008

TABLE 4 (cont'd) . AVERAGE NORMAL MONTHLY SALARIES AND MONTHLY EARNINGS PER PERSON, BY ECONOMIC ACTIVITY, OCCUPATION AND SEX, 2008

ΜΗΝΙΑΙΟΙ ΥΠΑΛΛΗΛΟΙ, ΑΝΩ ΤΩΝ 18 ΧΡΟΝΩΝ - SALARY-EARNERS, AGED 18 AND OVER

| NACE Αναθ.1.1 & ISCO 1988 | ΟΙΚΟΝΟΜΙΚΗ ΔΡΑΣΤΗΡΙΟΤΗΤΑ ΚΑΙ ΕΠΑΓΓΕΛΜΑ | ΑΝΤΡΕΣ-MALES | | | ΓΥΝΑΙΚΕΣ-FEMALES | | | ECONOMIC ACTIVITY AND OCCUPATION | NACE Rev.1.1 & ISCO 1988 |
|---------------------------------------|---|---------------------------------------|------------------------------------|---|---------------------------------------|------------------------------------|---|--|--------------------------------------|
| | | Αριθμός Προσώπων στο Δείγμα | Κανονικός Μηνιαίος Μισθός | Μηνιαίες Απολαβές (συμπερ. Υπερωρίες) | Αριθμός Προσώπων στο Δείγμα | Κανονικός Μηνιαίος Μισθός | Μηνιαίες Απολαβές (συμπερ. Υπερωρίες) | | |
| | | No. of Persons in the Sample | Normal Monthly Salary (€) | Monthly Earnings (including Overtime) (€) | No. of Persons in the Sample | Normal Monthly Salary (€) | Monthly Earnings (including Overtime) (€) | | |
| 5122 | Μάγειροι | 15 | 2.031 | 2.250 | .. | .. | .. | Cooks | 5122 |
| 5220 | Πωλητές και διαφημιστές εμπορευμάτων | 10 | 3.210 | 3.210 | .. | .. | .. | Shop, stall & market sales-persons & demonstrators | 5220 |
| 7000 | Επόπτες και επιστάτες εκτός των οικοδομικών εργασιών | 13 | 3.056 | 4.072 | . | . | . | Supervisors and general formen, except construcion | 7000 |
| 7212 | Συγκολλητές και κόπτες μετάλλου | 6 | 2.232 | 2.503 | . | . | . | Welders and flamecutters | 7212 |
| 7215 | Εγκαταστάτες ανυψωτικού εξοπλισμού και συρματόσχοινων | 20 | 1.317 | 1.515 | .. | .. | .. | Riggers and cable splicers | 7215 |
| 7232 | Μηχανικοί και εφαρμοστές μηχανών αεροπλάνων | 126 | 2.769 | 3.225 | . | . | . | Aircraft engine mechanics and fitters | 7232 |
| 7233 | Μηχανικοί, εφαρμοστές, εγκαταστάτες και λιπαντές μηχανημάτων και μηχανικού εξοπλισμού | 16 | 2.021 | 2.478 | . | . | . | Agricultural - or industrial - machinery mechanics and fitters | 7233 |
| 7242 | Εφαρμοστές και επιδιορθωτές ηλεκτρονικού εξοπλισμού και συσκευών | 104 | 1.658 | 1.748 | 41 | 2.035 | 2.089 | Electronics mechanics, fitters and servicers | 7242 |
| 7244 | Εγκαταστάτες και συντηρητές τηλεφωνικών και τηλεγραφικών συσκευών | 453 | 3.140 | 3.392 | 68 | 2.945 | 2.980 | Telegraph and telephone installers and servicers | 7244 |
| 7245 | Εγκαταστάτες-συντηρητές, ηλεκτρικών γραμμών και συνδέτες καλωδίων | 750 | 2.391 | 2.571 | 44 | 1.666 | 1.677 | Electrical installers, repairers and cable jointers | 7245 |
| 8322 | Οδηγοί ταξί, βαν και ιδιωτικών αυτοκινήτων | 177 | 1.695 | 1.925 | .. | .. | .. | Car, taxi and van drivers | 8322 |
| 8323 | Οδηγοί λεωφορείων | 66 | 1.334 | 1.891 | .. | .. | .. | Bus drivers | 8323 |
| 8324 | Οδηγοί φορτηγών | 23 | 1.370 | 1.370 | . | . | . | Heavy truck and lorry drivers | 8324 |
| 8333 | Χειριστές γερανών, αναβατορίων και παρόμοιου εξοπλισμού | 35 | 2.086 | 3.035 | . | . | . | Crane, hoist and related plant operators | 8333 |

(συν.-cont'd)

ΠΙΝΑΚΑΣ 4 (συν.). ΜΕΣΟΙ ΚΑΝΟΝΙΚΟΙ ΜΗΝΙΑΙΟΙ ΜΙΣΘΟΙ ΚΑΙ ΜΗΝΙΑΙΕΣ ΑΠΟΛΑΒΕΣ ΑΝΑ ΕΡΓΑΖΟΜΕΝΟ, ΚΑΤΑ ΟΙΚΟΝΟΜΙΚΗ ΔΡΑΣΤΗΡΙΟΤΗΤΑ, ΕΠΑΓΓΕΛΜΑ ΚΑΙ ΦΥΛΟ, 2008

TABLE 4 (cont'd) . AVERAGE NORMAL MONTHLY SALARIES AND MONTHLY EARNINGS PER PERSON, BY ECONOMIC ACTIVITY, OCCUPATION AND SEX, 2008

ΜΗΝΙΑΙΟΙ ΥΠΑΛΛΗΛΟΙ, ΑΝΩ ΤΩΝ 18 ΧΡΟΝΩΝ - SALARY-EARNERS, AGED 18 AND OVER

| NACE Αναθ.1.1 & ISCO 1988 | ΟΙΚΟΝΟΜΙΚΗ ΔΡΑΣΤΗΡΙΟΤΗΤΑ ΚΑΙ ΕΠΑΓΓΕΛΜΑ | ΑΝΤΡΕΣ-MALES | | | ΓΥΝΑΙΚΕΣ-FEMALES | | | ECONOMIC ACTIVITY AND OCCUPATION | NACE Rev.1.1 & ISCO 1988 |
|---------------------------------------|--|---------------------------------------|------------------------------------|---|---------------------------------------|------------------------------------|---|--|--------------------------------------|
| | | Αριθμός Προσώπων στο Δείγμα | Κανονικός Μηνιαίος Μισθός | Μηνιαίες Απολαβές (συμπερ. Υπερωρίες) | Αριθμός Προσώπων στο Δείγμα | Κανονικός Μηνιαίος Μισθός | Μηνιαίες Απολαβές (συμπερ. Υπερωρίες) | | |
| | | No. of Persons in the Sample | Normal Monthly Salary (€) | Monthly Earnings (including Overtime) (€) | No. of Persons in the Sample | Normal Monthly Salary (€) | Monthly Earnings (including Overtime) (€) | | |
| 8340 | Υπαξιωματικοί και ναύτες καταστρώματος πλοίων, φορηγίδων και λέμβων | 55 | 2.200 | 3.780 | . | . | . | Ships' deck crews and related workers | 8340 |
| 9132 | Καθαριστές σε γραφεία και άλλα υποστατικά | 73 | 1.933 | 2.268 | 99 | 1.400 | 1.503 | Helpers and cleaners in offices, and other establishments | 9132 |
| 9151 | Κλητήρες, διανομείς και αχθοφόροι αποσκευών και πακέτων, αχθοφόροι αποσκευών σε ξενοδοχεία κλπ. | 60 | 1.225 | 1.258 | .. | .. | .. | Messengers, package and luggage porters and deliverers | 9151 |
| 9152 | Θυρωροί, φύλακες, νυχτοφύλακες και παρόμοιοι | 36 | 1.727 | 2.350 | .. | .. | .. | Doorkeepers, watchpersons and related workers | 9152 |
| 9320 | Άλλοι ανειδίκευτοι εργάτες | 26 | 1.709 | 2.088 | 8 | 1.536 | 1.847 | Other labourers | 9320 |
| 9330 | Λιμενεργάτες, φορτοεκφορτωτές, αχθοφόροι και εργάτες αποθήκης | 602 | 1.505 | 1.680 | .. | .. | .. | Freight handlers | 9330 |
| I | ΕΝΔΙΑΜΕΣΟΙ ΧΡΗΜΑΤΟΠΙΣΤΩ-ΤΙΚΟΙ ΟΡΓΑΝΙΣΜΟΙ | | | | | | | FINANCIAL INTERMEDIATION | J |
| 1210 | Διευθυντές και ανώτεροι τμηματάρχες | 29 | 15.079 | 15.079 | .. | .. | .. | Directors and chief executives | 1210 |
| 1227 | Διευθυντές/τμηματάρχες παραγωγής, εργασιών, και προγραμμάτων στις τράπεζες και εμπορικές υπηρεσίες | 696 | 6.688 | 6.690 | 195 | 6.376 | 6.403 | Production and operations department managers in business services | 1227 |
| 1231 | Διευθυντές, τμήμα οικονομικών και διοίκησης | 16 | 7.028 | 7.076 | 6 | 6061 | 6061 | Finance & administration department managers | 1231 |
| 1232 | Διευθυντές προσωπικού και βιομηχανικών σχέσεων | .. | .. | .. | 11 | 5.384 | 5.384 | Personnel and industrial relations department managers | 1232 |
| 1236 | Διευθυντές τμήμα υπηρεσιών ηλεκτρονικών υπολογιστών | 17 | 6.699 | 6.699 | 10 | 5.898 | 5.898 | Computing services department managers | 1236 |

(συν.-cont'd)

ΠΙΝΑΚΑΣ 4 (συν.). ΜΕΣΟΙ ΚΑΝΟΝΙΚΟΙ ΜΗΝΙΑΙΟΙ ΜΙΣΘΟΙ ΚΑΙ ΜΗΝΙΑΙΕΣ ΑΠΟΛΑΒΕΣ ΑΝΑ ΕΡΓΑΖΟΜΕΝΟ, ΚΑΤΑ ΟΙΚΟΝΟΜΙΚΗ ΔΡΑΣΤΗΡΙΟΤΗΤΑ, ΕΠΑΓΓΕΛΜΑ ΚΑΙ ΦΥΛΟ, 2008

TABLE 4 (cont'd) . AVERAGE NORMAL MONTHLY SALARIES AND MONTHLY EARNINGS PER PERSON, BY ECONOMIC ACTIVITY, OCCUPATION AND SEX, 2008

ΜΗΝΙΑΙΟΙ ΥΠΑΛΛΗΛΟΙ, ΑΝΩ ΤΩΝ 18 ΧΡΟΝΩΝ - SALARY-EARNERS, AGED 18 AND OVER

| NACE Αναθ.1.1 & ISCO 1988 | ΟΙΚΟΝΟΜΙΚΗ ΔΡΑΣΤΗΡΙΟΤΗΤΑ ΚΑΙ ΕΠΑΓΓΕΛΜΑ | ΑΝΤΡΕΣ-MALES | | | ΓΥΝΑΙΚΕΣ-FEMALES | | | ECONOMIC ACTIVITY AND OCCUPATION | NACE Rev.1.1 & ISCO 1988 |
|---------------------------|--|------------------------------|---------------------------|---|------------------------------|---------------------------|---|--|--------------------------|
| | | Αριθμός Προσώπων στο Δείγμα | Κανονικός Μηνιαίος Μισθός | Μηνιαίες Απολαβές (συμπερ. Υπερωρίες) | Αριθμός Προσώπων στο Δείγμα | Κανονικός Μηνιαίος Μισθός | Μηνιαίες Απολαβές (συμπερ. Υπερωρίες) | | |
| | | No. of Persons in the Sample | Normal Monthly Salary (€) | Monthly Earnings (including Overtime) (€) | No. of Persons in the Sample | Normal Monthly Salary (€) | Monthly Earnings (including Overtime) (€) | | |
| 1237 | Διευθυντές έρευνας και ανάπτυξης | 5 | 5.618 | 5.618 | .. | .. | .. | Research and development department manager | 1237 |
| 2131 | Αναλυτές, σχεδιαστές συστημάτων και προγραμματιστές ηλεκτρονικών υπολογιστών | 135 | 3.815 | 3.964 | 67 | 3.728 | 3.751 | Computer systems designers and analysts and computer programmers | 2131 |
| 2144 | Μηχανικοί ηλεκτρονικής και τηλεπικοινωνιών | 15 | 3.859 | 4.152 | . | . | . | Electronics and telecommunication engineers | 2144 |
| 2213 | Γεωπόνοι και παρόμοιοι | 20 | 3.936 | 3.936 | .. | .. | .. | Agronomists and related professionals | 2213 |
| 2411 | Λογιστές | 33 | 5.211 | 5.211 | 29 | 3.993 | 3.999 | Accountants | 2411 |
| 2419 | Ειδικοί για οικονομικά και εμπορικά θέματα | 858 | 4.652 | 4.685 | 672 | 4.550 | 4.587 | Business professionals | 2419 |
| 2421 | Δικηγόροι | .. | .. | .. | 11 | 3.721 | 3.721 | Lawyers | 2421 |
| 2429 | Νομικοί ειδικοί μ.α.τ. | 7 | 3.934 | 3.934 | 14 | 4.109 | 4.109 | Legal professionals n.e.c. | 2429 |
| 2470 | Λειτουργοί κυβερνητικών υπηρεσιών | .. | .. | .. | 6 | 2.794 | 2.794 | Public service administrative professionals | 2470 |
| 3112 | Τεχνικοί βοηθοί πολιτικών μηχανικών | 5 | 3.648 | 3.739 | .. | .. | .. | Civil engineering technicians | 3112 |
| 3121 | Τεχνικοί βοηθοί ειδικών ηλεκτρονικών υπολογιστών | 11 | 2.143 | 2.219 | .. | .. | .. | Computer assistants | 3121 |
| 3122 | Χειριστές ηλεκτρονικών υπολογιστών | 30 | 3.026 | 3.205 | 13 | 4.420 | 4.420 | Computer equipment operators | 3122 |
| 3411 | Αγοραστές-πωλητές μετοχών και αξιών | 27 | 2.657 | 2.674 | 14 | 2.657 | 2.657 | Securities and finance dealers and brokers | 3411 |
| 3412 | Ασφαλιστές αντιπρόσωποι και πωλητές ασφαλειών | 44 | 2.732 | 3.742 | 43 | 2.227 | 2.302 | Insurance representatives | 3412 |
| 3417 | Εκτιμητές (αξιών, ακίνητης περιουσίας) και πωλητές σε δημοπρασίες (πλειστηριαστές) | 12 | 2.660 | 2.660 | .. | .. | .. | Appraisers, valuers and auctioneers | 3417 |
| 3419 | Ειδικοί τεχνικών και βοηθοί οικονομικών, εμπορικών υπηρεσιών και πωλήσεων μ.α.τ. | 634 | 3.632 | 3.692 | 739 | 3.644 | 3.685 | Finance and sales associate professionals n.e.c. | 3419 |
| 3431 | Γραφείς διοίκησης, αλληλογράφοι και στενογράφοι πρακτικών | 17 | 2.865 | 2.934 | 55 | 2.238 | 2.238 | Administrative secretaries and related associate professionals | 3431 |

(συν.-cont'd)

ΠΙΝΑΚΑΣ 4 (συν.). ΜΕΣΟΙ ΚΑΝΟΝΙΚΟΙ ΜΗΝΙΑΙΟΙ ΜΙΣΘΟΙ ΚΑΙ ΜΗΝΙΑΙΕΣ ΑΠΟΛΑΒΕΣ ΑΝΑ ΕΡΓΑΖΟΜΕΝΟ, ΚΑΤΑ ΟΙΚΟΝΟΜΙΚΗ ΔΡΑΣΤΗΡΙΟΤΗΤΑ, ΕΠΑΓΓΕΛΜΑ ΚΑΙ ΦΥΛΟ, 2008

TABLE 4 (cont'd) . AVERAGE NORMAL MONTHLY SALARIES AND MONTHLY EARNINGS PER PERSON, BY ECONOMIC ACTIVITY, OCCUPATION AND SEX, 2008

ΜΗΝΙΑΙΟΙ ΥΠΑΛΛΗΛΟΙ, ΑΝΩ ΤΩΝ 18 ΧΡΟΝΩΝ - SALARY-EARNERS, AGED 18 AND OVER

| NACE Αναθ.1.1 & ISCO 1988 | ΟΙΚΟΝΟΜΙΚΗ ΔΡΑΣΤΗΡΙΟΤΗΤΑ ΚΑΙ ΕΠΑΓΓΕΛΜΑ | ΑΝΤΡΕΣ-MALES | | | ΓΥΝΑΙΚΕΣ-FEMALES | | | ECONOMIC ACTIVITY AND OCCUPATION | NACE Rev.1.1 & ISCO 1988 |
|---------------------------------------|---|---------------------------------------|------------------------------------|---|---------------------------------------|------------------------------------|---|--|--------------------------------------|
| | | Αριθμός Προσώπων στο Δείγμα | Κανονικός Μηνιαίος Μισθός | Μηνιαίες Απολαβές (συμπερ. Υπερωρίες) | Αριθμός Προσώπων στο Δείγμα | Κανονικός Μηνιαίος Μισθός | Μηνιαίες Απολαβές (συμπερ. Υπερωρίες) | | |
| | | No. of Persons in the Sample | Normal Monthly Salary (€) | Monthly Earnings (including Overtime) (€) | No. of Persons in the Sample | Normal Monthly Salary (€) | Monthly Earnings (including Overtime) (€) | | |
| 3432 | Νομικοί και ασφαλιστικοί γραφείς | 79 | 2.613 | 2.633 | 355 | 2.114 | 2.131 | Legal and related business associate professionals | 3433 |
| 3433 | Βοηθοί λογιστές | 81 | 3.003 | 3.011 | 166 | 2.688 | 2.702 | Bookkeepers | 3433 |
| 4112 | Δακτυλογράφοι σε μικροϋπολογιστές, χειριστές τέλεξ & τηλετύπων | . | . | . | 6 | 1.535 | 1.576 | Word-processor and related operators | 4112 |
| 4113 | Χειριστές διατρητικών μηχανών μηχανογράφησης | .. | .. | .. | 5 | 1.451 | 1.451 | Data entry operators | 4115 |
| 4115 | Ιδιαιτέρες γραμματείες | . | . | . | 38 | 2.840 | 2.882 | Secretaries | 4115 |
| 4121 | Γραφείς λογιστηρίου | .. | .. | .. | 11 | 1.285 | 1.293 | Accounting and bookkeeping clerks | 4121 |
| 4122 | Γραφείς στατιστικής & τραπεζών | 1.234 | 2.588 | 2.650 | 2.373 | 2.457 | 2.481 | Statistical and finance clerks | 4122 |
| 4131 | Αποθηκάριοι | 16 | 2.612 | 2.697 | . | . | . | Stock clerks | 4131 |
| 4141 | Γραφείς αρχείου και βιβλιοθηκών | . | . | . | 6 | 1.409 | 1.441 | Office clerks, general (incl. time-keepers) | 4190 |
| 4190 | Γραφείς γενικών καθηκόντων | .. | .. | .. | 21 | 1.078 | 1.078 | Office clerks, general (incl. time-keepers) | 4190 |
| 4212 | Ταμίες τραπεζών και ταχυδρομείου | 395 | 2.168 | 2.184 | 824 | 1.881 | 1.890 | Tellers and other counter clerks | 4212 |
| 4215 | Εισπράκτορες λογαριασμών, χρεών κ.λ.π. | 19 | 2.010 | 2.010 | 14 | 3.081 | 3.081 | Debt-collectors and related workers | 4215 |
| 4222 | Υπάλληλοι υποδοχής και παροχής πληροφοριών | . | . | . | 6 | 1.476 | 1.476 | Receptionists and information clerks | 4222 |
| 4223 | Τηλεφωνητές τηλεφωνικών κέντρων | 13 | 2.477 | 2.477 | 11 | 1.928 | 1.928 | Telephone switchboard operators | 4223 |
| 5121 | Οικονόμοι, ελεγκτές τροφίμων & ποτών | . | . | . | 5 | 1.814 | 1.814 | Housekeepers and related workers | 5121 |
| 5169 | Άλλα μέλη παροχής ασφάλειας και προστασίας μ.α.τ. | 31 | 2.390 | 2.619 | . | . | . | Protective services workers n.e.c. | 5169 |
| 5220 | Πωλητές και διαφημιστές εμπορευμάτων | .. | .. | .. | 10 | 1.315 | 1.315 | Shop, stall & market salespersons | 5220 |
| 7136 | Υδραυλικοί και εγκαταστάτες σωλήνων | 5 | 2.869 | 2.962 | . | . | . | Plumbers and pipe fitters | 7136 |

(συν.-cont'd)

ΠΙΝΑΚΑΣ 4 (συν.). ΜΕΣΟΙ ΚΑΝΟΝΙΚΟΙ ΜΗΝΙΑΙΟΙ ΜΙΣΘΟΙ ΚΑΙ ΜΗΝΙΑΙΕΣ ΑΠΟΛΑΒΕΣ ΑΝΑ ΕΡΓΑΖΟΜΕΝΟ, ΚΑΤΑ ΟΙΚΟΝΟΜΙΚΗ ΔΡΑΣΤΗΡΙΟΤΗΤΑ, ΕΠΑΓΓΕΛΜΑ ΚΑΙ ΦΥΛΟ, 2008

TABLE 4 (cont'd) . AVERAGE NORMAL MONTHLY SALARIES AND MONTHLY EARNINGS PER PERSON, BY ECONOMIC ACTIVITY, OCCUPATION AND SEX, 2008

ΜΗΝΙΑΙΟΙ ΥΠΑΛΛΗΛΟΙ, ΑΝΩ ΤΩΝ 18 ΧΡΟΝΩΝ - SALARY-EARNERS, AGED 18 AND OVER

| NACE Αναθ.1.1 & ISCO 1988 | ΟΙΚΟΝΟΜΙΚΗ ΔΡΑΣΤΗΡΙΟΤΗΤΑ ΚΑΙ ΕΠΑΓΓΕΛΜΑ | ΑΝΤΡΕΣ-MALES | | | ΓΥΝΑΙΚΕΣ-FEMALES | | | ECONOMIC ACTIVITY AND OCCUPATION | NACE Rev.1.1 & ISCO 1988 |
|---------------------------------------|---|---------------------------------------|------------------------------------|---|---------------------------------------|------------------------------------|---|--|--------------------------------------|
| | | Αριθμός Προσώπων στο Δείγμα | Κανονικός Μηνιαίος Μισθός | Μηνιαίες Απολαβές (συμπερ. Υπερωρίες) | Αριθμός Προσώπων στο Δείγμα | Κανονικός Μηνιαίος Μισθός | Μηνιαίες Απολαβές (συμπερ. Υπερωρίες) | | |
| | | No. of Persons in the Sample | Normal Monthly Salary (€) | Monthly Earnings (including Overtime) (€) | No. of Persons in the Sample | Normal Monthly Salary (€) | Monthly Earnings (including Overtime) (€) | | |
| 9132 | Καθαριστές σε γραφεία και άλλα υποστατικά | 5 | 1.447 | 1.509 | 227 | 1.349 | 1.354 | Helpers and cleaners in offices and other establishments | 9132 |
| 9141 | Φροντιστές κτιρίων | 9 | 2.300 | 2.300 | . | . | . | Building caretakers | 9141 |
| 9151 | Κλητήρες, διανομείς και αχθοφόροι αποσκευών και πακέτων, αχθοφόροι αποσκευών σε ξενοδοχεία κλπ. | 199 | 2.342 | 2.435 | 12 | 2.008 | 2.008 | Messengers, package and luggage porters and deliverers | 9151 |
| 9320 | Άλλοι ανειδίκευτοι εργάτες | 5 | 1.432 | 1.515 | . | . | . | Other labourers | 9320 |
| 9330 | Λιμενεργάτες, αχθοφόροι και εργάτες αποθήκης | 6 | 1.483 | 1.483 | . | . | . | Transport labourers and freight handlers | 9330 |
| | Κ ΔΙΑΧΕΙΡΙΣΗ ΑΚΙΝΗΤΗΣ ΠΕΡΙΟΥΣΙΑΣ, ΕΚΜΙΣΘΩΣΗ ΚΑΙ ΕΠΙΧΕΙΡΗΜΑΤΙΚΕΣ ΔΡΑΣΤΗΡΙΟΤΗΤΕΣ | | | | | | | REAL ESTATE, RENTING AND BUSINESS ACTIVITIES | Κ |
| 1210 | Διευθυντές και ανώτεροι τμηματάρχες | 13 | 11.744 | 11.744 | .. | .. | .. | Directors and chief executives | 1210 |
| 1223 | Διευθυντές παραγωγής, εργασιών και προγραμμάτων στις οικοδομικές εργασίες | 16 | 5.992 | 5.992 | .. | .. | .. | Production and operations dept. managers in construction | 1223 |
| 1227 | Διευθυντές/τμηματάρχες παραγωγής, εργασιών και προγραμμάτων | 47 | 5.272 | 5.272 | 18 | 5.484 | 5.484 | Department managers in business services | 1227 |
| 1231 | Διευθυντές οικονομικών και διοίκησης | 21 | 6.104 | 6.104 | 6 | 4.981 | 4.981 | Finance and administration managers | 1231 |
| 1232 | Διευθυντές προσωπικού και βιομηχανικών σχέσεων | .. | .. | .. | 9 | 4.535 | 4.535 | Personnel and industrial relations depart. Managers | 1232 |
| 1233 | Διευθυντές πωλήσεων και εμπορίου | 7 | 5.602 | 5.602 | . | . | . | Sales and marketing dept. managers | 1233 |
| 1236 | Διευθυντές υπηρεσιών ηλεκτρονικών υπολογιστών | 40 | 4.160 | 4.160 | 7 | 4.424 | 4.424 | Computing services managers | 1236 |
| 2122 | Στατιστικολόγοι | 6 | 1.852 | 1.852 | 7 | 1.640 | 1.640 | Statisticians | 2122 |

(συν.-cont'd)

ΠΙΝΑΚΑΣ 4 (συν.). ΜΕΣΟΙ ΚΑΝΟΝΙΚΟΙ ΜΗΝΙΑΙΟΙ ΜΙΣΘΟΙ ΚΑΙ ΜΗΝΙΑΙΕΣ ΑΠΟΛΑΒΕΣ ΑΝΑ ΕΡΓΑΖΟΜΕΝΟ, ΚΑΤΑ ΟΙΚΟΝΟΜΙΚΗ ΔΡΑΣΤΗΡΙΟΤΗΤΑ, ΕΠΑΓΓΕΛΜΑ ΚΑΙ ΦΥΛΟ, 2008

TABLE 4 (cont'd). AVERAGE NORMAL MONTHLY SALARIES AND MONTHLY EARNINGS PER PERSON, BY ECONOMIC ACTIVITY, OCCUPATION AND SEX, 2008

ΜΗΝΙΑΙΟΙ ΥΠΑΛΛΗΛΟΙ, ΑΝΩ ΤΩΝ 18 ΧΡΟΝΩΝ - SALARY-EARNERS, AGED 18 AND OVER

| NACE Αναθ.1.1 & ISCO 1988 | ΟΙΚΟΝΟΜΙΚΗ ΔΡΑΣΤΗΡΙΟΤΗΤΑ ΚΑΙ ΕΠΑΓΓΕΛΜΑ | ΑΝΤΡΕΣ-MALES | | | ΓΥΝΑΙΚΕΣ-FEMALES | | | ECONOMIC ACTIVITY AND OCCUPATION | NACE Rev.1.1 & ISCO 1988 |
|---------------------------------------|--|--|---|--|--|---|--|--|--------------------------------------|
| | | Αριθμός Προσώπων στο Δείγμα No. of Persons in the Sample | Κανονικός Μηνιαίος Μισθός Normal Monthly Salary (€) | Μηνιαίες Απολαβές (συμπερ. Υπερωρίες) Monthly Earnings (including) Overtime) (€) | Αριθμός Προσώπων στο Δείγμα No. of Persons in the Sample | Κανονικός Μηνιαίος Μισθός Normal Monthly Salary (€) | Μηνιαίες Απολαβές (συμπερ. Υπερωρίες) Monthly Earnings (including) Overtime) (€) | | |
| 2131 | Αναλυτές, προγραμματιστές και άλλοι ειδικοί ηλεκτρονικών υπολογιστών | 222 | 2.890 | 2.893 | 67 | 2.390 | 2.391 | Computer system designers, analysts and computer programmers | 2131 |
| 2141 | Αρχιτέκτονες και πολεοδόμοι | 25 | 3.599 | 3.599 | 12 | 2.844 | 2.844 | Architects, town and traffic planners | 2141 |
| 2142 | Πολιτικοί μηχανικοί | 43 | 3.164 | 3.164 | 12 | 2.524 | 2.524 | Civil engineers | 2142 |
| 2144 | Μηχανικοί ηλεκτρονικής και τηλεπικοινωνιών | 18 | 3.609 | 3.609 | .. | .. | .. | Electronics & telecommunication engineers | 2144 |
| 2145 | Μηχανολόγοι μηχανικοί | 5 | 1.917 | 1.917 | .. | .. | .. | Mechanical engineers | 2145 |
| 2146 | Χημικοί μηχανικοί | 14 | 2.981 | 2.981 | 5 | 2.445 | 2.445 | Chemical engineers | 2146 |
| 2149 | Αρχιτέκτονες, μηχανικοί και παρόμοιοι μ.α.τ. | 10 | 3.371 | 3.371 | 5 | 2.941 | 2.951 | Architects, engineers and related professionals n.e.c. | 2149 |
| 2411 | Λογιστές | 155 | 4.869 | 4.900 | 75 | 4.140 | 4.177 | Accountants | 2411 |
| 2419 | Ειδικοί για οικονομικά και εμπορικά θέματα μ.α.τ. | 65 | 3.439 | 3.518 | 44 | 3.844 | 3.989 | Business professionals n.e.c. | 2419 |
| 2421 | Δικηγόροι | 36 | 4.242 | 4.242 | 60 | 2.845 | 2.846 | Lawyers | 2421 |
| 2429 | Νομικοί ειδικοί μ.α.τ. | .. | .. | .. | 8 | 2.476 | 2.476 | Legal professionals n.e.c. | 2429 |
| 2451 | Συγγραφείς, συντάκτες, δημοσιογράφοι κριτικοί, συντάκτες διαφημίσεων | .. | .. | .. | 9 | 1.396 | 1.396 | Authors, journalists and other writers | 2451 |
| 3112 | Τεχνικοί βοηθοί πολιτικών μηχανικών | 6 | 2.534 | 2.702 | 5 | 2.268 | 2.268 | Civil engineering technicians | 3112 |
| 3118 | Σχεδιαστές | 8 | 2.169 | 2.169 | 37 | 1.413 | 1.413 | Draughtspersons | 3118 |
| 3121 | Τεχνικοί βοηθοί ηλεκτρονικών υπολογιστών | 365 | 1.847 | 1.847 | 125 | 1.771 | 1.771 | Computer assistants | 3121 |
| 3413 | Κτηματομεσίτες | 52 | 1.510 | 1.510 | 86 | 1.296 | 1.296 | Estate agents | 3413 |
| 3416 | Αγοραστές εμπορευμάτων και πρώτων υλών | 5 | 2.914 | 2.914 | .. | .. | .. | Buyers | 3416 |
| 3417 | Εκτιμητές ακίνητης περιουσίας | 14 | 1.811 | 1.811 | 6 | 1.617 | 1.652 | Appraisers, valuers and auctioneers | 3417 |
| 3419 | Ειδικοί τεχνικών και βοηθοί οικονομικών, εμπορικών υπηρεσιών | 22 | 2.950 | 2.950 | 19 | 1.810 | 1.869 | Finance and sales associate professionals n.e.c. | 3419 |

(συν.-cont'd)

ΠΙΝΑΚΑΣ 4 (συν.). ΜΕΣΟΙ ΚΑΝΟΝΙΚΟΙ ΜΗΝΙΑΙΟΙ ΜΙΣΘΟΙ ΚΑΙ ΜΗΝΙΑΙΕΣ ΑΠΟΛΑΒΕΣ ΑΝΑ ΕΡΓΑΖΟΜΕΝΟ, ΚΑΤΑ ΟΙΚΟΝΟΜΙΚΗ ΔΡΑΣΤΗΡΙΟΤΗΤΑ, ΕΠΑΓΓΕΛΜΑ ΚΑΙ ΦΥΛΟ, 2008

TABLE 4 (cont'd) . AVERAGE NORMAL MONTHLY SALARIES AND MONTHLY EARNINGS PER PERSON, BY ECONOMIC ACTIVITY, OCCUPATION AND SEX, 2008

ΜΗΝΙΑΙΟΙ ΥΠΑΛΛΗΛΟΙ, ΑΝΩ ΤΩΝ 18 ΧΡΟΝΩΝ - SALARY-EARNERS, AGED 18 AND OVER

| NACE Αναθ.1.1 & ISCO 1988 | ΟΙΚΟΝΟΜΙΚΗ ΔΡΑΣΤΗΡΙΟΤΗΤΑ ΚΑΙ ΕΠΑΓΓΕΛΜΑ | ΑΝΤΡΕΣ-MALES | | | ΓΥΝΑΙΚΕΣ-FEMALES | | | ECONOMIC ACTIVITY AND OCCUPATION | NACE Rev.1.1 & ISCO 1988 |
|---------------------------------------|---|---------------------------------------|------------------------------------|---|---------------------------------------|------------------------------------|---|--|--------------------------------------|
| | | Αριθμός Προσώπων στο Δείγμα | Κανονικός Μηνιαίος Μισθός | Μηνιαίες Απολαβές (συμπερ. Υπερωρίες) | Αριθμός Προσώπων στο Δείγμα | Κανονικός Μηνιαίος Μισθός | Μηνιαίες Απολαβές (συμπερ. Υπερωρίες) | | |
| | | No. of Persons in the Sample | Normal Monthly Salary (€) | Monthly Earnings (including Overtime) (€) | No. of Persons in the Sample | Normal Monthly Salary (€) | Monthly Earnings (including Overtime) (€) | | |
| 3429 | Πράκτορες παροχής εμπορικών υπηρεσιών μ.α.τ. | .. | .. | .. | 9 | 2.300 | 2.300 | Business services agents and trade brokers n.e.c. | 3429 |
| 3431 | Γραφείς διοίκησης, αλληλογράφοι και στενογράφοι πρακτικών | 57 | 2.476 | 2.500 | 138 | 2.048 | 2.058 | Administrative secretaries and related associate professionals | 3431 |
| 3432 | Νομικοί και ασφαλιστικοί γραφείς | .. | .. | .. | 80 | 1.771 | 1.771 | Legal and related business associate professionals | 3432 |
| 3433 | Βοηθοί λογιστές | 432 | 2.139 | 2.181 | 582 | 2.003 | 2.032 | Bookkeepers | 3433 |
| 3434 | Βοηθοί Στατιστικής, μαθηματικών και παρόμοιοι | 38 | 2.452 | 2.452 | 22 | 2.201 | 2.201 | Statistical, mathematical & related associate profess. | 3433 |
| 3471 | Διακοσμητές και σχεδιαστές εμπορικών προϊόντων | 9 | 2.405 | 2.405 | 8 | 2.087 | 2.087 | Decorators and commercial designers | 3471 |
| 4112 | Δακτυλογράφοι σε μικροϋπολογιστές, χειριστές τέλεξ και τηλετύπων | . | . | . | 21 | 1.706 | 1.707 | Word-processor and related operators | 4112 |
| 4113 | Χειριστές διατρητικών μηχανών μηχανογράφησης | .. | .. | .. | 6 | 1.254 | 1.254 | Data entry operators | 4113 |
| 4115 | Ιδιαιτέρες γραμματείες | .. | .. | .. | 104 | 1.872 | 1.886 | Secretaries | 4115 |
| 4121 | Γραφείς λογιστηρίου | 197 | 1.174 | 1.176 | 262 | 1.135 | 1.140 | Accounting & bookkeeping clerks | 4121 |
| 4122 | Γραφείς στατιστικής και τραπεζών | .. | .. | .. | 23 | 1.445 | 1.445 | Statistical and Finance clerks | 4122 |
| 4141 | Γραφείς αρχείου και βιβλιοθηκών | . | . | . | 5 | 1.239 | 1.262 | Library and filing clerks | 4141 |
| 4190 | Γραφείς γενικών καθηκόντων | 6 | 1.064 | 1.064 | 132 | 996 | 1.002 | Office clerks, general | 4190 |
| 4221 | Γραφείς ταξιδιωτικών γραφείων, γραφείς εκδόσεως εισιτηρίων, γραφείς αεροδρομίων | . | . | . | 5 | 1.443 | 1.443 | Travel agency and related clerks | 4221 |
| 4222 | Υπάλληλοι υποδοχής και παροχής υπηρεσιών | . | . | . | 19 | 1.304 | 1.315 | Receptionists and information clerks | 4222 |
| 4223 | Τηλεφωνητές τηλεφωνικών κέντρων | . | . | . | 18 | 1.168 | 1.180 | Telephone switchboard operators | 4223 |
| 5220 | Πωλητές και διαφημιστές εμπορευμάτων | 6 | 1.940 | 1.940 | .. | .. | .. | Shop, stall & market sales-persons & demonstrators | 5220 |
| 7100 | Επόπτες και επιστάτες οικοδομικών εργασιών | 33 | 2.738 | 2.768 | . | . | . | Supervisors & general foremen in construcion | 7100 |

(συν.-cont'd)

ΠΙΝΑΚΑΣ 4 (συν.). ΜΕΣΟΙ ΚΑΝΟΝΙΚΟΙ ΜΗΝΙΑΙΟΙ ΜΙΣΘΟΙ ΚΑΙ ΜΗΝΙΑΙΕΣ ΑΠΟΛΑΒΕΣ ΑΝΑ ΕΡΓΑΖΟΜΕΝΟ, ΚΑΤΑ ΟΙΚΟΝΟΜΙΚΗ ΔΡΑΣΤΗΡΙΟΤΗΤΑ, ΕΠΑΓΓΕΛΜΑ ΚΑΙ ΦΥΛΟ, 2008

TABLE 4 (cont'd). AVERAGE NORMAL MONTHLY SALARIES AND MONTHLY EARNINGS PER PERSON, BY ECONOMIC ACTIVITY, OCCUPATION AND SEX, 2008

ΜΗΝΙΑΙΟΙ ΥΠΑΛΛΗΛΟΙ, ΑΝΩ ΤΩΝ 18 ΧΡΟΝΩΝ - SALARY-EARNERS, AGED 18 AND OVER

| NACE Αναθ.1.1 & ISCO 1988 | ΟΙΚΟΝΟΜΙΚΗ ΔΡΑΣΤΗΡΙΟΤΗΤΑ ΚΑΙ ΕΠΑΓΓΕΛΜΑ | ΑΝΤΡΕΣ-MALES | | | ΓΥΝΑΙΚΕΣ-FEMALES | | | ECONOMIC ACTIVITY AND OCCUPATION | NACE Rev.1.1 & ISCO 1988 |
|---------------------------------------|--|---------------------------------------|------------------------------------|---|---------------------------------------|------------------------------------|---|--|--------------------------------------|
| | | Αριθμός Προσώπων στο Δείγμα | Κανονικός Μηνιαίος Μισθός | Μηνιαίες Απολαβές (συμπερ. Υπερωρίες) | Αριθμός Προσώπων στο Δείγμα | Κανονικός Μηνιαίος Μισθός | Μηνιαίες Απολαβές (συμπερ. Υπερωρίες) | | |
| | | No. of Persons in the Sample | Normal Monthly Salary (€) | Monthly Earnings (including Overtime) (€) | No. of Persons in the Sample | Normal Monthly Salary (€) | Monthly Earnings (including Overtime) (€) | | |
| 7242 | Εφαρμοστές και επιδιορθωτές ηλεκτρονικού εξοπλισμού και συσκευών | 9 | 1.430 | 1.430 | . | . | . | Electronics mechanics, fitters and servicers | 7242 |
| 8322 | Οδηγοί ταξί, βαν και ιδιωτικών αυτοκινήτων εξοπλισμού και συσκευών | 12 | 1.576 | 1.576 | . | . | . | Car, taxi and van drivers servicers | 8322 |
| 9132 | Καθαριστές σε γραφεία και άλλα υποστατικά | . | . | . | 175 | 853 | 877 | Helpers and cleaners in offices and other establishments | 9132 |
| 9142 | Καθαριστές και πλύντες τζαμιών αυτοκινήτων και παρόμοιοι | 8 | 915 | 915 | . | . | . | Vehicle window and related cleaners | 9142 |
| 9151 | Κλητήρες, διανομείς και αχθοφόροι αποσκευών και πακέτων, αχθοφόροι αποσκευών σε ξενοδοχεία κλπ | 43 | 1.384 | 1.399 | 6 | 1.383 | 1.383 | Messengers, package and luggage porters and deliverers | 9151 |
| 9152 | Θυρωροί, φύλακες, νυκτοφύλακες και παρόμοιοι | 39 | 1.257 | 1.292 | 26 | 1.084 | 1.111 | Doorkeepers, watchpersons and related workers | 9152 |
| 9313 | Εργάτες οικοδομών | 6 | 1.018 | 1.018 | . | . | . | Building construction labourers | 9313 |
| 9320 | Άλλοι ανιδίκευτοι εργάτες | 5 | 1.512 | 1.512 | .. | .. | .. | Other labourers | 9320 |
| A | (A) ΔΗΜΟΣΙΑ ΔΙΟΙΚΗΣΗ ΚΑΙ ΑΜΥΝΑ. ΥΠΟΧΡΕΩΤΙΚΗ ΚΟΙΝΩΝΙΚΗ ΑΣΦΑΛΙΣΗ | | | | | | | (A) PUBLIC ADMINISTRATION AND DEFENCE. COMPULSORY SOCIAL SECURITY | L |
| 1110 | Ανώτεροι κυβερνητικοί λειτουργοί | 147 | 7.663 | 7.666 | 35 | 7.231 | 7.233 | Senior government officials | 1110 |
| 1226 | Διευθυντές παραγωγής εργασιών και προγραμμάτων στις μεταφορές, αποθηκεύσεις και επικοινωνίες | 6 | 5.272 | 5.342 | .. | .. | .. | Prod. and operat. dept. managers in trasport, storage and communications | 1226 |
| 1229 | Διευθυντές/τμηματάρχες παραγωγής, εργασιών και προγραμμάτων μ.α.τ. | 196 | 5.289 | 5.401 | 288 | 5.233 | 5.298 | Production and operations department managers n.e.c. | 1229 |
| 2112 | Μετεωρολόγοι | 20 | 4.126 | 4.834 | 5 | 3.692 | 4.163 | Meteorologists | 2112 |
| 2113 | Χημικοί | 6 | 4.320 | 4.435 | 30 | 4.520 | 4.530 | Chemists | 2113 |

(συν.-cont'd)

ΠΙΝΑΚΑΣ 4 (συν.). ΜΕΣΟΙ ΚΑΝΟΝΙΚΟΙ ΜΗΝΙΑΙΟΙ ΜΙΣΘΟΙ ΚΑΙ ΜΗΝΙΑΙΕΣ ΑΠΟΛΑΒΕΣ ΑΝΑ ΕΡΓΑΖΟΜΕΝΟ, ΚΑΤΑ ΟΙΚΟΝΟΜΙΚΗ ΔΡΑΣΤΗΡΙΟΤΗΤΑ, ΕΠΑΓΓΕΛΜΑ ΚΑΙ ΦΥΛΟ, 2008

TABLE 4 (cont'd) . AVERAGE NORMAL MONTHLY SALARIES AND MONTHLY EARNINGS PER PERSON, BY ECONOMIC ACTIVITY, OCCUPATION AND SEX, 2008

ΜΗΝΙΑΙΟΙ ΥΠΑΛΛΗΛΟΙ, ΑΝΩ ΤΩΝ 18 ΧΡΟΝΩΝ - SALARY-EARNERS, AGED 18 AND OVER

| NACE Αναθ.1.1 & ISCO 1988 | ΟΙΚΟΝΟΜΙΚΗ ΔΡΑΣΤΗΡΙΟΤΗΤΑ ΚΑΙ ΕΠΑΓΓΕΛΜΑ | ΑΝΤΡΕΣ-MALES | | | ΓΥΝΑΙΚΕΣ-FEMALES | | | ECONOMIC ACTIVITY AND OCCUPATION | NACE Rev.1.1 & ISCO 1988 |
|---------------------------------------|---|---------------------------------------|-------------------------------------|--|---------------------------------------|-------------------------------------|--|---|--------------------------------------|
| | | Αριθμός Προσώπων στο Δείγμα | Κανονικός Μηνιαίος Μισθός | Μηνιαίες Απολαβές (συμπερ. Υπερωρίες) | Αριθμός Προσώπων στο Δείγμα | Κανονικός Μηνιαίος Μισθός | Μηνιαίες Απολαβές (συμπερ. Υπερωρίες) | | |
| | | No. of Persons in the Sample | Normal Monthly Salary (€) | Monthly Earnings (including Overtime) (€) | No. of Persons in the Sample | Normal Monthly Salary (€) | Monthly Earnings (including Overtime) (€) | | |
| 2114 | Γεωλόγοι και γεωφυσικοί | 18 | 3.883 | 3.934 | 6 | 4.431 | 4.431 | Geologists and geophysicists | 2114 |
| 2122 | Στατιστικολόγοι | 26 | 3.640 | 3.640 | 43 | 2.789 | 2.789 | Statisticians | 2122 |
| 2131 | Προγραμματιστές ηλεκτρονικών υπολογιστών και αναλυτές | 71 | 2.953 | 3.042 | 48 | 3.372 | 3.452 | Computer systems designers and analysts and computer programmers | 2131 |
| 2141 | Αρχιτέκτονες και πολεοδόμοι | 43 | 4.613 | 4.757 | 61 | 3.684 | 3.742 | Architects, town and traffic planners | 2141 |
| 2142 | Πολιτικοί μηχανικοί | 103 | 4.546 | 4.676 | 73 | 3.831 | 3.879 | Civil engineers | 2142 |
| 2143 | Ηλεκτρολόγοι μηχανικοί | 27 | 4.067 | 4.067 | .. | .. | .. | Electrical engineers | 2143 |
| 2145 | Μηχανολόγοι μηχανικοί | 69 | 4.306 | 4.389 | .. | .. | .. | Mechanical engineers | 2145 |
| 2149 | Αρχιτέκτονες, μηχανικοί & παρόμοιοι | .. | .. | .. | 5 | 3.619 | 3.619 | Architects, engineers and related professionals n.e.c. | 2149 |
| 2211 | Βιολόγοι, βοτανολόγοι, ζωολόγοι, οικολόγοι και παρόμοιοι | 28 | 2.931 | 2.931 | 57 | 3.287 | 3.336 | Biologists, botanists, zoologists and related professionals | 2211 |
| 2212 | Φαρμακολόγοι και παρόμοιοι | 7 | 4.471 | 4.471 | .. | .. | .. | Pharmacologists, pathologists and related professionals | 2212 |
| 2213 | Γεωπόνοι και παρόμοιοι | 188 | 3.534 | 3.557 | 58 | 2.969 | 2.982 | Agronomists and related professionals | 2213 |
| 2221 | Ιατροί | 382 | 4.883 | 5.727 | 317 | 4.580 | 5.205 | Medical doctors | 2221 |
| 2222 | Οδοντίατροι | 17 | 4.560 | 4.730 | 20 | 5.037 | 5.192 | Dentists | 2222 |
| 2223 | Κτηνίατροι | 50 | 3.920 | 3.997 | 20 | 2.703 | 2.738 | Veterinarians | 2223 |
| 2224 | Φαρμακοποιοί | 46 | 3.609 | 3.638 | 133 | 3.442 | 3.493 | Pharmacists | 2224 |
| 2230 | Διπλωματούχοι νοσοκόμοι και μαίες | 798 | 2.357 | 2.847 | 2.161 | 2.462 | 2.916 | Nursing and midwifery professionals | 2230 |
| 2310 | Καθηγητές πανεπιστημίων, κολλεγίων και άλλων ανώτατων σχολών | 25 | 4.536 | 4.615 | 12 | 3.747 | 3.824 | College, university and higher education teaching professionals | 2310 |

(συν.-cont'd)

ΠΙΝΑΚΑΣ 4 (συν.). ΜΕΣΟΙ ΚΑΝΟΝΙΚΟΙ ΜΗΝΙΑΙΟΙ ΜΙΣΘΟΙ ΚΑΙ ΜΗΝΙΑΙΕΣ ΑΠΟΛΑΒΕΣ ΑΝΑ ΕΡΓΑΖΟΜΕΝΟ, ΚΑΤΑ ΟΙΚΟΝΟΜΙΚΗ ΔΡΑΣΤΗΡΙΟΤΗΤΑ, ΕΠΑΓΓΕΛΜΑ ΚΑΙ ΦΥΛΟ, 2008

TABLE 4 (cont'd) . AVERAGE NORMAL MONTHLY SALARIES AND MONTHLY EARNINGS PER PERSON, BY ECONOMIC ACTIVITY, OCCUPATION AND SEX, 2008

ΜΗΝΙΑΙΟΙ ΥΠΑΛΛΗΛΟΙ, ΑΝΩ ΤΩΝ 18 ΧΡΟΝΩΝ - SALARY-EARNERS, AGED 18 AND OVER

| NACE Αναθ.1.1 & ISCO 1988 | ΟΙΚΟΝΟΜΙΚΗ ΔΡΑΣΤΗΡΙΟΤΗΤΑ ΚΑΙ ΕΠΑΓΓΕΛΜΑ | ΑΝΤΡΕΣ-MALES | | | ΓΥΝΑΙΚΕΣ-FEMALES | | | ECONOMIC ACTIVITY AND OCCUPATION | NACE Rev.1.1 & ISCO 1988 |
|---------------------------|---|------------------------------|---------------------------|---|------------------------------|---------------------------|---|---|--------------------------|
| | | Αριθμός Προσώπων στο Δείγμα | Κανονικός Μηνιαίος Μισθός | Μηνιαίες Απολαβές (συμπερ. Υπερωρίες) | Αριθμός Προσώπων στο Δείγμα | Κανονικός Μηνιαίος Μισθός | Μηνιαίες Απολαβές (συμπερ. Υπερωρίες) | | |
| | | No. of Persons in the Sample | Normal Monthly Salary (€) | Monthly Earnings (including Overtime) (€) | No. of Persons in the Sample | Normal Monthly Salary (€) | Monthly Earnings (including Overtime) (€) | | |
| 2320 | Καθηγητές μέσης εκπαίδευσης | 2.326 | 3.486 | 3.618 | 3.839 | 3.377 | 3.417 | Secondary education teaching professionals | 2320 |
| 2331 | Δάσκαλοι δημοτικών σχολείων | 888 | 3.091 | 3.183 | 3.579 | 3.026 | 3.051 | Primary education teaching professionals | 2331 |
| 2332 | Δάσκαλοι προσχολικής ηλικίας | .. | .. | .. | 584 | 3.195 | 3.222 | Pre-primary education teaching professionals | 2332 |
| 2351 | Ειδικοί εκπαιδευτικών μεθόδων | 20 | 6.075 | 6.075 | 12 | 5.215 | 5.215 | Education methods specialists | 2351 |
| 2359 | Άλλοι δάσκαλοι και καθηγητές | 53 | 5.127 | 5.127 | 37 | 5.421 | 5.434 | Other teaching professionals | 2359 |
| 2411 | Λογιστές | 100 | 5.042 | 5.081 | 66 | 4.685 | 4.815 | Accountants | 2411 |
| 2412 | Ειδικοί για θέματα καθοδήγησης και επαγγελματικού προσανατολισμού, απασχόλησης και προσωπικού | 24 | 3.338 | 3.427 | 44 | 2.918 | 2.943 | Personnel and careers professionals | 2412 |
| 2419 | Ειδικοί για οικονομικά & εμπορικά θέματα | 9 | 2.799 | 2.799 | 18 | 2.914 | 2.914 | Business professionals n.e.c. | 2419 |
| 2421 | Δικηγόροι | 26 | 4.577 | 4.585 | 76 | 4.053 | 4.061 | Lawyers | 2421 |
| 2422 | Δικαστές | 61 | 8.216 | 8.216 | 38 | 7.457 | 7.457 | Judges | 2422 |
| 2429 | Νομικοί ειδικοί μ.α.τ. | 16 | 3.826 | 3.951 | 34 | 3.667 | 3.755 | Legal professionals n.e.c. | 2429 |
| 2432 | Βιβλιοθηκάριοι και παρόμοιοι ειδικοί πληροφοριών | .. | .. | .. | 6 | 2.211 | 2.211 | Librarians and related information professionals | 2432 |
| 2441 | Οικονομολόγοι | 110 | 3.761 | 3.772 | 118 | 3.221 | 3.229 | Economists | 2441 |
| 2442 | Κοινωνιολόγοι, ανθρωπολόγοι και παρόμοιοι | 6 | 2.626 | 2.626 | 12 | 3.266 | 3.266 | Sociologists, anthropologists and related professionals | 2442 |
| 2444 | Φιλολόγοι, μεταφραστές και διερμηνείς (περ. γλωσσολόγοι και λεξικογράφοι) | 10 | 3.754 | 3.754 | 11 | 2.992 | 2.992 | Philologists, translators and interpreters | 2444 |
| 2445 | Ψυχολόγοι | 20 | 3.229 | 3.229 | 60 | 2.681 | 2.688 | Psychologists | 2445 |
| 2446 | Κοινωνικοί λειτουργοί και λειτουργοί ευημερίας | 42 | 3.198 | 3.207 | 255 | 2.494 | 2.511 | Social work professionals | 2446 |
| 2470 | Λειτουργοί κυβερνητικών υπηρεσιών | 695 | 4.066 | 4.191 | 936 | 3.409 | 3.439 | Senior govt. officials | 2470 |

(συν.-cont'd)

ΠΙΝΑΚΑΣ 4 (συν.). ΜΕΣΟΙ ΚΑΝΟΝΙΚΟΙ ΜΗΝΙΑΙΟΙ ΜΙΣΘΟΙ ΚΑΙ ΜΗΝΙΑΙΕΣ ΑΠΟΛΑΒΕΣ ΑΝΑ ΕΡΓΑΖΟΜΕΝΟ, ΚΑΤΑ ΟΙΚΟΝΟΜΙΚΗ ΔΡΑΣΤΗΡΙΟΤΗΤΑ, ΕΠΑΓΓΕΛΜΑ ΚΑΙ ΦΥΛΟ, 2008

TABLE 4 (cont'd) . AVERAGE NORMAL MONTHLY SALARIES AND MONTHLY EARNINGS PER PERSON, BY ECONOMIC ACTIVITY, OCCUPATION AND SEX, 2008

ΜΗΝΙΑΙΟΙ ΥΠΑΛΛΗΛΟΙ, ΑΝΩ ΤΩΝ 18 ΧΡΟΝΩΝ - SALARY-EARNERS, AGED 18 AND OVER

| NACE Αναθ.1.1 & ISCO 1988 | ΟΙΚΟΝΟΜΙΚΗ ΔΡΑΣΤΗΡΙΟΤΗΤΑ ΚΑΙ ΕΠΑΓΓΕΛΜΑ | ΑΝΤΡΕΣ-MALES | | | ΓΥΝΑΙΚΕΣ-FEMALES | | | ECONOMIC ACTIVITY AND OCCUPATION | NACE Rev.1.1 & ISCO 1988 |
|---------------------------------------|---|---------------------------------------|------------------------------------|---|---------------------------------------|------------------------------------|---|---|--------------------------------------|
| | | Αριθμός Προσώπων στο Δείγμα | Κανονικός Μηνιαίος Μισθός | Μηνιαίες Απολαβές (συμπερ. Υπερωρίες) | Αριθμός Προσώπων στο Δείγμα | Κανονικός Μηνιαίος Μισθός | Μηνιαίες Απολαβές (συμπερ. Υπερωρίες) | | |
| | | No. of Persons in the Sample | Normal Monthly Salary (€) | Monthly Earnings (including Overtime) (€) | No. of Persons in the Sample | Normal Monthly Salary (€) | Monthly Earnings (including Overtime) (€) | | |
| 3111 | Τεχνικοί βοηθοί χημείας και φυσικών επιστημών | 47 | 2.588 | 2.729 | 83 | 1.755 | 1.781 | Chemical and physical science technicians | 3111 |
| 3112 | Τεχνικοί βοηθοί πολιτικών επιστημών | 615 | 2.870 | 3.100 | 633 | 2.258 | 2.373 | Civil engineering technicians | 3112 |
| 3113 | Τεχνικοί βοηθοί ηλεκτρολόγων μηχανικών | 12 | 2.758 | 2.811 | 5 | 2.496 | 2.496 | Electrical engineering technicians | 3113 |
| 3115 | Τεχνικοί βοηθοί μηχανολόγων μηχανικών | 150 | 2.711 | 2.874 | 11 | 2.178 | 2.228 | Mechanical engineering technicians | 3115 |
| 3118 | Σχεδιαστές | 40 | 2.547 | 2.833 | 65 | 2.396 | 2.611 | Draughtspersons | 3118 |
| 3121 | Τεχνικοί βοηθοί ειδικών ηλεκτρονικών υπολογιστών | 25 | 1.593 | 1.615 | 26 | 1.564 | 1.633 | Computer assistants | 3121 |
| 3131 | Φωτογράφοι & χειριστές συσκευών ήχου και εικόνας | 5 | 2.321 | 2.602 | . | . | . | Photographers & image & sound recording equipment operators | 3131 |
| 3133 | Χειριστές ιατρικών συσκευών και εξοπλισμού | 35 | 2.167 | 2.588 | 91 | 2.381 | 2.742 | Medical equipment operators | 3133 |
| 3144 | Ελεγκτές εναέριας κυκλοφορίας | 66 | 3.856 | 4.250 | 8 | 3.754 | 4.220 | Air traffic controllers | 3144 |
| 3145 | Τεχνικοί ασφάλειας εναέριας κυκλοφορίας | 13 | 4.151 | 4.243 | .. | .. | .. | Air traffic safety technicians | 3145 |
| 3152 | Επιθεωρητές ασφάλειας, υγείας και ποιότητας | 34 | 2.740 | 2.744 | 18 | 2.036 | 2.042 | Safety, health and quality inspectors | 3152 |
| 3211 | Τεχνικοί βοηθοί βιολογίας | 59 | 2.197 | 2.319 | 126 | 2.094 | 2.132 | Life science technicians | 3211 |
| 3212 | Τεχνικοί βοηθοί γεωπονίας, δασολογίας και εδαφολογίας | 165 | 3.141 | 3.233 | 121 | 1.759 | 1.759 | Agronomy and forestry technicians | 3212 |
| 3213 | Σύμβουλοι για φάρμες και δάση | 13 | 3.548 | 3.548 | 8 | 3.364 | 3.364 | Farming and forestry advisers | 3213 |
| 3222 | Υγειονόμοι | 61 | 3.049 | 3.104 | 37 | 2.087 | 2.087 | Sanitarians | 3222 |
| 3223 | Διαιτολόγοι | . | . | . | 7 | 2.860 | 2.860 | Dieticians and nutritionists | 3223 |
| 3225 | Οδοντιατρικοί βοηθοί | .. | .. | .. | 33 | 2.640 | 2.640 | Dental assistants | 3225 |
| 3226 | Φυσιοθεραπευτές, οστεοθεραπευτές, χειροπράκτες, ποδιάτροι και παρόμοιοι | 6 | 1.650 | 1.695 | 64 | 2.249 | 2.295 | Physiotherapists and related associate professionals | 3226 |

(συν.-cont'd)

ΠΙΝΑΚΑΣ 4 (συν.). ΜΕΣΟΙ ΚΑΝΟΝΙΚΟΙ ΜΗΝΙΑΙΟΙ ΜΙΣΘΟΙ ΚΑΙ ΜΗΝΙΑΙΕΣ ΑΠΟΛΑΒΕΣ ΑΝΑ ΕΡΓΑΖΟΜΕΝΟ, ΚΑΤΑ ΟΙΚΟΝΟΜΙΚΗ ΔΡΑΣΤΗΡΙΟΤΗΤΑ, ΕΠΑΓΓΕΛΜΑ ΚΑΙ ΦΥΛΟ, 2008

TABLE 4 (cont'd) . AVERAGE NORMAL MONTHLY SALARIES AND MONTHLY EARNINGS PER PERSON, BY ECONOMIC ACTIVITY, OCCUPATION AND SEX, 2008

ΜΗΝΙΑΙΟΙ ΥΠΑΛΛΗΛΟΙ, ΑΝΩ ΤΩΝ 18 ΧΡΟΝΩΝ - SALARY-EARNERS, AGED 18 AND OVER

| NACE Αναθ.1.1 & ISCO 1988 | ΟΙΚΟΝΟΜΙΚΗ ΔΡΑΣΤΗΡΙΟΤΗΤΑ ΚΑΙ ΕΠΑΓΓΕΛΜΑ | ΑΝΤΡΕΣ-MALES | | | ΓΥΝΑΙΚΕΣ-FEMALES | | | ECONOMIC ACTIVITY AND OCCUPATION | NACE Rev.1.1 & ISCO 1988 |
|---------------------------------------|--|---------------------------------------|--|---|---------------------------------------|--|---|---|--------------------------------------|
| | | Αριθμός Προσώπων στο Δείγμα | Κανονικός Μηνιαίος Μισθός | Μηνιαίες Απολαβές (συμπερ. Υπερωρίες) | Αριθμός Προσώπων στο Δείγμα | Κανονικός Μηνιαίος Μισθός | Μηνιαίες Απολαβές (συμπερ. Υπερωρίες) | | |
| | | No. of Persons in the Sample | Normal Monthly Salary (€) | Monthly Earnings (including) Overtime (€) | No. of Persons in the Sample | Normal Monthly Salary (€) | Monthly Earnings (including) Overtime (€) | | |
| 3227 | Κτηνιατρικοί βοηθοί | 29 | 2.644 | 2.745 | 66 | 1.576 | 1.599 | Veterinary assistants | 3227 |
| 3228 | Βοηθοί φαρμακοποιοί | .. | .. | .. | 19 | 1.382 | 1.382 | Pharmaceutical assistants | 3228 |
| 3229 | Άλλοι τεχνικοί σε θέματα υγείας (εκτός νοσοκόμοι) μ.α.τ. | 5 | 1.787 | 2.180 | 29 | 1.885 | 1.885 | Modern health associate professionals (except nursing) n.e.c. | 3229 |
| 3231 | Βοηθοί νοσοκόμοι | .. | .. | .. | 9 | 2.444 | 2.833 | Nursing associate professionals | 3231 |
| 3310 | Βοηθοί δάσκαλοι πρωτοβάθμιας εκπαίδευσης | 6 | 3.170 | 3.170 | 5 | 3.519 | 3.519 | Primary education teaching associate professionals | 3310 |
| 3340 | Άλλοι βοηθοί δάσκαλοι | 52 | 2.588 | 2.714 | 15 | 2.698 | 2.698 | Other teaching associate professionals | 3340 |
| 3419 | Ειδικοί τεχνικών και βοηθοί οικονομικών, εμπορικών υπηρεσιών και πωλήσεων | 15 | 3.281 | 3.281 | .. | .. | .. | Finance and sales associate professionals n.e.c. | 3419 |
| 3423 | Πράκτορες εξεύρεσης εργασίας | 5 | 2.048 | 2.048 | 26 | 1.620 | 1.684 | Employment agents and labour contractors | 3423 |
| 3431 | Γραφείς διοίκησης, αλληλογράφοι και στενογράφοι πρακτικών | 255 | 2.801 | 2.844 | 1.290 | 2.707 | 2.730 | Administrative secretaries and related associate professionals | 3431 |
| 3432 | Νομικοί και ασφαλιστικοί γραφείς | 39 | 2.970 | 3.141 | .. | .. | .. | Legal & related business associate professionals | 3432 |
| 3433 | Βοηθοί λογιστές | 84 | 3.011 | 3.078 | 171 | 2.789 | 2.837 | Bookkeepers | 3433 |
| 3434 | Βοηθοί στατιστικής, μαθηματικών και παρόμοιοι | 7 | 3.678 | 3.678 | 8 | 3.361 | 3.361 | Statistical, mathematical and related associate professionals | 3434 |
| 3441 | Τελωνειακοί λειτουργοί | 183 | 3.863 | 4.959 | 94 | 3.253 | 3.645 | Customs and bonded inspectors | 3441 |
| 3442 | Λειτουργοί δασμών και φόρων κατανάλωσης | 159 | 3.511 | 3.597 | 261 | 2.738 | 2.760 | Government tax and excise officials | 3442 |
| 3443 | Λειτουργοί κοινωνικών παροχών και ωφελημάτων | 15 | 3.586 | 3.586 | 92 | 3.259 | 3.267 | Government social benefits officials | 3443 |
| 3449 | Κυβερνητικοί λειτουργοί φόρων, δασμών, τελωνείων και παρόμοιοι μ.α.τ. | 95 | 1.606 | 1.840 | 291 | 1.381 | 1.456 | Customs, tax and related government associate professionals n.e.c. | 3449 |
| 3450 | Αξιωματούχοι αστυνομίας και ντετέκτιβς | 1.216 | 3.435 | 3.578 | 97 | 2.884 | 2.934 | Police inspectors and detectives | 3450 |

(συν.-cont'd)

ΠΙΝΑΚΑΣ 4 (συν.). ΜΕΣΟΙ ΚΑΝΟΝΙΚΟΙ ΜΗΝΙΑΙΟΙ ΜΙΣΘΟΙ ΚΑΙ ΜΗΝΙΑΙΕΣ ΑΠΟΛΑΒΕΣ ΑΝΑ ΕΡΓΑΖΟΜΕΝΟ, ΚΑΤΑ ΟΙΚΟΝΟΜΙΚΗ ΔΡΑΣΤΗΡΙΟΤΗΤΑ, ΕΠΑΓΓΕΛΜΑ ΚΑΙ ΦΥΛΟ, 2008

TABLE 4 (cont'd) . AVERAGE NORMAL MONTHLY SALARIES AND MONTHLY EARNINGS PER PERSON, BY ECONOMIC ACTIVITY, OCCUPATION AND SEX, 2008

ΜΗΝΙΑΙΟΙ ΥΠΑΛΛΗΛΟΙ, ΑΝΩ ΤΩΝ 18 ΧΡΟΝΩΝ - SALARY-EARNERS, AGED 18 AND OVER

| NACE Αναθ.1.1 & ISCO 1988 | ΟΙΚΟΝΟΜΙΚΗ ΔΡΑΣΤΗΡΙΟΤΗΤΑ ΚΑΙ ΕΠΑΓΓΕΛΜΑ | ΑΝΤΡΕΣ-MALES | | | ΓΥΝΑΙΚΕΣ-FEMALES | | | ECONOMIC ACTIVITY AND OCCUPATION | NACE Rev.1.1 & ISCO 1988 |
|---------------------------------------|--|---------------------------------------|------------------------------------|---|---------------------------------------|------------------------------------|---|--|--------------------------------------|
| | | Αριθμός Προσώπων στο Δείγμα | Κανονικός Μηνιαίος Μισθός | Μηνιαίες Απολαβές (συμπερ. Υπερωρίες) | Αριθμός Προσώπων στο Δείγμα | Κανονικός Μηνιαίος Μισθός | Μηνιαίες Απολαβές (συμπερ. Υπερωρίες) | | |
| | | No. of Persons in the Sample | Normal Monthly Salary (€) | Monthly Earnings (including Overtime) (€) | No. of Persons in the Sample | Normal Monthly Salary (€) | Monthly Earnings (including Overtime) (€) | | |
| 3460 | Βοηθοί κοινωνικοί λειτουργοί | 21 | 2.224 | 2.844 | 200 | 2.159 | 2.552 | Social work associate professionals | 3460 |
| 4111 | Δακτυλογράφοι και στενοδακτυλογράφοι | . | . | . | 152 | 2.724 | 2.745 | Stenographers and typists | 4111 |
| 4121 | Γραφείς λογιστηρίου | 30 | 1.731 | 1.764 | 174 | 1.505 | 1.538 | Accounting and bookkeeping clerks | 4121 |
| 4122 | Γραφείς στατιστικής και τραπεζών | 15 | 1.218 | 1.218 | 115 | 1.138 | 1.138 | Statistical and finance clerks | 4122 |
| 4131 | Αποθηκάριοι | 46 | 3.068 | 3.081 | 32 | 1.999 | 1.999 | Stock clerks | 4131 |
| 4141 | Γραφείς αρχείου και βιβλιοθηκών | .. | .. | .. | 19 | 1.500 | 1.500 | Library and filing clerks | 4141 |
| 4142 | Διανομείς και διαχωριστές ταχυδρομείου | 202 | 1.417 | 1.529 | 9 | 1.248 | 1.253 | Mail carriers and sorting clerks | 4142 |
| 4190 | Γραφείς γενικών καθηκόντων | 141 | 1.443 | 1.506 | 1.921 | 1.292 | 1.313 | Office clerks, general | 4190 |
| 4211 | Ταμίες λογιστηρίου και καταστημάτων | .. | .. | .. | 15 | 2.087 | 2.093 | Cashiers and tickets clerks | 4211 |
| 4212 | Ταμίες τραπεζών και ταχυδρομείου | 91 | 2.320 | 2.506 | 143 | 1.319 | 1.387 | Tellers and other counter clerks | 4212 |
| 4223 | Τηλεφωνητές τηλεφωνικών κέντρων | 42 | 1.967 | 2.107 | 35 | 1.854 | 2.008 | Telephone switchboard operators | 4223 |
| 5121 | Οικονόμοι, ελεγκτές τροφίμων και ποτών και άλλοι παρόμοιοι | .. | .. | .. | 13 | 1.929 | 2.081 | Housekeepers and related workers | 5121 |
| 5122 | Μάγειροι | 16 | 2.918 | 3.363 | . | . | . | Cooks | 5122 |
| 5131 | Βρεφοκόμοι και άλλοι φροντιστές παιδιών | .. | .. | .. | 16 | 1.581 | 1.851 | Child-care workers | 5131 |
| 5143 | Εργολάβοι κηδείων, νεκροτόμοι και ταριχευτές | 5 | 1.969 | 2.173 | . | . | . | Undertakers and embalmers | 5143 |
| 5161 | Πυροσβέστες | 508 | 2.308 | 2.321 | 20 | 1.433 | 1.437 | Fire-fighters | 5161 |
| 5162 | Αστυνομικοί | 3.121 | 1.835 | 1.950 | 909 | 1.567 | 1.607 | Police officers | 5162 |
| 5163 | Δεσμοφύλακες | 295 | 1.621 | 2.082 | 31 | 1.406 | 1.801 | Prison guards | 5163 |
| 5169 | Άλλα μέλη παροχής ασφάλειας και Άλλα μέλη παροχής ασφάλειας και προστασίας μ.α.τ | 72 | 1.956 | 2.209 | .. | .. | .. | Protective services workers n.e.c. | 5169 |

(συν.-cont'd)

ΠΙΝΑΚΑΣ 4 (συνν.). ΜΕΣΟΙ ΚΑΝΟΝΙΚΟΙ ΜΗΝΙΑΙΟΙ ΜΙΣΘΟΙ ΚΑΙ ΜΗΝΙΑΙΕΣ ΑΠΟΛΑΒΕΣ ΑΝΑ ΕΡΓΑΖΟΜΕΝΟ, ΚΑΤΑ ΟΙΚΟΝΟΜΙΚΗ ΔΡΑΣΤΗΡΙΟΤΗΤΑ, ΕΠΑΓΓΕΛΜΑ ΚΑΙ ΦΥΛΟ, 2008

TABLE 4 (cont'd) . AVERAGE NORMAL MONTHLY SALARIES AND MONTHLY EARNINGS PER PERSON, BY ECONOMIC ACTIVITY, OCCUPATION AND SEX, 2008

ΜΗΝΙΑΙΟΙ ΥΠΑΛΛΗΛΟΙ, ΑΝΩ ΤΩΝ 18 ΧΡΟΝΩΝ - SALARY-EARNERS, AGED 18 AND OVER

| NACE Αναθ.1.1 & ISCO 1988 | ΟΙΚΟΝΟΜΙΚΗ ΔΡΑΣΤΗΡΙΟΤΗΤΑ ΚΑΙ ΕΠΑΓΓΕΛΜΑ | ΑΝΤΡΕΣ-MALES | | | ΓΥΝΑΙΚΕΣ-FEMALES | | | ECONOMIC ACTIVITY AND OCCUPATION | NACE Rev.1.1 & ISCO 1988 |
|---------------------------|---|------------------------------|---------------------------|---|------------------------------|---------------------------|---|--|--------------------------|
| | | Αριθμός Προσώπων στο Δείγμα | Κανονικός Μηνιαίος Μισθός | Μηνιαίες Απολαβές (συμπερ. Υπερωρίες) | Αριθμός Προσώπων στο Δείγμα | Κανονικός Μηνιαίος Μισθός | Μηνιαίες Απολαβές (συμπερ. Υπερωρίες) | | |
| | | No. of Persons in the Sample | Normal Monthly Salary (€) | Monthly Earnings (including Overtime) (€) | No. of Persons in the Sample | Normal Monthly Salary (€) | Monthly Earnings (including Overtime) (€) | | |
| 6100 | Επιστάτες στην γεωργία και αλιεία | 5 | 1.936 | 1.936 | .. | .. | .. | Farm supervisors and foremen | 6100 |
| 6141 | Ειδικευμένοι υπάλληλοι δασών και υλοτόμοι | 195 | 2.531 | 2.850 | . | . | . | Forestry workers and loggers | 6141 |
| 7100 | Επόπτες και επιστάτες οικοδομικών εργασιών | 85 | 2.824 | 2.943 | . | . | . | Supervisors and general foremen in construction | 7100 |
| 7136 | Υδραυλικοί και εγκαταστάτες σωλήνων | 10 | 1.750 | 2.068 | . | . | . | Plumbers and pipe fitters | 7136 |
| 7311 | Κατασκευαστές και επιδιορθωτές οργάνων ακριβείας | 9 | 2.643 | 2.643 | .. | .. | .. | Precision-instrument makers and repairers | 7311 |
| 7341 | Στοιχειοθέτες και τυπογράφοι | 36 | 2.902 | 3.091 | 30 | 2.546 | 2.577 | Compositors, type-setters and related workers | 7341 |
| 7343 | Χαράκτες τυπογραφίας και φωτοχάρακτες | 7 | 2.444 | 2.524 | .. | .. | .. | Printing engravers and etchers | 7343 |
| 8340 | Υπαξιωματικοί και ναύτες καταστρώματος πλοίων | 6 | 2.090 | 2.232 | . | . | . | Ships' deck crews and related workers | 8340 |
| 9132 | Καθαριστές σε γραφεία και άλλα υποστατικά | . | . | . | 6 | 1.413 | 1.449 | Helpers and cleaners in offices and other establ. | 9132 |
| 9151 | Κλητήρες, διανομείς και αχθοφόροι αποσκευών και πακέτων, κλπ. | 81 | 2.207 | 2.285 | 52 | 2.218 | 2.409 | Messengers, package and luggage porters and deliverers | 9151 |
| 9161 | Εργάτες συλλογής σκουβόλων | 8 | 1.895 | 1.915 | . | . | . | Garbage collectors | 9161 |
| 9162 | Οδοκαθαριστές και παρόμοιοι εργάτες | 15 | 1.613 | 1.773 | . | . | . | Sweepers and related labourers | 9162 |
| 9320 | Άλλοι ανειδίκευτοι εργάτες | 8 | 2.097 | 2.518 | . | . | . | Other labourers | 9320 |
| A | (B) ΗΜΙΚΡΑΤΙΚΟΙ ΟΡΓΑΝΙΣΜΟΙ | | | | | | | (B) SEMI-GOVERNMENT ORGANISATIONS | L |
| 1229 | Διευθυντές παραγωγής, εργασιών και προγραμμάτων μ.α.τ. | 5 | 5.910 | 5.910 | .. | .. | .. | Production and operations department managers n.e.c. | 1229 |
| 2419 | Ειδικοί για οικονομικά και εμπορικά θέματα μ.α.τ. | 23 | 3.767 | 3.889 | 25 | 3.070 | 3.153 | Business professionals n.e.c. | 2419 |
| 3152 | Επιθεωρητές ασφάλειας, υγείας και ποιότητας | 28 | 3.097 | 3.293 | 12 | 2.482 | 2.625 | Safety, health & quality inspectors | 3152 |

(συν.-cont'd)

ΠΙΝΑΚΑΣ 4 (συν.). ΜΕΣΟΙ ΚΑΝΟΝΙΚΟΙ ΜΗΝΙΑΙΟΙ ΜΙΣΘΟΙ ΚΑΙ ΜΗΝΙΑΙΕΣ ΑΠΟΛΑΒΕΣ ΑΝΑ ΕΡΓΑΖΟΜΕΝΟ, ΚΑΤΑ ΟΙΚΟΝΟΜΙΚΗ ΔΡΑΣΤΗΡΙΟΤΗΤΑ, ΕΠΑΓΓΕΛΜΑ ΚΑΙ ΦΥΛΟ, 2008

TABLE 4 (cont'd) . AVERAGE NORMAL MONTHLY SALARIES AND MONTHLY EARNINGS PER PERSON, BY ECONOMIC ACTIVITY, OCCUPATION AND SEX, 2008

ΜΗΝΙΑΙΟΙ ΥΠΑΛΛΗΛΟΙ, ΑΝΩ ΤΩΝ 18 ΧΡΟΝΩΝ - SALARY-EARNERS, AGED 18 AND OVER

| NACE Αναθ.1.1 & ISCO 1988 | ΟΙΚΟΝΟΜΙΚΗ ΔΡΑΣΤΗΡΙΟΤΗΤΑ ΚΑΙ ΕΠΑΓΓΕΛΜΑ | ΑΝΤΡΕΣ-MALES | | | ΓΥΝΑΙΚΕΣ-FEMALES | | | ECONOMIC ACTIVITY AND OCCUPATION | NACE Rev.1.1 & ISCO 1988 |
|---------------------------|---|---|---|---|---|---|---|--|--------------------------|
| | | Αριθμός Προσώπων στο Δείγμα No. of Persons in the Sample | Κανονικός Μηνιαίος Μισθός Normal Monthly Salary (€) | Μηνιαίες Απολαβές (συμπερ. Υπερωρίες) Monthly Earnings (including Overtime) (€) | Αριθμός Προσώπων στο Δείγμα No. of Persons in the Sample | Κανονικός Μηνιαίος Μισθός Normal Monthly Salary (€) | Μηνιαίες Απολαβές (συμπερ. Υπερωρίες) Monthly Earnings (including Overtime) (€) | | |
| 3419 | Ειδικοί τεχνικών και βοηθοί οικονομικών, εμπορικών υπηρεσιών και πωλήσεων | 11 | 1.818 | 2.215 | 27 | 1.878 | 2.022 | Finance and sales associate professionals n.e.c. | 3419 |
| 3431 | Γραφείς διοίκησης, αλληλογράφοι και στενογράφοι πρακτικών | 7 | 2.230 | 2.230 | 50 | 1.941 | 1.968 | Administrative secretaries and related associate professionals | 3431 |
| 3433 | Βοηθοί λογιστές | 9 | 2.915 | 3.549 | 15 | 2.533 | 2.550 | Bookkeepers | 3433 |
| 4190 | Άλλοι γραφείς | . | . | . | 16 | 655 | 655 | Office clerks general | 4190 |
| 5131 | Βρεφοκόμοι και άλλοι φροντιστές παιδιών | .. | .. | .. | 239 | 819 | 819 | Child-care workers | 5131 |
| 7122 | Κτίστες | 7 | 1.704 | 1.704 | . | . | . | Bricklayers and stonemasons | 7122 |
| 7124 | Πελεκάνοι και ξυλουργοί | 12 | 2.009 | 2.009 | . | . | . | Carpenters and joiners | 7124 |
| 7136 | Υδραυλικοί και εγκαταστάτες σωλήνων | 12 | 2.078 | 2.078 | . | . | . | Plumbers and pipe fitters | 7136 |
| 7137 | Ηλεκτρολόγοι κτιρίων | 9 | 1.638 | 1.638 | . | . | . | Building and related electricians | 7137 |
| 7141 | Ελαιοχρωματιστές κτιρίων και τοποθετητές-επενδυτές εσωτερικών τοίχων με χαρτί | 7 | 2.282 | 2.282 | . | . | . | Painters and related workers | 7141 |
| 9132 | Καθαριστές σε γραφεία και άλλα υποστατικά | .. | .. | .. | 329 | 1.079 | 1.079 | Helpers and cleaners in offices and other establishments | 9132 |
| 9151 | Κλητήρες, διανομείς και αχθοφόροι αποσκευών και πακέτων κλπ. | 22 | 1.591 | 1.594 | 7 | 1.544 | 1.544 | Messengers, package and luggage porters and deliverers | 9151 |
| 9320 | Άλλοι ανειδίκευτοι εργάτες μ.α.τ. | 11 | 1.525 | 1.570 | .. | .. | .. | Other labourers n.e.c. | 9320 |
| A | (Γ) ΔΗΜΑΡΧΕΙΑ | | | | | | | (C) MUNICIPALITIES | L |
| 1229 | Διευθυντές/τμηματάρχες παραγωγής, εργασιών και προγραμμάτων μ.α.τ. | 9 | 5.103 | 5.267 | 6 | 4.642 | 4.642 | Production and operations department managers n.e.c. | 1229 |

(συν.-cont'd)

ΠΙΝΑΚΑΣ 4 (συνν.). ΜΕΣΟΙ ΚΑΝΟΝΙΚΟΙ ΜΗΝΙΑΙΟΙ ΜΙΣΘΟΙ ΚΑΙ ΜΗΝΙΑΙΕΣ ΑΠΟΛΑΒΕΣ ΑΝΑ ΕΡΓΑΖΟΜΕΝΟ, ΚΑΤΑ ΟΙΚΟΝΟΜΙΚΗ ΔΡΑΣΤΗΡΙΟΤΗΤΑ, ΕΠΑΓΓΕΛΜΑ ΚΑΙ ΦΥΛΟ, 2008

TABLE 4 (cont'd) . AVERAGE NORMAL MONTHLY SALARIES AND MONTHLY EARNINGS PER PERSON, BY ECONOMIC ACTIVITY, OCCUPATION AND SEX, 2008

ΜΗΝΙΑΙΟΙ ΥΠΑΛΛΗΛΟΙ, ΑΝΩ ΤΩΝ 18 ΧΡΟΝΩΝ - SALARY-EARNERS, AGED 18 AND OVER

| NACE Αναθ.1.1 & ISCO 1988 | ΟΙΚΟΝΟΜΙΚΗ ΔΡΑΣΤΗΡΙΟΤΗΤΑ ΚΑΙ ΕΠΑΓΓΕΛΜΑ | ΑΝΤΡΕΣ-MALES | | | ΓΥΝΑΙΚΕΣ-FEMALES | | | ECONOMIC ACTIVITY AND OCCUPATION | NACE Rev.1.1 & ISCO 1988 |
|---------------------------------------|---|---------------------------------------|------------------------------------|---|---------------------------------------|------------------------------------|---|--|--------------------------------------|
| | | Αριθμός Προσώπων στο Δείγμα | Κανονικός Μηνιαίος Μισθός | Μηνιαίες Απολαβές (συμπερ. Υπερωρίες) | Αριθμός Προσώπων στο Δείγμα | Κανονικός Μηνιαίος Μισθός | Μηνιαίες Απολαβές (συμπερ. Υπερωρίες) | | |
| | | No. of Persons in the Sample | Normal Monthly Salary (€) | Monthly Earnings (including Overtime) (€) | No. of Persons in the Sample | Normal Monthly Salary (€) | Monthly Earnings (including Overtime) (€) | | |
| 1231 | Διευθυντές οικονομικών και διοίκησης | 6 | 5.819 | 5.819 | . | . | . | Finance and administration department managers | 1231 |
| 2141 | Αρχιτέκτονες και πολεοδόμοι | 5 | 5.177 | 5.177 | 6 | 3.030 | 3.030 | Architects, town and traffic planners | 2141 |
| 2142 | Πολιτικοί μηχανικοί | 15 | 5.117 | 5.124 | 6 | 3.533 | 3.533 | Civil engineers | 2142 |
| 3112 | Τεχνικοί βοηθοί πολιτικών μηχανικών | 34 | 2.983 | 3.127 | 25 | 2.505 | 2.507 | Civil engineering technicians | 3112 |
| 3222 | Υγειονόμοι | 42 | 3.228 | 3.302 | 5 | 2.590 | 2.590 | Sanitarians | 3222 |
| 3431 | Γραφείς διοίκησης, αλληλογράφοι και στενογράφοι πρακτικών | 74 | 2.517 | 2.560 | 96 | 2.352 | 2.362 | Administrative secretaries and related associate professionals | 3431 |
| 3433 | Βοηθοί λογιστές | 61 | 3.274 | 3.315 | 27 | 2.749 | 2.760 | Bookkeepers | 3433 |
| 4131 | Αποθηκάριοι | 8 | 2.973 | 3.312 | . | . | . | Stock clerks | 4131 |
| 4141 | Γραφείς αρχείου και βιβλιοθηκών | .. | .. | .. | 7 | 2.023 | 2.023 | Library and filing clerks | 4141 |
| 4190 | Άλλοι γραφείς | .. | .. | .. | 16 | 1.151 | 1.151 | Office clerks general | 4190 |
| 4215 | Εισπράκτορες λογαριασμών, χρεών κ.λ.π. | 13 | 2.731 | 2.746 | .. | .. | .. | Debt collectors and related workers | 4215 |
| 5131 | Βρεφοκόμοι και άλλοι φροντιστές παιδιών | . | . | . | 10 | 2.030 | 2.030 | Child-care workers | 5131 |
| 5169 | Άλλα μέλη παροχής ασφάλειας και προστασίας | 85 | 2.283 | 2.406 | 7 | 1.753 | 1.783 | Protective services workers n.e.c. | 5169 |
| 6112 | Κηπουροί, συντηρητές γηπέδων, λαχανοκηπουροί, ιδιοκτήτες φυτωρίων και καλλιεργητές μανιταριών | 17 | 2.473 | 2.616 | . | . | . | Gardeners, horticultural and nursery growers | 6112 |
| 7000 | Επόπτες και επιστάτες εκτός των οικοδομικών εργασιών | 50 | 2.769 | 2.872 | . | . | . | Supervisors and general foremen, except construction | 7000 |
| 7100 | Επόπτες και επιστάτες οικοδομικών εργασιών | 6 | 3.205 | 3.833 | . | . | . | Supervisors and general foremen in construction | 7100 |
| 7122 | Κτίστες | 40 | 2.109 | 2.111 | . | . | . | Bricklayers and stonemasons | 7122 |

(συνν.-cont'd)

ΠΙΝΑΚΑΣ 4 (συν.). ΜΕΣΟΙ ΚΑΝΟΝΙΚΟΙ ΜΗΝΙΑΙΟΙ ΜΙΣΘΟΙ ΚΑΙ ΜΗΝΙΑΙΕΣ ΑΠΟΛΑΒΕΣ ΑΝΑ ΕΡΓΑΖΟΜΕΝΟ, ΚΑΤΑ ΟΙΚΟΝΟΜΙΚΗ ΔΡΑΣΤΗΡΙΟΤΗΤΑ, ΕΠΑΓΓΕΛΜΑ ΚΑΙ ΦΥΛΟ, 2008

TABLE 4 (cont'd) . AVERAGE NORMAL MONTHLY SALARIES AND MONTHLY EARNINGS PER PERSON, BY ECONOMIC ACTIVITY, OCCUPATION AND SEX, 2008

ΜΗΝΙΑΙΟΙ ΥΠΑΛΛΗΛΟΙ, ΑΝΩ ΤΩΝ 18 ΧΡΟΝΩΝ - SALARY-EARNERS, AGED 18 AND OVER

| NACE Αναθ.1.1 & ISCO 1988 | ΟΙΚΟΝΟΜΙΚΗ ΔΡΑΣΤΗΡΙΟΤΗΤΑ ΚΑΙ ΕΠΑΓΓΕΛΜΑ | ΑΝΤΡΕΣ-MALES | | | ΓΥΝΑΙΚΕΣ-FEMALES | | | ECONOMIC ACTIVITY AND OCCUPATION | NACE Rev.1.1 & ISCO 1988 |
|---------------------------------------|---|---------------------------------------|------------------------------------|---|---------------------------------------|------------------------------------|---|--|--------------------------------------|
| | | Αριθμός Προσώπων στο Δείγμα | Κανονικός Μηνιαίος Μισθός | Μηνιαίες Απολαβές (συμπερ. Υπερωρίες) | Αριθμός Προσώπων στο Δείγμα | Κανονικός Μηνιαίος Μισθός | Μηνιαίες Απολαβές (συμπερ. Υπερωρίες) | | |
| | | No. of Persons in the Sample | Normal Monthly Salary (€) | Monthly Earnings (including) Overtime (€) | No. of Persons in the Sample | Normal Monthly Salary (€) | Monthly Earnings (including) Overtime (€) | | |
| 7136 | Υδραυλικοί και εγκαταστάτες σωλήνων | 17 | 2.281 | 2.516 | . | . | . | Plumbers and pipe fitters | 7136 |
| 7137 | Ηλεκτρολόγοι κτιρίων και παρόμοιοι | 12 | 2.386 | 2.481 | . | . | . | Building and related electricians | 7137 |
| 7231 | Μηχανικοί και εφαρμοστές αυτοκινήτων μοτοσυκλετών, τράκτορ και επιδιωρθώτες ποδηλάτων | 9 | 2.771 | 2.771 | . | . | . | Motor vehicle mechanics and fitters | 7231 |
| 7324 | Ζωγράφοι-διακοσμητές ειδών από γυαλί, μέταλλο, ξύλο, ύφασμα, ειδών αγγειοπλαστικής | 9 | 2.593 | 2.621 | . | . | . | Glass, ceramics and related decorative painters | 7324 |
| 7411 | Κρεοπώλες, αλλαντοποιοί, συντηρητές και τεμαχιστές κρέατος και ψαριών | 6 | 2.563 | 2.563 | . | . | . | Butchers, fishmongers and related food preparers | 7411 |
| 8322 | Οδηγοί ταξί, βαν και ιδιωτικών αυτοκινήτων | 16 | 2.275 | 2.461 | . | . | . | Car, taxi and van drivers | 8322 |
| 8324 | Οδηγοί φορτηγών | 111 | 2.211 | 2.384 | . | . | . | Heavy truck and lorry drivers | 8324 |
| 8331 | Χειριστές γεωργικών μηχανημάτων, (π.χ. τράκτορ, θεριστικής μηχανής) | 7 | 2.019 | 2.479 | . | . | . | Motorised farm and forestry plant operators | 8331 |
| 9132 | Καθαριστές σε γραφεία και άλλα υποστατικά | .. | .. | .. | 23 | 1.440 | 1.509 | Helpers and cleaners in offices and other establishments | 9132 |
| 9141 | Φροντιστές κτιρίων | 5 | 2.470 | 2.470 | . | . | . | Bulding caretakers | 9141 |
| 9151 | Κλητήρες, διανομείς και αχθοφόροι αποσκευών και πακέτων | 22 | 1.911 | 2.010 | . | . | . | Messengers, package and luggage porters and deliverers | 9151 |
| 9161 | Εργάτες συλλογής σκουβάλων | 177 | 1.813 | 1.935 | . | . | . | Garbage collectors | 9161 |
| 9162 | Οδοκαθαριστές και παρόμοιοι εργάτες | 212 | 1.557 | 1.615 | 44 | 1.576 | 1.620 | Sweepers and related labourers | 9162 |
| 9312 | Εργάτες οδοποιίας και παρόμοιων κατασκευών | 55 | 1.842 | 1.972 | . | . | . | Construction and maintenance labourers | 9312 |
| 9313 | Εργάτες οικοδομών | 17 | 1.547 | 1.550 | . | . | . | Building construction labourers | 9313 |
| 9320 | Άλλοι ανειδίκευτοι εργάτες | 228 | 1.753 | 1.817 | 11 | 1.639 | 1.677 | Other labourers | 9320 |

(συν.-cont'd)

ΠΙΝΑΚΑΣ 4 (συν.). ΜΕΣΟΙ ΚΑΝΟΝΙΚΟΙ ΜΗΝΙΑΙΟΙ ΜΙΣΘΟΙ ΚΑΙ ΜΗΝΙΑΙΕΣ ΑΠΟΛΑΒΕΣ ΑΝΑ ΕΡΓΑΖΟΜΕΝΟ, ΚΑΤΑ ΟΙΚΟΝΟΜΙΚΗ ΔΡΑΣΤΗΡΙΟΤΗΤΑ, ΕΠΑΓΓΕΛΜΑ ΚΑΙ ΦΥΛΟ, 2008

TABLE 4 (cont'd) . AVERAGE NORMAL MONTHLY SALARIES AND MONTHLY EARNINGS PER PERSON, BY ECONOMIC ACTIVITY, OCCUPATION AND SEX, 2008

ΜΗΝΙΑΙΟΙ ΥΠΑΛΛΗΛΟΙ, ΑΝΩ ΤΩΝ 18 ΧΡΟΝΩΝ - SALARY-EARNERS, AGED 18 AND OVER

| NACE Αναθ.1.1 & ISCO 1988 | ΟΙΚΟΝΟΜΙΚΗ ΔΡΑΣΤΗΡΙΟΤΗΤΑ ΚΑΙ ΕΠΑΓΓΕΛΜΑ | ΑΝΤΡΕΣ-MALES | | | ΓΥΝΑΙΚΕΣ-FEMALES | | | ECONOMIC ACTIVITY AND OCCUPATION | NACE Rev.1.1 & ISCO 1988 |
|---------------------------|--|------------------------------|---------------------------|---|------------------------------|---------------------------|---|--|--------------------------|
| | | Αριθμός Προσώπων στο Δείγμα | Κανονικός Μηνιαίος Μισθός | Μηνιαίες Απολαβές (συμπερ. Υπερωρίες) | Αριθμός Προσώπων στο Δείγμα | Κανονικός Μηνιαίος Μισθός | Μηνιαίες Απολαβές (συμπερ. Υπερωρίες) | | |
| | | No. of Persons in the Sample | Normal Monthly Salary (€) | Monthly Earnings (including Overtime) (€) | No. of Persons in the Sample | Normal Monthly Salary (€) | Monthly Earnings (including Overtime) (€) | | |
| M | ΕΚΠΑΙΔΕΥΣΗ | | | | | | | EDUCATION | M |
| 1229 | Διευθυντές/τμηματάρχες παραγωγής, εργασιών και προγραμμάτων μ.α.τ. | 32 | 6.253 | 6.278 | .. | .. | .. | Production and operations department managers n.e.c. | 1229 |
| 2131 | Αναλυτές, σχεδιαστές συστημάτων και προγραμματιστές Η/Υ | 10 | 3.030 | 3.108 | 8 | 3.534 | 3.534 | Computer systems designers and analysts and computer programmers | 2131 |
| 2142 | Πολιτικοί μηχανικοί | 6 | 4.693 | 4.693 | .. | .. | .. | Civil engineers | 2142 |
| 2310 | Καθηγητές πανεπιστημίων, κολλεγίων και άλλων ανωτάτων σχολών | 438 | 4.271 | 4.291 | 262 | 3.445 | 3.493 | College, university and higher education teaching professionals | 2310 |
| 2320 | Καθηγητές μέσης εκπαίδευσης | 69 | 3.098 | 3.119 | 130 | 3.006 | 3.006 | Secondary education teaching professionals | 2320 |
| 2331 | Δάσκαλοι δημοτικών σχολείων | .. | .. | .. | 25 | 1.190 | 1.190 | Primary education teaching professionals | 2331 |
| 2332 | Δάσκαλοι προσχολικής ηλικίας | . | . | . | 49 | 999 | 999 | Pre-primary education teaching professionals | 2332 |
| 2419 | Ειδικοί για οικονομικά & εμπορικά θέματα μ.α.τ. | 22 | 2.482 | 2.482 | 19 | 1.742 | 1.742 | Business professionals n.e.c. | 2419 |
| 2432 | Βιβλιοθηκάριοι και παρόμοιοι ειδικοί πληροφοριών | .. | .. | .. | 8 | 2.534 | 2.534 | Librarians and related information professionals | 2432 |
| 2441 | Οικονομολόγοι (εκτός τους αναλυτές ερευνών αγοράς) | .. | .. | .. | 10 | 3.043 | 3.034 | Economists | 2441 |
| 3111 | Τεχνικοί βοηθοί χημείας και φυσικών επιστημών | 7 | 1.596 | 1.596 | 5 | 1.876 | 1.876 | Chemical and physical science technicians | 3111 |
| 3121 | Τεχνικοί βοηθοί ειδικών Η/Υ | 16 | 1.885 | 1.885 | 15 | 1.926 | 1.926 | Computer assistants | 3121 |
| 3431 | Γραφείς διοίκησης, αλληλογράφοι και στενογράφοι πρακτικών | 47 | 2.373 | 2.442 | 234 | 1.817 | 1.850 | Administrative secretaries and related associate professionals | 3431 |
| 3433 | Βοηθοί λογιστές | 11 | 1.857 | 1.921 | 32 | 2.062 | 2.062 | Bookkeepers | 3433 |

(συν.-cont'd)

ΠΙΝΑΚΑΣ 4 (συν.). ΜΕΣΟΙ ΚΑΝΟΝΙΚΟΙ ΜΗΝΙΑΙΟΙ ΜΙΣΘΟΙ ΚΑΙ ΜΗΝΙΑΙΕΣ ΑΠΟΛΑΒΕΣ ΑΝΑ ΕΡΓΑΖΟΜΕΝΟ, ΚΑΤΑ ΟΙΚΟΝΟΜΙΚΗ ΔΡΑΣΤΗΡΙΟΤΗΤΑ, ΕΠΑΓΓΕΛΜΑ ΚΑΙ ΦΥΛΟ, 2008

TABLE 4 (cont'd) . AVERAGE NORMAL MONTHLY SALARIES AND MONTHLY EARNINGS PER PERSON, BY ECONOMIC ACTIVITY, OCCUPATION AND SEX, 2008

ΜΗΝΙΑΙΟΙ ΥΠΑΛΛΗΛΟΙ, ΑΝΩ ΤΩΝ 18 ΧΡΟΝΩΝ - SALARY-EARNERS, AGED 18 AND OVER

| NACE Αναθ.1.1 & ISCO 1988 | ΟΙΚΟΝΟΜΙΚΗ ΔΡΑΣΤΗΡΙΟΤΗΤΑ ΚΑΙ ΕΠΑΓΓΕΛΜΑ | ΑΝΤΡΕΣ-MALES | | | ΓΥΝΑΙΚΕΣ-FEMALES | | | ECONOMIC ACTIVITY AND OCCUPATION | NACE Rev.1.1 & ISCO 1988 |
|---------------------------------------|---|---------------------------------------|------------------------------------|---|---------------------------------------|------------------------------------|---|---|--------------------------------------|
| | | Αριθμός Προσώπων στο Δείγμα | Κανονικός Μηνιαίος Μισθός | Μηνιαίες Απολαβές (συμπερ. Υπερωρίες) | Αριθμός Προσώπων στο Δείγμα | Κανονικός Μηνιαίος Μισθός | Μηνιαίες Απολαβές (συμπερ. Υπερωρίες) | | |
| | | No. of Persons in the Sample | Normal Monthly Salary (€) | Monthly Earnings (including Overtime) (€) | No. of Persons in the Sample | Normal Monthly Salary (€) | Monthly Earnings (including Overtime) (€) | | |
| 3475 | Επαγγελματίες αθλητές, προπονητές, γυμναστές, αναβάτες και άλλοι σχετικοί | .. | .. | .. | 6 | 968 | 968 | Athletes, sportpersons and related associate profession | 3475 |
| 4122 | Γραφεία στατιστικής και τραπεζών | .. | .. | .. | 5 | 1.704 | 1.704 | Statistical and finance clerks | 4122 |
| 4141 | Γραφεία αρχείου & βιβλιοθηκών | 6 | 1.775 | 1.775 | 34 | 1.596 | 1.596 | Library and filing clerks | 4141 |
| 4190 | Γραφεία γενικών καθηκόντων | 8 | 1.049 | 1.169 | 82 | 1.051 | 1.051 | Office clerks, general | 4190 |
| 4222 | Υπάλληλοι υποδοχής και παροχής πληροφοριών | . | . | . | 7 | 1.084 | 1.084 | Receptionists and information clerks | 4222 |
| 4223 | Τηλεφωνητές τηλεφωνικών κέντρων | . | . | . | 8 | 1.331 | 1.331 | Telephone switchboard operators | 4223 |
| 5131 | Βρεφοκόμοι και άλλοι φροντιστές παιδιών | . | . | . | 38 | 940 | 940 | Child care workers | 5131 |
| 7242 | Εφαρμοστές & επιδιορθωτές ηλεκτρονικού εξοπλισμού και συσκευών | 10 | 1.947 | 1.997 | .. | .. | .. | Electronics mechanics, fitters and services | 7242 |
| 9132 | Καθαριστές σε γραφεία και άλλα υποστατικά | .. | .. | .. | 37 | 882 | 920 | Helpers and cleaners in offices and other establishments | 9132 |
| 9141 | Φροντιστές κτιρίων | 7 | 1.982 | 2.032 | . | . | . | Buildings caretakers | 9141 |
| 9151 | Κλητήρες, διανομείς & αχθοφόροι αποσκευών και πακέτων | 33 | 1.466 | 1.485 | . | . | . | Messengers, package and luggage porters and deliverers | 9151 |
| <i>N</i> | ΥΓΕΙΑ ΚΑΙ ΚΟΙΝΩΝΙΚΗ ΜΕΡΙΜΝΑ | | | | | | | HEALTH AND SOCIAL WORK | N |
| 1228 | Διευθυντές παραγωγής, εργασιών και προγραμμάτων στις υπηρεσίες καθαριότητας, παροχής προσωπικής φροντίδας και παρόμοιοι | .. | .. | .. | 6 | 2.773 | 2.773 | Prod. & operat. dept. managers in pers. care, cleaning and rel. | 1228 |
| 2221 | Ιατροί | 9 | 4.560 | 4.875 | 18 | 3.373 | 3.723 | Medical doctors | 2221 |

(συν.-cont'd)

ΠΙΝΑΚΑΣ 4 (συν.). ΜΕΣΟΙ ΚΑΝΟΝΙΚΟΙ ΜΗΝΙΑΙΟΙ ΜΙΣΘΟΙ ΚΑΙ ΜΗΝΙΑΙΕΣ ΑΠΟΛΑΒΕΣ ΑΝΑ ΕΡΓΑΖΟΜΕΝΟ, ΚΑΤΑ ΟΙΚΟΝΟΜΙΚΗ ΔΡΑΣΤΗΡΙΟΤΗΤΑ, ΕΠΑΓΓΕΛΜΑ ΚΑΙ ΦΥΛΟ, 2008

TABLE 4 (cont'd). AVERAGE NORMAL MONTHLY SALARIES AND MONTHLY EARNINGS PER PERSON, BY ECONOMIC ACTIVITY, OCCUPATION AND SEX, 2008

ΜΗΝΙΑΙΟΙ ΥΠΑΛΛΗΛΟΙ, ΑΝΩ ΤΩΝ 18 ΧΡΟΝΩΝ - SALARY-EARNERS, AGED 18 AND OVER

| NACE Αναθ.1.1 & ISCO 1988 | ΟΙΚΟΝΟΜΙΚΗ ΔΡΑΣΤΗΡΙΟΤΗΤΑ ΚΑΙ ΕΠΑΓΓΕΛΜΑ | ΑΝΤΡΕΣ-MALES | | | ΓΥΝΑΙΚΕΣ-FEMALES | | | ECONOMIC ACTIVITY AND OCCUPATION | NACE Rev.1.1 & ISCO 1988 |
|---------------------------|---|------------------------------|---------------------------|---|------------------------------|---------------------------|---|--|--------------------------|
| | | Αριθμός Προσώπων στο Δείγμα | Κανονικός Μηνιαίος Μισθός | Μηνιαίες Απολαβές (συμπερ. Υπερωρίες) | Αριθμός Προσώπων στο Δείγμα | Κανονικός Μηνιαίος Μισθός | Μηνιαίες Απολαβές (συμπερ. Υπερωρίες) | | |
| | | No. of Persons in the Sample | Normal Monthly Salary (€) | Monthly Earnings (including Overtime) (€) | No. of Persons in the Sample | Normal Monthly Salary (€) | Monthly Earnings (including Overtime) (€) | | |
| 2230 | Διπλωματούχοι νοσοκόμοι και μαίες | 14 | 1.269 | 1.520 | 213 | 1.465 | 1.690 | Nursing and midwifery professionals | 2230 |
| 2245 | Ψυχολόγοι | . | . | . | 5 | 1.668 | 1.668 | Psychologists | 2445 |
| 2246 | Κοινωνικοί λειτουργοί και λειτουργοί εφημερίας | .. | .. | .. | 5 | 1.936 | 1.936 | Social work professionals | 2246 |
| 3111 | Τεχνικοί βοηθοί χημείας & φυσικών επιστημών | .. | .. | .. | 8 | 1.796 | 1.859 | Chemical and physical science technicians | 3111 |
| 3133 | Χειριστές ιατρικών συσκευών και εξοπλισμού | .. | .. | .. | 15 | 1.865 | 1.900 | Medical equipment operators | 3133 |
| 3226 | Φυσιοθεραπευτές, οστεοθεραπευτές, χειροπράκτες, ποδίατροι και παρόμοιοι | 5 | 1.739 | 1.739 | 7 | 2.109 | 2.109 | Physiotherapists and related associate professionals | 3226 |
| 3231 | Βοηθοί νοσοκόμοι | 17 | 1.074 | 1.205 | 50 | 1.392 | 1.684 | Nursing associate professionals | 3231 |
| 3330 | Βοηθοί δάσκαλοι ειδικής εκπαίδευσης | 6 | 2.215 | 2.215 | 6 | 2.935 | 2.935 | Special education teaching associate professionals | 3330 |
| 3431 | Γραφείς διοίκησης, αλληλογράφοι και στενογράφοι πρακτικών | .. | .. | .. | 24 | 1.714 | 1.718 | Administrative secretaries and related associate professionals | 3431 |
| 3433 | Βοηθοί λογιστές | .. | .. | .. | 12 | 1.967 | 1.967 | Bookkeepers | 3433 |
| 4115 | Ιδιαιτέρες γραμματείες | . | . | . | 19 | 1.297 | 1.312 | Secretaries | 4115 |
| 4190 | Γραφείς γενικών καθηκόντων | . | . | . | 23 | 950 | 986 | Other clerks, general | 4190 |
| 4211 | Ταμίες λογιστηρίου και καταστημάτων | .. | .. | .. | 5 | 1.251 | 1.355 | Cashiers and ticket clerks | 4211 |
| 4222 | Υπάλληλοι υποδοχής και παροχής πληροφοριών | .. | .. | .. | 13 | 1.135 | 1.297 | Receptionists and information clerks | 4222 |
| 5121 | Οικονόμοι, ελεγκτές τροφίμων και ποτών και άλλοι παρόμοιοι | .. | .. | .. | 11 | 1.486 | 1.588 | Housekeepers and related workers | 5121 |
| 5122 | Μάγειροι | 6 | 2.043 | 2.267 | 13 | 931 | 1.010 | Cooks | 5122 |
| 5131 | Βρεφοκόμοι και άλλοι φροντιστές παιδιών | . | . | . | 15 | 983 | 983 | Child care workers | 5131 |
| 5132 | Φροντιστές σε ιδρύματα και βοηθοί ιατρείου | 6 | 1.488 | 1.493 | 125 | 1.085 | 1.186 | Institution-based personal care workers | 5132 |

(συν.-cont'd)

ΠΙΝΑΚΑΣ 4 (συν.). ΜΕΣΟΙ ΚΑΝΟΝΙΚΟΙ ΜΗΝΙΑΙΟΙ ΜΙΣΘΟΙ ΚΑΙ ΜΗΝΙΑΙΕΣ ΑΠΟΛΑΒΕΣ ΑΝΑ ΕΡΓΑΖΟΜΕΝΟ, ΚΑΤΑ ΟΙΚΟΝΟΜΙΚΗ ΔΡΑΣΤΗΡΙΟΤΗΤΑ, ΕΠΑΓΓΕΛΜΑ ΚΑΙ ΦΥΛΟ, 2008

TABLE 4 (cont'd) . AVERAGE NORMAL MONTHLY SALARIES AND MONTHLY EARNINGS PER PERSON, BY ECONOMIC ACTIVITY, OCCUPATION AND SEX, 2008

ΜΗΝΙΑΙΟΙ ΥΠΑΛΛΗΛΟΙ, ΑΝΩ ΤΩΝ 18 ΧΡΟΝΩΝ - SALARY-EARNERS, AGED 18 AND OVER

| NACE Αναθ.1.1 & ISCO 1988 | ΟΙΚΟΝΟΜΙΚΗ ΔΡΑΣΤΗΡΙΟΤΗΤΑ ΚΑΙ ΕΠΑΓΓΕΛΜΑ | ΑΝΤΡΕΣ-MALES | | | ΓΥΝΑΙΚΕΣ-FEMALES | | | ECONOMIC ACTIVITY AND OCCUPATION | NACE Rev.1.1 & ISCO 1988 |
|---------------------------|--|---|---|---|---|---|---|--|--------------------------|
| | | Αριθμός Προσώπων στο Δείγμα No. of Persons in the Sample | Κανονικός Μηνιαίος Μισθός Normal Monthly Salary (€) | Μηνιαίες Απολαβές (συμπερ. Υπερωρίες) Monthly Earnings (including Overtime) (€) | Αριθμός Προσώπων στο Δείγμα No. of Persons in the Sample | Κανονικός Μηνιαίος Μισθός Normal Monthly Salary (€) | Μηνιαίες Απολαβές (συμπερ. Υπερωρίες) Monthly Earnings (including Overtime) (€) | | |
| 5139 | Υπάλληλοι παροχής προσωπικής φροντίδας και παρόμοιοι μ.α.τ. | . | . | . | 7 | 933 | 933 | Personal care and related workers n.e.c | 5139 |
| 8322 | Οδηγοί ταξί, βαν και ιδιωτικών αυτοκινήτων | 15 | 1.372 | 1.410 | .. | .. | .. | Car, taxi and van drivers | 8322 |
| 9132 | Καθαριστές σε γραφεία, ξενοδοχεία, εργοστάσια και παρόμοιοι | .. | .. | .. | 121 | 1.040 | 1.169 | Helpers and cleaners in offices, hotels and other establishments | 9132 |
| 9152 | Θυρωροί, φύλακες, νυχτοφύλακες και παρόμοιοι | 6 | 1.850 | 1.917 | .. | .. | .. | Doorkeepers, watchpersons and related workers | 9152 |
| Ξ | ΆΛΛΕΣ ΔΡΑΣΤΗΡΙΟΤΗΤΕΣ ΠΑΡΟΧΗΣ ΥΠΗΡΕΣΙΩΝ ΥΠΕΡ ΤΟΥ ΚΟΙΝΩΝΙΚΟΥ ΣΥΝΟΛΟΥ Ή ΚΟΙΝΩΝΙΚΟΥ ΚΑΙ ΑΤΟΜΙΚΟΥ ΧΑΡΑΚΤΗΡΑ | | | | | | | OTHER COMMUNITY, SOCIAL AND PERSONAL SERVICE ACTIVITIES | 0 |
| 1142 | Ανώτεροι Λειτουργοί συντεχνιών | 13 | 4.257 | 4.257 | . | . | . | Senior officials of employers, workers and other economic-interest organisations | 1142 |
| 1210 | Διευθυντές και ανώτεροι τμηματάρχες | 8 | 9.251 | 9.251 | .. | .. | .. | Directors and chief executives | 1210 |
| 1228 | Διευθυντές παραγωγής, εργασιών και προγραμμάτων στις υπηρεσίες καθαριότητας παροχής προσωπικής φροντίδας και παρόμοιοι | 7 | 3.953 | 4.219 | .. | .. | .. | Prod. and operat. Dept. managers in pers care, cleaning and related | 1228 |
| 1229 | Διευθυντές/τμηματάρχες παραγωγής, εργασιών και προγραμμάτων μ.α.τ. | 14 | 5.734 | 5.734 | .. | .. | .. | Production and operations department managers n.e.c. | 1229 |
| 1231 | Διευθυντές οικονομικών & διοίκησης | 9 | 6.113 | 6.113 | .. | .. | .. | Finance & administration department managers | 1231 |
| 2131 | Αναλυτές, σχεδιαστές συστημάτων και προγραμματιστές ηλεκτρονικών υπολογιστών | 7 | 2.402 | 2.526 | .. | .. | .. | Computer systems designers, analysts and computer programmers | 2131 |
| 2142 | Πολιτικοί μηχανικοί | 7 | 4.425 | 4.439 | .. | .. | .. | Civil engineers | 2142 |

(συν.-cont'd)

ΠΙΝΑΚΑΣ 4 (συν.). ΜΕΣΟΙ ΚΑΝΟΝΙΚΟΙ ΜΗΝΙΑΙΟΙ ΜΙΣΘΟΙ ΚΑΙ ΜΗΝΙΑΙΕΣ ΑΠΟΛΑΒΕΣ ΑΝΑ ΕΡΓΑΖΟΜΕΝΟ, ΚΑΤΑ ΟΙΚΟΝΟΜΙΚΗ ΔΡΑΣΤΗΡΙΟΤΗΤΑ, ΕΠΑΓΓΕΛΜΑ ΚΑΙ ΦΥΛΟ, 2008

TABLE 4 (cont'd) . AVERAGE NORMAL MONTHLY SALARIES AND MONTHLY EARNINGS PER PERSON, BY ECONOMIC ACTIVITY, OCCUPATION AND SEX, 2008

ΜΗΝΙΑΙΟΙ ΥΠΑΛΛΗΛΟΙ, ΑΝΩ ΤΩΝ 18 ΧΡΟΝΩΝ - SALARY-EARNERS, AGED 18 AND OVER

| NACE Αναθ.1.1 & ISCO 1988 | ΟΙΚΟΝΟΜΙΚΗ ΔΡΑΣΤΗΡΙΟΤΗΤΑ ΚΑΙ ΕΠΑΓΓΕΛΜΑ | ΑΝΤΡΕΣ-MALES | | | ΓΥΝΑΙΚΕΣ-FEMALES | | | ECONOMIC ACTIVITY AND OCCUPATION | NACE Rev.1.1 & ISCO 1988 |
|---------------------------------------|--|--|---|--|--|---|--|---|--------------------------------------|
| | | Αριθμός Προσώπων στο Δείγμα No. of Persons in the Sample | Κανονικός Μηνιαίος Μισθός Normal Monthly Salary (€) | Μηνιαίες Απολαβές (συμπερ. Υπερωρίες) Monthly Earnings (including) Overtime) (€) | Αριθμός Προσώπων στο Δείγμα No. of Persons in the Sample | Κανονικός Μηνιαίος Μισθός Normal Monthly Salary (€) | Μηνιαίες Απολαβές (συμπερ. Υπερωρίες) Monthly Earnings (including) Overtime) (€) | | |
| 2144 | Μηχανικοί ηλεκτρονικής και τηλεπικοινωνιών | 15 | 1.804 | 2.119 | .. | .. | .. | Electronics & telecommunication engineers | 2144 |
| 2145 | Μηχανολόγοι μηχανικοί | 11 | 4.582 | 4.582 | . | . | . | Mechanical engineers | 2145 |
| 2411 | Λογιστές | 7 | 4.866 | 4.866 | 5 | 4.970 | 4.970 | Accountants | 2411 |
| 2419 | Ειδικοί για οικονομικά και εμπορικά θέματα | 9 | 2.429 | 2.429 | 5 | 2.978 | 2.978 | Business professionals | 2419 |
| 2451 | Συγγραφείς, συντάκτες, δημοσιογράφοι, κριτικοί, συντάκτες διαφημίσεων, κειμενογράφοι και παρόμοιοι | 47 | 2.390 | 2.467 | 52 | 1.968 | 2.022 | Authors, journalists and other writers | 2451 |
| 2455 | Ηθοποιοί και σκηνοθέτες | 81 | 2.829 | 3.025 | 72 | 2.833 | 2.888 | Film, stage and related actors and directors | 2455 |
| 2470 | Λειτουργοί κυβερνητικών υπηρεσιών | .. | .. | .. | 10 | 2.953 | 2.953 | Public service administrative professionals | 2470 |
| 3112 | Τεχνικοί βοηθοί πολιτικών μηχανικών | 19 | 2.259 | 2.644 | 10 | 2.335 | 2.379 | Civil engineering technicians | 3112 |
| 3113 | Τεχνικοί βοηθοί ηλεκτρολόγων μηχανικών | 6 | 3.030 | 3.053 | . | . | . | Electrical engineering technicians | 3113 |
| 3115 | Τεχνικοί βοηθοί μηχανολόγων μηχανικών | 11 | 3.651 | 3.717 | .. | .. | .. | Mechanical engineering technicians | 3115 |
| 3131 | Φωτογράφοι και χειριστές συσκευών ήχου και εικόνας | 71 | 1.720 | 2.010 | 15 | 1.803 | 1.916 | Photographers and image and sound recording equipment operators | 3131 |
| 3132 | Χειριστές συσκευών εκπομπής ραδιοφώνου, τηλεόρασης και τηλεπικοινωνιών | 10 | 1.843 | 1.861 | 5 | 2.171 | 2.236 | Broadcasting and telecommunications equipment operators | 3132 |
| 3223 | Διαιτολόγοι | . | . | . | 8 | 1.336 | 1.416 | Dieticians and nutritionists | 3223 |
| 3419 | Ειδικοί τεχνικών και βοηθοί οικονομικών, εμπορικών υπηρεσιών και πωλήσεων | .. | .. | .. | 5 | 1.893 | 1.961 | Finance and sales associate professionals n.e.c. | 3419 |
| 3423 | Πράκτορες εξεύρεσης εργασίας | 124 | 1.982 | 1.982 | 5 | 1.773 | 1.773 | Employment agents and labour contractors | 3423 |
| 3429 | Πράκτορες παροχής εμπορικών υπηρεσιών | .. | .. | .. | 5 | 2.312 | 2.312 | Business service agents and trade brokers n.e.c. | 3429 |
| 3431 | Γραφείς διοίκησης, αλληλογράφοι και στενογράφοι πρακτικών | 51 | 2.250 | 2.302 | 152 | 2.096 | 2.144 | Administrative secretaries and related associate professionals | 3431 |

(συν.-cont'd)

ΠΙΝΑΚΑΣ 4 (συν.). ΜΕΣΟΙ ΚΑΝΟΝΙΚΟΙ ΜΗΝΙΑΙΟΙ ΜΙΣΘΟΙ ΚΑΙ ΜΗΝΙΑΙΕΣ ΑΠΟΛΑΒΕΣ ΑΝΑ ΕΡΓΑΖΟΜΕΝΟ, ΚΑΤΑ ΟΙΚΟΝΟΜΙΚΗ ΔΡΑΣΤΗΡΙΟΤΗΤΑ, ΕΠΑΓΓΕΛΜΑ ΚΑΙ ΦΥΛΟ, 2008

TABLE 4 (cont'd) . AVERAGE NORMAL MONTHLY SALARIES AND MONTHLY EARNINGS PER PERSON, BY ECONOMIC ACTIVITY, OCCUPATION AND SEX, 2008

ΜΗΝΙΑΙΟΙ ΥΠΑΛΛΗΛΟΙ, ΑΝΩ ΤΩΝ 18 ΧΡΟΝΩΝ - SALARY-EARNERS, AGED 18 AND OVER

| NACE Αναθ.1.1 & ISCO 1988 | ΟΙΚΟΝΟΜΙΚΗ ΔΡΑΣΤΗΡΙΟΤΗΤΑ ΚΑΙ ΕΠΑΓΓΕΛΜΑ | ΑΝΤΡΕΣ-MALES | | | ΓΥΝΑΙΚΕΣ-FEMALES | | | ECONOMIC ACTIVITY AND OCCUPATION | NACE Rev.1.1 & ISCO 1988 |
|---------------------------|--|------------------------------|---------------------------|---|------------------------------|---------------------------|---|---|--------------------------|
| | | Αριθμός Προσώπων στο Δείγμα | Κανονικός Μηνιαίος Μισθός | Μηνιαίες Απολαβές (συμπερ. Υπερωρίες) | Αριθμός Προσώπων στο Δείγμα | Κανονικός Μηνιαίος Μισθός | Μηνιαίες Απολαβές (συμπερ. Υπερωρίες) | | |
| | | No. of Persons in the Sample | Normal Monthly Salary (€) | Monthly Earnings (including) Overtime (€) | No. of Persons in the Sample | Normal Monthly Salary (€) | Monthly Earnings (including) Overtime (€) | | |
| 3433 | Βοηθοί λογιστές | 17 | 2.802 | 2.820 | 54 | 2.224 | 2.229 | Bookkeepers | 3433 |
| 3471 | Διακοσμητές και σχεδιαστές εμπορικών προϊόντων | .. | .. | .. | 5 | 2.025 | 2.046 | Decorators and commercial designers | 3471 |
| 3472 | Εκφωνητές, παρουσιαστές εκδηλώσεων | 10 | 2.068 | 2.177 | 10 | 2.310 | 2.413 | Radio, television and other announcers | 3472 |
| 3475 | Επαγγελματίες αθλητές, προπονητές, γυμναστές, αναβάτες και άλλοι σχετικοί | 78 | 2.273 | 2.280 | 20 | 1.438 | 1.438 | Athletes, sportspersons and related associate professionals | 3475 |
| 4111 | Δακτυλογράφοι και στενοδακτυλογράφοι | . | . | . | 5 | 2.206 | 2.206 | Stenographers and typists | 4111 |
| 4112 | Δακτυλογράφοι σε μικροϋπολογιστές, χειριστές τέλεξ & τηλετύπων | . | . | . | 27 | 1.981 | 2.012 | Word-processor and related operators | 4112 |
| 4115 | Ιδιαιτέρες γραμματείς | . | . | . | 8 | 2.112 | 2.112 | Secretaries | 4115 |
| 4190 | Γραφείς γενικών καθηκόντων | 24 | 1.038 | 1.100 | 52 | 1.016 | 1.034 | Office clerks, general | 4190 |
| 4211 | Ταμίες λογιστηρίων και καταστημάτων | 10 | 2.402 | 2.402 | 20 | 1.473 | 1.488 | Cashiers and ticket clerks | 4211 |
| 4222 | Υπάλληλοι υποδοχής & παροχής πληροφοριών | .. | .. | .. | 9 | 979 | 1.023 | Receptionists and information clerks | 4222 |
| 4223 | Τηλεφωνητές τηλεφωνικών κέντρων | 5 | 986 | 1.001 | 37 | 1.041 | 1.085 | Telephone switchboard operators | 4223 |
| 5132 | Φροντιστές σε ιδρύματα και βοηθοί ιατρείου | . | . | . | 16 | 875 | 875 | Institution-based personal care workers | 5132 |
| 5141 | Κομμώτριες, κουρείς, αισθητικοί, μανικουρίστριες και παρόμοιοι | 15 | 1.185 | 1.205 | 144 | 1.172 | 1.209 | Hairdressers, barbers, beauticians and related workers | 5141 |
| 5220 | Πωλητές και διαφημιστές εμπορευμάτων | .. | .. | .. | 7 | 1.112 | 1.112 | Shop, stall & market salespersons & demonstrators | 5220 |
| 6112 | Κηπουροί, συντηρητές γηπέδων.Λαχανοκηπουροί, ιδιοκτήτες φυτωρίων & καλλιεργητές μανιταριών | 27 | 1.356 | 1.356 | .. | .. | .. | Gardeners, horticultural and nursery growers | 6112 |
| 7000 | Επόπτες και επιστάτες εκτός των οικοδομικών εργασιών | 10 | 2.447 | 2.682 | . | . | . | Supervisors and general foremen except construction | 7000 |

(συν.-cont'd)

ΠΙΝΑΚΑΣ 4 (συν.). ΜΕΣΟΙ ΚΑΝΟΝΙΚΟΙ ΜΗΝΙΑΙΟΙ ΜΙΣΘΟΙ ΚΑΙ ΜΗΝΙΑΙΕΣ ΑΠΟΛΑΒΕΣ ΑΝΑ ΕΡΓΑΖΟΜΕΝΟ, ΚΑΤΑ ΟΙΚΟΝΟΜΙΚΗ ΔΡΑΣΤΗΡΙΟΤΗΤΑ, ΕΠΑΓΓΕΛΜΑ ΚΑΙ ΦΥΛΟ, 2008

TABLE 4 (cont'd) . AVERAGE NORMAL MONTHLY SALARIES AND MONTHLY EARNINGS PER PERSON, BY ECONOMIC ACTIVITY, OCCUPATION AND SEX, 2008

ΜΗΝΙΑΙΟΙ ΥΠΑΛΛΗΛΟΙ, ΑΝΩ ΤΩΝ 18 ΧΡΟΝΩΝ - SALARY-EARNERS, AGED 18 AND OVER

| NACE Αναθ.1.1 & ISCO 1988 | ΟΙΚΟΝΟΜΙΚΗ ΔΡΑΣΤΗΡΙΟΤΗΤΑ ΚΑΙ ΕΠΑΓΓΕΛΜΑ | ΑΝΤΡΕΣ-MALES | | | ΓΥΝΑΙΚΕΣ-FEMALES | | | ECONOMIC ACTIVITY AND OCCUPATION | NACE Rev.1.1 & ISCO 1988 |
|---------------------------------------|---|---------------------------------------|------------------------------------|---|---------------------------------------|------------------------------------|---|---|--------------------------------------|
| | | Αριθμός Προσώπων στο Δείγμα | Κανονικός Μηνιαίος Μισθός | Μηνιαίες Απολαβές (συμπερ. Υπερωρίες) | Αριθμός Προσώπων στο Δείγμα | Κανονικός Μηνιαίος Μισθός | Μηνιαίες Απολαβές (συμπερ. Υπερωρίες) | | |
| | | No. of Persons in the Sample | Normal Monthly Salary (€) | Monthly Earnings (including Overtime) (€) | No. of Persons in the Sample | Normal Monthly Salary (€) | Monthly Earnings (including Overtime) (€) | | |
| 7136 | Υδραυλικοί και εγκαταστάτες σωλήνων | 7 | 2.081 | 2.601 | . | . | . | Plumbers and pipe fitters | 7136 |
| 7137 | Ηλεκτρολόγοι κτιρίων και παρόμοιοι | 10 | 1.992 | 2.388 | . | . | . | Building and related electricians | 7137 |
| 7233 | Μηχανικοί, εφαρμοστές, εγκαταστάτες και λιπαντές μηχανημάτων και μηχανικού εξοπλισμού | 11 | 1.799 | 1.916 | . | . | . | Agricultural-or industrial-machinery mechanics and fitters | 7233 |
| 7242 | Εφαρμοστές και επιδιορθωτές ηλεκτρονικού εξοπλισμού και συσκευών | 19 | 2.231 | 2.389 | . | . | . | Electronics mechanics, fitters and servicers | 7242 |
| 8264 | Χειριστές πρέσας και μηχανών καθαρισμού, λεύκανσης ρούχων, υφαντών, δερμάτων ειδών κλπ. και βαφής | 5 | 1.250 | 1.250 | 9 | 785 | 836 | Bleaching, dyeing and cleaning machine operators | 8264 |
| 8324 | Οδηγοί φορτηγών | 19 | 1.958 | 2.131 | . | . | . | Heavy truck and lorry drivers | 8324 |
| 8332 | Χειριστές χωματουργικών μηχανημάτων | 5 | 1.986 | 2.013 | . | . | . | Earth-moving-and related plant operators | 8332 |
| 9132 | Καθαριστές σε γραφεία και άλλα υποστατικά | 7 | 1.152 | 1.152 | 62 | 988 | 1.017 | Helpers & cleaners in offices & other establishments | 9132 |
| 9141 | Φροντιστές κτιρίων | 10 | 1.648 | 1.648 | . | . | . | Building caretakers | 9141 |
| 9151 | Κλητήρες, διανομείς και αχθοφόροι αποσκευών και πακέτων | 20 | 1.790 | 1.932 | .. | .. | .. | Messengers, package and luggage porters and deliverers | 9151 |
| 9152 | Θυρωροί, φύλακες, νυκτοφύλακες και παρόμοιοι | 5 | 2.406 | 2.441 | . | . | . | Doorkeepers, watchpersons and related workers | 9152 |
| 9161 | Εργάτες συλλογής σκυβάλων | 21 | 1.408 | 1.531 | .. | .. | .. | Garbage collectors | 9161 |
| 9312 | Εργάτες οδοποιίας και παρόμοιων κατασκευών | 12 | 1.544 | 1.757 | . | . | . | Constr. and maintenance labourers roads, dams and similar constr. | 9320 |
| 9320 | Άλλοι ανεvidίκεντοι εργάτες | 33 | 1.457 | 1.567 | 10 | 755 | 848 | Other labourers | 9320 |

ΠΙΝΑΚΑΣ 5. ΜΕΣΟΙ ΚΑΝΟΝΙΚΟΙ ΜΗΝΙΑΙΟΙ ΜΙΣΘΟΙ ΚΑΙ ΜΗΝΙΑΙΕΣ ΑΠΟΛΑΒΕΣ ΑΝΑ ΕΡΓΑΖΟΜΕΝΟ, ΚΑΤΑ ΕΠΑΓΓΕΛΜΑ ΚΑΙ ΦΥΛΟ, 2008

TABLE 5. AVERAGE NORMAL MONTHLY SALARIES AND MONTHLY EARNINGS PER PERSON, BY OCCUPATION AND SEX, 2008

ΜΗΝΙΑΙΟΙ ΥΠΑΛΛΗΛΟΙ, ΑΝΩ ΤΩΝ 18 ΧΡΟΝΩΝ - SALARY-EARNERS, AGED 18 AND OVER

| ISCO 1988 | ΕΠΑΓΓΕΛΜΑ | ΑΝΤΡΕΣ-MALES | | | ΓΥΝΑΙΚΕΣ-FEMALES | | | OCCUPATION | ISCO 1988 |
|-----------|---|---|---|---|---|---|---|--|-----------|
| | | Αριθμός Προσώπων στο Δείγμα No. of Persons in the Sample | Κανονικός Μηνιαίος Μισθός Normal Monthly Salary (€) | Μηνιαίες Απολαβές (συμπερ. Υπερωρίες) Monthly Earnings (including Overtime) (€) | Αριθμός Προσώπων στο Δείγμα No. of Persons in the Sample | Κανονικός Μηνιαίος Μισθός Normal Monthly Salary (€) | Μηνιαίες Απολαβές (συμπερ. Υπερωρίες) Monthly Earnings (including Overtime) (€) | | |
| 1 | ΔΙΕΥΘΥΝΤΕΣ, ΝΟΜΟΘΕΤΙΚΟΙ ΛΕΙΤΟΥΡΓΟΙ ΚΑΙ ΑΝΩΤΕΡΟΙ ΔΙΟΙΚΗΤΙΚΟΙ ΛΕΙΤΟΥΡΓΟΙ | | | | | | LEGISLATORS, SENIOR OFFICIALS AND MANAGERS | 1 | |
| 1110 | Ανώτεροι κυβερνητικοί λειτουργοί | 147 | 7.663 | 7.666 | 35 | 7.231 | 7.233 | Senior government officials | 1110 |
| 1142 | Ανώτεροι λειτουργοί συντεχνιών και συνδέσμων εργοδοτών | 13 | 4.257 | 4.257 | . | . | . | Senior officials of employers', workers and other economic-interest organ/s | 1142 |
| 1210 | Διευθυντές και ανώτεροι τμηματάρχες | 128 | 10.760 | 10.760 | 8 | 10.095 | 10.095 | Directors and chief executives | 1210 |
| 1221 | Διευθυντές/τμηματάρχες παραγωγής, εργασιών και προγραμμάτων στη γεωργία, κτηνοτροφία, δάση και αλιεία | 7 | 3.617 | 3.617 | .. | .. | .. | Production and operations department managers in agriculture, hunting forestry and fishing | 1221 |
| 1222 | Διευθυντές/τμηματάρχες παραγωγής, εργασιών και προγραμμάτων στα Λατομεία και μεταλλεία, βιομηχανία, ηλεκτρισμό, υγραέριο και νερό | 191 | 4.501 | 4.523 | 15 | 3.870 | 3.870 | Production and operations department managers in manufacturing | 1222 |
| 1223 | Διευθυντές/τμηματάρχες παραγωγής, εργασιών και προγραμμάτων στις οικοδομικές εργασίες | 31 | 4.435 | 4.435 | .. | .. | .. | Production and operations department managers in construction | 1223 |
| 1224 | Διευθυντές/τμηματάρχες παραγωγής, εργασιών και προγραμμάτων στο χονδρικό εμπόριο και υπηρεσίες επιδιόρθωσης | 132 | 3.800 | 3.801 | 28 | 3.884 | 3.884 | Production and operations department managers in wholesale and retail trade | 1224 |
| 1225 | Διευθυντές/τμηματάρχες παραγωγής, εργασιών και προγραμμάτων στα εστιατόρια και ξενοδοχεία | 66 | 4.118 | 4.130 | 21 | 3.084 | 3.084 | Production and operations department managers in restaurants and hotels | 1225 |

(συνεχ.-cont'd)

ΠΙΝΑΚΑΣ 5 (συν.) . ΜΕΣΟΙ ΚΑΝΟΝΙΚΟΙ ΜΗΝΙΑΙΟΙ ΜΙΣΘΟΙ ΚΑΙ ΜΗΝΙΑΙΕΣ ΑΠΟΛΑΒΕΣ ΑΝΑ ΕΡΓΑΖΟΜΕΝΟ, ΚΑΤΑ ΕΠΑΓΓΕΛΜΑ ΚΑΙ ΦΥΛΟ, 2008

TABLE 5 (cont'd). AVERAGE NORMAL MONTHLY SALARIES AND MONTHLY EARNINGS PER PERSON, BY OCCUPATION AND SEX, 2008

ΜΗΝΙΑΙΟΙ ΥΠΑΛΛΗΛΟΙ, ΑΝΩ ΤΩΝ 18 ΧΡΟΝΩΝ - SALARY-EARNERS, AGED 18 AND OVER

| ISCO 1988 | ΕΠΑΓΓΕΛΜΑ | ΑΝΤΡΕΣ-MALES | | | ΓΥΝΑΙΚΕΣ-FEMALES | | | OCCUPATION | ISCO 1988 |
|--------------|---|---------------------------------------|------------------------------------|---|---------------------------------------|------------------------------------|---|---|--------------|
| | | Αριθμός Προσώπων στο Δείγμα | Κανονικός Μηνιαίος Μισθός | Μηνιαίες Απολαβές (συμπερ. Υπερωρίες) | Αριθμός Προσώπων στο Δείγμα | Κανονικός Μηνιαίος Μισθός | Μηνιαίες Απολαβές (συμπερ. Υπερωρίες) | | |
| | | No. of Persons in the Sample | Normal Monthly Salary (€) | Monthly Earnings (including Overtime) (€) | No. of Persons in the Sample | Normal Monthly Salary (€) | Monthly Earnings (including Overtime) (€) | | |
| 1226 | Διευθυντές/τμηματάρχες παραγωγής, εργασιών και προγραμμάτων στις μεταφορές, αποθηκεύσεις και επικοινωνίες | 254 | 5.140 | 5.178 | 25 | 4.263 | 4.291 | Production and operations department managers in transport, storage and communications | 1226 |
| 1227 | Διευθυντές/τμηματάρχες παραγωγής, εργασιών και προγραμμάτων στις τράπεζες και επαγγελματικές υπηρεσίες | 748 | 6.517 | 6.518 | 213 | 6.302 | 6.328 | Production and operations department managers in business services | 1227 |
| 1228 | Διευθυντές/τμηματάρχες παραγωγής εργασιών και προγραμμάτων στις υπηρεσίες καθαριότητας παροχής προσωπικής φροντίδας και παρόμοιων | 14 | 3.434 | 3.488 | 8 | 3.058 | 3.091 | Production and operations department managers in personal care, cleaning and related services | 1228 |
| 1229 | Διευθυντές/τμηματάρχες παραγωγής, εργασιών και προγραμμάτων μ.α.τ. | 259 | 5.472 | 5.553 | 303 | 4.896 | 4.947 | Production and operations department managers n.e.c. | 1229 |
| 1231 | Διευθυντές, τμήμα οικονομικών και διοίκησης | 142 | 5.705 | 5.710 | 37 | 5.582 | 5.582 | Finance & administration department managers | 1231 |
| 1232 | Διευθυντές, τμήμα προσωπικού και βιομηχανικών σχέσεων | 79 | 4.603 | 4.635 | 44 | 3.338 | 3.340 | Personnel and industrial relations department managers | 1232 |
| 1233 | Διευθυντές, τμήμα πωλήσεων και εμπορίου | 130 | 4.076 | 4.076 | 19 | 3.386 | 3.386 | Sales and marketing department managers | 1233 |
| 1234 | Διευθυντές διαφημίσεων και δημοσίων σχέσεων | 10 | 4.060 | 4.060 | 8 | 3.529 | 3.529 | Advertising and public relations department managers | 1234 |
| 1235 | Διευθυντές, τμήμα προμήθειας και διανομής υλικών, πρώτων υλών κλπ. | 6 | 5.253 | 5.253 | . | . | . | Supply and distribution department managers | 1235 |
| 1236 | Διευθυντές, τμήμα υπηρεσιών ηλεκτρονικών υπολογιστών | 92 | 5.280 | 5.280 | 23 | 5.645 | 5.645 | Computing services department managers | 1236 |
| 1237 | Διευθυντές έρευνας και ανάπτυξης | 13 | 5.513 | 5.513 | .. | .. | .. | Research and development department managers | 1237 |

(συνεχ.-cont'd)

ΠΙΝΑΚΑΣ 5 (συν.). ΜΕΣΟΙ ΚΑΝΟΝΙΚΟΙ ΜΗΝΙΑΙΟΙ ΜΙΣΘΟΙ ΚΑΙ ΜΗΝΙΑΙΕΣ ΑΠΟΛΑΒΕΣ ΑΝΑ ΕΡΓΑΖΟΜΕΝΟ, ΚΑΤΑ ΕΠΑΓΓΕΛΜΑ ΚΑΙ ΦΥΛΟ, 2008
TABLE 5 (cont'd). AVERAGE NORMAL MONTHLY SALARIES AND MONTHLY EARNINGS PER PERSON, BY OCCUPATION AND SEX, 2008
ΜΗΝΙΑΙΟΙ ΥΠΑΛΛΗΛΟΙ, ΑΝΩ ΤΩΝ 18 ΧΡΟΝΩΝ - SALARY-EARNERS, AGED 18 AND OVER

| ISCO 1988 | ΕΠΑΓΓΕΛΜΑ | ΑΝΤΡΕΣ-MALES | | | ΓΥΝΑΙΚΕΣ-FEMALES | | | OCCUPATION | ISCO 1988 |
|--------------|--|---------------------------------------|------------------------------------|---|---------------------------------------|------------------------------------|---|--|--------------|
| | | Αριθμός Προσώπων στο Δείγμα | Κανονικός Μηνιαίος Μισθός | Μηνιαίες Απολαβές (συμπερ. Υπερωρίες) | Αριθμός Προσώπων στο Δείγμα | Κανονικός Μηνιαίος Μισθός | Μηνιαίες Απολαβές (συμπερ. Υπερωρίες) | | |
| | | No. of Persons in the Sample | Normal Monthly Salary (€) | Monthly Earnings (including Overtime) (€) | No. of Persons in the Sample | Normal Monthly Salary (€) | Monthly Earnings (including Overtime) (€) | | |
| 2 | ΠΡΟΣΟΝΤΟΥΧΟΙ ΚΑΙ ΑΛΛΟΙ ΕΙΔΙΚΟΙ | | | | | | | PROFESSIONALS | 2 |
| 2112 | Μετεωρολόγοι | 20 | 4.126 | 4.834 | 5 | 3.692 | 4.163 | Meteorologists | 2112 |
| 2113 | Χημικοί | 45 | 2.690 | 2.757 | 86 | 2.841 | 2.894 | Chemists | 2113 |
| 2114 | Γεωλόγοι και γεωφυσικοί | 19 | 3.610 | 3.655 | 7 | 4.008 | 4.008 | Geologists and geophysicists | 2114 |
| 2122 | Στατιστικολόγοι | 33 | 2.501 | 2.501 | 52 | 2.385 | 2.385 | Statisticians | 2122 |
| 2131 | Αναλυτές, σχεδιαστές συστημάτων και προγραμματιστές ηλεκτρονικών υπολογιστών | 598 | 2.971 | 2.996 | 222 | 2.786 | 2.804 | Computer systems designers analysts and computer programmers | 2131 |
| 2139 | Ειδικοί ηλεκτρονικών υπολογιστών | 7 | 1.646 | 1.646 | .. | .. | .. | Computing professionals n.e.c. | 2139 |
| 2141 | Αρχιτέκτονες και πολεοδομοί | 81 | 3.447 | 3.465 | 82 | 3.064 | 3.084 | Architects, town and traffic planners | 2141 |
| 2142 | Πολιτικοί μηχανικοί | 300 | 3.497 | 3.550 | 117 | 2.856 | 2.871 | Civil engineers | 2142 |
| 2143 | Ηλεκτρολόγοι μηχανικοί | 186 | 3.811 | 3.901 | 13 | 2.212 | 2.234 | Electrical engineers | 2143 |
| 2144 | Μηχανικοί ηλεκτρονικής και τηλεπικοινωνιών | 234 | 3.476 | 3.516 | 21 | 3.277 | 3.307 | Electronics and telecommunications engineers | 2144 |
| 2145 | Μηχανολόγοι μηχανικοί | 175 | 3.149 | 3.294 | 5 | 1.854 | 1.885 | Mechanical engineers | 2145 |
| 2146 | Χημικοί μηχανικοί | 24 | 3.455 | 3.592 | 10 | 2.640 | 2.661 | Chemical engineers | 2146 |
| 2148 | Τοπογράφοι και χαρτογράφοι | 18 | 2.650 | 3.175 | .. | .. | .. | Cartographers & surveyors | 2148 |
| 2149 | Αρχιτέκτονες, μηχανικοί και παρόμοιοι ειδικοί μ.α.τ. | 29 | 3.404 | 3.531 | 23 | 2.614 | 2.635 | Architects, engineers and related professionals n.e.c. | 2149 |
| 2211 | Βιολόγοι, βοτανολόγοι, ζωολόγοι, οικολόγοι και παρόμοιοι | 34 | 2.982 | 3.043 | 62 | 3.260 | 3.306 | Biologists, botanists, zoologists and related professionals | 2211 |

(συνεχ.-cont'd)

ΠΙΝΑΚΑΣ 5 (συν.) . ΜΕΣΟΙ ΚΑΝΟΝΙΚΟΙ ΜΗΝΙΑΙΟΙ ΜΙΣΘΟΙ ΚΑΙ ΜΗΝΙΑΙΕΣ ΑΠΟΛΑΒΕΣ ΑΝΑ ΕΡΓΑΖΟΜΕΝΟ, ΚΑΤΑ ΕΠΑΓΓΕΛΜΑ ΚΑΙ ΦΥΛΟ, 2008
TABLE 5 (cont'd). AVERAGE NORMAL MONTHLY SALARIES AND MONTHLY EARNINGS PER PERSON, BY OCCUPATION AND SEX, 2008
ΜΗΝΙΑΙΟΙ ΥΠΑΛΛΗΛΟΙ, ΑΝΩ ΤΩΝ 18 ΧΡΟΝΩΝ - SALARY-EARNERS, AGED 18 AND OVER

| ISCO 1988 | ΕΠΑΓΓΕΛΜΑ | ΑΝΤΡΕΣ-MALES | | | ΓΥΝΑΙΚΕΣ-FEMALES | | | OCCUPATION | ISCO 1988 |
|-----------|--|------------------------------|---------------------------|---|------------------------------|---------------------------|---|---|-----------|
| | | Αριθμός Προσώπων στο Δείγμα | Κανονικός Μηνιαίος Μισθός | Μηνιαίες Απολαβές (συμπερ. Υπερωρίες) | Αριθμός Προσώπων στο Δείγμα | Κανονικός Μηνιαίος Μισθός | Μηνιαίες Απολαβές (συμπερ. Υπερωρίες) | | |
| | | No. of Persons in the Sample | Normal Monthly Salary (€) | Monthly Earnings (including Overtime) (€) | No. of Persons in the Sample | Normal Monthly Salary (€) | Monthly Earnings (including Overtime) (€) | | |
| 2212 | Φαρμακολόγοι και παρόμοιοι | 7 | 4.471 | 4.471 | .. | .. | .. | Pharmacologists, pathologists and related professionals | 2212 |
| 2213 | Γεωπόνοι και παρόμοιοι | 223 | 3.293 | 3.315 | 61 | 2.939 | 2.952 | Agronomists and related professionals | 2213 |
| 2221 | Ιατροί | 396 | 4.784 | 5.479 | 337 | 4.408 | 4.993 | Medical doctors | 2221 |
| 2222 | Οδοντίατροι | 17 | 4.560 | 4.730 | 20 | 5.037 | 5.192 | Dentists | 2222 |
| 2223 | Κτηνίατροι | 57 | 3.766 | 3.833 | 20 | 2.703 | 2.738 | Veterinarians | 2223 |
| 2224 | Φαρμακοποιοί | 48 | 2.949 | 2.963 | 136 | 2.819 | 2.850 | Pharmacists | 2224 |
| 2230 | Διπλωματούχοι νοσοκόμοι και μαίες | 814 | 2.242 | 2.705 | 2.374 | 2.231 | 2.632 | Nursing and midwifery professionals | 2230 |
| 2310 | Καθηγητές πανεπιστημίου, κολλεγίων και άλλων ανωτάτων σχολών | 463 | 4.273 | 4.300 | 274 | 3.505 | 3.552 | College, university and higher education teaching professionals | 2310 |
| 2320 | Καθηγητές μέσης εκπαίδευσης | 2.398 | 3.418 | 3.531 | 3.973 | 3.309 | 3.343 | Secondary education teaching professionals | 2320 |
| 2331 | Δάσκαλοι δημοτικού σχολείου | 892 | 2.971 | 3.057 | 3.605 | 2.908 | 2.932 | Primary education teaching professionals | 2331 |
| 2332 | Δάσκαλοι προσχολικής ηλικίας | .. | .. | .. | 636 | 1.971 | 1.983 | Pre-primary education teaching professionals | 2332 |
| 2340 | Ειδικοί δάσκαλοι | .. | .. | .. | 7 | 4.606 | 4.884 | Special education teaching professionals | 2340 |
| 2351 | Ειδικοί εκπαιδευτικών μεθόδων | 20 | 6.075 | 6.075 | 12 | 5.215 | 5.215 | Education methods specialists | 2351 |
| 2359 | Άλλοι δάσκαλοι και καθηγητές μ.α.τ. | 53 | 5.127 | 5.127 | 37 | 5.421 | 5.434 | Other teaching professionals n.e.c. | 2359 |
| 2411 | Λογιστές | 340 | 4.782 | 4.803 | 209 | 4.295 | 4.333 | Accountants | 2411 |
| 2412 | Ειδικοί για θέματα καθοδήγησης και επαγγελματικού προσανατολισμού απασχόλησης και προσωπικού | 25 | 3.024 | 3.086 | 46 | 2.745 | 2.765 | Personnel and careers professionals | 2412 |
| 2419 | Ειδικοί για οικονομικά και εμπορικά θέματα μ.α.τ. | 1.015 | 4.060 | 4.095 | 817 | 4.167 | 4.216 | Business professionals n.e.c. | 2419 |

(συνεχ.-cont'd)

ΠΙΝΑΚΑΣ 5 (συν.) . ΜΕΣΟΙ ΚΑΝΟΝΙΚΟΙ ΜΗΝΙΑΙΟΙ ΜΙΣΘΟΙ ΚΑΙ ΜΗΝΙΑΙΕΣ ΑΠΟΛΑΒΕΣ ΑΝΑ ΕΡΓΑΖΟΜΕΝΟ, ΚΑΤΑ ΕΠΑΓΓΕΛΜΑ ΚΑΙ ΦΥΛΟ, 2008

TABLE 5 (cont'd). AVERAGE NORMAL MONTHLY SALARIES AND MONTHLY EARNINGS PER PERSON, BY OCCUPATION AND SEX, 2008

ΜΗΝΙΑΙΟΙ ΥΠΑΛΛΗΛΟΙ, ΑΝΩ ΤΩΝ 18 ΧΡΟΝΩΝ - SALARY-EARNERS, AGED 18 AND OVER

| ISCO 1988 | ΕΠΑΓΓΕΛΜΑ | ΑΝΤΡΕΣ-MALES | | | ΓΥΝΑΙΚΕΣ-FEMALES | | | OCCUPATION | ISCO 1988 |
|-----------|--|------------------------------|---------------------------|---|------------------------------|---------------------------|---|---|-----------|
| | | Αριθμός Προσώπων στο Δείγμα | Κανονικός Μηνιαίος Μισθός | Μηνιαίες Απολαβές (συμπερ. Υπερωρίες) | Αριθμός Προσώπων στο Δείγμα | Κανονικός Μηνιαίος Μισθός | Μηνιαίες Απολαβές (συμπερ. Υπερωρίες) | | |
| | | No. of Persons in the Sample | Normal Monthly Salary (€) | Monthly Earnings (including Overtime) (€) | No. of Persons in the Sample | Normal Monthly Salary (€) | Monthly Earnings (including Overtime) (€) | | |
| 2421 | Δικηγόροι | 66 | 4.305 | 4.306 | 148 | 3.111 | 3.113 | Lawyers | 2421 |
| 2422 | Δικαστές | 61 | 8.216 | 8.216 | 38 | 7.457 | 7.457 | Judges | 2422 |
| 2429 | Νομικοί ειδικοί μ.α.τ. | 32 | 4.441 | 4.492 | 59 | 3.723 | 3.762 | Legal professionals n.e.c. | 2429 |
| 2432 | Βιβλιοθηκάριοι και παρόμοιοι ειδικοί πληροφοριών | 9 | 3.135 | 3.135 | 16 | 2.499 | 2.499 | Librarians and related information professionals | 2432 |
| 2441 | Οικονομολόγοι | 117 | 3.498 | 3.511 | 132 | 3.199 | 3.206 | Economists | 2441 |
| 2442 | Κοινωνιολόγοι, ανθρωπολόγοι και παρόμοιοι | 6 | 2.626 | 2.626 | 14 | 3.038 | 3.038 | Sociologists, anthropologists and related professionals | 2442 |
| 2444 | Φιλολόγοι, μεταφραστές και διερμηνείς | 14 | 2.844 | 2.844 | 15 | 2.424 | 2.483 | Philologists, translators and interpreters | 2444 |
| 2445 | Ψυχολόγοι | 20 | 3.229 | 3.229 | 66 | 2.525 | 2.531 | Psychologists | 2445 |
| 2446 | Κοινωνικοί λειτουργοί και Λειτουργοί ευημερίας | 44 | 3.118 | 3.126 | 261 | 2.424 | 2.439 | Social work professionals | 2446 |
| 2451 | Συγγραφείς, συντάκτες, δημοσιογράφοι, κριτικοί, συντάκτες διαφημίσεων, κειμενογράφοι και παρόμοιοι | 88 | 2.173 | 2.236 | 94 | 1.867 | 1.903 | Authors, journalists and other writers | 2451 |
| 2455 | Ηθοποιοί και σκηνοθέτες | 85 | 2.177 | 2.346 | 76 | 2.588 | 2.631 | Film, stage and related actors and artists | 2455 |
| 2470 | Λειτουργοί κυβερνητικών υπηρεσιών | 705 | 4.057 | 4.181 | 954 | 3.404 | 3.433 | Senior government officials | 2470 |
| 3 | ΤΕΧΝΙΚΟΙ ΒΟΗΘΟΙ,ΕΙΔΙΚΟΙ ΓΡΑΦΕΙΣ ΚΑΙ ΠΑΡΟΜΟΙΟΙ | | | | | | | TECHNICIANS AND ASSOCIATE PROFESSIONALS | 3 |
| 3111 | Τεχνικοί βοηθοί χημείας και φυσικών επιστημών | 82 | 2.524 | 2.680 | 112 | 1.706 | 1.737 | Chemical and physical science technicians | 3111 |
| 3112 | Τεχνικοί βοηθοί πολιτικών επιστημών | 725 | 2.848 | 3.085 | 690 | 2.267 | 2.365 | Civil engineering technicians | 3112 |

(συνεχ.-cont'd)

ΠΙΝΑΚΑΣ 5 (συν.). ΜΕΣΟΙ ΚΑΝΟΝΙΚΟΙ ΜΗΝΙΑΙΟΙ ΜΙΣΘΟΙ ΚΑΙ ΜΗΝΙΑΙΕΣ ΑΠΟΛΑΒΕΣ ΑΝΑ ΕΡΓΑΖΟΜΕΝΟ, ΚΑΤΑ ΕΠΑΓΓΕΛΜΑ ΚΑΙ ΦΥΛΟ, 2008

TABLE 5 (cont'd). AVERAGE NORMAL MONTHLY SALARIES AND MONTHLY EARNINGS PER PERSON, BY OCCUPATION AND SEX, 2008

ΜΗΝΙΑΙΟΙ ΥΠΑΛΛΗΛΟΙ, ΑΝΩ ΤΩΝ 18 ΧΡΟΝΩΝ - SALARY-EARNERS, AGED 18 AND OVER

| ISCO 1988 | ΕΠΑΓΓΕΛΜΑ | ΑΝΤΡΕΣ-MALES | | | ΓΥΝΑΙΚΕΣ-FEMALES | | | OCCUPATION | ISCO 1988 |
|--------------|--|---------------------------------------|------------------------------------|---|---------------------------------------|------------------------------------|---|---|--------------|
| | | Αριθμός Προσώπων στο Δείγμα | Κανονικός Μηνιαίος Μισθός | Μηνιαίες Απολαβές (συμπερ. Υπερωρίες) | Αριθμός Προσώπων στο Δείγμα | Κανονικός Μηνιαίος Μισθός | Μηνιαίες Απολαβές (συμπερ. Υπερωρίες) | | |
| | | No. of Persons in the Sample | Normal Monthly Salary (€) | Monthly Earnings (including Overtime) (€) | No. of Persons in the Sample | Normal Monthly Salary (€) | Monthly Earnings (including Overtime) (€) | | |
| 3113 | Τεχνικοί βοηθοί ηλεκτρολόγων μηχανικών | 67 | 4.172 | 4.245 | 6 | 2.277 | 2.277 | Electrical engineering technicians | 3113 |
| 3114 | Τεχνικοί βοηθοί μηχανικών ηλεκτρονικής και τηλεπικοινωνιών | 139 | 3.521 | 3.639 | 6 | 3.215 | 3.282 | Electronics & telecommunications engineering technicians | 3114 |
| 3115 | Τεχνικοί βοηθοί μηχανολόγων μηχανικών | 188 | 2.808 | 2.949 | 14 | 2.196 | 2.236 | Mechanical engineering technicians | 3115 |
| 3116 | Τεχνικοί βοηθοί χημικών μηχανικών | 6 | 3.238 | 3.946 | .. | .. | .. | Chemical engineering technicians | 3116 |
| 3118 | Σχεδιαστές | 107 | 2.637 | 2.730 | 182 | 1.511 | 1.543 | Draughtspersons | 3118 |
| 3119 | Τεχνικοί βοηθοί φυσικών επιστημών και μηχανικής, μ.α.τ. | 5 | 1.820 | 1.820 | 5 | 1.501 | 1.501 | Physical and engineering science technicians, n.e.c. | 3119 |
| 3121 | Τεχνικοί βοηθοί ειδικών ηλεκτρονικών υπολογιστών | 446 | 1.795 | 1.800 | 183 | 1.762 | 1.773 | Computer assistants | 3121 |
| 3122 | Χειριστές ηλεκτρονικών υπολογιστών | 32 | 2.944 | 3.112 | 13 | 4.420 | 4.420 | Computer equipment operators | 3122 |
| 3131 | Φωτογράφοι και χειριστές συσκευών ήχου και εικόνας | 84 | 1.532 | 1.766 | 16 | 1.354 | 1.424 | Photographers and image and sound recording equipment operators | 3131 |
| 3132 | Χειριστές συσκευών εκπομπής ραδιοφώνου, τηλεόρασης και τηλεπικοινωνιών | 23 | 2.604 | 2.996 | 15 | 1.956 | 2.016 | Broadcasting and telecommunications equipment operators | 3132 |
| 3133 | Χειριστές ιατρικών συσκευών και εξοπλισμού | 39 | 2.100 | 2.354 | 106 | 2.273 | 2.566 | Medical equipment operators | 3133 |
| 3141 | Μηχανικοί πλοίων | 55 | 5.087 | 5.237 | . | . | . | Ships' engineers | 3141 |
| 3142 | Αξιωματικοί καταστράματος και πλοηγοί | 66 | 4.632 | 4.721 | 5 | 3.603 | 3.603 | Ships' deck officers and pilots | 3142 |
| 3143 | Πιλότοι και κυβερνήτες αεροσκαφών και παρόμοιοι τεχνικοί | 185 | 8.805 | 8.805 | 5 | 6.992 | 6.992 | Aircraft pilots & related associate professionals | 3143 |
| 3144 | Ελεγκτές εναέριας κυκλοφορίας | 66 | 3.856 | 4.250 | 8 | 3.754 | 4.220 | Air traffic controllers | 3144 |

(συνεχ.-cont'd)

ΠΙΝΑΚΑΣ 5 (συν.) . ΜΕΣΟΙ ΚΑΝΟΝΙΚΟΙ ΜΗΝΙΑΙΟΙ ΜΙΣΘΟΙ ΚΑΙ ΜΗΝΙΑΙΕΣ ΑΠΟΛΑΒΕΣ ΑΝΑ ΕΡΓΑΖΟΜΕΝΟ, ΚΑΤΑ ΕΠΑΓΓΕΛΜΑ ΚΑΙ ΦΥΛΟ, 2008

TABLE 5 (cont'd). AVERAGE NORMAL MONTHLY SALARIES AND MONTHLY EARNINGS PER PERSON, BY OCCUPATION AND SEX, 2008

ΜΗΝΙΑΙΟΙ ΥΠΑΛΛΗΛΟΙ, ΑΝΩ ΤΩΝ 18 ΧΡΟΝΩΝ - SALARY-EARNERS, AGED 18 AND OVER

| ISCO 1988 | ΕΠΑΓΓΕΛΜΑ | ΑΝΤΡΕΣ-MALES | | | ΓΥΝΑΙΚΕΣ-FEMALES | | | OCCUPATION | ISCO 1988 |
|--------------|---|---------------------------------------|------------------------------------|---|---------------------------------------|------------------------------------|---|---|--------------|
| | | Αριθμός Προσώπων στο Δείγμα | Κανονικός Μηνιαίος Μισθός | Μηνιαίες Απολαβές (συμπερ. Υπερωρίες) | Αριθμός Προσώπων στο Δείγμα | Κανονικός Μηνιαίος Μισθός | Μηνιαίες Απολαβές (συμπερ. Υπερωρίες) | | |
| | | No. of Persons in the Sample | Normal Monthly Salary (€) | Monthly Earnings (including Overtime) (€) | No. of Persons in the Sample | Normal Monthly Salary (€) | Monthly Earnings (including Overtime) (€) | | |
| 3145 | Τεχνικοί ασφάλειας εναέριας κυκλοφορίας και επόπτες αεροπορικών μεταφορών | 13 | 4.151 | 4.243 | .. | .. | .. | Air traffic safety technicians | 3145 |
| 3152 | Επιθεωρητές ασφάλειας, υγείας και ποιότητας | 114 | 3.071 | 3.169 | 58 | 2.106 | 2.153 | Safety, health & quality inspectors | 3152 |
| 3211 | Τεχνικοί βοηθοί βιολογίας | 59 | 2.197 | 2.319 | 129 | 2.038 | 2.075 | Life science technicians | 3211 |
| 3212 | Τεχνικοί βοηθοί γεωπονίας, δασολογίας και εδαφολογίας | 167 | 3.137 | 3.228 | 123 | 1.777 | 1.777 | Agronomy and forestry technicians | 3212 |
| 3213 | Σύμβουλοι για φάρμες και δάση | 13 | 3.548 | 3.548 | 8 | 3.364 | 3.364 | Farming and forestry advisers | 3213 |
| 3222 | Υγειονόμοι | 106 | 3.179 | 3.239 | 47 | 2.144 | 2.144 | Sanitarians | 3222 |
| 3223 | Διαιτολόγοι | . | . | . | 15 | 2.047 | 2.090 | Dieticians and nutritionists | 3223 |
| 3225 | Οδοντιατρικοί βοηθοί | .. | .. | .. | 33 | 2.640 | 2.640 | Dental assistants | 3225 |
| 3226 | Φυσιοθεραπευτές, οστεοθεραπευτές, χειροπράκτες, ποδίατροι και παρόμοιοι | 18 | 1.569 | 1.591 | 82 | 1.962 | 2.006 | Physiotherapists & related associate professionals | 3226 |
| 3227 | Κτηνιατρικοί βοηθοί | 29 | 2.644 | 2.745 | 66 | 1.576 | 1.599 | Veterinary assistants | 3227 |
| 3228 | Βοηθοί φαρμακοποιοί | .. | .. | .. | 19 | 1.382 | 1.382 | Pharmaceutical assistants | 3228 |
| 3229 | Άλλοι τεχνικοί σε θέματα υγείας (εκτός νοσοκόμοι) μ.α.τ. | 6 | 1.864 | 2.191 | 30 | 1.974 | 1.974 | Modern health associate professionals (except nursing) n.e.c. | 3229 |
| 3231 | Βοηθοί νοσοκόμοι | 18 | 1.129 | 1.271 | 59 | 1.491 | 1.792 | Nursing associate professionals | 3231 |
| 3310 | Βοηθοί δάσκαλοι πρωτοβάθμιας εκπαίδευσης | 6 | 3.170 | 3.170 | 5 | 3.519 | 3.519 | Primary education teaching associate professionals | 3310 |
| 3330 | Βοηθοί δάσκαλοι ειδικής εκπαίδευσης | 6 | 2.215 | 2.215 | 6 | 2.935 | 2.935 | Special education teaching associate professionals | 3330 |
| 3340 | Άλλοι βοηθοί δάσκαλοι | 52 | 2.588 | 2.714 | 15 | 2.698 | 2.698 | Other teaching associate professionals | 3340 |
| 3411 | Αγοραστές-πωλητές μετοχών και αξιών | 27 | 2.471 | 2.475 | 14 | 2.527 | 2.527 | Securities and finance dealers and brokers | 3411 |

(συνεχ.-cont'd)

ΠΙΝΑΚΑΣ 5 (συν.) . ΜΕΣΟΙ ΚΑΝΟΝΙΚΟΙ ΜΗΝΙΑΙΟΙ ΜΙΣΘΟΙ ΚΑΙ ΜΗΝΙΑΙΕΣ ΑΠΟΛΑΒΕΣ ΑΝΑ ΕΡΓΑΖΟΜΕΝΟ, ΚΑΤΑ ΕΠΑΓΓΕΛΜΑ ΚΑΙ ΦΥΛΟ, 2008
TABLE 5 (cont'd). AVERAGE NORMAL MONTHLY SALARIES AND MONTHLY EARNINGS PER PERSON, BY OCCUPATION AND SEX, 2008
ΜΗΝΙΑΙΟΙ ΥΠΑΛΛΗΛΟΙ, ΑΝΩ ΤΩΝ 18 ΧΡΟΝΩΝ - SALARY-EARNERS, AGED 18 AND OVER

| ISCO 1988 | ΕΠΑΓΓΕΛΜΑ | ΑΝΤΡΕΣ-MALES | | | ΓΥΝΑΙΚΕΣ-FEMALES | | | OCCUPATION | ISCO 1988 |
|--------------|---|---------------------------------------|------------------------------------|---|---------------------------------------|------------------------------------|---|---|--------------|
| | | Αριθμός Προσώπων στο Δείγμα | Κανονικός Μηνιαίος Μισθός | Μηνιαίες Απολαβές (συμπερ. Υπερωρίες) | Αριθμός Προσώπων στο Δείγμα | Κανονικός Μηνιαίος Μισθός | Μηνιαίες Απολαβές (συμπερ. Υπερωρίες) | | |
| | | No. of Persons in the Sample | Normal Monthly Salary (€) | Monthly Earnings (including Overtime) (€) | No. of Persons in the Sample | Normal Monthly Salary (€) | Monthly Earnings (including Overtime) (€) | | |
| 3412 | Ασφαλιστές, αντιπρόσωποι και πωλητές ασφαλειών | 44 | 2.698 | 2.707 | 43 | 2.227 | 2.302 | Insurance representatives | 3412 |
| 3413 | Κτηματομεσίτες | 52 | 1.510 | 1.510 | 87 | 1.380 | 1.380 | Estate agents | 3413 |
| 3414 | Οργανωτές και σύμβουλοι εκδρομών και ταξιδιών | 16 | 2.347 | 2.347 | 28 | 2.073 | 2.073 | Travel consultants and organisers | 3414 |
| 3415 | Παραγγελιοδόχοι, πλασιέ, πωλητές-τεχνικοί και σύμβουλοι τεχνικών υπηρεσιών | 198 | 2.112 | 2.113 | 73 | 1.636 | 1.637 | Technical and commercial sales representatives | 3415 |
| 3416 | Αγοραστές εμπορευμάτων και πρώτων υλών | 50 | 2.451 | 2.477 | 42 | 1.886 | 1.891 | Buyers | 3416 |
| 3417 | Εκτιμητές (αξιών ακίνητης περιουσίας κ.λπ.) και πωλητές σε δημοπρασίες (πληστηριαστές) | 26 | 1.980 | 1.980 | 11 | 2.428 | 2.492 | Appraisers, valuers and auctioneers | 3417 |
| 3419 | Ειδικοί τεχνικών και βοηθοί οικονομικών, εμπορικών υπηρεσιών και πωλήσεων μ.α.τ | 827 | 3.315 | 3.368 | 913 | 3.161 | 3.199 | Finance & sales associate professionals n.e.c. | 3419 |
| 3422 | Εκτελωνιστές και πράκτορες αποστολής εμπορευμάτων | 27 | 2.248 | 2.326 | .. | .. | .. | Clearing and forwarding agents | 3422 |
| 3423 | Πράκτορες και αντιπρόσωποι εξεύρεσης εργασίας και απασχόλησης και γραμματείς συντεχνιών | 129 | 1.985 | 1.985 | 31 | 1.645 | 1.698 | Employment agents and labour contractors | 3423 |
| 3429 | Πράκτορες παροχής εμπορικών υπηρεσιών μ.α.τ. | 10 | 2.524 | 2.524 | 34 | 1.910 | 1.910 | Business services agents, trade brokers n.e.c. | 3429 |
| 3431 | Γραφείς διοίκησης, αλληλογράφοι και στενογράφοι πρακτικών | 1.138 | 2.451 | 2.514 | 3.138 | 2.392 | 2.413 | Administrative secretaries and related associate professionals | 3431 |
| 3432 | Νομικοί και ασφαλιστικοί γραφείς | 122 | 2.656 | 2.710 | 444 | 1.890 | 1.896 | Legal & related business associate professionals | 3432 |
| 3433 | Βοηθοί λογιστές | 959 | 2.460 | 2.492 | 1.776 | 2.074 | 2.092 | Bookkeepers | 3433 |

(συνεχ.-cont'd)

ΠΙΝΑΚΑΣ 5 (συν.) . ΜΕΣΟΙ ΚΑΝΟΝΙΚΟΙ ΜΗΝΙΑΙΟΙ ΜΙΣΘΟΙ ΚΑΙ ΜΗΝΙΑΙΕΣ ΑΠΟΛΑΒΕΣ ΑΝΑ ΕΡΓΑΖΟΜΕΝΟ, ΚΑΤΑ ΕΠΑΓΓΕΛΜΑ ΚΑΙ ΦΥΛΟ, 2008
TABLE 5 (cont'd). AVERAGE NORMAL MONTHLY SALARIES AND MONTHLY EARNINGS PER PERSON, BY OCCUPATION AND SEX, 2008
ΜΗΝΙΑΙΟΙ ΥΠΑΛΛΗΛΟΙ, ΑΝΩ ΤΩΝ 18 ΧΡΟΝΩΝ - SALARY-EARNERS, AGED 18 AND OVER

| ISCO 1988 | ΕΠΑΓΓΕΛΜΑ | ΑΝΤΡΕΣ-MALES | | | ΓΥΝΑΙΚΕΣ-FEMALES | | | OCCUPATION | ISCO 1988 |
|--------------|---|---------------------------------------|------------------------------------|---|---------------------------------------|------------------------------------|---|--|--------------|
| | | Αριθμός Προσώπων στο Δείγμα | Κανονικός Μηνιαίος Μισθός | Μηνιαίες Απολαβές (συμπερ. Υπερωρίες) | Αριθμός Προσώπων στο Δείγμα | Κανονικός Μηνιαίος Μισθός | Μηνιαίες Απολαβές (συμπερ. Υπερωρίες) | | |
| | | No. of Persons in the Sample | Normal Monthly Salary (€) | Monthly Earnings (including Overtime) (€) | No. of Persons in the Sample | Normal Monthly Salary (€) | Monthly Earnings (including Overtime) (€) | | |
| 3434 | Βοηθοί στατιστικής, μαθηματικών και παρόμοιοι | 45 | 3.065 | 3.065 | 30 | 2.631 | 2.631 | Statistical, mathematical and related associate professionals | 3434 |
| 3441 | Τελωνειακοί λειτουργοί | 183 | 3.863 | 4.959 | 94 | 3.253 | 3.645 | Customs and border inspectors | 3441 |
| 3442 | Λειτουργοί δασμών και φόρων κατανάλωσης | 159 | 3.511 | 3.597 | 261 | 2.738 | 2.760 | Government tax and excise officials | 3442 |
| 3443 | Λειτουργοί κοινωνικών παροχών και ωφελημάτων | 15 | 3.586 | 3.586 | 92 | 3.259 | 3.267 | Government social benefits officials | 3443 |
| 3449 | Κυβερνητικοί λειτουργοί φόρων, δασμών, τελωνείων και παρόμοιοι μ.α.τ. | 95 | 1.606 | 1.840 | 291 | 1.381 | 1.456 | Customs, tax and related government associate professionals n.e.c. | 3449 |
| 3450 | Αξιωματούχοι αστυνομίας και ντετέκτιβς | 1.216 | 3.435 | 3.578 | 97 | 2.884 | 2.934 | Police inspectors and detectives | 3450 |
| 3460 | Βοηθοί κοινωνικοί λειτουργοί | 21 | 2.224 | 2.844 | 200 | 2.159 | 2.552 | Social work associate professionals | 3460 |
| 3471 | Διακοσμητές και σχεδιαστές εμπορικών προϊόντων | 34 | 1.814 | 1.814 | 63 | 1.577 | 1.577 | Decorators and commercial designers | 3471 |
| 3472 | Εκφωνητές, παρουσιαστές εκδηλώσεων, ντισκ τζόκεϋ και παρόμοιοι | 10 | 2.110 | 2.244 | 10 | 1.511 | 1.861 | Radio, television and other announcers | 3472 |
| 3473 | Μουσικοί, τραγουδιστές και χορευτές | 5 | 1.606 | 1.606 | .. | .. | .. | Street, night-club and related musicians, singers and dancers | 3473 |
| 3474 | Ταχυδακτυλουργοί, ακροβάτες, κλάουν και παρόμοιοι καλλιτέχνες | 15 | 1.631 | 1.631 | 17 | 1.230 | 1.231 | Clowns, magicians, acrobats and related associate professionals | 3474 |
| 3475 | Επαγγελματίες αθλητές, προπονητές, γυμναστές, αναβάτες και άλλοι σχετικοί | 86 | 2.240 | 2.244 | 32 | 1.397 | 1.413 | Athletes, sportspersons and related associate professionals | 3475 |
| 4 | ΓΡΑΦΕΙΣ, ΔΑΚΤΥΛΟΓΡΑΦΟΙ, ΤΑΜΕΙΕΣ ΚΑΙ ΠΑΡΟΜΟΙΟΙ | | | | | | | CLERKS | 4 |
| 4111 | Δακτυλογράφοι και στενοδακτυλογράφοι | . | . | . | 168 | 2.717 | 2.746 | Stenographers and typists | 4111 |

(συνεχ.-cont'd)

ΠΙΝΑΚΑΣ 5 (συν.) . ΜΕΣΟΙ ΚΑΝΟΝΙΚΟΙ ΜΗΝΙΑΙΟΙ ΜΙΣΘΟΙ ΚΑΙ ΜΗΝΙΑΙΕΣ ΑΠΟΛΑΒΕΣ ΑΝΑ ΕΡΓΑΖΟΜΕΝΟ, ΚΑΤΑ ΕΠΑΓΓΕΛΜΑ ΚΑΙ ΦΥΛΟ, 2008
TABLE 5 (cont'd). AVERAGE NORMAL MONTHLY SALARIES AND MONTHLY EARNINGS PER PERSON, BY OCCUPATION AND SEX, 2008
ΜΗΝΙΑΙΟΙ ΥΠΑΛΛΗΛΟΙ, ΑΝΩ ΤΩΝ 18 ΧΡΟΝΩΝ - SALARY-EARNERS, AGED 18 AND OVER

| ISCO 1988 | ΕΠΑΓΓΕΛΜΑ | ΑΝΤΡΕΣ-MALES | | | ΓΥΝΑΙΚΕΣ-FEMALES | | | OCCUPATION | ISCO 1988 |
|--------------|---|---------------------------------------|------------------------------------|---|---------------------------------------|------------------------------------|---|--|--------------|
| | | Αριθμός Προσώπων στο Δείγμα | Κανονικός Μηνιαίος Μισθός | Μηνιαίες Απολαβές (συμπερ. Υπερωρίες) | Αριθμός Προσώπων στο Δείγμα | Κανονικός Μηνιαίος Μισθός | Μηνιαίες Απολαβές (συμπερ. Υπερωρίες) | | |
| | | No. of Persons in the Sample | Normal Monthly Salary (€) | Monthly Earnings (including Overtime) (€) | No. of Persons in the Sample | Normal Monthly Salary (€) | Monthly Earnings (including Overtime) (€) | | |
| 4112 | Δακτυλογράφοι σε μικροϋπολογιστές χειριστές τέλεξ και τηλετύπων | 10 | 1.156 | 1.352 | 107 | 1.563 | 1.581 | Word processor and related operators | 4112 |
| 4113 | Χειριστές διατρητικών μηχανών μηχανογράφησης | 6 | 2.108 | 2.108 | 11 | 1.321 | 1.321 | Data entry operators | 4113 |
| 4115 | Ιδιαιτέρες γραμματείς | 5 | 2.391 | 2.402 | 293 | 2.074 | 2.086 | Secretaries | 4115 |
| 4121 | Γραφείς λογιστηρίου | 287 | 1.238 | 1.243 | 837 | 1.094 | 1.105 | Accounting & bookkeeping clerks | 4121 |
| 4122 | Γραφείς στατιστικής και τραπεζών | 1.257 | 2.552 | 2.610 | 2.517 | 2.366 | 2.388 | Statistical and finance clerks | 4122 |
| 4131 | Αποθηκάριοι | 529 | 1.943 | 2.043 | 139 | 1.522 | 1.551 | Stock clerks | 4131 |
| 4132 | Γραφείς παραγωγής και προγραμματισμού υλικών | 10 | 2.089 | 2.126 | 16 | 1.395 | 1.484 | Production clerks | 4132 |
| 4133 | Γραφείς και επόπτες μεταφορών | 181 | 2.075 | 2.278 | 69 | 1.825 | 1.915 | Transport clerks | 4133 |
| 4141 | Γραφείς αρχείου και βιβλιοθηκών | 15 | 1.972 | 1.980 | 75 | 1.467 | 1.470 | Library and filing clerks | 4141 |
| 4142 | Διανομείς και διαχωριστές ταχυδρομείων | 228 | 1.368 | 1.482 | 11 | 1.199 | 1.207 | Mail carriers and sorting clerks | 4142 |
| 4143 | Γραφείς κωδικοποίησης, διορθωτές τυπογραφικών δοκιμών και παρόμοιοι γραφείς | .. | .. | .. | 8 | 1.399 | 1.399 | Coding, proof-reading and related clerks | 4143 |
| 4190 | Γραφείς γενικών καθηκόντων | 337 | 1.248 | 1.308 | 2.905 | 1.191 | 1.210 | Office clerks (general) | 4190 |
| 4211 | Ταμίες λογιστηρίου και καταστημάτων | 39 | 1.427 | 1.462 | 509 | 1.014 | 1.046 | Cashiers and ticket clerks | 4211 |
| 4212 | Ταμίες τραπεζών και ταχυδρομείου | 486 | 2.182 | 2.213 | 967 | 1.832 | 1.846 | Tellers and other counter clerks | 4212 |
| 4215 | Εισπράκτορες λογαριασμών, χρεών κλπ. | 53 | 2.224 | 2.228 | 17 | 2.699 | 2.699 | Debt collectors & related workers | 4215 |
| 4221 | Γραφείς ταξιδιωτικών γραφείων, γραφείς εκδόσεως εισιτηρίων, γραφείς αεροδρομίου και παρόμοιοι | 86 | 1.549 | 1.632 | 366 | 1412 | 1441 | Travel agency and related clerks | 4221 |
| 4222 | Υπάλληλοι υποδοχής και παροχής πληροφοριών | 79 | 1.531 | 1.535 | 222 | 1331 | 1338 | Receptionists and information clerks | 4222 |
| 4223 | Τηλεφωνητές τηλεφωνικών κέντρων | 89 | 1.891 | 1.989 | 313 | 1284 | 1313 | Telephone switchboard operators | 4223 |

(συνεχ.-cont'd)

ΠΙΝΑΚΑΣ 5 (συν.) . ΜΕΣΟΙ ΚΑΝΟΝΙΚΟΙ ΜΗΝΙΑΙΟΙ ΜΙΣΘΟΙ ΚΑΙ ΜΗΝΙΑΙΕΣ ΑΠΟΛΑΒΕΣ ΑΝΑ ΕΡΓΑΖΟΜΕΝΟ, ΚΑΤΑ ΕΠΑΓΓΕΛΜΑ ΚΑΙ ΦΥΛΟ, 2008
TABLE 5 (cont'd). AVERAGE NORMAL MONTHLY SALARIES AND MONTHLY EARNINGS PER PERSON, BY OCCUPATION AND SEX, 2008
ΜΗΝΙΑΙΟΙ ΥΠΑΛΛΗΛΟΙ, ΑΝΩ ΤΩΝ 18 ΧΡΟΝΩΝ - SALARY-EARNERS, AGED 18 AND OVER

| ISCO 1988 | ΕΠΑΓΓΕΛΜΑ | ΑΝΤΡΕΣ-MALES | | | ΓΥΝΑΙΚΕΣ-FEMALES | | | OCCUPATION | ISCO 1988 |
|--------------|---|---------------------------------------|------------------------------------|---|---------------------------------------|------------------------------------|---|--|--------------|
| | | Αριθμός Προσώπων στο Δείγμα | Κανονικός Μηνιαίος Μισθός | Μηνιαίες Απολαβές (συμπερ. Υπερωρίες) | Αριθμός Προσώπων στο Δείγμα | Κανονικός Μηνιαίος Μισθός | Μηνιαίες Απολαβές (συμπερ. Υπερωρίες) | | |
| | | No. of Persons in the Sample | Normal Monthly Salary (€) | Monthly Earnings (including Overtime) (€) | No. of Persons in the Sample | Normal Monthly Salary (€) | Monthly Earnings (including Overtime) (€) | | |
| 5 | ΥΠΑΛΛΗΛΟΙ ΥΠΗΡΕΣΙΩΝ ΚΑΙ ΠΩΛΗΤΕΣ | | | | | | | SERVICE WORKERS AND SHOP AND MARKET SALES WORKERS | 5 |
| 5111 | Αεροσυνοδοί, καμαρότοι και οικονόμοι πλοίων | 157 | 2.804 | 2.939 | 214 | 2.424 | 2.521 | Travel attendants and travel stewards | 5111 |
| 5113 | Συνοδοί και ξεναγοί τουριστών & επισκεπτών | 36 | 1.094 | 1.241 | 99 | 1.166 | 1.303 | Travel guides | 5113 |
| 5121 | Οικονόμοι, ελεγκτές τροφίμων και ποτών και άλλοι παρόμοιοι επόστες προσωπικοί παροχής υπηρεσιών | 102 | 1.892 | 1.934 | 239 | 1.466 | 1.499 | Housekeepers and related workers | 5121 |
| 5122 | Μάγειροι | 271 | 1.909 | 1.940 | 158 | 1.401 | 1.423 | Cooks | 5122 |
| 5123 | Σερβιτόροι/ρες και μπάρμεν | 335 | 1.358 | 1.400 | 654 | 1.094 | 1.155 | Waiters, waitresses and bartenders | 5123 |
| 5131 | Βρεφοκόμοι και άλλοι φροντιστές παιδιών | .. | .. | .. | 321 | 1.163 | 1.214 | Child care workers | 5131 |
| 5132 | Φροντιστές σε ιδρύματα | 6 | 1.488 | 1.493 | 142 | 1.131 | 1.226 | Institution-based personal care workers | 5132 |
| 5139 | Υπάλληλοι παροχής προσωπικής φροντίδας και παρόμοιοι μ.α.τ. | .. | .. | .. | 10 | 955 | 955 | Personal care and related workers n.e.c. | 5139 |
| 5141 | Κομμώτριες, κουρείς, αισθητικοί, μανικουρίστριες και παρόμοιοι | 15 | 1.185 | 1.205 | 174 | 1.170 | 1.204 | Hairdressers, barbers, beauticians a.r.w. | 5141 |
| 5143 | Εργολάβοι κηδειών, νεκροτόμοι και ταριχευτές | 5 | 1.969 | 2.173 | | | | Undertakers and embalmers | 5143 |
| 5161 | Πυροσβέστες | 508 | 2.308 | 2.321 | 20 | 1.433 | 1.437 | Fire-fighters | 5161 |
| 5162 | Αστυνομικοί | 3.121 | 1.835 | 1.950 | 909 | 1.567 | 1.607 | Police officers | 5162 |
| 5163 | Δεσμοφύλακες | 295 | 1.621 | 2.082 | 31 | 1.406 | 1.801 | Prison guards | 5163 |
| 5169 | Άλλα μέλη παροχής ασφάλειας μ.α.τ. | 208 | 2.154 | 2.308 | 12 | 1.669 | 1.692 | Protective services workers n.e.c. | 5169 |
| 5220 | Πωλητές στα καταστήματα και πωλητές με επιδείξεις εμπορευμάτων | 1.069 | 1.690 | 1.741 | 2.146 | 1.062 | 1.103 | Shop salespersons and demonstrators | 5220 |

(συνεχ.-cont'd)

ΠΙΝΑΚΑΣ 5 (συν.) . ΜΕΣΟΙ ΚΑΝΟΝΙΚΟΙ ΜΗΝΙΑΙΟΙ ΜΙΣΘΟΙ ΚΑΙ ΜΗΝΙΑΙΕΣ ΑΠΟΛΑΒΕΣ ΑΝΑ ΕΡΓΑΖΟΜΕΝΟ, ΚΑΤΑ ΕΠΑΓΓΕΛΜΑ ΚΑΙ ΦΥΛΟ, 2008
TABLE 5 (cont'd). AVERAGE NORMAL MONTHLY SALARIES AND MONTHLY EARNINGS PER PERSON, BY OCCUPATION AND SEX, 2008
ΜΗΝΙΑΙΟΙ ΥΠΑΛΛΗΛΟΙ, ΑΝΩ ΤΩΝ 18 ΧΡΟΝΩΝ - SALARY-EARNERS, AGED 18 AND OVER

| ISCO 1988 | ΕΠΑΓΓΕΛΜΑ | ΑΝΤΡΕΣ-MALES | | | ΓΥΝΑΙΚΕΣ-FEMALES | | | OCCUPATION | ISCO 1988 |
|--------------|---|---------------------------------------|------------------------------------|---|---------------------------------------|------------------------------------|---|---|--------------|
| | | Αριθμός Προσώπων στο Δείγμα | Κανονικός Μηνιαίος Μισθός | Μηνιαίες Απολαβές (συμπερ. Υπερωρίες) | Αριθμός Προσώπων στο Δείγμα | Κανονικός Μηνιαίος Μισθός | Μηνιαίες Απολαβές (συμπερ. Υπερωρίες) | | |
| | | No. of Persons in the Sample | Normal Monthly Salary (€) | Monthly Earnings (including Overtime) (€) | No. of Persons in the Sample | Normal Monthly Salary (€) | Monthly Earnings (including Overtime) (€) | | |
| 6 | ΓΕΩΡΓΟΙ, ΚΤΗΝΟΤΡΟΦΟΙ, ΨΑΡΑΔΕΣ ΚΑΙ ΕΙΔΙΚΕΥΜΕΝΟΙ ΓΕΩΡΓΙΚΟΙ ΕΡΓΑΤΕΣ | | | | | | | SKILLED AGRICULTURAL AND FISHERY WORKERS | 6 |
| 6100 | Ειδικευμένοι εργάτες γεωργίας και αλιείας | 5 | 1.936 | 1.936 | .. | .. | .. | Skilled agricultural and fishery workers | 6100 |
| 6112 | Κηπουροί, συντηρητές γηπέδων, λαχανο- κηπουροί, ιδιοκτήτες φυτωρίων και καλλιεργητές μανιταριών | 78 | 1.642 | 1.663 | .. | .. | .. | Gardeners, horticultural and nursery growers | 6112 |
| 6141 | Ειδικευμένοι δασών και υλοτόμοι | 195 | 2.531 | 2.850 | . | . | . | Forestry workers and loggers | 6141 |
| 6151 | Ιχθυοτρόφοι και οστρακοτρόφοι | 6 | 1.380 | 1.504 | .. | .. | .. | Aquatic-life cultivation workers | 6151 |
| 7 | ΤΕΧΝΙΤΕΣ ΠΑΡΑΓΩΓΗΣ ΚΑΙ ΠΑΡΟΜΟΙΟΙ | | | | | | | CRAFT AND RELATED TRADE WORKERS | 7 |
| 7000 | Επόπτες και επιστάτες παραγωγής εκτός οικοδομικών εργασιών | 232 | 2.749 | 3.009 | 21 | 1.685 | 1.798 | Supervisors and general foremen except in construction | 7000 |
| 7100 | Επόπτες και επιστάτες οικοδομικών εργασιών | 245 | 2.775 | 2.993 | . | . | . | Supervisors and general foremen in construction | 7100 |
| 7122 | Κτίστες | 80 | 1.423 | 1.552 | . | . | . | Bricklayers and stonemasons | 7122 |
| 7123 | Καλουσιήδες | 11 | 1.471 | 1.471 | . | . | . | Concrete placers conc. finishers & related workers | 7123 |
| 7124 | Πελεκάνοι και ξυλουργοί | 72 | 1.423 | 1.464 | . | . | . | Carpenters and joiners | 7124 |
| 7136 | Υδραυλικοί και εγκαταστάτες σωλήνων | 155 | 1.636 | 1.768 | .. | .. | .. | Plumbers and pipe fitters | 7136 |
| 7137 | Ηλεκτρολόγοι κτιρίων και παρόμοιοι | 315 | 1.854 | 1.982 | 12 | 2.391 | 2.460 | Building and related electricians | 7137 |
| 7141 | Ελαιοχρωματιστές κτιρίων και τοποθετητές -επενδύτες εσωτερικών τοίχων με χαρτί | 69 | 1.526 | 1.638 | . | . | . | Painters & related workers | 7141 |
| 7212 | Συγκολλητές και κόπτες μετάλλου | 116 | 1.464 | 1.618 | . | . | . | Welders and flame-cutters | 7212 |

(συνεχ.-cont'd)

ΠΙΝΑΚΑΣ 5 (συν.) . ΜΕΣΟΙ ΚΑΝΟΝΙΚΟΙ ΜΗΝΙΑΙΟΙ ΜΙΣΘΟΙ ΚΑΙ ΜΗΝΙΑΙΕΣ ΑΠΟΛΑΒΕΣ ΑΝΑ ΕΡΓΑΖΟΜΕΝΟ, ΚΑΤΑ ΕΠΑΓΓΕΛΜΑ ΚΑΙ ΦΥΛΟ, 2008

TABLE 5 (cont'd). AVERAGE NORMAL MONTHLY SALARIES AND MONTHLY EARNINGS PER PERSON, BY OCCUPATION AND SEX, 2008

ΜΗΝΙΑΙΟΙ ΥΠΑΛΛΗΛΟΙ, ΑΝΩ ΤΩΝ 18 ΧΡΟΝΩΝ - SALARY-EARNERS, AGED 18 AND OVER

| ISCO 1988 | ΕΠΑΓΓΕΛΜΑ | ΑΝΤΡΕΣ-MALES | | | ΓΥΝΑΙΚΕΣ-FEMALES | | | OCCUPATION | ISCO 1988 |
|--------------|--|---------------------------------------|------------------------------------|---|---------------------------------------|------------------------------------|---|---|--------------|
| | | Αριθμός Προσώπων στο Δείγμα | Κανονικός Μηνιαίος Μισθός | Μηνιαίες Απολαβές (συμπερ. Υπερωρίες) | Αριθμός Προσώπων στο Δείγμα | Κανονικός Μηνιαίος Μισθός | Μηνιαίες Απολαβές (συμπερ. Υπερωρίες) | | |
| | | No. of Persons in the Sample | Normal Monthly Salary (€) | Monthly Earnings (including Overtime) (€) | No. of Persons in the Sample | Normal Monthly Salary (€) | Monthly Earnings (including Overtime) (€) | | |
| 7213 | Κατασκευαστές, εγκαταστάτες και επιδιορθωτές ειδών από φύλλα μετάλλου | 64 | 1.568 | 1.621 | .. | .. | .. | Sheet-metal workers | 7213 |
| 7215 | Εγκαταστάτες ανυψωτικού εξοπλισμού και συρματόσχοινων | 22 | 1.771 | 2.007 | .. | .. | .. | Riggers and cable splicers | 7215 |
| 7223 | Ρυθμιστές-χειριστές μηχανοεργαλείων μεταλλουργίας | 20 | 1.940 | 2.108 | . | . | . | Machine-tool setters and setter-operators | 7223 |
| 7231 | Μηχανικοί και εφαρμοστές αυτοκινήτων, μοτοσυκλετών, τράκτορ και επιδιορθωτές ποδηλάτων | 372 | 1.787 | 1.977 | .. | .. | .. | Motor vehicle mechanics and fitters | 7231 |
| 7232 | Μηχανικοί και εφαρμοστές μηχανών αεροπλάνων | 126 | 2.769 | 3.225 | . | . | . | Aircraft engine mechanics and fitters | 7232 |
| 7233 | Μηχανικοί, εφαρμοστές, εγκαταστάτες και λιπαντές μηχανημάτων και μηχανικού εξοπλισμού | 327 | 1.886 | 2.026 | . | . | . | Agricultural -or industrial - machinery mechanics and fitters | 7233 |
| 7241 | Ηλεκτρολόγοι και εφαρμοστές ηλεκτρικών μηχανών και συσκευών | 152 | 1.796 | 1.918 | . | . | . | Electrical mechanics and fitters | 7241 |
| 7242 | Επιδιορθωτές και εφαρμοστές ηλεκτρονικού εξοπλισμού και συσκευών | 210 | 1.588 | 1.717 | 45 | 2.076 | 2.115 | Electronics mechanics, fitters and servicers | 7242 |
| 7244 | Εγκαταστάτες και συντηρητές τηλεφωνικών και τηλεγραφικών συσκευών | 453 | 3.122 | 3.371 | 68 | 2.945 | 2.980 | Telegraph and telephone installers and servicers | 7244 |
| 7245 | Εγκαταστάτες-συντηρητές ηλεκτρονικών γραμμών και συνδέτες καλωδίων | 1.217 | 2.323 | 2.507 | 44 | 1.666 | 1.677 | Electrical line installers, repairers and cable jointers | 7245 |
| 7311 | Κατασκευαστές και επιδιορθωτές οργάνων ακριβείας | 21 | 1.513 | 1.513 | 9 | 1.064 | 1.064 | Precision instrument makers and repairers | 7311 |

(συνεχ.-cont'd)

ΠΙΝΑΚΑΣ 5 (συν.). ΜΕΣΟΙ ΚΑΝΟΝΙΚΟΙ ΜΗΝΙΑΙΟΙ ΜΙΣΘΟΙ ΚΑΙ ΜΗΝΙΑΙΕΣ ΑΠΟΛΑΒΕΣ ΑΝΑ ΕΡΓΑΖΟΜΕΝΟ, ΚΑΤΑ ΕΠΑΓΓΕΛΜΑ ΚΑΙ ΦΥΛΟ, 2008

TABLE 5 (cont'd). AVERAGE NORMAL MONTHLY SALARIES AND MONTHLY EARNINGS PER PERSON, BY OCCUPATION AND SEX, 2008

ΜΗΝΙΑΙΟΙ ΥΠΑΛΛΗΛΟΙ, ΑΝΩ ΤΩΝ 18 ΧΡΟΝΩΝ - SALARY-EARNERS, AGED 18 AND OVER

| ISCO 1988 | ΕΠΑΓΓΕΛΜΑ | ΑΝΤΡΕΣ-MALES | | | ΓΥΝΑΙΚΕΣ-FEMALES | | | OCCUPATION | ISCO 1988 |
|-----------|--|------------------------------|---------------------------|---|------------------------------|---------------------------|---|---|-----------|
| | | Αριθμός Προσώπων στο Δείγμα | Κανονικός Μηνιαίος Μισθός | Μηνιαίες Απολαβές (συμπερ. Υπερωρίες) | Αριθμός Προσώπων στο Δείγμα | Κανονικός Μηνιαίος Μισθός | Μηνιαίες Απολαβές (συμπερ. Υπερωρίες) | | |
| | | No. of Persons in the Sample | Normal Monthly Salary (€) | Monthly Earnings (including Overtime) (€) | No. of Persons in the Sample | Normal Monthly Salary (€) | Monthly Earnings (including Overtime) (€) | | |
| 7313 | Κοσμηματοποιοί, χρυσοχοί, αργυροχοί και τεχνίτες πολύτιμων λίθων | 12 | 1.797 | 1.797 | 6 | 1.322 | 1.322 | Jewellery and precious metal workers | 7313 |
| 7322 | Κατασκευαστές, κόπτες, τροχιστές λειαντές και τελειωτές γυαλιού | 15 | 1.267 | 1.448 | 8 | 1.102 | 1.250 | Glass-makers, cutters, grinders and finishers | 7322 |
| 7324 | Ζωγράφοι-διακοσμητές ειδών από γυαλί, μέταλλο, ξύλο, ύφασμα, ειδών αγγειοπλαστικής | 12 | 1.424 | 1.429 | . | . | . | Glass, ceramics and related decorative painters | 7324 |
| 7341 | Στοιχειοθέτες και τυπογράφοι | 69 | 2.106 | 2.360 | 56 | 1.782 | 1.933 | Compositors, type-setters and related workers | 7341 |
| 7343 | Χαράκτες τυπογραφίας και φωτοχαράκτες | 7 | 2.444 | 2.524 | .. | .. | .. | Printing engravers and etchers | 7343 |
| 7411 | Κρεοπώλες, αλλαντοποιοί, συντηρητές και τεμαχιστές κρέατος και ψαριών | 94 | 1.481 | 1.523 | .. | .. | .. | Butchers, fishmongers and related food preparers | 7411 |
| 7412 | Αρτοποιοί, ζαχαροπλάστες και παρασκευαστές ζαχαρωτών και σοκολάτων | 80 | 1.558 | 1.593 | 46 | 1.200 | 1.203 | Bakers, pastrycooks and confectionery makers | 7412 |
| 7435 | Κατασκευαστές πατρόν, κόπτες υφασμάτων και δερμάτων και παρόμοιοι | 6 | 1.688 | 1.688 | .. | .. | .. | Textile, leather and related pattern-makers and cutters | 7435 |
| 7436 | Κατασκευαστές τεντών, σκηνών, ομπρέλων, τεχνητών ανθέων, ράπτες υφασμάτων παιγνιδιών κ.λπ. | 6 | 1.718 | 1.763 | 8 | 1149 | 1170 | Sewers, embroiderers and related workers | 7436 |
| 7442 | Υποδηματοποιοί και παρόμοιοι τεχνίτες | 5 | 949 | 949 | . | . | . | Shoe-makers and related workers | 7442 |
| 8 | ΧΕΙΡΙΣΤΕΣ ΜΗΧΑΝΩΝ ΚΑΙ ΕΡΓΑΛΕΙΩΝ ΚΑΙ ΣΥΝΑΡΜΟΛΟΓΗΤΕΣ | | | | | | | PLANT AND MACHINE OPERATORS AND ASSEMBLERS | 8 |
| 8124 | Χειριστές μηχανημάτων κατασκευής συρμάτων, μεταλλικών σωλήνων και ράβδων | 14 | 1.790 | 1.790 | . | . | . | Metal drawers and extruders | 8124 |
| 8152 | Χειριστές φούρνων, καμινιών και παρόμοιων μηχανημάτων χημικής επεξεργασίας | 36 | 3.205 | 4.354 | . | . | . | Chemical heat-treating-plant operators | 8152 |

(συνεχ.-cont'd)

ΠΙΝΑΚΑΣ 5 (συν.). ΜΕΣΟΙ ΚΑΝΟΝΙΚΟΙ ΜΗΝΙΑΙΟΙ ΜΙΣΘΟΙ ΚΑΙ ΜΗΝΙΑΙΕΣ ΑΠΟΛΑΒΕΣ ΑΝΑ ΕΡΓΑΖΟΜΕΝΟ, ΚΑΤΑ ΕΠΑΓΓΕΛΜΑ ΚΑΙ ΦΥΛΟ, 2008
TABLE 5 (cont'd). AVERAGE NORMAL MONTHLY SALARIES AND MONTHLY EARNINGS PER PERSON, BY OCCUPATION AND SEX, 2008
ΜΗΝΙΑΙΟΙ ΥΠΑΛΛΗΛΟΙ, ΑΝΩ ΤΩΝ 18 ΧΡΟΝΩΝ - SALARY-EARNERS, AGED 18 AND OVER

| ISCO 1988 | ΕΠΑΓΓΕΛΜΑ | ΑΝΤΡΕΣ-MALES | | | ΓΥΝΑΙΚΕΣ-FEMALES | | | OCCUPATION | ISCO 1988 |
|-----------|---|------------------------------|---------------------------|---|------------------------------|---------------------------|---|---|-----------|
| | | Αριθμός Προσώπων στο Δείγμα | Κανονικός Μηνιαίος Μισθός | Μηνιαίες Απολαβές (συμπερ. Υπερωρίες) | Αριθμός Προσώπων στο Δείγμα | Κανονικός Μηνιαίος Μισθός | Μηνιαίες Απολαβές (συμπερ. Υπερωρίες) | | |
| | | No. of Persons in the Sample | Normal Monthly Salary (€) | Monthly Earnings (including Overtime) (€) | No. of Persons in the Sample | Normal Monthly Salary (€) | Monthly Earnings (including Overtime) (€) | | |
| 8161 | Χειριστές μηχανημάτων παραγωγής ενέργειας | 143 | 2.945 | 2.990 | . | . | . | Power-production plant operators | 8161 |
| 8163 | Χειριστές μηχανών άντλησης, απόσταξης και επεξεργασίας νερού και χειριστές συστημάτων θέρμανσης και ψύξης | 9 | 1.464 | 1.927 | . | . | . | Incinerator water-treatment and related plant operators | 8163 |
| 8211 | Χειριστές μηχανοεργαλείων παραγωγής προϊόντων μετάλλου | 24 | 1.653 | 1.675 | . | . | . | Machine-tool operators | 8211 |
| 8221 | Χειριστές μηχανημάτων παραγωγής φαρμακευτικών προϊόντων και καλλυντικών | 44 | 1.567 | 2.285 | 14 | 1.306 | 2.030 | Pharmaceutical-and toiletry-products machine operators | 8221 |
| 8232 | Χειριστές μηχανημάτων παραγωγής προϊόντων από πλαστικό | 25 | 2.013 | 2.163 | 9 | 1.123 | 1.265 | Plastic-products machine operators | 8232 |
| 8240 | Χειριστές ξυλουργικών μηχανημάτων (π.χ. πλάνια, πριόνι κ.λ.π.) | 6 | 1.418 | 1.616 | .. | .. | .. | Wood products machine operators | 8240 |
| 8251 | Χειριστές εκτυπωτικών μηχανών | 46 | 1.896 | 2.384 | 9 | 1.099 | 1.134 | Printing machine operators | 8251 |
| 8253 | Χειριστές μηχανών κατασκευής χάρτινων ειδών | 14 | 2.354 | 2.409 | .. | .. | .. | Paper products machine operators | 8253 |
| 8263 | Χειριστές ραπτομηχανών | 5 | 1.266 | 1.266 | 16 | 947 | 950 | Sewing machine operators | 8263 |
| 8264 | Χειριστές πρέσας και μηχανών καθαρισμού, λεύκανσης και βαφής ρούχων υφαντών, δερμάτινων ειδών κ.λπ. | 7 | 1.280 | 1.280 | 21 | 921 | 962 | Bleaching, dyeing and cleaning machine operators | 8264 |
| 8273 | Χειριστές μηχανών αλέσματος σιτηρών και μπαχαρικών | 5 | 2.496 | 3.411 | . | . | . | Grain-and spice-milling machine operators | 8273 |
| 8275 | Χειριστές μηχανών επεξεργασίας, συντήρησης και κονσερβοποίησης, φρούτων, λαχανικών και ξηρών καρπών | 21 | 1.754 | 1.893 | . | . | . | Fruit, vegetable and nut-processing machine operators | 8275 |

(συνεχ.-cont'd)

ΠΙΝΑΚΑΣ 5 (συν.) . ΜΕΣΟΙ ΚΑΝΟΝΙΚΟΙ ΜΗΝΙΑΙΟΙ ΜΙΣΘΟΙ ΚΑΙ ΜΗΝΙΑΙΕΣ ΑΠΟΛΑΒΕΣ ΑΝΑ ΕΡΓΑΖΟΜΕΝΟ, ΚΑΤΑ ΕΠΑΓΓΕΛΜΑ ΚΑΙ ΦΥΛΟ, 2008

TABLE 5 (cont'd). AVERAGE NORMAL MONTHLY SALARIES AND MONTHLY EARNINGS PER PERSON, BY OCCUPATION AND SEX, 2008

ΜΗΝΙΑΙΟΙ ΥΠΑΛΛΗΛΟΙ, ΑΝΩ ΤΩΝ 18 ΧΡΟΝΩΝ - SALARY-EARNERS, AGED 18 AND OVER

| ISCO 1988 | ΕΠΑΓΓΕΛΜΑ | ΑΝΤΡΕΣ-MALES | | | ΓΥΝΑΙΚΕΣ-FEMALES | | | OCCUPATION | ISCO 1988 |
|--------------|--|---------------------------------------|------------------------------------|---|---------------------------------------|------------------------------------|---|--|--------------|
| | | Αριθμός Προσώπων στο Δείγμα | Κανονικός Μηνιαίος Μισθός | Μηνιαίες Απολαβές (συμπερ. Υπερωρίες) | Αριθμός Προσώπων στο Δείγμα | Κανονικός Μηνιαίος Μισθός | Μηνιαίες Απολαβές (συμπερ. Υπερωρίες) | | |
| | | No. of Persons in the Sample | Normal Monthly Salary (€) | Monthly Earnings (including Overtime) (€) | No. of Persons in the Sample | Normal Monthly Salary (€) | Monthly Earnings (including Overtime) (€) | | |
| 8277 | Χειριστές μηχανών επεξεργασίας και παρασκευής τσαγιού, καφέ, κακάο και σοκολάτας | 14 | 2.141 | 2.141 | . | . | . | Tea-coffee-cocoa-processing machine operators | 8277 |
| 8278 | Χειριστές μηχανών ζυθοποιίας, οινοποιίας & οινοπνευματοποιίας | 63 | 2.067 | 2.393 | . | . | . | Brewers, wine and other beverage machine operators | 8278 |
| 8322 | Οδηγοί ταξί, βαν και ιδιωτικών αυτοκινήτων | 756 | 1.334 | 1.401 | 28 | 1.137 | 1.187 | Car, taxi and van drivers | 8322 |
| 8323 | Οδηγοί λεωφορείων | 66 | 1.323 | 1.715 | .. | .. | .. | Bus drivers | 8323 |
| 8324 | Οδηγοί φορτηγών | 440 | 1.615 | 1.678 | .. | .. | .. | Heavy truck and lorry drivers | 8324 |
| 8331 | Χειριστές γεωργικών μηχανημάτων (π.χ. τράκτορ, κομπάιν, θεριστικής μηχανής) | 7 | 2.019 | 2.479 | . | . | . | Motorised farm anf forestry plant operators | 8331 |
| 8332 | Χειριστές χωματουργικών μηχανημάτων | 34 | 1.798 | 1.973 | . | . | . | Earth-moving and related plant operators | 8332 |
| 8333 | Χειριστές γερανών, αναβατορίων και παρόμοιου εξοπλισμού | 48 | 2.202 | 3.402 | . | . | . | Crane, hoist and related plant operators | 8333 |
| 8334 | Χειριστές φόρκ-λιφτ | 61 | 1.628 | 1.849 | . | . | . | Lifting-truck operators | 8334 |
| 8340 | Υπαξιωματικοί και ναύτες καταστρώματος πλοίων, φορτηγίδων και λέμβων | 65 | 2.042 | 3.277 | . | . | . | Ships' deck crews and related workers | 8340 |
| 9 | ΠΛΑΝΟΔΙΟΙ, ΚΑΘΑΡΙΣΤΕΣ, ΦΥΛΑΚΕΣ ΚΛΗΤΗΡΕΣ, ΕΡΓΑΤΕΣ ΚΑΙ ΠΑΡΟΜΟΙΟΙ | | | | | | | ELEMENTARY OCCUPATIONS | 9 |
| 9113 | Πωλητές από πόρτα σε πόρτα και περιοδεύοντες-διαφημιστές-πωλητές εμπορευμάτων | 9 | 1.299 | 1.299 | 25 | 803 | 803 | Door-to-Door and telephone sales persons | 9113 |
| 9132 | Καθαριστές σε γραφεία, ξενοδοχεία και εργοστάσια, καμαριέρες ξενοδοχείων, καθαριστές και βοηθοί κουζίνας και παρόμοιοι | 212 | 1.277 | 1.351 | 1.949 | 1.161 | 1.178 | Helpers and cleaners in offices, hotels and other establishments | 9132 |

(συνεχ.-cont'd)

ΠΙΝΑΚΑΣ 5 (συν.) . ΜΕΣΟΙ ΚΑΝΟΝΙΚΟΙ ΜΗΝΙΑΙΟΙ ΜΙΣΘΟΙ ΚΑΙ ΜΗΝΙΑΙΕΣ ΑΠΟΛΑΒΕΣ ΑΝΑ ΕΡΓΑΖΟΜΕΝΟ, ΚΑΤΑ ΕΠΑΓΓΕΛΜΑ ΚΑΙ ΦΥΛΟ, 2008
TABLE 5 (cont'd). AVERAGE NORMAL MONTHLY SALARIES AND MONTHLY EARNINGS PER PERSON, BY OCCUPATION AND SEX, 2008
ΜΗΝΙΑΙΟΙ ΥΠΑΛΛΗΛΟΙ, ΑΝΩ ΤΩΝ 18 ΧΡΟΝΩΝ - SALARY-EARNERS, AGED 18 AND OVER

| ISCO 1988 | ΕΠΑΓΓΕΛΜΑ | ΑΝΤΡΕΣ-MALES | | | ΓΥΝΑΙΚΕΣ-FEMALES | | | OCCUPATION | ISCO 1988 |
|--------------|---|---------------------------------------|------------------------------------|---|---------------------------------------|------------------------------------|---|--|--------------|
| | | Αριθμός Προσώπων στο Δείγμα | Κανονικός Μηνιαίος Μισθός | Μηνιαίες Απολαβές (συμπερ. Υπερωρίες) | Αριθμός Προσώπων στο Δείγμα | Κανονικός Μηνιαίος Μισθός | Μηνιαίες Απολαβές (συμπερ. Υπερωρίες) | | |
| | | No. of Persons in the Sample | Normal Monthly Salary (€) | Monthly Earnings (including Overtime) (€) | No. of Persons in the Sample | Normal Monthly Salary (€) | Monthly Earnings (including Overtime) (€) | | |
| 9141 | Φροντιστές κτιρίων | 101 | 1.606 | 1.622 | .. | .. | .. | Building caretakers | 9141 |
| 9142 | Καθαριστές και πλύντες τζαμιών, αυτοκινήτων και παρόμοιοι | 23 | 1.075 | 1.099 | .. | .. | .. | Vehicles, window and related cleaners | 9142 |
| 9151 | Κλητήρες, διανομείς και αχθοφόροι αποσκευών και πακέτων, αχθοφόροι αποσκευών σε ξενοδοχεία κ.λ.π. | 596 | 1.632 | 1.677 | 103 | 1.520 | 1.580 | Messengers, package and luggage porters and deliverers | 9151 |
| 9152 | Φύλακες, νυχτοφύλακες, θυρωροί και παρόμοιοι | 245 | 1.528 | 1.662 | 34 | 1.088 | 1.118 | Doorkeepers, watchpersons and related workers | 9152 |
| 9153 | Καταγραφείς μετρητών ηλεκτρισμού και υδατοπρομήθειας, εισπράκτορες μηχανών παιγνιδιών και μηχανών πώλησης προϊόντων | 62 | 1.915 | 1.924 | 11 | 1.405 | 1.405 | Vending machine money collectors, meter readers and related workers | 9153 |
| 9161 | Εργάτες συλλογής σκουβάλων | 206 | 1.727 | 1.846 | .. | .. | .. | Garbage collectors | 9161 |
| 9162 | Οδοκαθαριστές και παρόμοιοι εργάτες | 227 | 1.559 | 162 | 44 | 1.576 | 1.620 | Sweepers and related labourers | 9162 |
| 9211 | Εργάτες γεωργίας, κτηνοτροφίας, πτηνοτροφίας και φυτωρίων | 77 | 760 | 851 | 76 | 790 | 839 | Farmhands and labourers | 9211 |
| 9213 | Εργάτες αλιείας | 23 | 964 | 999 | .. | .. | .. | Fishery, hunting and trapping labourers | 9213 |
| 9312 | Εργάτες οδοποιίας και παρόμοιων κατασκευών | 67 | 1.789 | 1.934 | . | . | . | Labourers: roads, dams & similar constructions | 9312 |
| 9313 | Εργάτες οικοδομών | 55 | 1.084 | 1.120 | . | . | . | Building construction labourers | 9313 |
| 9320 | Άλλοι εργάτες βιομηχανίας | 1.639 | 1.269 | 1.397 | 860 | 1.001 | 1.072 | Manufacturing labourers | 9320 |
| 9330 | Λιμενεργάτες, φορτοεκφορτωτές, αχθοφόροι και εργάτες αποθήκης | 935 | 1.270 | 1.403 | 99 | 1.000 | 1.105 | Freight handlers | 9330 |

ΠΙΝΑΚΑΣ 6. ΜΕΣΟΙ ΚΑΝΟΝΙΚΟΙ ΜΗΝΙΑΙΟΙ ΜΙΣΘΟΙ, ΑΠΟΛΑΒΕΣ, ΚΑΙ ΚΟΙΝΩΝΙΚΕΣ ΕΙΣΦΟΡΕΣ ΕΡΓΟΔΟΤΩΝ ΚΑΤΑ ΚΛΑΔΟ ΟΙΚΟΝΟΜΙΚΗΣ ΔΡΑΣΤΗΡΙΟΤΗΤΑΣ ΚΑΙ ΦΥΛΟ, 2008

TABLE 6. AVERAGE NORMAL MONTHLY SALARIES, MONTHLY EARNINGS, AND EMPLOYERS' CONTRIBUTIONS TO SOCIAL FUNDS PER PERSON, BY BRANCH OF ECONOMIC ACTIVITY AND SEX, 2008

ΜΗΝΙΑΙΟΙ ΥΠΑΛΛΗΛΟΙ, ΑΝΩ ΤΩΝ 18 ΧΡΟΝΩΝ - SALARY - EARNERS, AGED 18 AND OVER

| Κ Ω Δ Ι Κ Ο Σ Ν Α C E Αναθ. 1.1 | ΚΛΑΔΟΣ ΟΙΚΟΝΟΜΙΚΗΣ ΔΡΑΣΤΗΡΙΟΤΗΤΑΣ | ΑΝΤΡΕΣ-MALES | | | | | | ΓΥΝΑΙΚΕΣ-FEMALES | | | | | | BRANCH OF ECONOMIC ACTIVITY | C O D E N A C E Rev. 1.1 |
|---|--|------------------------------|------------------------------|--------------------------------|-----------------------------------|--|--------------------------------------|------------------------------|------------------------------|--------------------------------|-----------------------------------|--|--------------------------------------|--|---|
| | | Αρ. Προσώπων στο Δείγμα | Κανονικές Ωρες Εργασίας | Ωρες Εργασίας (περ. Υπερωριών) | Κανονικοί Μηνιαίοι Μισθοί | Μηνιαίες Απολαβές (συμπ. Υπερωριών) | Εισφορές Εργοδοτών | Αρ. Προσώπων στο Δείγμα | Κανονικές Ωρες Εργασίας | Ωρες Εργασίας (περ. Υπερωριών) | Κανονικοί Μηνιαίοι Μισθοί | Μηνιαίες Απολαβές (συμπ. Υπερωριών) | Εισφορές Εργοδοτών | | |
| | | No. of Persons in the Sample | Average Normal hours of work | Average actual hours worked | Average Normal Monthly Salary (€) | Average Actual Monthly earnings (incl. overtime) (€) | Average Employers' Contributions (€) | No. of Persons in the Sample | Average Normal hours of work | Average actual hours worked | Average Normal Monthly Salary (€) | Average Actual Monthly earnings (incl. overtime) (€) | Average Employers' Contributions (€) | | |
| A | ΓΕΩΡΓΙΑ, ΘΉΡΑ ΚΑΙ ΔΑΣΟΚΟΜΙΑ | 166 | 39,5 | 41,3 | 1.479 | 1.524 | 264 | 111 | 40,1 | 41,7 | 1.056 | 1.090 | 181 | AGRICULTURE, HUNTING AND FORESTRY | A |
| 01 | Γεωργία, Θήρα και Συναφείς Δραστηριότητες | 166 | 39,5 | 41,3 | 1.479 | 1.524 | 264 | 111 | 40,1 | 41,7 | 1.056 | 1.090 | 181 | Agriculture, Hunting and Related Service Activities | 01 |
| B | ΑΛΙΕΙΑ | 38 | 38,0 | 39,2 | 1.326 | 1.398 | 155 | 8 | 38,0 | 38,7 | 946 | 968 | 120 | FISHING | B |
| 05 | Αλιεία, Εκμετάλλευση Ιχθυοτροφείων, και Μονάδων Παραγωγής Γόνου. Δραστηριότητες Συναφείς με την Αλιεία | 38 | 38,0 | 39,2 | 1.326 | 1.398 | 155 | 8 | 38,0 | 38,7 | 946 | 968 | 120 | Fishing, Operation of Fish Hatcheries and Fish Farms; Service Activities Incidental to Fishing | 05 |
| Γ | ΟΡΥΧΕΙΑ ΚΑΙ ΛΑΤΟΜΕΙΑ | 52 | 39,3 | 40,6 | 2.739 | 2.801 | 408 | 13 | 39,0 | 40,0 | 1.561 | 1.613 | 281 | MINING AND QUARRYING | C |
| ΓΒ | ΕΞΟΡΥΞΗ ΚΑΙ ΛΑΤΟΜΗΣΗ ΜΗ ΕΝΕΡΓΕΙΑΚΩΝ ΥΛΙΚΩΝ | 52 | 39,3 | 40,6 | 2.739 | 2.801 | 408 | 13 | 39,0 | 40,0 | 1.561 | 1.613 | 281 | MINING AND QUARRYING EXCEPT ENERGY PRODUCING MATERIALS | CB |
| 14 | Λοιπά Ορυχεία και Λατομεία | 52 | 39,3 | 40,6 | 2.739 | 2.801 | 408 | 13 | 39,0 | 40,0 | 1.561 | 1.613 | 281 | Other Mining and Quarrying | 14 |
| Δ | ΜΕΤΑΠΟΙΗΤΙΚΕΣ ΒΙΟΜΗΧΑΝΙΕΣ | 3.467 | 38,7 | 41,4 | 1.931 | 2.103 | 326 | 2.723 | 38,6 | 40,2 | 1.239 | 1.303 | 198 | MANUFACTURING | D |
| ΔΑ | ΒΙΟΜΗΧΑΝΙΑ ΤΡΟΦΙΜΩΝ, ΠΟΤΩΝ ΚΑΙ ΚΑΠΝΟ-ΒΙΟΜΗΧΑΝΙΑ | 1.537 | 38,8 | 41,4 | 1.810 | 1.913 | 293 | 1.392 | 38,8 | 40,4 | 1.082 | 1.133 | 156 | MANUFACTURE OF FOOD PRODUCTS, BEVERAGES AND TOBACCO | DA |
| 15 | Βιομηχανία Τροφίμων και Ποτών | 1.510 | 38,9 | 41,4 | 1.807 | 1.911 | 294 | 1.366 | 38,8 | 40,5 | 1.085 | 1.137 | 157 | Manufacture of Food and Beverages | 15 |
| 16 | Παραγωγή Προϊόντων Καπνού | 27 | 38,0 | 38,3 | 1.967 | 1.994 | 227 | 26 | 38,0 | 38,2 | 925 | 932 | 129 | Manufacture of Tobacco Products | 16 |

(συνεχ.-cont'd)

ΠΙΝΑΚΑΣ 6 (συν.). ΜΕΣΟΙ ΚΑΝΟΝΙΚΟΙ ΜΗΝΙΑΙΟΙ ΜΙΣΘΟΙ, ΑΠΟΛΑΒΕΣ, ΚΑΙ ΚΟΙΝΩΝΙΚΕΣ ΕΙΣΦΟΡΕΣ ΕΡΓΟΔΟΤΩΝ ΚΑΤΑ ΚΛΑΔΟ ΟΙΚΟΝΟΜΙΚΗΣ ΔΡΑΣΤΗΡΙΟΤΗΤΑΣ ΚΑΙ ΦΥΛΟ, 2008

TABLE 6 (cont'd). AVERAGE NORMAL MONTHLY SALARIES, MONTHLY EARNINGS, AND EMPLOYERS' CONTRIBUTIONS TO, SOCIAL FUNDS PER PERSON BY BRANCH OF ECONOMIC ACTIVITY AND SEX, 2008

ΜΗΝΙΑΙΟΙ ΥΠΑΛΛΗΛΟΙ, ΑΝΩ ΤΩΝ 18 ΧΡΟΝΩΝ - SALARY - EARNERS, AGED 18 AND OVER

| Κ Ω Δ Ι Κ Ο Σ Ν Α C E Αναθ. 1.1 | ΚΛΑΔΟΣ ΟΙΚΟΝΟΜΙΚΗΣ ΔΡΑΣΤΗΡΙΟΤΗΤΑΣ | ΑΝΤΡΕΣ-MALES | | | | | | ΓΥΝΑΙΚΕΣ-FEMALES | | | | | | BRANCH OF ECONOMIC ACTIVITY | C O D E N A C E Rev. 1.1 |
|---|--|------------------------------|------------------------------|--------------------------------|-----------------------------------|--|--------------------------------------|------------------------------|------------------------------|--------------------------------|-----------------------------------|--|--------------------------------------|---|---|
| | | Αρ. Προσώπων στο Δείγμα | Κανονικές Ώρες Εργασίας | Ώρες Εργασίας (περ. Υπερωριών) | Κανονικοί Μηνιαίοι Μισθοί | Μηνιαίες Απολαβές (συμπ. Υπερωριών) | Εισφορές Εργοδοτών | Αρ. Προσώπων στο Δείγμα | Κανονικές Ώρες Εργασίας | Ώρες Εργασίας (περ. Υπερωριών) | Κανονικοί Μηνιαίοι Μισθοί | Μηνιαίες Απολαβές (συμπ. Υπερωριών) | Εισφορές Εργοδοτών | | |
| | | No. of Persons in the Sample | Average Normal hours of work | Average actual hours worked | Average Normal Monthly Salary (€) | Average Actual Monthly earnings (incl. overtime) (€) | Average Employers' Contributions (€) | No. of Persons in the Sample | Average Normal hours of work | Average actual hours worked | Average Normal Monthly Salary (€) | Average Actual Monthly earnings (incl. overtime) (€) | Average Employers' Contributions (€) | | |
| ΔΒ | ΠΑΡΑΓΩΓΗ ΚΛΩΣΤΟΥΨΑΝΤΟΥΡΓΙΚΩΝ ΥΛΩΝ ΚΑΙ ΠΡΟΪΟΝΤΩΝ | 62 | 38,8 | 41,4 | 1.708 | 1.766 | 298 | 78 | 38,5 | 38,5 | 1.140 | 1.142 | 204 | MANUFACTURE OF TEXTILES AND TEXTILE PRODUCTS | DB |
| 17 | Παραγωγή Κλωστοϋφαντουργικών Υλών | 33 | 39,6 | 44,3 | 1.323 | 1.429 | 238 | 22 | 39,6 | 39,7 | 1.113 | 1.113 | 204 | Manufacture of Textiles | 17 |
| 18 | Κατασκευή Ειδών Ενδυμασίας Κατεργασία και Βαφή Γουναρικών | 29 | 38,0 | 38,0 | 2.147 | 2.149 | 366 | 56 | 38,0 | 38,0 | 1.150 | 1.153 | 204 | Manufacture of Wearing Apparel; Dressing and Dyeing of Fur | 18 |
| ΔΓ | ΒΙΟΜΗΧΑΝΙΑ ΔΕΡΜΑΤΟΣ ΚΑΙ ΔΕΡΜΑΤΙΝΩΝ ΕΙΔΩΝ | 7 | 39,1 | 39,1 | 1.201 | 1.201 | 226 | 8 | 39,5 | 39,5 | 885 | 885 | 166 | MANUFACTURE OF LEATHER AND LEATHER PRODUCTS | DC |
| 19 | Κατεργασία και Δέψη Δέρματος. Κατασκευή Ειδών Ταξιδιού (αποσκευών), Τσαντών, Υποδημάτων και Ειδών Σαγματοποιίας και Σελοποιίας | 7 | 39,1 | 39,1 | 1.201 | 1.201 | 226 | 8 | 39,5 | 39,5 | 885 | 885 | 166 | Tanning and Dressing of Leather; Manufacture of Luggage, Handbags; Saddlery, Harness and Footwear | 19 |
| ΔΔ | ΒΙΟΜΗΧΑΝΙΑ ΞΥΛΟΥ ΚΑΙ ΠΡΟΪΟΝΤΩΝ ΞΥΛΟΥ | 76 | 39,1 | 39,7 | 1.477 | 1.519 | 375 | 70 | 38,6 | 38,9 | 1.096 | 1.109 | 272 | MANUFACTURE OF WOOD AND WOOD PRODUCTS | DD |
| 20 | Βιομηχανία Ξύλου και Προϊόντων από Ξύλο και Φελλό, εκτός από τα Έπιπλα. Κατασκευή Ειδών Καλαθοποιίας και Σπαρτοπλεκτικής | 76 | 39,1 | 39,7 | 1.477 | 1.519 | 375 | 70 | 38,6 | 38,9 | 1.096 | 1.109 | 272 | Manufacture of Wood and of Products of Wood and Cork, Except Furniture. Manufacture of Articles of Straw and Plaiting Materials | 20 |

(συνεχ.-cont'd)

ΠΙΝΑΚΑΣ 6 (συν.). ΜΕΣΟΙ ΚΑΝΟΝΙΚΟΙ ΜΗΝΙΑΙΟΙ ΜΙΣΘΟΙ, ΑΠΟΛΑΒΕΣ, ΚΑΙ ΚΟΙΝΩΝΙΚΕΣ ΕΙΣΦΟΡΕΣ ΕΡΓΟΔΟΤΩΝ ΚΑΤΑ ΚΛΑΔΟ ΟΙΚΟΝΟΜΙΚΗΣ ΔΡΑΣΤΗΡΙΟΤΗΤΑΣ ΚΑΙ ΦΥΛΟ, 2008

TABLE 6 (cont'd). AVERAGE NORMAL MONTHLY SALARIES, MONTHLY EARNINGS, AND EMPLOYERS' CONTRIBUTIONS TO, SOCIAL FUNDS PER PERSON BY BRANCH OF ECONOMIC ACTIVITY AND SEX, 2008

ΜΗΝΙΑΙΟΙ ΥΠΑΛΛΗΛΟΙ, ΑΝΩ ΤΩΝ 18 ΧΡΟΝΩΝ - SALARY - EARNERS, AGED 18 AND OVER

| Κ Ω Δ Ι Κ Ο Σ Ν Α C E Αναθ. 1.1 | ΚΛΑΔΟΣ ΟΙΚΟΝΟΜΙΚΗΣ ΔΡΑΣΤΗΡΙΟΤΗΤΑΣ | ΑΝΤΡΕΣ-MALES | | | | | | ΓΥΝΑΙΚΕΣ-FEMALES | | | | | | BRANCH OF ECONOMIC ACTIVITY | C O D E N A C E Rev. 1.1 |
|---|--|------------------------------|------------------------------|--------------------------------|-------------------------------|--|----------------------------------|------------------------------|------------------------------|--------------------------------|-------------------------------|--|----------------------------------|---|---|
| | | Αρ. Προσώπων στο Δείγμα | Κανονικές Ώρες Εργασίας | Ώρες Εργασίας (περ. Υπερωριών) | Κανονικοί Μηνιαίοι Μισθοί | Μηνιαίες Απολαβές (συμπ. Υπερωριών) | Εισφορές Εργοδοτών | Αρ. Προσώπων στο Δείγμα | Κανονικές Ώρες Εργασίας | Ώρες Εργασίας (περ. Υπερωριών) | Κανονικοί Μηνιαίοι Μισθοί | Μηνιαίες Απολαβές (συμπ. Υπερωριών) | Εισφορές Εργοδοτών | | |
| | | No. of Persons in the Sample | Average Normal hours of work | Average actual hours worked | Average Normal Monthly Salary | Average Actual Monthly earnings (incl. overtime) | Average Employers' Contributions | No. of Persons in the Sample | Average Normal hours of work | Average actual hours worked | Average Normal Monthly Salary | Average Actual Monthly earnings (incl. overtime) | Average Employers' Contributions | | |
| | | | | (€) | (€) | (€) | | | | (€) | (€) | (€) | | | |
| ΔΕ | ΠΑΡΑΓΩΓΗ ΧΑΡΤΟΠΟΛΤΟΥ, ΚΑΤΑΣΚΕΥΗ ΧΑΡΤΙΟΥ ΚΑΙ ΠΡΟΙΟΝΤΩΝ ΑΠΟ ΧΑΡΤΙ. ΕΚΔΟΤΙΚΕΣ ΚΑΙ ΕΚΤΥΠΩΤΙΚΕΣ ΔΡΑΣΤΗΡΙΟΤΗΤΕΣ | 301 | 38,3 | 41,1 | 1.911 | 2.059 | 297 | 240 | 38,3 | 39,4 | 1.473 | 1.520 | 219 | MANUFACTURE OF PULP, PAPER AND PAPER PRODUCTS; PUBLISHING AND PRINTING | DE |
| 21 | Παραγωγή Χαρτοπολτού. Κατασκευή Χαρτιού και Προϊόντων και Χαρτί | 111 | 38,0 | 38,6 | 1.846 | 1.887 | 282 | 42 | 37,9 | 38,1 | 1.241 | 1.254 | 190 | Manufacture of Pulp, Paper and Paper Products | 21 |
| 22 | Εκδόσεις, Εκτυπώσεις και Αναπαραγωγή Προεγγεγραμμένων Μέσων Εγγραφής Ήχου και Εικόνας ή Μέσων Πληροφορικής | 190 | 38,5 | 42,6 | 1.950 | 2.159 | 305 | 198 | 38,3 | 39,7 | 1.522 | 1.576 | 225 | Publishing, Printing and Reproduction of Recorded Media | 22 |
| ΔΖ | ΠΑΡΑΓΩΓΗ ΧΗΜΙΚΩΝ ΟΥΣΙΩΝ, ΧΗΜΙΚΩΝ ΠΡΟΙΟΝΤΩΝ ΚΑΙ ΣΥΝΘΕΤΙΚΩΝ ΙΝΩΝ | 420 | 38,9 | 41,8 | 2.041 | 2.223 | 324 | 539 | 38,4 | 41,5 | 1.442 | 1.592 | 245 | MANUFACTURE OF CHEMICALS, CHEMICAL PRODUCTS AND MAN-MADE FIBRES | DG |
| 24 | Παραγωγή Χημικών Ουσιών και Προϊόντων | 420 | 38,9 | 41,8 | 2.041 | 2.223 | 324 | 539 | 38,4 | 41,5 | 1.442 | 1.592 | 245 | Manufacture of Chemicals and Chemical Products | 24 |
| ΔΗ | ΚΑΤΑΣΚΕΥΗ ΠΡΟΪΟΝΤΩΝ ΑΠΟ ΕΛΑΣΤΙΚΟ (ΚΑΟΥΤΣΟΥΚ) ΚΑΙ ΠΛΑΣΤΙΚΕΣ ΥΛΕΣ | 148 | 38,0 | 38,8 | 2.124 | 2.195 | 304 | 70 | 38,0 | 38,9 | 1.512 | 1.539 | 225 | MANUFACTURE OF RUBBER AND PLASTIC PRODUCTS | DH |
| 25 | Κατασκευή Προϊόντων από Ελαστικό (καουτσούκ) και Πλαστικές Ύλες | 148 | 38,0 | 38,8 | 2.124 | 2.195 | 304 | 70 | 38,0 | 38,9 | 1.512 | 1.539 | 225 | Manufacture of Rubber and Plastic Products | 25 |

(συνεχ.-cont'd)

ΠΙΝΑΚΑΣ 6 (συν.). ΜΕΣΟΙ ΚΑΝΟΝΙΚΟΙ ΜΗΝΙΑΙΟΙ ΜΙΣΘΟΙ, ΑΠΟΛΑΒΕΣ, ΚΑΙ ΚΟΙΝΩΝΙΚΕΣ ΕΙΣΦΟΡΕΣ ΕΡΓΟΔΟΤΩΝ ΚΑΤΑ ΚΛΑΔΟ ΟΙΚΟΝΟΜΙΚΗΣ ΔΡΑΣΤΗΡΙΟΤΗΤΑΣ ΚΑΙ ΦΥΛΟ, 2008

TABLE 6 (cont'd). AVERAGE NORMAL MONTHLY SALARIES, MONTHLY EARNINGS, AND EMPLOYERS' CONTRIBUTIONS TO, SOCIAL FUNDS PER PERSON BY BRANCH OF ECONOMIC ACTIVITY AND SEX, 2008

ΜΗΝΙΑΙΟΙ ΥΠΑΛΛΗΛΟΙ, ΑΝΩ ΤΩΝ 18 ΧΡΟΝΩΝ - SALARY - EARNERS, AGED 18 AND OVER

| Κ Ω Δ Ι Κ Ο Σ Ν Α C E Αναθ. 1.1 | ΚΛΑΔΟΣ ΟΙΚΟΝΟΜΙΚΗΣ ΔΡΑΣΤΗΡΙΟΤΗΤΑΣ | ΑΝΤΡΕΣ-MALES | | | | | ΓΥΝΑΙΚΕΣ-FEMALES | | | | | BRANCH OF ECONOMIC ACTIVITY | C O D E N A C E Rev. 1.1 | | |
|---|---|------------------------------|------------------------------|--------------------------------|-------------------------------|--|----------------------------------|------------------------------|------------------------------|--------------------------------|-------------------------------|--|---|--|--------------------|
| | | Αρ. Προσώπων στο Δείγμα | Κανονικές Ώρες Εργασίας | Ώρες Εργασίας (περ. Υπερωριών) | Κανονικοί Μηνιαίοι Μισθοί | Μηνιαίες Απολαβές (συμπ. Υπερωριών) | Εισφορές Εργοδοτών | Αρ. Προσώπων στο Δείγμα | Κανονικές Ώρες Εργασίας | Ώρες Εργασίας (περ. Υπερωριών) | Κανονικοί Μηνιαίοι Μισθοί | | | Μηνιαίες Απολαβές (συμπ. Υπερωριών) | Εισφορές Εργοδοτών |
| | | No. of Persons in the Sample | Average Normal hours of work | Average actual hours worked | Average Normal Monthly Salary | Average Actual Monthly earnings (incl. overtime) | Average Employers' Contributions | No. of Persons in the Sample | Average Normal hours of work | Average actual hours worked | Average Normal Monthly Salary | Average Actual Monthly earnings (incl. overtime) | Average Employers' Contributions | | |
| | | | | | (€) | (€) | (€) | | | | (€) | (€) | (€) | | |
| ΔΘ | ΚΑΤΑΣΚΕΥΗ ΑΛΛΩΝ ΜΗ ΜΕΤΑΛΛΙΚΩΝ ΟΡΥΚΤΩΝ ΠΡΟΪΟΝΤΩΝ | 278 | 38,2 | 46,8 | 3.051 | 3.971 | 622 | 59 | 38,2 | 38,6 | 1.639 | 1.659 | 326 | MANUFACTURE OF OTHER NON-METALLIC MINERAL PRODUCTS | DI |
| 26 | Κατασκευή Άλλων μη Μεταλλικών Ορυκτών Προϊόντων | 278 | 38,2 | 46,8 | 3.051 | 3.971 | 622 | 59 | 38,2 | 38,6 | 1.639 | 1.659 | 326 | Manufacture of Other Non-Metallic Mineral Products | 26 |
| ΔΙ | ΠΑΡΑΓΩΓΗ ΒΑΣΙΚΩΝ ΜΕΤΑΛΛΩΝ ΚΑΙ ΚΑΤΑΣΚΕΥΗ ΜΕΤΑΛΛΙΚΩΝ ΠΡΟΪΟΝΤΩΝ | 225 | 38,4 | 39,9 | 1.769 | 1.875 | 277 | 95 | 38,3 | 38,7 | 1.386 | 1.411 | 223 | MANUFACTURE OF BASIC METALS AND FABRICATED METAL PRODUCTS | DJ |
| 27 | Παραγωγή Βασικών Μετάλλων | 114 | 38,0 | 40,3 | 1.915 | 2.066 | 269 | 53 | 38,0 | 38,8 | 1.366 | 1.412 | 194 | Manufacture of Basic Metals | 27 |
| 28 | Κατασκευή Μεταλλικών Προϊόντων με Εξαιρέση τα Μηχανήματα και τα Είδη Εξοπλισμού | 111 | 38,9 | 39,5 | 1.619 | 1.679 | 285 | 42 | 38,6 | 38,6 | 1.411 | 1.411 | 260 | Manufacture of Fabricated Metal Products, Except Machinery and Equipment | 28 |
| ΔΚ | ΚΑΤΑΣΚΕΥΗ ΜΗΧΑΝΗΜΑΤΩΝ ΚΑΙ ΕΙΔΩΝ ΕΞΟΠΛΙΣΜΟΥ Π.Δ.Κ.Α. | 80 | 38,3 | 38,5 | 1.646 | 1.657 | 277 | 12 | 38,3 | 38,3 | 1.307 | 1.307 | 227 | MANUFACTURE OF MACHINERY AND EQUIPMENT N.E.C. | DK |
| 29 | Κατασκευή Μηχανημάτων και Ειδών Εξοπλισμού π.δ.κ.α. | 80 | 38,3 | 38,5 | 1.646 | 1.657 | 277 | 12 | 38,3 | 38,3 | 1.307 | 1.307 | 227 | Manufacture of Machinery and Equipment n.e.c. | 29 |

(συνεχ.-cont'd)

ΠΙΝΑΚΑΣ 6 (συν.). ΜΕΣΟΙ ΚΑΝΟΝΙΚΟΙ ΜΗΝΙΑΙΟΙ ΜΙΣΘΟΙ, ΑΠΟΛΑΒΕΣ, ΚΑΙ ΚΟΙΝΩΝΙΚΕΣ ΕΙΣΦΟΡΕΣ ΕΡΓΟΔΟΤΩΝ ΚΑΤΑ ΚΛΑΔΟ ΟΙΚΟΝΟΜΙΚΗΣ ΔΡΑΣΤΗΡΙΟΤΗΤΑΣ ΚΑΙ ΦΥΛΟ, 2008

TABLE 6 (cont'd). AVERAGE NORMAL MONTHLY SALARIES, MONTHLY EARNINGS, AND EMPLOYERS' CONTRIBUTIONS TO, SOCIAL FUNDS PER PERSON BY BRANCH OF ECONOMIC ACTIVITY AND SEX, 2008

ΜΗΝΙΑΙΟΙ ΥΠΑΛΛΗΛΟΙ, ΑΝΩ ΤΩΝ 18 ΧΡΟΝΩΝ - SALARY - EARNERS, AGED 18 AND OVER

| Κ Ω Δ Ι Κ Ο Σ Ν Α C E Αναθ. 1.1 | ΚΛΑΔΟΣ ΟΙΚΟΝΟΜΙΚΗΣ ΔΡΑΣΤΗΡΙΟΤΗΤΑΣ | ΑΝΤΡΕΣ-MALES | | | | | ΓΥΝΑΙΚΕΣ-FEMALES | | | | | BRANCH OF ECONOMIC ACTIVITY | C O D E N A C E Rev. 1.1 | | |
|---|---|------------------------------|------------------------------|--------------------------------|-------------------------------|--|----------------------------------|------------------------------|------------------------------|--------------------------------|-------------------------------|-----------------------------|---|---|----------------------------------|
| | | Αρ. Προ-σώπων στο Δείγμα | Κανονικές Ωρες Εργασίας | Ωρες Εργασίας (περ. Υπερωριών) | Κανονικοί Μηνιαίοι Μισθοί | Μηνιαίες Απολαβές (συμπ. Υπερωριών) | Εισφορές Εργοδοτών | Αρ. Προ-σώπων στο Δείγμα | Κανονικές Ωρες Εργασίας | Ωρες Εργασίας (περ. Υπερωριών) | Κανονικοί Μηνιαίοι Μισθοί | | | Μηνιαίες Απολαβές (συμπ. Υπερωριών) | Εισφορές Εργοδοτών |
| | | No. of Persons in the Sample | Average Normal hours of work | Average actual hours worked | Average Normal Monthly Salary | Average Actual Monthly earnings (incl. overtime) | Average Employers' Contributions | No. of Persons in the Sample | Average Normal hours of work | Average actual hours worked | Average Normal Monthly Salary | | | Average Actual Monthly earnings (incl. overtime) | Average Employers' Contributions |
| | | | (€) | (€) | (€) | | | | (€) | (€) | (€) | | | | |
| ΔΔ | ΚΑΤΑΣΚΕΥΗ ΗΛΕΚΤΡΙΚΟΥ ΕΞΟΠΛΙΣΜΟΥ ΚΑΙ ΟΠΤΙΚΩΝ ΣΥΣΚΕΥΩΝ | 90 | 38,5 | 40,8 | 1.696 | 1.841 | 299 | 48 | 37,9 | 38,8 | 1.254 | 1.297 | 244 | MANUFACTURE OF ELECTRICAL AND OPTICAL EQUIPMENT | DL |
| 31 | Κατασκευή Ηλεκτρικών Μηχανών και Συσκευών π.δ.κ.α. | 72 | 38,4 | 40,5 | 1.770 | 1.907 | 312 | 18 | 38,0 | 38,0 | 1.607 | 1.607 | 263 | Manufacture of Electrical Machinery and Apparatus n.e.c | 31 |
| 33 | Κατασκευή Ιατρικών Οργάνων, Οργάνων Ακριβείας & Οπτικών Οργάνων. Κατασκευή Ρολογιών Κάθε Είδους | 18 | 39,3 | 42,2 | 1.401 | 1.578 | 248 | 30 | 37,8 | 39,3 | 1.042 | 1.111 | 232 | Manufacture of Medical, Precision and Optical Instruments, Watches and Clocks | 33 |
| ΔΜ | ΚΑΤΑΣΚΕΥΗ ΕΞΟΠΛΙΣΜΟΥ ΜΕΤΑΦΟΡΩΝ | 40 | 39,4 | 39,4 | 1.816 | 1.816 | 291 | 14 | 39,1 | 39,1 | 1.306 | 1.306 | 245 | MANUFACTURE OF TRANSPORT EQUIPMENT | DM |
| 34 | Κατασκευή Αυτοκινήτων, Κατασκευή Ρυμουλκούμενων και Ημιρυμουλκούμενων Οχημάτων | 35 | 39,5 | 39,5 | 1.850 | 1.850 | 284 | 12 | 39,3 | 39,3 | 1.311 | 1.311 | 231 | Manufacture of Motor Vehicles Trailers, and Semi-trailers | 34 |
| 35 | Κατασκευή Λοιπού Εξοπλισμού Μεταφορών | 5 | 38,0 | 38,0 | 1.582 | 1.582 | 337 | 2 | 38,0 | 38,0 | 1.278 | 1.278 | 323 | Manufacture of Other Transport Equipment | 35 |
| ΔΝ | ΜΕΤΑΠΟΙΗΤΙΚΕΣ ΒΙΟΜΗΧΑΝΙΕΣ Π.Δ.Κ.Α. | 203 | 38,7 | 39,7 | 1.646 | 1.683 | 316 | 98 | 38,8 | 39,2 | 1.390 | 1.411 | 274 | MANUFACTURING N.E.C. | DN |
| 36 | Κατασκευή Επίπλων. Μεταποιητικές Βιομηχανίες π.δ.κ.α. | 135 | 38,9 | 39,4 | 1.782 | 1.804 | 374 | 91 | 38,8 | 39,2 | 1.394 | 1.415 | 277 | Manufacture of Furniture; Manufacturing n.e.c. | 36 |
| 37 | Ανακύκλωση | 68 | 38,4 | 40,3 | 1.374 | 1.442 | 201 | 7 | 38,9 | 39,2 | 1.342 | 1.358 | 233 | Recycling | 37 |

(συνεχ.-cont'd)

ΠΙΝΑΚΑΣ 6 (συν.). ΜΕΣΟΙ ΚΑΝΟΝΙΚΟΙ ΜΗΝΙΑΙΟΙ ΜΙΣΘΟΙ, ΑΠΟΛΑΒΕΣ, ΚΑΙ ΚΟΙΝΩΝΙΚΕΣ ΕΙΣΦΟΡΕΣ ΕΡΓΟΔΟΤΩΝ ΚΑΤΑ ΚΛΑΔΟ ΟΙΚΟΝΟΜΙΚΗΣ ΔΡΑΣΤΗΡΙΟΤΗΤΑΣ ΚΑΙ ΦΥΛΟ, 2008

TABLE 6 (cont'd). AVERAGE NORMAL MONTHLY SALARIES, MONTHLY EARNINGS, AND EMPLOYERS' CONTRIBUTIONS TO, SOCIAL FUNDS PER PERSON BY BRANCH OF ECONOMIC ACTIVITY AND SEX, 2008

ΜΗΝΙΑΙΟΙ ΥΠΑΛΛΗΛΟΙ, ΑΝΩ ΤΩΝ 18 ΧΡΟΝΩΝ - SALARY - EARNERS, AGED 18 AND OVER

| Κ Ω Δ Ι Κ Ο Σ Ν Α C E Αναθ. 1.1 | ΚΛΑΔΟΣ ΟΙΚΟΝΟΜΙΚΗΣ ΔΡΑΣΤΗΡΙΟΤΗΤΑΣ | ΑΝΤΡΕΣ-MALES | | | | | ΓΥΝΑΙΚΕΣ-FEMALES | | | | | BRANCH OF ECONOMIC ACTIVITY | C O D E N A C E Rev. 1.1 | | |
|---|---|------------------------------|------------------------------|--------------------------------|-------------------------------|--|----------------------------------|------------------------------|------------------------------|--------------------------------|-------------------------------|--|---|---|--------------------|
| | | Αρ. Προ-σώπων στο Δείγμα | Κανονικές Ωρες Εργασίας | Ωρες Εργασίας (περ. Υπερωριών) | Κανονικοί Μηνιαίοι Μισθοί | Μηνιαίες Απολαβές (συμπ. Υπερωριών) | Εισφορές Εργοδοτών | Αρ. Προ-σώπων στο Δείγμα | Κανονικές Ωρες Εργασίας | Ωρες Εργασίας (περ. Υπερωριών) | Κανονικοί Μηνιαίοι Μισθοί | | | Μηνιαίες Απολαβές (συμπ. Υπερωριών) | Εισφορές Εργοδοτών |
| | | No. of Persons in the Sample | Average Normal hours of work | Average actual hours worked | Average Normal Monthly Salary | Average Actual Monthly earnings (incl. overtime) | Average Employers' Contributions | No. of Persons in the Sample | Average Normal hours of work | Average actual hours worked | Average Normal Monthly Salary | Average Actual Monthly earnings (incl. overtime) | Average Employers' Contributions | | |
| | | | | | (€) | (€) | | | | | (€) | (€) | (€) | | |
| E | ΠΑΡΟΧΗ ΗΛΕΚΤΡΙΚΟΥ ΡΕΥΜΑΤΟΣ, ΦΥΣΙΚΟΥ ΑΕΡΙΟΥ ΚΑΙ ΝΕΡΟΥ | 2.142 | 37,7 | 39,3 | 2.611 | 2.757 | 1.069 | 375 | 37,5 | 37,7 | 2.204 | 2.220 | 939 | ELECTRICITY, GAS AND WATER SUPPLY | E |
| 40 | Παροχή Ηλεκτρικού Ρεύματος, Φυσικού Αερίου, Ατμού και Ζεστού Νερού | 2.002 | 37,7 | 39,1 | 2.630 | 2.753 | 1.099 | 345 | 37,5 | 37,6 | 2.210 | 2.220 | 980 | Electricity, Gas, Steam and Hot Water Supply | 40 |
| 41 | Συλλογή, Καθαρισμός και Διανομή Νερού | 140 | 37,6 | 43,0 | 2.343 | 2.807 | 641 | 30 | 37,6 | 38,3 | 2.129 | 2.216 | 473 | Collection, Purification and Distribution of Water | 41 |
| ΣΤ | ΚΑΤΑΣΚΕΥΕΣ | 635 | 38,4 | 40,0 | 2.433 | 2.561 | 379 | 197 | 38,3 | 38,3 | 1.833 | 1.836 | 297 | CONSTRUCTION | F |
| 45 | Κατασκευές | 635 | 38,4 | 40,0 | 2.433 | 2.561 | 379 | 197 | 38,3 | 38,3 | 1.833 | 1.836 | 297 | Construction | 45 |
| Z | ΧΟΝΔΡΙΚΟ ΚΑΙ ΛΙΑΝΙΚΟ ΕΜΠΟΡΙΟ. ΕΠΙΣΚΕΥΗ ΑΥΤΟΚΙΝΗΤΩΝ, ΜΟΤΟΣΥΚΛΕΤΤΩΝ ΚΑΙ ΕΙΔΩΝ ΠΡΟΣΩΠΙΚΗΣ Ή ΟΙΚΙΑΚΗΣ ΧΡΗΣΗΣ | 3.182 | 39,2 | 40,4 | 1.882 | 1.947 | 280 | 3.076 | 38,6 | 39,6 | 1.188 | 1.223 | 178 | WHOLESALE AND RETAIL TRADE, REPAIR OF MOTOR VEHICLES, MOTORCYCLES AND PERSONAL AND HOUSEHOLD GOODS | G |
| 50 | Πώληση, Συντήρηση και Επισκευή Αυτοκινήτων και Μοτοσυκλετών. Λιανική Πώληση Καυσίμων για Οχήματα | 830 | 38,5 | 40,1 | 2.000 | 2.110 | 291 | 201 | 38,5 | 39,0 | 1.521 | 1.550 | 229 | Sale, Maintenance and Repair of Motor Vehicles and Motorcycle Retail Sale of Automotive Fuel | 50 |
| 51 | Χονδρικό Εμπόριο και Εμπόριο με Προμήθεια, εκτός από το Εμπόριο Αυτοκινήτων και Μοτοσυκλετών | 1.397 | 38,5 | 39,5 | 1.909 | 1.959 | 300 | 746 | 38,5 | 39,0 | 1.384 | 1.398 | 212 | Wholesale Trade and Commission Trade Except of Motor Vehicles and Motorcycles | 51 |
| 52 | Λιανικό Εμπόριο, εκτός από το Εμπόριο Αυτοκινήτων και Μοτοσυκλετών. Επισκευή Ειδών Ατομικής και Οικιακής Χρήσης | 955 | 40,9 | 41,9 | 1.739 | 1.788 | 241 | 2.129 | 38,7 | 39,8 | 1.087 | 1.130 | 161 | Retail Trade, Except of Motor Vehicles and Motorcycles; Repair of Personal and Household Goods | 52 |

(συνεχ.-cont'd)

ΠΙΝΑΚΑΣ 6 (συν.). ΜΕΣΟΙ ΚΑΝΟΝΙΚΟΙ ΜΗΝΙΑΙΟΙ ΜΙΣΘΟΙ, ΑΠΟΛΑΒΕΣ, ΚΑΙ ΚΟΙΝΩΝΙΚΕΣ ΕΙΣΦΟΡΕΣ ΕΡΓΟΔΟΤΩΝ ΚΑΤΑ ΚΛΑΔΟ ΟΙΚΟΝΟΜΙΚΗΣ ΔΡΑΣΤΗΡΙΟΤΗΤΑΣ ΚΑΙ ΦΥΛΟ, 2008

TABLE 6 (cont'd). AVERAGE NORMAL MONTHLY SALARIES, MONTHLY EARNINGS, AND EMPLOYERS' CONTRIBUTIONS TO, SOCIAL FUNDS PER PERSON BY BRANCH OF ECONOMIC ACTIVITY AND SEX, 2008

ΜΗΝΙΑΙΟΙ ΥΠΑΛΛΗΛΟΙ, ΑΝΩ ΤΩΝ 18 ΧΡΟΝΩΝ - SALARY - EARNERS, AGED 18 AND OVER

| Κ Ω Δ Ι Κ Ο Σ Ν Α C E Αναθ. 1.1 | ΚΛΑΔΟΣ ΟΙΚΟΝΟΜΙΚΗΣ ΔΡΑΣΤΗΡΙΟΤΗΤΑΣ | ΑΝΤΡΕΣ-MALES | | | | | | ΓΥΝΑΙΚΕΣ-FEMALES | | | | | | BRANCH OF ECONOMIC ACTIVITY | C O D E N A C E Rev. 1.1 |
|---|---|------------------------------|------------------------------|--------------------------------|-----------------------------------|--|--------------------------------------|------------------------------|------------------------------|--------------------------------|-----------------------------------|--|--------------------------------------|--|---|
| | | Αρ. Προ-σώπων στο Δείγμα | Κανονικές Ωρες Εργασίας | Ωρες Εργασίας (περ. Υπερωριών) | Κανονικοί Μηνιαίοι Μισθοί | Μηνιαίες Απολαβές (συμπ. Υπερωριών) | Εισφορές Εργοδοτών | Αρ. Προ-σώπων στο Δείγμα | Κανονικές Ωρες Εργασίας | Ωρες Εργασίας (περ. Υπερωριών) | Κανονικοί Μηνιαίοι Μισθοί | Μηνιαίες Απολαβές (συμπ. Υπερωριών) | Εισφορές Εργοδοτών | | |
| | | No. of Persons in the Sample | Average Normal hours of work | Average actual hours worked | Average Normal Monthly Salary (€) | Average Actual Monthly earnings (incl. overtime) (€) | Average Employers' Contributions (€) | No. of Persons in the Sample | Average Normal hours of work | Average actual hours worked | Average Normal Monthly Salary (€) | Average Actual Monthly earnings (incl. overtime) (€) | Average Employers' Contributions (€) | | |
| H | ΞΕΝΟΔΟΧΕΙΑ ΚΑΙ ΕΣΤΙΑΤΟΡΙΑ | 1.241 | 38,8 | 39,4 | 1.784 | 1.805 | 255 | 1.986 | 38,8 | 39,7 | 1.283 | 1.309 | 187 | HOTELS AND RESTAURANTS | H |
| 55 | Ξενοδοχεία και Εστιατόρια | 1.241 | 38,8 | 39,4 | 1.784 | 1.805 | 255 | 1.986 | 38,8 | 39,7 | 1.283 | 1.309 | 187 | Hotels and Restaurants | 55 |
| Θ | ΜΕΤΑΦΟΡΕΣ, ΑΠΟΘΗΚΕΥΣΗ ΚΑΙ ΕΠΙΚΟΙΝΩΝΙΕΣ | 5.198 | 38,5 | 41,1 | 2.838 | 3.039 | 717 | 2.809 | 38,5 | 39,1 | 1.912 | 1.947 | 467 | TRANSPORT, STORAGE AND COMMUNICATION | I |
| 60 | Χερσαίες Μεταφορές, Μεταφορές Μέσω Αγωγών | 85 | 39,5 | 43,2 | 1.482 | 1.653 | 312 | 27 | 39,2 | 39,2 | 1.246 | 1.246 | 234 | Land Transport; Transport Via Pipelines | 60 |
| 61 | Μεταφορές Μέσω Υδάτινων Οδών | 221 | 39,5 | 39,5 | 5.216 | 5.216 | 577 | 174 | 39,6 | 39,6 | 1.838 | 1.838 | 328 | Water Transport | 61 |
| 62 | Αεροπορικές Μεταφορές | 846 | 37,8 | 40,7 | 4.008 | 4.239 | 565 | 632 | 37,5 | 38,8 | 2.150 | 2.220 | 360 | Air Transport | 62 |
| 63 | Βοηθητικές και Συναφείς προς τις Μεταφορές Δραστηριότητες, Δραστηριότητες Ταξιδιωτικών Πρακτορείων | 1.784 | 38,9 | 43,3 | 2.107 | 2.404 | 430 | 1.091 | 38,9 | 39,7 | 1.567 | 1.603 | 271 | Supporting and Auxiliary Transport Activities; Activities of Travel Agencies | 63 |
| 64 | Ταχυδρομεία και Τηλεπικοινωνίες | 2.262 | 38,3 | 39,6 | 2.795 | 2.930 | 1.030 | 885 | 38,3 | 38,5 | 2.204 | 2.219 | 820 | Post and Telecommunications | 64 |
| I | ΕΝΔΙΑΜΕΣΟΙ ΧΡΗΜΑΤΟ-ΠΙΣΤΩΤΙΚΟΙ ΟΡΓΑΝΙΣΜΟΙ | 4.763 | 38,0 | 38,4 | 3.839 | 3.885 | 686 | 5.999 | 38,0 | 38,2 | 2.867 | 2.891 | 560 | FINANCIAL INTERMEDIATION | J |
| 65 | Ενδιάμεσοι Χρηματοπιστωτικοί Οργανισμοί, με Εξάιρεση τις Ασφαλιστικές Εταιρείες και τα Ταμεία Συντάξεων | 4.376 | 38,0 | 38,4 | 3.883 | 3.931 | 681 | 5.273 | 38,0 | 38,2 | 2.948 | 2.972 | 558 | Financial Intermediation, Except Insurance and Pension Funding | 65 |
| 66 | Ασφαλιστικά και Συνταξιοδοτικά Ταμεία εκτός από την Υποχρεωτική Κοινωνική Ασφάλιση | 283 | 38,0 | 38,2 | 3.468 | 3.478 | 726 | 526 | 38,0 | 38,3 | 2.401 | 2.420 | 566 | Insurance and Pension Funding Except Compulsory Social Security | 66 |
| 67 | Δραστηριότητες Συναφείς με τις Δραστηριότητες Ενδιάμεσων Χρηματοπιστωτικών Οργανισμών | 104 | 38,7 | 39,3 | 3.006 | 3.042 | 814 | 200 | 38,5 | 38,6 | 1.963 | 1.978 | 582 | Activities Auxiliary to Financial Intermediation | 67 |

(συνεχ.-cont'd)

ΠΙΝΑΚΑΣ 6 (συν.). ΜΕΣΟΙ ΚΑΝΟΝΙΚΟΙ ΜΗΝΙΑΙΟΙ ΜΙΣΘΟΙ, ΑΠΟΛΑΒΕΣ, ΚΑΙ ΚΟΙΝΩΝΙΚΕΣ ΕΙΣΦΟΡΕΣ ΕΡΓΟΔΟΤΩΝ ΚΑΤΑ ΚΛΑΔΟ ΟΙΚΟΝΟΜΙΚΗΣ ΔΡΑΣΤΗΡΙΟΤΗΤΑΣ ΚΑΙ ΦΥΛΟ, 2008

TABLE 6 (cont'd). AVERAGE NORMAL MONTHLY SALARIES, MONTHLY EARNINGS, AND EMPLOYERS' CONTRIBUTIONS TO, SOCIAL FUNDS PER PERSON BY BRANCH OF ECONOMIC ACTIVITY AND SEX, 2008

ΜΗΝΙΑΙΟΙ ΥΠΑΛΛΗΛΟΙ, ΑΝΩ ΤΩΝ 18 ΧΡΟΝΩΝ - SALARY - EARNERS, AGED 18 AND OVER

| Κ Ω Δ Ι Κ Ο Σ Ν Α C E Αναθ. 1.1 | ΚΛΑΔΟΣ ΟΙΚΟΝΟΜΙΚΗΣ ΔΡΑΣΤΗΡΙΟΤΗΤΑΣ | ΑΝΤΡΕΣ-MALES | | | | | ΓΥΝΑΙΚΕΣ-FEMALES | | | | | BRANCH OF ECONOMIC ACTIVITY | C O D E N A C E Rev. 1.1 | | |
|---|---|------------------------------|------------------------------|--------------------------------|-------------------------------|--|----------------------------------|------------------------------|------------------------------|--------------------------------|-------------------------------|--|---|---|--------------------|
| | | Αρ. Προσώπων στο Δείγμα | Κανονικές Ωρες Εργασίας | Ωρες Εργασίας (περ. Υπερωριών) | Κανονικοί Μηνιαίοι Μισθοί | Μηνιαίες Απολαβές (συμπ. Υπερωριών) | Εισφορές Εργοδοτών | Αρ. Προσώπων στο Δείγμα | Κανονικές Ωρες Εργασίας | Ωρες Εργασίας (περ. Υπερωριών) | Κανονικοί Μηνιαίοι Μισθοί | | | Μηνιαίες Απολαβές (συμπ. Υπερωριών) | Εισφορές Εργοδοτών |
| | | No. of Persons in the Sample | Average Normal hours of work | Average actual hours worked | Average Normal Monthly Salary | Average Actual Monthly earnings (incl. overtime) | Average Employers' Contributions | No. of Persons in the Sample | Average Normal hours of work | Average actual hours worked | Average Normal Monthly Salary | Average Actual Monthly earnings (incl. overtime) | Average Employers' Contributions | | |
| | | | | | (€) | (€) | (€) | | | | (€) | (€) | (€) | | |
| Κ | ΔΙΑΧΕΙΡΙΣΗ ΑΚΙΝΗΤΗΣ ΠΕΡΙΟΥΣΙΑΣ, ΕΚΜΙΣΘΩΣΗ ΚΑΙ ΕΠΙΧΕΙΡΗΜΑΤΙΚΕΣ ΔΡΑΣΤΗΡΙΟΤΗΤΕΣ | 2.182 | 39,5 | 39,7 | 2.639 | 2.654 | 370 | 2.301 | 39,2 | 39,6 | 1.867 | 1.884 | 272 | REAL ESTATE, RENTING AND BUSINESS ACTIVITIES | Κ |
| 70 | Διαχείριση Ακίνητης Περιουσίας | 339 | 38,8 | 38,8 | 2.863 | 2.866 | 421 | 358 | 38,7 | 38,8 | 1.639 | 1.642 | 265 | Real Estate Activities | 70 |
| 71 | Εκμίσθωση Μηχανημάτων και Εξοπλισμού χωρίς Χειριστή. Εκμίσθωση Ειδών Ατομικής και Οικιακής Χρήσης | 81 | 39,9 | 40,4 | 1.846 | 1.871 | 232 | 52 | 39,7 | 40,1 | 1.163 | 1.176 | 156 | Renting of Machinery and Equipment Without Operator and of Personal and Household Goods | 71 |
| 72 | Πληροφορική και συναφείς δραστηριότητες | 655 | 40,0 | 40,0 | 2.418 | 2.418 | 336 | 287 | 39,9 | 39,9 | 1.998 | 1.998 | 300 | Computer and Related Activities | 72 |
| 74 | Άλλες Επιχειρηματικές Δραστηριότητες | 1.107 | 39,4 | 39,8 | 2.758 | 2.787 | 386 | 1.604 | 39,2 | 39,7 | 1.918 | 1.941 | 272 | Other Business Activities | 74 |
| Λ | ΔΗΜΟΣΙΑ ΔΙΟΙΚΗΣΗ ΚΑΙ ΑΜΥΝΑ. ΥΠΟΧΡΕΩΤΙΚΗ ΚΟΙΝΩΝΙΚΗ ΑΣΦΑΛΙΣΗ | 16.930 | 38,0 | 40,1 | 2.913 | 3.081 | 352 | 21.900 | 38,0 | 39,3 | 2.691 | 2.783 | 317 | PUBLIC ADMINISTRATION AND DEFENCE. COMPULSORY SOCIAL SECURITY | Λ |
| 75(α) | Δημόσια Διοίκηση και Άμυνα. | | | | | | | | | | | | | Public Administration and Defence; | 75(α) |
| | Υποχρεωτική Κοινωνική Ασφάλιση | 15.304 | 38,0 | 40,2 | 2.983 | 3.158 | 346 | 20.847 | 38,0 | 39,4 | 2.749 | 2.845 | 321 | Compulsory Social Security | |
| 75(β) | Ημικρατικοί Οργανισμοί | 194 | 38,0 | 39,2 | 2.537 | 2.646 | 394 | 735 | 37,0 | 37,2 | 1.266 | 1.279 | 187 | Semi-Government Organisations | 75(β) |
| 75(γ) | Δημαρχεία και Κοινοτικά Συμβούλια | 1.432 | 37,6 | 38,8 | 2.221 | 2.316 | 411 | 318 | 37,4 | 37,7 | 2.177 | 2.195 | 365 | Municipalities and Community Councils | 75(γ) |
| Μ | ΕΚΠΑΙΔΕΥΣΗ | 782 | 34,4 | 34,7 | 3.636 | 3.659 | 418 | 1.055 | 34,9 | 35,2 | 2.232 | 2.253 | 293 | EDUCATION | Μ |
| 80 | Εκπαίδευση | 782 | 34,4 | 34,7 | 3.636 | 3.659 | 418 | 1.055 | 34,9 | 35,2 | 2.232 | 2.253 | 293 | Education | 80 |

(συνεχ.-cont'd)

ΠΙΝΑΚΑΣ 6 (συν.). ΜΕΣΟΙ ΚΑΝΟΝΙΚΟΙ ΜΗΝΙΑΙΟΙ ΜΙΣΘΟΙ, ΑΠΟΛΑΒΕΣ, ΚΑΙ ΚΟΙΝΩΝΙΚΕΣ ΕΙΣΦΟΡΕΣ ΕΡΓΟΔΟΤΩΝ ΚΑΤΑ ΚΛΑΔΟ ΟΙΚΟΝΟΜΙΚΗΣ ΔΡΑΣΤΗΡΙΟΤΗΤΑΣ ΚΑΙ ΦΥΛΟ, 2008

TABLE 6 (cont'd). AVERAGE NORMAL MONTHLY SALARIES, MONTHLY EARNINGS, AND EMPLOYERS' CONTRIBUTIONS TO, SOCIAL FUNDS PER PERSON BY BRANCH OF ECONOMIC ACTIVITY AND SEX, 2008

ΜΗΝΙΑΙΟΙ ΥΠΑΛΛΗΛΟΙ, ΑΝΩ ΤΩΝ 18 ΧΡΟΝΩΝ - SALARY - EARNERS, AGED 18 AND OVER

| Κ Ω Δ Ι Κ Ο Σ N A C E Αναθ. 1.1 | ΚΛΑΔΟΣ ΟΙΚΟΝΟΜΙΚΗΣ ΔΡΑΣΤΗΡΙΟΤΗΤΑΣ | ΑΝΤΡΕΣ-MALES | | | | | | ΓΥΝΑΙΚΕΣ-FEMALES | | | | | | BRANCH OF ECONOMIC ACTIVITY | C O D E N A C E Rev. 1.1 |
|---|---|------------------------------|------------------------------|--------------------------------|-------------------------------|--|----------------------------------|------------------------------|------------------------------|--------------------------------|-------------------------------|--|----------------------------------|--|---|
| | | Αρ. Προσώπων στο Δείγμα | Κανονικές Ωρες Εργασίας | Ωρες Εργασίας (περ. Υπερωριών) | Κανονικοί Μηνιαίοι Μισθοί | Μηνιαίες Απολαβές (συμπ. Υπερωριών) | Εισφορές Εργοδοτών | Αρ. Προσώπων στο Δείγμα | Κανονικές Ωρες Εργασίας | Ωρες Εργασίας (περ. Υπερωριών) | Κανονικοί Μηνιαίοι Μισθοί | Μηνιαίες Απολαβές (συμπ. Υπερωριών) | Εισφορές Εργοδοτών | | |
| | | No. of Persons in the Sample | Average Normal hours of work | Average actual hours worked | Average Normal Monthly Salary | Average Actual Monthly earnings (incl. overtime) | Average Employers' Contributions | No. of Persons in the Sample | Average Normal hours of work | Average actual hours worked | Average Normal Monthly Salary | Average Actual Monthly earnings (incl. overtime) | Average Employers' Contributions | | |
| | | | | | (€) | (€) | (€) | | | | (€) | (€) | (€) | | |
| N | ΥΓΕΙΑ ΚΑΙ ΚΟΙΝΩΝΙΚΗ ΜΕΡΙΜΝΑ | 139 | 38,3 | 39,8 | 2.050 | 2.137 | 287 | 753 | 38,0 | 41,5 | 1.408 | 1.548 | 224 | HEALTH AND SOCIAL WORK | N |
| 85 | Υγεία και Κοινωνική Μέριμνα | 139 | 38,3 | 39,8 | 2.050 | 2.137 | 287 | 753 | 38,0 | 41,5 | 1.408 | 1.548 | 224 | Health and Social Work | 85 |
| Ξ | ΆΛΛΕΣ ΔΡΑΣΤΗΡΙΟΤΗΤΕΣ ΠΑΡΟΧΗΣ ΥΠΗΡΕΣΙΩΝ ΥΠΕΡ ΤΟΥ ΚΟΙΝΩΝΙΚΟΥ ΣΥΝΟΛΟΥ Ή ΚΟΙΝΩΝΙΚΟΥ ΚΑΙ ΑΤΟΜΙΚΟΥ ΧΑΡΑΚΤΗΡΑ | 986 | 37,6 | 39,0 | 2.342 | 2.440 | 373 | 884 | 38,2 | 39,0 | 1.741 | 1.778 | 283 | OTHER COMMUNITY, SOCIAL AND PERSONAL SERVICE ACTIVITIES | O |
| 90 | Διάθεση Λυμάτων και Απορριμάτων. Υγιεινή και Παρόμοιες Δραστηριότητες | 145 | 37,6 | 39,9 | 2.343 | 2.540 | 473 | 77 | 37,4 | 37,8 | 2.222 | 2.259 | 566 | Sewage and Refuse Disposal, Sanitation and Similar Activities | 90 |
| 91 | Δραστηριότητες Οργανώσεων π.δ.κ.α. | 249 | 37,8 | 37,8 | 2.320 | 2.321 | 346 | 197 | 37,8 | 37,8 | 1.549 | 1.549 | 222 | Activities of Membership Organisations n.e.c. | 91 |
| 92 | Ψυχαγωγικές, Πολιτιστικές και Αθλητικές Δραστηριότητες | 553 | 37,4 | 39,1 | 2.425 | 2.546 | 373 | 402 | 37,9 | 38,7 | 2.084 | 2.134 | 342 | Recreational, Cultural and Sporting Activities | 92 |
| 93 | Άλλες Δραστηριότητες Παροχής Υπηρεσιών | 39 | 39,6 | 40,3 | 1.300 | 1.319 | 167 | 208 | 39,3 | 41,2 | 1.083 | 1.129 | 120 | Other Service Activities | 93 |

ΠΙΝΑΚΑΣ 7. ΜΕΣΗ ΚΑΝΟΝΙΚΗ ΜΗΝΙΑΙΑ ΑΝΤΙΜΙΣΘΙΑ ΑΝΑ ΕΡΓΑΖΟΜΕΝΟ, ΚΑΤΑ ΕΠΑΓΓΕΛΜΑ ΚΑΙ ΦΥΛΟ, 2008

TABLE 7. AVERAGE NORMAL MONTHLY RATES OF PAY PER PERSON, BY OCCUPATION AND SEX, 2008

| ISCO 1988 | ΕΠΑΓΓΕΛΜΑ | ΕΒΔΟΜΑΔΙΑΙΟΙ ΚΑΙ ΜΗΝΙΑΙΟΙ ΥΠΑΛΛΗΛΟΙ ΜΑΖΙ WAGE - AND SALARY-EARNERS COMBINED | | | | | | OCCUPATION | ISCO 1988 |
|--------------|---|--|-----------------|---------------------|--|-----------------|---------------------|---|--------------|
| | | Αριθμός Προσώπων στο Δείγμα No. of Persons in the Sample | | | Μέση Κανονική Μηνιαία Αντιμισθία (€) Average Normal Monthly Rate of Pay (€) | | | | |
| | | Σύνολο Total | Άντρες Males | Γυναίκες Females | Σύνολο Total | Άντρες Males | Γυναίκες Females | | |
| 1 | ΔΙΕΥΘΥΝΤΕΣ, ΝΟΜΟΘΕΤΙΚΟΙ ΛΕΙΤΟΥΡΓΟΙ ΚΑΙ ΑΝΩΤΕΡΟΙ ΔΙΟΙΚΗΤΙΚΟΙ ΛΕΙΤΟΥΡΓΟΙ | | | | | | | LEGISLATORS, SENIOR OFFICIALS AND MANAGERS | 1 |
| 1110 | Νομοθετικοί και ανώτεροι κυβερνητικοί λειτουργοί | 182 | 147 | 35 | 7.580 | 7.663 | 7.231 | Legislators and senior government officials | 1110 |
| 1210 | Διευθυντές και ανώτεροι τμηματάρχες | 136 | 128 | 8 | 10.751 | 10.760 | 10.095 | Directors and chief executives | 1210 |
| 1221 | Διευθυντές/τμηματάρχες παραγωγής, εργασιών και προγραμμάτων στη γεωργία, κτηνοτροφία, δάση και αλιεία | 7 | 7 | . | 3.617 | 3.617 | . | Production and operations department managers in agriculture, hunting, forestry and fishing | 1221 |
| 1222 | Διευθυντές/τμηματάρχες παραγωγής, εργασιών και προγραμμάτων στα λατομεία και μεταλλεία, βιομηχανία, ηλεκτρισμό, υγραέριο και υδατοπρομήθεια | 210 | 195 | 15 | 4.425 | 4.462 | 3.870 | Production and operations department managers in manufacturing | 1222 |
| 1223 | Διευθυντές/τμηματάρχες παραγωγής, εργασιών και προγραμμάτων, στις οικοδομικές εργασίες | 31 | 31 | .. | 4.435 | 4.435 | .. | Production and operations department managers in construction | 1223 |
| 1224 | Διευθυντές/τμηματάρχες παραγωγής, εργασιών και προγραμμάτων στο χονδρικό και λιανικό εμπόριο & υπηρεσίες επιδιόρθωσης | 160 | 132 | 28 | 3.812 | 3.800 | 3.884 | Production and operations department managers in wholesale and retail trade | 1224 |
| 1225 | Διευθυντές/τμηματάρχες παραγωγής, εργασιών και προγραμμάτων στα εστιατόρια και ξενοδοχεία | 87 | 66 | 21 | 3.903 | 4.118 | 3.084 | Production and operations department managers in restaurants and hotels | 1225 |
| 1226 | Διευθυντές/τμηματάρχες παραγωγής, εργασιών και προγραμμάτων στις μεταφορές, αποθηκεύσεις και επικοινωνίες | 279 | 254 | 25 | 5.044 | 5.140 | 4.263 | Production and operations department managers in transport, storage and communications | 1226 |
| 1227 | Διευθυντές/τμηματάρχες παραγωγής, εργασιών και προγραμμάτων στις τράπεζες και εμπορικές υπηρεσίες | 961 | 748 | 213 | 6.472 | 6.517 | 6.302 | Production and operations department managers in business services | 1227 |

(συνεχ.-cont'd)

ΠΙΝΑΚΑΣ 7(συν.) . ΜΕΣΗ ΚΑΝΟΝΙΚΗ ΜΗΝΙΑΙΑ ΑΝΤΙΜΙΣΘΙΑ ΑΝΑ ΕΡΓΑΖΟΜΕΝΟ, ΚΑΤΑ ΕΠΑΓΓΕΛΜΑ ΚΑΙ ΦΥΛΟ, 2008

TABLE 7(cont'd). AVERAGE NORMAL MONTHLY RATES OF PAY PER PERSON, BY OCCUPATION AND SEX, 2008

| ISCO 1988 | ΕΠΑΓΓΕΛΜΑ | ΕΒΔΟΜΑΔΙΑΙΟΙ ΚΑΙ ΜΗΝΙΑΙΟΙ ΥΠΑΛΛΗΛΟΙ ΜΑΖΙ WAGE - AND SALARY-EARNERS COMBINED | | | | | | OCCUPATION | ISCO 1988 |
|--------------|---|--|-----------------|---------------------|--|-----------------|---------------------|--|--------------|
| | | Αριθμός Προσώπων στο Δείγμα No. of Persons in the Sample | | | Μέση Κανονική Μηνιαία Αντιμισθία (€) Average Normal Monthly Rate of Pay (€) | | | | |
| | | Σύνολο Total | Άντρες Males | Γυναίκες Females | Σύνολο Total | Άντρες Males | Γυναίκες Females | | |
| 1228 | Διευθυντές παραγωγής, εργασιών και προγραμμάτων στις υπηρεσίες καθαριότητας και παρόμοιων | 22 | 14 | 8 | 3.274 | 3.434 | 3.058 | Production and operations department managers in personal care cleaning and related services | 1228 |
| 1229 | Διευθυντές/τμηματάρχες παραγωγής, εργασιών και προγραμμάτων μ.α.τ. | 562 | 259 | 303 | 5.238 | 5.742 | 4.896 | Production and operations department managers n.e.c. | 1229 |
| 1231 | Διευθυντές, τμήμα οικονομικών και Διοίκησης | 180 | 143 | 37 | 5.687 | 5.700 | 5.582 | Finance & administration department managers | 1231 |
| 1232 | Διευθυντές, Τμήμα Προσωπικού και βιομηχανικών σχέσεων | 124 | 80 | 44 | 4.235 | 4.593 | 3.338 | Personnel and industrial relations department managers | 1232 |
| 1233 | Διευθυντές, τμήμα πωλήσεων και εμπορίου | 151 | 132 | 19 | 4.003 | 4.073 | 3.386 | Sales and marketing department managers | 1233 |
| 1235 | Διευθυντές, τμήμα προμήθειας και διανομής υλικών, πρώτων υλών κλπ. | 6 | 6 | . | 5.253 | 5.253 | . | Supply and distribution department managers | 1235 |
| 1236 | Διευθυντές, τμήμα υπηρεσιών ηλεκτρονικών υπολογιστών | 115 | 92 | 23 | 5.363 | 5.280 | 5.645 | Computing services department managers | 1236 |
| 1237 | Διευθυντές έρευνας και ανάπτυξης | 13 | 13 | .. | 5.513 | 5.513 | .. | Research and development department managers | 1237 |
| 2 | ΠΡΟΣΩΝΤΟΥΧΟΙ ΚΑΙ ΑΛΛΟΙ ΕΙΔΙΚΟΙ | | | | | | | PROFESSIONALS | 2 |
| 2112 | Μετεωρολόγοι | 25 | 20 | 5 | 4.039 | 4.126 | 3.692 | Meteorologists | 2112 |
| 2113 | Χημικοί | 131 | 45 | 86 | 2.782 | 2.690 | 2.841 | Chemists | 2113 |
| 2114 | Γεωλόγοι και γεωφυσικοί | 27 | 20 | 7 | 3.649 | 3.577 | 4.008 | Geologists and geophysicists | 2114 |
| 2122 | Στατιστικοί | 85 | 33 | 52 | 2.445 | 2.501 | 2.385 | Statisticians | 2122 |
| 2131 | Αναλυτές και σχεδιαστές συστημάτων και προγραμματιστές ηλεκτρονικών υπολογιστών | 820 | 598 | 222 | 2.929 | 2.971 | 2.786 | Computer systems designers and analysts and computer programmers | 2131 |
| 2139 | Ειδικοί ηλεκτρονικών υπολογιστών μ.α.τ. | 7 | 7 | .. | 1.646 | 1.646 | .. | Computing professionals n.e.c. | 2139 |
| 2141 | Αρχιτέκτονες και πολεοδόμοι | 163 | 81 | 82 | 3.318 | 3.447 | 3.064 | Architects, town and traffic planners | 2141 |
| 2142 | Πολιτικοί μηχανικοί | 417 | 300 | 117 | 3.373 | 3.497 | 2.856 | Civil engineers | 2142 |
| 2143 | Ηλεκτρολόγοι μηχανικοί | 199 | 186 | 13 | 3.745 | 3.811 | 2.212 | Electrical engineers | 2143 |

(συνεχ.-cont'd)

ΠΙΝΑΚΑΣ 7(συν.) . ΜΕΣΗ ΚΑΝΟΝΙΚΗ ΜΗΝΙΑΙΑ ΑΝΤΙΜΙΣΘΙΑ ΑΝΑ ΕΡΓΑΖΟΜΕΝΟ, ΚΑΤΑ ΕΠΑΓΓΕΛΜΑ ΚΑΙ ΦΥΛΟ, 2008

TABLE 7(cont'd). AVERAGE NORMAL MONTHLY RATES OF PAY PER PERSON, BY OCCUPATION AND SEX, 2008

| ISCO 1988 | ΕΠΑΓΓΕΛΜΑ | ΕΒΔΟΜΑΔΙΑΙΟΙ ΚΑΙ ΜΗΝΙΑΙΟΙ ΥΠΑΛΛΗΛΟΙ ΜΑΖΙ WAGE - AND SALARY-EARNERS COMBINED | | | | | | OCCUPATION | ISCO 1988 |
|--------------|--|--|-----------------|---------------------|--|-----------------|---------------------|---|--------------|
| | | Αριθμός Προσώπων στο Δείγμα No. of Persons in the Sample | | | Μέση Κανονική Μηνιαία Αντιμισθία (€) Average Normal Monthly Rate of Pay (€) | | | | |
| | | Σύνολο Total | Άντρες Males | Γυναίκες Females | Σύνολο Total | Άντρες Males | Γυναίκες Females | | |
| 2144 | Μηχανικοί ηλεκτρονικής και τηλεπικοινωνιών | 255 | 234 | 21 | 3.460 | 3.476 | 3.277 | Electronics and telecommunications engineers | 2144 |
| 2145 | Μηχανολόγοι μηχανικοί | 180 | 175 | 5 | 3.121 | 3.149 | 1.854 | Mechanical engineers | 2145 |
| 2146 | Χημικοί μηχανικοί | 34 | 24 | 10 | 3.253 | 3.455 | 2.640 | Chemical engineers | 2146 |
| 2148 | Τοπογράφοι και χαρτογράφοι | 18 | 18 | .. | 2.650 | 2.650 | .. | Cartographers & surveyors | 2148 |
| 2149 | Αρχιτέκτονες, μηχανικοί και παρόμοιοι ειδικοί μ.α.τ. | 52 | 29 | 23 | 3.160 | 3.404 | 2.614 | Architects, engineers and related professionals n.e.c. | 2149 |
| 2211 | Βιολόγοι, βοτανολόγοι, ζωολόγοι, οικολόγοι και παρόμοιοι | 96 | 34 | 62 | 3.163 | 2.982 | 3.260 | Biologists, botanists, zoologists and related professionals | 2211 |
| 2212 | Φαρμακολόγοι και παρόμοιοι | 7 | 7 | .. | 4.471 | 4.471 | .. | Pharmacologists, pathologists a.r.p. | 2212 |
| 2213 | Γεωπόνοι και παρόμοιοι | 284 | 223 | 61 | 3.224 | 3.293 | 2.939 | Agronomists and related professionals | 2213 |
| 2221 | Ιατροί | 733 | 396 | 337 | 4.629 | 4.784 | 4.408 | Medical doctors | 2221 |
| 2222 | Οδοντίατροι | 37 | 17 | 20 | 4.852 | 4.560 | 5.037 | Dentists | 2222 |
| 2223 | Κτηνίατροι | 77 | 57 | 20 | 3.490 | 3.766 | 2.703 | Veterinarians | 2223 |
| 2224 | Φαρμακοποιοί | 184 | 48 | 136 | 2.858 | 2.949 | 2.819 | Pharmacists | 2224 |
| 2230 | Διπλωματούχοι νοσοκόμοι και μαίες | 3.188 | 814 | 2.374 | 2.234 | 2.242 | 2.231 | Nursing and midwifery professionals | 2230 |
| 2310 | Καθηγητές πανεπιστημίου, κολλεγίων και άλλων ανωτάτων σχολών | 737 | 463 | 274 | 3.963 | 4.273 | 3.505 | College, university and higher education teaching professionals | 2310 |
| 2320 | Καθηγητές μέσης εκπαίδευσης | 6.371 | 2.398 | 3.973 | 3.350 | 3.418 | 3.309 | Secondary education teaching professionals | 2320 |
| 2331 | Δάσκαλοι δημοτικού σχολείου | 4.497 | 892 | 3.605 | 2.921 | 2.971 | 2.908 | Primary education teaching professionals | 2331 |
| 2332 | Δάσκαλοι προσχολικής ηλικίας | 636 | .. | 636 | 1.971 | .. | 1.971 | Pre-primary education teaching professionals | 2332 |
| 2340 | Ειδικοί δάσκαλοι | 7 | .. | 7 | 4.606 | .. | 4.606 | Special education teaching professionals | 2340 |
| 2351 | Ειδικοί εκπαιδευτικών μεθόδων | 32 | 20 | 12 | 5.817 | 6.075 | 5.215 | Education methods specialists | 2351 |
| 2359 | Άλλοι δάσκαλοι και καθηγητές μ.α.τ. | 90 | 53 | 37 | 5.248 | 5.127 | 5.421 | Other teaching professionals n.e.c. | 2359 |
| 2411 | Λογιστές | 550 | 341 | 209 | 4.623 | 4.782 | 4.295 | Accountants | 2411 |

(συνεχ.-cont'd)

ΠΙΝΑΚΑΣ 7(συν.). ΜΕΣΗ ΚΑΝΟΝΙΚΗ ΜΗΝΙΑΙΑ ΑΝΤΙΜΙΣΘΙΑ ΑΝΑ ΕΡΓΑΖΟΜΕΝΟ, ΚΑΤΑ ΕΠΑΓΓΕΛΜΑ ΚΑΙ ΦΥΛΟ, 2008

TABLE 7(cont'd). AVERAGE NORMAL MONTHLY RATES OF PAY PER PERSON, BY OCCUPATION AND SEX, 2008

| ISCO 1988 | ΕΠΑΓΓΕΛΜΑ | ΕΒΔΟΜΑΔΙΑΙΟΙ ΚΑΙ ΜΗΝΙΑΙΟΙ ΥΠΑΛΛΗΛΟΙ ΜΑΖΙ WAGE - AND SALARY-EARNERS COMBINED | | | | | | OCCUPATION | ISCO 1988 |
|--------------|--|--|-----------------|---------------------|--|-----------------|---------------------|---|--------------|
| | | Αριθμός Προσώπων στο Δείγμα No. of Persons in the Sample | | | Μέση Κανονική Μηνιαία Αντιμισθία (€) Average Normal Monthly Rate of Pay (€) | | | | |
| | | Σύνολο Total | Άντρες Males | Γυναίκες Females | Σύνολο Total | Άντρες Males | Γυναίκες Females | | |
| 2412 | Ειδικοί για θέματα καθοδήγησης και επαγγελματικού προσανατολισμού απασχόλησης και προσωπικού | 71 | 25 | 46 | 2.857 | 3.024 | 2.745 | Personnel and careers professionals | 2412 |
| 2419 | Ειδικοί για οικονομικά και εμπορικά θέματα μ.α.τ. | 1.832 | 1.015 | 817 | 4.103 | 4.060 | 4.167 | Business professionals n.e.c. | 2419 |
| 2421 | Δικηγόροι | 214 | 66 | 148 | 3.649 | 4.305 | 3.111 | Lawyers | 2421 |
| 2422 | Δικαστές | 99 | 61 | 38 | 7.939 | 8.216 | 7.457 | Judges | 2422 |
| 2429 | Νομικοί ειδικοί μ.α.τ. | 91 | 32 | 59 | 3.966 | 4.441 | 3.723 | Legal professionals n.e.c. | 2429 |
| 2432 | Βιβλιοθηκάριοι και παρόμοιοι ειδικοί πληροφοριών | 25 | 9 | 16 | 2.704 | 3.135 | 2.499 | Librarians and related information professionals | 2432 |
| 2441 | Οικονομολόγοι | 249 | 117 | 132 | 3.351 | 3.498 | 3.199 | Economists | 2441 |
| 2442 | Κοινωνιολόγοι, ανθρωπολόγοι και παρόμοιοι | 20 | 6 | 14 | 2.921 | 2.626 | 3.038 | Sociologists, anthropologists and related professionals | 2442 |
| 2444 | Φιλολόγοι, μεταφραστές και διερμηνείς | 29 | 14 | 15 | 2.586 | 2.844 | 2.424 | Philologists, translators and interpreters | 2444 |
| 2445 | Ψυχολόγοι | 86 | 20 | 66 | 2.680 | 3.229 | 2.525 | Psychologists | 2445 |
| 2446 | Κοινωνικοί λειτουργοί και λειτουργοί ευημερίας | 305 | 44 | 261 | 2.521 | 3.118 | 2.424 | Social work professionals | 2446 |
| 2451 | Συγγραφείς, συντάκτες, δημοσιογράφοι, κριτικοί, συντάκτες διαφημίσεων, κειμενογράφοι και παρόμοιοι | 182 | 88 | 94 | 2.048 | 2.173 | 1.867 | Authors, journalists and other writers | 2451 |
| 2455 | Ηθοποιοί και σκηνοθέτες | 161 | 85 | 76 | 2.321 | 2.177 | 2.588 | Film, stage and related actors and directors | 2455 |
| 2470 | Λειτουργοί κυβερνητικών υπηρεσιών | 1.659 | 705 | 954 | 3.684 | 4.057 | 3.404 | Senior public administrative officials | 2470 |
| 3 | ΤΕΧΝΙΚΟΙ, ΒΟΗΘΟΙ, ΕΙΔΙΚΟΙ ΓΡΑΦΕΙΣ ΚΑΙ ΠΑΡΟΜΟΙΟΙ | | | | | | | TECHNICIANS AND ASSOCIATE PROFESSIONALS | 3 |
| 3111 | Τεχνικοί βοηθοί χημείας και φυσικών επιστημών | 194 | 82 | 112 | 2.145 | 2.524 | 1.706 | Chemical and physical science technicians | 3111 |

(συνεχ.-cont'd)

ΠΙΝΑΚΑΣ 7(συν.). ΜΕΣΗ ΚΑΝΟΝΙΚΗ ΜΗΝΙΑΙΑ ΑΝΤΙΜΙΣΘΙΑ ΑΝΑ ΕΡΓΑΖΟΜΕΝΟ, ΚΑΤΑ ΕΠΑΓΓΕΛΜΑ ΚΑΙ ΦΥΛΟ, 2008

TABLE 7(cont'd). AVERAGE NORMAL MONTHLY RATES OF PAY PER PERSON, BY OCCUPATION AND SEX, 2008

| ISCO 1988 | ΕΠΑΓΓΕΛΜΑ | ΕΒΔΟΜΑΔΙΑΙΟΙ ΚΑΙ ΜΗΝΙΑΙΟΙ ΥΠΑΛΛΗΛΟΙ ΜΑΖΙ WAGE - AND SALARY-EARNERS COMBINED | | | | | | OCCUPATION | ISCO 1988 |
|--------------|---|--|-----------------|---------------------|--|-----------------|---------------------|---|--------------|
| | | Αριθμός Προσώπων στο Δείγμα No. of Persons in the Sample | | | Μέση Κανονική Μηνιαία Αντιμισθία (€) Average Normal Monthly Rate of Pay (€) | | | | |
| | | Σύνολο Total | Άντρες Males | Γυναίκες Females | Σύνολο Total | Άντρες Males | Γυναίκες Females | | |
| 3112 | Τεχνικοί βοηθοί πολιτικών μηχανικών | 1.422 | 732 | 690 | 2.576 | 2.833 | 2.267 | Civil engineering technicians | 3112 |
| 3113 | Τεχνικοί βοηθοί ηλεκτρολόγων μηχανικών | 73 | 67 | 6 | 4.125 | 4.172 | 2.277 | Electrical engineering technicians | 3113 |
| 3114 | Τεχνικοί βοηθοί μηχανικών ηλεκτρονικής και τηλεπικοινωνιών | 145 | 139 | 6 | 3.513 | 3.521 | 3.215 | Electronics & telecommunications engineering technicians | 3114 |
| 3115 | Τεχνικοί βοηθοί μηχανολόγων μηχανικών | 202 | 188 | 14 | 2.774 | 2.808 | 2.196 | Mechanical engineering technicians | 3115 |
| 3116 | Τεχνικοί βοηθοί χημικών μηχανικών | 6 | 6 | .. | 3.238 | 3.238 | .. | Chemical engineering technicians | 3116 |
| 3118 | Σχεδιαστές | 295 | 110 | 185 | 1.897 | 2.629 | 1.513 | Draughtspersons | 3118 |
| 3119 | Τεχνικοί βοηθοί φυσικών επιστημών και μηχανικής μ.α.τ. | 10 | 5 | 5 | 1.661 | 1.820 | 1.501 | Physical and engineering science technicians n.e.c. | 3119 |
| 3121 | Τεχνικοί βοηθοί ειδικών ηλεκτρονικών υπολογιστών | 629 | 446 | 183 | 1.786 | 1.795 | 1.762 | Computer assistants | 3121 |
| 3122 | Χειριστές ηλεκτρονικών υπολογιστών | 45 | 32 | 13 | 3.370 | 2.944 | 4.420 | Computer equipment operators | 3122 |
| 3131 | Φωτογράφοι και χειριστές συσκευών ήχου και εικόνας | 102 | 86 | 16 | 1.494 | 1.533 | 1.354 | Photographers and image and sound recording equipment operators | 3131 |
| 3132 | Χειριστές συσκευών εκπομπής ραδιοφώνου, τηλεόρασης και τηλεπικοινωνιών | 38 | 23 | 15 | 2.373 | 2.604 | 1.956 | Broadcasting and telecommunications equipment operators | 3132 |
| 3133 | Χειριστές ιατρικών συσκευών και εξοπλισμού | 145 | 39 | 106 | 2.215 | 2.100 | 2.273 | Medical equipment operators | 3133 |
| 3141 | Μηχανικοί πλοίων | 55 | 55 | . | 5.087 | 5.087 | . | Ship's engineers | 3141 |
| 3142 | Αξιωματικοί καταστρώματος και πλοηγόι | 71 | 66 | 5 | 4.607 | 4.632 | 3.603 | Ships' deck officers and pilots | 3142 |
| 3143 | Πιλότοι και κυβερνήτες αεροσκαφών και παρόμοιοι τεχνικοί | 190 | 185 | 5 | 8.766 | 8.805 | 6.992 | Aircraft pilots & related associate professionals | 3143 |
| 3144 | Ελεγκτές εναέριας κυκλοφορίας | 74 | 66 | 8 | 3.845 | 3.856 | 3.754 | Air traffic controllers | 3144 |
| 3145 | Τεχνικοί ασφάλειας εναέριας κυκλοφορίας και επόπτες αεροπορικών μεταφορών | 13 | 13 | .. | 4.151 | 4.151 | .. | Air traffic safety technicians | 3145 |
| 3152 | Επιθεωρητές ασφάλειας, υγείας και ποιότητας | 173 | 115 | 58 | 2.876 | 3.063 | 2.106 | Safety, health & quality inspectors | 3152 |
| 3211 | Τεχνικοί βοηθοί βιολογίας | 188 | 59 | 129 | 2.086 | 2.197 | 2.038 | Life science technicians | 3211 |

(συνεχ.-cont'd)

ΠΙΝΑΚΑΣ 7(συν.) . ΜΕΣΗ ΚΑΝΟΝΙΚΗ ΜΗΝΙΑΙΑ ΑΝΤΙΜΙΣΘΙΑ ΑΝΑ ΕΡΓΑΖΟΜΕΝΟ, ΚΑΤΑ ΕΠΑΓΓΕΛΜΑ ΚΑΙ ΦΥΛΟ, 2008

TABLE 7(cont'd). AVERAGE NORMAL MONTHLY RATES OF PAY PER PERSON, BY OCCUPATION AND SEX, 2008

| ISCO 1988 | ΕΠΑΓΓΕΛΜΑ | ΕΒΔΟΜΑΔΙΑΙΟΙ ΚΑΙ ΜΗΝΙΑΙΟΙ ΥΠΑΛΛΗΛΟΙ ΜΑΖΙ WAGE - AND SALARY-EARNERS COMBINED | | | | | | OCCUPATION | ISCO 1988 |
|--------------|--|--|-----------------|---------------------|--|-----------------|---------------------|---|--------------|
| | | Αριθμός Προσώπων στο Δείγμα No. of Persons in the Sample | | | Μέση Κανονική Μηνιαία Αντιμισθία (€) Average Normal Monthly Rate of Pay (€) | | | | |
| | | Σύνολο Total | Άντρες Males | Γυναίκες Females | Σύνολο Total | Άντρες Males | Γυναίκες Females | | |
| 3212 | Τεχνικοί βοηθοί γεωπονίας, δασολογίας και εδαφολογίας | 290 | 167 | 123 | 2.684 | 3.137 | 1.777 | Agronomy and forestry technicians | 3212 |
| 3213 | Σύμβουλοι για φάρμες και δάση | 21 | 13 | 8 | 3.502 | 3.548 | 3.364 | Farming and forestry advisers | 3213 |
| 3222 | Υγειονόμοι | 153 | 106 | 47 | 2.954 | 3.179 | 2.144 | Sanitarians | 3222 |
| 3223 | Διατολόγοι | 15 | . | 15 | 2.047 | . | 2.047 | Dieticians and nutritionists | 3223 |
| 3225 | Οδοντιατρικοί βοηθοί | 33 | .. | 33 | 2.640 | .. | 2.640 | Dental assistants | 3225 |
| 3226 | Φυσιοθεραπευτές, οστεοθεραπευτές, χειροπράκτες, ποδίατροι και παρόμοιοι | 100 | 18 | 82 | 1.884 | 1.569 | 1.962 | Physiotherapists & related associate professionals | 3226 |
| 3227 | Κτηνιατρικοί βοηθοί | 95 | 29 | 66 | 2.089 | 2.644 | 1.576 | Veterinary assistants | 3227 |
| 3228 | Βοηθοί φαρμακοποιοί | 19 | .. | 19 | 1.382 | .. | 1.382 | Pharmaceutical assistants | 3228 |
| 3229 | Άλλοι τεχνικοί σε θέματα υγείας (εκτός νοσοκόμοι) μ.α.τ. | 36 | 6 | 30 | 1.960 | 1864 | 1.974 | Modern health associate professionals (except nursing) n.e.c. | 3229 |
| 3231 | Βοηθοί νοσοκόμοι | 77 | 18 | 59 | 1.465 | 1129 | 1.491 | Nursing associate professionals | 3231 |
| 3310 | Βοηθοί δάσκαλοι πρωτοβάθμιας εκπαίδευσης | 11 | 6 | 5 | 3.329 | 3.170 | 3.519 | Primary education teaching associate professionals | 3310 |
| 3330 | Βοηθοί δάσκαλοι ειδικής εκπαίδευσης (π.χ. αναπήρων) | 12 | 6 | 6 | 2.503 | 2.215 | 2.935 | Special education teaching associate professionals | 3330 |
| 3340 | Άλλοι βοηθοί δάσκαλοι | 67 | 52 | 15 | 2.628 | 2.588 | 2.698 | Other teaching associate professionals | 3340 |
| 3411 | Αγοραστές-πωλητές μετοχών και αξιών | 41 | 27 | 14 | 2.484 | 2.471 | 2.527 | Securities and finance dealers and brokers | 3411 |
| 3412 | Ασφαλιστές, αντιπρόσωποι και πωλητές ασφαλειών | 87 | 44 | 43 | 2.537 | 2.698 | 2.227 | Insurance representatives | 3412 |
| 3413 | Κτηματομεσίτες | 139 | 52 | 87 | 1.476 | 1.510 | 1.380 | Estate agents | 3413 |
| 3414 | Οργανωτές και σύμβουλοι εκδρομών και ταξιδιών | 44 | 16 | 28 | 2.188 | 2.347 | 2.073 | Travel consultants and organisers | 3414 |
| 3415 | Παραγγελιοδόχοι, πλασιέ, πωλητές-τεχνικοί και σύμβουλοι τεχνικών υπηρεσιών | 271 | 198 | 73 | 2.001 | 2.112 | 1.636 | Technical and commercial sales representatives | 3415 |
| 3416 | Αγοραστές εμπορευμάτων | 92 | 50 | 42 | 2.254 | 2.451 | 1.886 | Buyers | 3416 |

(συνεχ.-cont'd)

ΠΙΝΑΚΑΣ 7(συν.) . ΜΕΣΗ ΚΑΝΟΝΙΚΗ ΜΗΝΙΑΙΑ ΑΝΤΙΜΙΣΘΙΑ ΑΝΑ ΕΡΓΑΖΟΜΕΝΟ, ΚΑΤΑ ΕΠΑΓΓΕΛΜΑ ΚΑΙ ΦΥΛΟ, 2008

TABLE 7(cont'd). AVERAGE NORMAL MONTHLY RATES OF PAY PER PERSON, BY OCCUPATION AND SEX, 2008

| ISCO 1988 | ΕΠΑΓΓΕΛΜΑ | ΕΒΔΟΜΑΔΙΑΙΟΙ ΚΑΙ ΜΗΝΙΑΙΟΙ ΥΠΑΛΛΗΛΟΙ ΜΑΖΙ WAGE - AND SALARY-EARNERS COMBINED | | | | | | OCCUPATION | ISCO 1988 |
|--------------|---|--|-----------------|---------------------|--|-----------------|---------------------|--|--------------|
| | | Αριθμός Προσώπων στο Δείγμα No. of Persons in the Sample | | | Μέση Κανονική Μηνιαία Αντιμισθία (€) Average Normal Monthly Rate of Pay (€) | | | | |
| | | Σύνολο Total | Αντρες Males | Γυναίκες Females | Σύνολο Total | Αντρες Males | Γυναίκες Females | | |
| 3417 | Εκτιμητές (αξιών, ακίνητης περιουσίας) και πωλητές σε δημοπρασίες (πλειστηριαστές) | 37 | 26 | 11 | 2.059 | 1.980 | 2.428 | Appraisers, valuers and auctioneers | 3417 |
| 3419 | Ειδικοί τεχνικών και βοηθοί οικονομικών, εμπορικών υπηρεσιών και πωλήσεων μ.α.τ. | 1.740 | 827 | 913 | 3.247 | 3.315 | 3.161 | Finance & sales associate professionals n.e.c. | 3419 |
| 3422 | Εκτελωνιστές και πράκτορες αποστολής εμπορευμάτων | 27 | 27 | .. | 2.248 | 2.248 | .. | Clearing and forwarding agents | 3422 |
| 3423 | Πράκτορες και αντιπρόσωποι εξεύρεσης εργασίας και απασχόλησης και γραμματείς συντεχνιών και πρώτων υλών | 160 | 129 | 31 | 1.919 | 1.985 | 1.645 | Employment agents, labour contractors and trade union officials | 3423 |
| 3429 | Πράκτορες παροχής εμπορικών υπηρεσιών μ.α.τ. | 44 | 10 | 34 | 2.453 | 2.524 | 1.910 | Business services agents and trade | 3429 |
| 3431 | Γραφείς διοίκησης, αλληλογράφοι και στενογράφοι πρακτικών | 4.296 | 1.149 | 3.147 | 2.407 | 2.449 | 2.391 | Administrative secretaries and related associate professionals | 3431 |
| 3432 | Νομικοί και ασφαλιστικοί γραφείς | 566 | 122 | 444 | 1.993 | 2.656 | 1.890 | Legal & related business associate professionals | 3432 |
| 3433 | Βοηθοί λογιστές | 2.737 | 959 | 1.778 | 2.203 | 2.460 | 2.073 | Bookkeepers | 3433 |
| 3434 | Βοηθοί στατιστικής, μαθηματικών και παρόμοιοι | 75 | 45 | 30 | 2.928 | 3.065 | 2.631 | Statistical, mathematical and related associate professionals | 3434 |
| 3441 | Τελωνειακοί λειτουργοί | 277 | 183 | 94 | 3.656 | 3.863 | 3.253 | Customs and border inspectors | 3441 |
| 3442 | Λειτουργοί δασμών και φόρων κατανάλωσης | 420 | 159 | 261 | 3.072 | 3.511 | 2.738 | Government tax and excise officials | 3442 |
| 3443 | Λειτουργοί κοινωνικών παροχών και ωφελημάτων | 107 | 15 | 92 | 3.331 | 3.586 | 3.259 | Government social benefits officials | 3443 |
| 3449 | Κυβερνητικοί λειτουργοί φόρων, δασμών, τελωνείων και παρόμοιοι μ.α.τ. | 386 | 95 | 291 | 1.479 | 1.606 | 1.381 | Customs, tax and related government associate professionals n.e.c. | 3449 |
| 3450 | Αξιωματούχοι αστυνομίας και ντετέκτιβς | 1.313 | 1.216 | 97 | 3.394 | 3.435 | 2.884 | Police inspectors and detectives | 3450 |
| 3460 | Βοηθοί κοινωνικοί λειτουργοί | 221 | 21 | 200 | 2.166 | 2.224 | 2.159 | Social work associate professionals | 3460 |
| 3471 | Διακοσμητές και σχεδιαστές εμπορικών προϊόντων | 101 | 37 | 64 | 1.647 | 1.817 | 1.578 | Decorators and commercial designers | 3471 |
| 3472 | Εκφωνητές, παρουσιαστές εκδηλώσεων | 20 | 10 | 10 | 1.740 | 2.110 | 1.511 | Radio, television and other announcers | 3472 |

(συνεχ.-cont'd)

ΠΙΝΑΚΑΣ 7(συν.) . ΜΕΣΗ ΚΑΝΟΝΙΚΗ ΜΗΝΙΑΙΑ ΑΝΤΙΜΙΣΘΙΑ ΑΝΑ ΕΡΓΑΖΟΜΕΝΟ, ΚΑΤΑ ΕΠΑΓΓΕΛΜΑ ΚΑΙ ΦΥΛΟ, 2008

TABLE 7(cont'd). AVERAGE NORMAL MONTHLY RATES OF PAY PER PERSON, BY OCCUPATION AND SEX, 2008

| ISCO 1988 | ΕΠΑΓΓΕΛΜΑ | ΕΒΔΟΜΑΔΙΑΙΟΙ ΚΑΙ ΜΗΝΙΑΙΟΙ ΥΠΑΛΛΗΛΟΙ ΜΑΖΙ WAGE - AND SALARY-EARNERS COMBINED | | | | | | OCCUPATION | ISCO 1988 |
|--------------|---|--|-----------------|---------------------|--|-----------------|---------------------|---|--------------|
| | | Αριθμός Προσώπων στο Δείγμα No. of Persons in the Sample | | | Μέση Κανονική Μηνιαία Αντιμισθία (€) Average Normal Monthly Rate of Pay (€) | | | | |
| | | Σύνολο Total | Άντρες Males | Γυναίκες Females | Σύνολο Total | Άντρες Males | Γυναίκες Females | | |
| 3473 | Μουσικοί, τραγουδιστές και χορευτές | 5 | 5 | .. | 1.606 | 1.606 | .. | Street, night-club and related musicians, singers and dancers | 3473 |
| 3474 | Ταχυδακτυλουργοί, ακροβάτες κλόουν & παρόμοιοι καλλιτέχνες | 32 | 15 | 17 | 1.373 | 1.631 | 1.230 | Clowns, magicians, acrobats and related associate professionals | 3474 |
| 3475 | Επαγγελματίες αθλητές, προπονητές, γυμναστές, αναβάτες και άλλοι σχετικοί | 118 | 86 | 32 | 2.041 | 2.240 | 1.397 | Athletes, sportspersons and related associate professionals | 3475 |
| 4 | ΓΡΑΦΕΙΣ, ΔΑΚΤΥΛΟΓΡΑΦΟΙ, ΤΑΜΙΕΣ ΚΑΙ ΠΑΡΟΜΟΙΟΙ | | | | | | | CLERKS | 4 |
| 4111 | Δακτυλογράφοι και στενοδακτυλογράφοι | 168 | . | 168 | 2.717 | . | 2.717 | Stenographers and typists | 4111 |
| 4112 | Δακτυλογράφοι σε μικροϋπολογιστές, χειριστές τέλεξ και τηλετύπων | 118 | 11 | 107 | 1.560 | 1.292 | 1.563 | Word processor and related operators | 4112 |
| 4113 | Χειριστές διατρητικών μηχανών μηχανογράφησης | 17 | 6 | 11 | 1.475 | 2.108 | 1.321 | Data entry operators | 4113 |
| 4115 | Ιδιαιτέρες γραμματείς | 298 | 5 | 293 | 2.077 | 2391 | 2.074 | Secretaries | 4115 |
| 4121 | Γραφείς λογιστηρίου | 1.127 | 288 | 839 | 1.114 | 1.238 | 1.094 | Accounting & bookkeeping clerks | 4121 |
| 4122 | Γραφείς στατιστικής και τραπεζών | 3.774 | 1.257 | 2.517 | 2.429 | 2.552 | 2.366 | Statistical and finance clerks | 4122 |
| 4131 | Αποθηκάριοι | 701 | 554 | 147 | 1.862 | 1.942 | 1.523 | Stock clerks | 4131 |
| 4132 | Γραφείς παραγωγής & προγραμματισμού υλικών | 26 | 10 | 16 | 1.706 | 2.089 | 1.395 | Production clerks | 4132 |
| 4133 | Γραφείς και επόπτες μεταφορών | 265 | 195 | 70 | 2.006 | 2.080 | 1.824 | Transport clerks | 4133 |
| 4141 | Γραφείς αρχείου και βιβλιοθηκών | 91 | 16 | 75 | 1.544 | 1.982 | 1.467 | Library and filing clerks | 4141 |
| 4142 | Διανομείς και διαχωριστές ταχυδρομείου | 259 | 247 | 12 | 1.469 | 1.513 | 1.214 | Mail carriers and sorting clerks | 4142 |
| 4143 | Γραφείς κωδικοποίησης, διορθωτές, τυπογραφικών δοκιμίων και παρόμοιοι γραφείς | 8 | .. | 8 | 1.399 | .. | 1.399 | Coding, proof-reading and related clerks | 4143 |
| 4190 | Γραφείς γενικών καθηκόντων | 3.311 | 362 | 2.949 | 1.234 | 1.353 | 1.214 | Office clerks (general) | 4190 |
| 4211 | Ταμίες λογιστηρίου και καταστημάτων | 621 | 52 | 569 | 1.080 | 1.409 | 999 | Cashiers and ticket clerks | 4211 |
| 4212 | Ταμίες τραπεζών και ταχυδρομείου | 1.453 | 486 | 967 | 1.967 | 2.182 | 1.832 | Tellers and other counter clerks | 4212 |
| 4215 | Εισπράκτορες λογαριασμών, χρεών κλπ. | 70 | 53 | 17 | 2.271 | 2.224 | 2.699 | Debt collectors & related workers | 4215 |

(συνεχ.-cont'd)

ΠΙΝΑΚΑΣ 7(συν.) . ΜΕΣΗ ΚΑΝΟΝΙΚΗ ΜΗΝΙΑΙΑ ΑΝΤΙΜΙΣΘΙΑ ΑΝΑ ΕΡΓΑΖΟΜΕΝΟ, ΚΑΤΑ ΕΠΑΓΓΕΛΜΑ ΚΑΙ ΦΥΛΟ, 2008

TABLE 7(cont'd). AVERAGE NORMAL MONTHLY RATES OF PAY PER PERSON, BY OCCUPATION AND SEX, 2008

| ISCO 1988 | ΕΠΑΓΓΕΛΜΑ | ΕΒΔΟΜΑΔΙΑΙΟΙ ΚΑΙ ΜΗΝΙΑΙΟΙ ΥΠΑΛΛΗΛΟΙ ΜΑΖΙ WAGE - AND SALARY-EARNERS COMBINED | | | | | | OCCUPATION | ISCO 1988 |
|--------------|---|--|-----------------|---------------------|--|-----------------|---------------------|--|--------------|
| | | Αριθμός Προσώπων στο Δείγμα No. of Persons in the Sample | | | Μέση Κανονική Μηνιαία Αντιμισθία (€) Average Normal Monthly Rate of Pay (€) | | | | |
| | | Σύνολο Total | Άντρες Males | Γυναίκες Females | Σύνολο Total | Άντρες Males | Γυναίκες Females | | |
| 4221 | Γραφείς ταξιδιωτικών γραφείων, γραφείς αεροδρομίου και παρόμοιοι | 452 | 86 | 366 | 1.433 | 1.549 | 1.412 | Travel agency and related clerks | 4221 |
| 4222 | Υπάλληλοι υποδοχής και παροχής πληροφοριών ταχυδρομείου | 302 | 80 | 222 | 1.405 | 1.529 | 1.331 | Receptionists and information clerks | 4222 |
| 4223 | Τηλεφωνητές τηλεφωνικών κέντρων | 428 | 94 | 334 | 1.324 | 1.877 | 1.281 | Telephone switchboard operators | 4223 |
| 5 | ΥΠΑΛΛΗΛΟΙ ΥΠΗΡΕΣΙΩΝ ΚΑΙ ΠΩΛΗΤΕΣ | | | | | | | SERVICE WORKERS AND SHOP AND MARKET SALES WORKERS | 5 |
| 5111 | Αεροσυνοδοί, καμαρότοι και οικονόμοι πλοίων | 473 | 194 | 279 | 2.521 | 2.725 | 2.410 | Travel attendants and travel stewards | 5111 |
| 5113 | Συνοδοί και ξεναγοί τουριστών και επισκεπτών | 135 | 36 | 99 | 1.149 | 1.094 | 1.166 | Travel guides | 5113 |
| 5121 | Οικονόμοι, ελεγκτές τροφίμων και ποτών και άλλοι παρόμοιοι επόπτες προσωπικού παροχής υπηρεσιών | 347 | 103 | 244 | 1.580 | 1.893 | 1.473 | Housekeepers and related workers | 5121 |
| 5122 | Μάγειροι | 465 | 301 | 164 | 1.716 | 1.918 | 1.414 | Cooks | 5122 |
| 5123 | Σερβιτόροι/ρες και μπάρμεν | 1.019 | 353 | 666 | 1.237 | 1.333 | 1.081 | Waiters, waitresses and bartenders | 5123 |
| 5131 | Βρεφοκόμοι και άλλοι φροντιστές παιδιών | 321 | .. | 321 | 1.163 | .. | 1.163 | Child care workers | 5131 |
| 5132 | Φροντιστές σε ιδρύματα | 305 | 23 | 282 | 1.275 | 1.764 | 1.245 | Institution based personal care workers | 5132 |
| 5133 | Φροντιστές/προσωπικοί υπηρέτες (σε σπίτια) | 42 | . | 42 | 1.555 | . | 1.555 | Home-based personal care workers | 5133 |
| 5139 | Υπάλληλοι παροχής προσωπικής φροντίδας και παρόμοιοι μ.α.τ. | 16 | 6 | 10 | 1.295 | 1.862 | 955 | Personal care and related workers n.e.c. | 5139 |
| 5141 | Κομμώτριες, κουρείς, αισθητικοί, μανικουρίστριες και παρόμοιοι | 190 | 16 | 174 | 1.174 | 1.201 | 1.170 | Hairdressers, barbers, beauticians and related workers | 5141 |
| 5143 | Εργολάβοι κηδειών, νεκροτόμοι και ταριχευτές | 5 | 5 | . | 1.969 | 1.969 | . | Undertakers and embalmers | 5143 |
| 5161 | Πυροσβέστες | 528 | 508 | 20 | 2.275 | 2.308 | 1.433 | Fire-fighters | 5161 |
| 5162 | Αστυνομικοί | 4.030 | 3.121 | 909 | 1.774 | 1.835 | 1.567 | Police officers | 5162 |
| 5163 | Δεσμοφύλακες | 326 | 295 | 31 | 1.601 | 1.621 | 1.406 | Prison guards | 5163 |
| 5169 | Άλλα μέλη παροχής ασφάλειας μ.α.τ. | 229 | 217 | 12 | 2.100 | 2.131 | 1.669 | Protective services workers n.e.c. | 5169 |

(συνεχ.-cont'd)

ΠΙΝΑΚΑΣ 7(συν.) . ΜΕΣΗ ΚΑΝΟΝΙΚΗ ΜΗΝΙΑΙΑ ΑΝΤΙΜΙΣΘΙΑ ΑΝΑ ΕΡΓΑΖΟΜΕΝΟ, ΚΑΤΑ ΕΠΑΓΓΕΛΜΑ ΚΑΙ ΦΥΛΟ, 2008

TABLE 7(cont'd). AVERAGE NORMAL MONTHLY RATES OF PAY PER PERSON, BY OCCUPATION AND SEX, 2008

| ISCO 1988 | ΕΠΑΓΓΕΛΜΑ | ΕΒΔΟΜΑΔΙΑΙΟΙ ΚΑΙ ΜΗΝΙΑΙΟΙ ΥΠΑΛΛΗΛΟΙ ΜΑΖΙ WAGE - AND SALARY-EARNERS COMBINED | | | | | | OCCUPATION | ISCO 1988 |
|--------------|--|--|-----------------|---------------------|--|-----------------|---------------------|--|--------------|
| | | Αριθμός Προσώπων στο Δείγμα No. of Persons in the Sample | | | Μέση Κανονική Μηνιαία Αντιμισθία (€) Average Normal Monthly Rate of Pay (€) | | | | |
| | | Σύνολο Total | Άντρες Males | Γυναίκες Females | Σύνολο Total | Άντρες Males | Γυναίκες Females | | |
| 5220 | Πωλητές στα καταστήματα και πωλητές με επιδείξεις εμπορευμάτων | 3.216 | 1.069 | 2.147 | 1.299 | 1.690 | 1.062 | Shop salespersons and demonstrators | 5220 |
| 6 | ΓΕΩΡΓΟΙ, ΚΤΗΝΟΤΡΟΦΟΙ, ΨΑΡΑΔΕΣ ΚΑΙ ΕΙΔΙΚΕΥΜΕΝΟΙ ΓΕΩΡΓΙΚΟΙ ΕΡΓΑΤΕΣ | | | | | | | SKILLED AGRICULTURAL AND FISHERY WORKERS | 6 |
| 6100 | Ειδικευμένοι εργάτες γεωργίας και αλιείας | 7 | 7 | .. | 2.052 | 2.052 | .. | Skilled agricultural and fishery workers | 6100 |
| 6112 | Κηπουροί, συντηρητές γηπέδων, λαχανοκηπουροί, ιδιοκτήτες φυτωρίων και καλλιεργητές μανιταριών | 110 | 110 | .. | 1.662 | 1.662 | .. | Gardeners, horticultural and nursery growers | 6112 |
| 6141 | Ειδικευμένοι δασών και υλοτόμοι | 195 | 195 | . | 2.531 | 2.531 | . | Forestry workers and loggers | 6141 |
| 6151 | Ιχθυοτρόφοι και οστρακοτρόφοι | 6 | 6 | .. | 1.380 | 1.380 | .. | Aquatic-life cultivation workers | 6151 |
| 7 | ΤΕΧΝΙΤΕΣ ΠΑΡΑΓΩΓΗΣ ΚΑΙ ΠΑΡΟΜΟΙΟΙ | | | | | | | CRAFT AND RELATED TRADE WORKERS | 7 |
| 7000 | Επόπτες και επιστάτες παραγωγής εκτός οικοδομικών εργασιών | 329 | 305 | 24 | 2.687 | 2.761 | 1.646 | Supervisors and general foremen except construction | 7000 |
| 7100 | Επόπτες και επιστάτες οικοδομικών εργασιών | 359 | 359 | . | 2.581 | 2.581 | . | Supervisors and general foremen in construction | 7100 |
| 7112 | Φαλιαδόροι | 6 | 6 | . | 2.395 | 2.395 | . | Shotfirers and blasters | 7112 |
| 7113 | Σχίστες ογκολίθων, κόπτες και σκαλιστές πέτρας | 14 | 14 | . | 2.176 | 2.176 | . | Stone splitters, cutters and carvers | 7113 |
| 7122 | Κτίστες | 701 | 701 | . | 1.716 | 1.716 | . | Bricklayers & stonemasons | 7122 |
| 7123 | Καλουπηίδες | 278 | 278 | . | 1.712 | 1.712 | . | Concrete placers/finishers a.r.w. | 7123 |
| 7124 | Πελεκάνοι και ξυλουργοί | 280 | 280 | .. | 1.440 | 1.440 | .. | Carpenters and joiners | 7124 |
| 7136 | Υδραυλικοί και εγκαταστάτες σωλήνων | 298 | 298 | .. | 1.742 | 1.742 | .. | Plumbers and pipe fitters | 7136 |
| 7137 | Ηλεκτρολόγοι κτιρίων και παρόμοιοι | 496 | 484 | 12 | 1.750 | 1.746 | 2.391 | Building and related electricians | 7137 |
| 7141 | Ελαιοχρωματιστές κτιρίων, αυτοκινήτων και μετάλλων, τοποθετητές-επενδυτές εσωτερικών τοίχων με χαρτί | 132 | 132 | . | 1.705 | 1.705 | . | Painters & related workers | 7141 |

(συνεχ.-cont'd)

ΠΙΝΑΚΑΣ 7(συν.) . ΜΕΣΗ ΚΑΝΟΝΙΚΗ ΜΗΝΙΑΙΑ ΑΝΤΙΜΙΣΘΙΑ ΑΝΑ ΕΡΓΑΖΟΜΕΝΟ, ΚΑΤΑ ΕΠΑΓΓΕΛΜΑ ΚΑΙ ΦΥΛΟ, 2008

TABLE 7(cont'd). AVERAGE NORMAL MONTHLY RATES OF PAY PER PERSON, BY OCCUPATION AND SEX, 2008

| ISCO 1988 | ΕΠΑΓΓΕΛΜΑ | ΕΒΔΟΜΑΔΙΑΙΟΙ ΚΑΙ ΜΗΝΙΑΙΟΙ ΥΠΑΛΛΗΛΟΙ ΜΑΖΙ WAGE - AND SALARY-EARNERS COMBINED | | | | | | OCCUPATION | ISCO 1988 |
|--------------|---|--|-----------------|---------------------|--|-----------------|---------------------|---|--------------|
| | | Αριθμός Προσώπων στο Δείγμα No. of Persons in the Sample | | | Μέση Κανονική Μηνιαία Αντιμισθία (€) Average Normal Monthly Rate of Pay (€) | | | | |
| | | Σύνολο Total | Άντρες Males | Γυναίκες Females | Σύνολο Total | Άντρες Males | Γυναίκες Females | | |
| 7212 | Συγκολλητές και κόπτες μετάλλου | 239 | 239 | . | 1.668 | 1.668 | . | Welders and flamecutters | 7212 |
| 7213 | Κατασκευαστές, εγκαταστάτες και επιδιορθωτές ειδών από φύλλα μετάλλου | 109 | 109 | . | 1.415 | 1.415 | . | Sheet-metal workers | 7213 |
| 7214 | Τεχνίτες συναρμολόγησης και ανέγερσης μεταλλικών κατασκευών | 5 | 5 | . | 1.490 | 1.490 | . | Structural-metal preparers and erectors | 7214 |
| 7215 | Εγκαταστάτες ανυψωτικού εξοπλισμού και συρματόσχοινων | 22 | 22 | .. | 1.771 | 1.771 | .. | Riggers and cable splicers | 7215 |
| 7221 | Κωμοδρόμοι, σχηματιστές μετάλλου με εργαλεία χεριού | 11 | 11 | . | 1.733 | 1.733 | . | Blacksmiths, hammersmiths and forging-press workers | 7221 |
| 7222 | Κατασκευαστές εργαλείων, εξαρτημάτων και μεταλλικών προτύπων επιδιόρθωσης μικρών όπλων και κλειδιών | 25 | 25 | . | 2.128 | 2.128 | . | Tool-makers and related workers | 7222 |
| 7223 | Ρυθμιστές-χειριστές μηχανοεργαλείων μεταλλουργίας | 46 | 46 | . | 1.737 | 1.737 | . | Machine-tool setters and setter-operators | 7223 |
| 7231 | Μηχανικοί και εφαρμοστές αυτοκινήτων, μοτοσυκλετών, τράκτορ και επιδιορθωτές ποδηλάτων | 468 | 468 | . | 1.739 | 1.739 | . | Motor vehicle mechanics and fitters | 7231 |
| 7232 | Μηχανικοί και εφαρμοστές μηχανών αεροπλάνων | 127 | 127 | . | 2.758 | 2.758 | . | Aircraft engine mechanics and fitters | 7232 |
| 7233 | Μηχανικοί, εφαρμοστές, εγκαταστάτες και λιπαντές μηχανημάτων και μηχανικού εξοπλισμού | 418 | 418 | . | 1.870 | 1.870 | . | Agricultural -or industrial - machinery mechanics and fitters | 7233 |
| 7241 | Ηλεκτρολόγοι και εφαρμοστές ηλεκτρικών μηχανών και συσκευών | 204 | 204 | . | 1.776 | 1.776 | . | Electrical mechanics and fitters | 7241 |
| 7242 | Εφαρμοστές και επιδιορθωτές ηλεκτρονικού εξοπλισμού και συσκευών | 270 | 225 | 45 | 1.628 | 1.606 | 2.076 | Electronics mechanics, fitters and servicers | 7242 |
| 7244 | Εγκαταστάτες και συντηρητές τηλεφωνικών και τηλεγραφικών συσκευών | 545 | 477 | 68 | 3.051 | 3.066 | 2.945 | Telegraph and telephone installers and servicers | 7244 |

(συνεχ.-cont'd)

ΠΙΝΑΚΑΣ 7(συν.). ΜΕΣΗ ΚΑΝΟΝΙΚΗ ΜΗΝΙΑΙΑ ΑΝΤΙΜΙΣΘΙΑ ΑΝΑ ΕΡΓΑΖΟΜΕΝΟ, ΚΑΤΑ ΕΠΑΓΓΕΛΜΑ ΚΑΙ ΦΥΛΟ, 2008

TABLE 7(cont'd). AVERAGE NORMAL MONTHLY RATES OF PAY PER PERSON, BY OCCUPATION AND SEX, 2008

| ISCO 1988 | ΕΠΑΓΓΕΛΜΑ | ΕΒΔΟΜΑΔΙΑΙΟΙ ΚΑΙ ΜΗΝΙΑΙΟΙ ΥΠΑΛΛΗΛΟΙ ΜΑΖΙ WAGE - AND SALARY-EARNERS COMBINED | | | | | | OCCUPATION | ISCO 1988 |
|--------------|---|--|-----------------|---------------------|--|-----------------|---------------------|--|--------------|
| | | Αριθμός Προσώπων στο Δείγμα No. of Persons in the Sample | | | Μέση Κανονική Μηνιαία Αντιμισθία (€) Average Normal Monthly Rate of Pay (€) | | | | |
| | | Σύνολο Total | Άντρες Males | Γυναίκες Females | Σύνολο Total | Άντρες Males | Γυναίκες Females | | |
| 7245 | Εγκαταστάτες-συντηρητές ηλεκτρικών γραμμών και συνδέτες καλωδίων | 1.261 | 1.217 | 44 | 2.300 | 2.323 | 1.666 | Electrical line installers, repairers and cable jointers | 7245 |
| 7311 | Κατασκευαστές και επιδιορθωτές οργάνων ακριβείας | 30 | 21 | 9 | 1.367 | 1.513 | 1.064 | Precision instrument makers and repairers | 7311 |
| 7313 | Κοσμηματοποιοί, χρυσοχοί, αργυροχοί και τεχνίτες πολύτιμων λίθων | 23 | 17 | 6 | 1.700 | 1.793 | 1.322 | Jewellery and precious metal workers | 7313 |
| 7322 | Κατασκευαστές, κόπτες, τροχιστές, λειαντές και τελειωτές γυαλιού | 23 | 15 | 8 | 1.197 | 1.267 | 1.102 | Glass-makers, cutters, grinders and finishers | 7322 |
| 7324 | Ζωγράφοι-διακοσμητές ειδών από γυαλί, μέταλλο, ξύλο, ύφασμα, ειδών αγγειοπλαστέιου και χρωματιστές γυαλιού (περ. ταπελλογράφοι) | 18 | 18 | .. | 1.649 | 1.649 | .. | Glass, ceramics & related decorative painters | 7324 |
| 7332 | Τεχνίτες χειροτεχνίας υφαντών, κεντημάτων, ειδών από δέρμα και παρόμοια υλικά | 5 | . | 5 | 2.205 | . | 2.205 | Handicraft workers in textile, leather and related materials | 7332 |
| 7341 | Στοιχειοθέτες και τυπογράφοι | 135 | 77 | 58 | 1.858 | 2.061 | 1.679 | Compositors, type setters and related workers | 7341 |
| 7343 | Χαράκτες τυπογραφίας και φωτοχαράκτες | 7 | 7 | .. | 2.444 | 2.444 | .. | Printing engravers and etchers | 7343 |
| 7411 | Κρεοπώλες, αλλαντοποιοί, συντηρητές και τεμαχιστές κρέατος και ψαριών | 128 | 128 | .. | 1.559 | 1.559 | .. | Butchers, fishmongers and related food preparers | 7411 |
| 7412 | Αρτοποιοί, ζαχαροπλάστες και παρασκευαστές ζαχαρωτών και σοκολάτων | 127 | 81 | 46 | 1.391 | 1.524 | 1.200 | Bakers, pastrycooks and confectionery makers | 7412 |
| 7422 | Επιπλοποιοί και παρόμοιοι τεχνίτες | 42 | 42 | . | 1.522 | 1.522 | . | Cabinet-makers and related workers | 7422 |
| 7423 | Ρυθμιστές και χειριστές ξυλουργικών μηχανημάτων σε ξυλουργεία και επιπλοποιεία | 9 | 9 | . | 1.375 | 1.375 | . | Woodworking-machine setters and setter-operators | 7423 |
| 7435 | Κατασκευαστές πατρών, κόπτες υφασμάτων και δερμάτων και παρόμοιοι | 18 | 9 | 9 | 1.410 | 1.714 | 1.305 | Textile, leather & related pattern-makers and cutters | 7435 |
| 7436 | Κατασκευαστές τεντών, σκιητών, ομπρέλων, τεχνιτών ανθέων, ράπτες υφασμάτων παιγνιδιών κ.λ.π. | 14 | 6 | 8 | 1.393 | 1.718 | 1.149 | Sewers embroiderers and related workers | 7436 |
| 7442 | Υποδηματοποιοί και παρόμοιοι τεχνίτες | 7 | 7 | . | 1.217 | 1.217 | . | Shoe makers and related workers | 7442 |

(συνεχ.-cont'd)

ΠΙΝΑΚΑΣ 7(συν.) . ΜΕΣΗ ΚΑΝΟΝΙΚΗ ΜΗΝΙΑΙΑ ΑΝΤΙΜΙΣΘΙΑ ΑΝΑ ΕΡΓΑΖΟΜΕΝΟ, ΚΑΤΑ ΕΠΑΓΓΕΛΜΑ ΚΑΙ ΦΥΛΟ, 2008

TABLE 7(cont'd). AVERAGE NORMAL MONTHLY RATES OF PAY PER PERSON, BY OCCUPATION AND SEX, 2008

| ISCO 1988 | ΕΠΑΓΓΕΛΜΑ | ΕΒΔΟΜΑΔΙΑΙΟΙ ΚΑΙ ΜΗΝΙΑΙΟΙ ΥΠΑΛΛΗΛΟΙ ΜΑΖΙ WAGE - AND SALARY-EARNERS COMBINED | | | | | | OCCUPATION | ISCO 1988 |
|--------------|--|--|-----------------|---------------------|--|-----------------|---------------------|--|--------------|
| | | Αριθμός Προσώπων στο Δείγμα No. of Persons in the Sample | | | Μέση Κανονική Μηνιαία Αντιμισθία (€) Average Normal Monthly Rate of Pay (€) | | | | |
| | | Σύνολο Total | Άντρες Males | Γυναίκες Females | Σύνολο Total | Άντρες Males | Γυναίκες Females | | |
| 8 | ΧΕΙΡΙΣΤΕΣ ΜΗΧΑΝΩΝ ΚΑΙ ΕΡΓΑΛΕΙΩΝ ΚΑΙ ΣΥΝΑΡΜΟΛΟΓΗΤΕΣ | | | | | | | PLANT AND MACHINE OPERATORS AND ASSEMBLERS | 8 |
| 8111 | Χειριστές μηχανημάτων στα λατομεία και μεταλλεία | 5 | 5 | . | 1.924 | 1.924 | . | Mining & quarrying plant operators | 8111 |
| 8112 | Χειριστές μηχανημάτων επεξεργασίας ορυκτών και πέτρας | 11 | 11 | . | 2.225 | 2.225 | . | Mineral ore and stone processing plant operators | 8112 |
| 8113 | Γεωτρυπανιστές φρεάτων εξόρυξης υγρών και αερίων | 13 | 13 | . | 2.593 | 2.593 | . | Well drillers and borers and related workers | 8113 |
| 8124 | Χειριστές μηχανημάτων κατασκευής συρμάτων, μεταλλικών σωλήνων και ράβδων | 28 | 28 | . | 1.699 | 1.699 | . | Metal drawers and extruders | 8124 |
| 8139 | Χειριστές μηχανημάτων υαλοουργίας, αγγειοπλαστικής και κεραμοουργίας μ.α.τ. | 9 | 9 | .. | 1.539 | 1.539 | .. | Glass, ceramics and related plant operators n.e.c. | 8139 |
| 8152 | Χειριστές φούρνων, καμινιών και παρόμοιων μηχανημάτων χημικής επεξεργασίας | 36 | 36 | . | 3.205 | 3.205 | . | Chemical heat-treating-plant operators | 8152 |
| 8161 | Χειριστές μηχανημάτων παραγωγής ενέργειας (π.χ. ηλεκτρισμού) | 143 | 143 | . | 2.945 | 2.945 | . | Power-production plant operators | 8161 |
| 8163 | Χειριστές μηχανών και συσκευών άντλησης, αποστείρωσης και επεξεργασίας νερού και χειριστές κομπρεσσόρων και συστημάτων θέρμανσης και ψύξης | 19 | 19 | . | 2.161 | 2.161 | . | Incinerator, water-treatment and related plant operators | 8163 |
| 8211 | Χειριστές μηχανοεργαλείων παραγωγής προϊόντων μετάλλου | 36 | 36 | .. | 1.631 | 1.631 | .. | Machine-tool operators | 8211 |
| 8212 | Χειριστές μηχανημάτων παραγωγής τσιμέντου & προϊόντων από μη μεταλλικά ορυκτά | 25 | 25 | . | 1.906 | 1.906 | . | Cement and other mineral products machine operators | 8212 |
| 8221 | Χειριστές μηχανημάτων παραγωγής φαρμακευτικών προϊόντων και καλλυντικών | 58 | 44 | 14 | 1.434 | 1.567 | 1.306 | Pharmaceutical - and toiletry-products machine operators | 8221 |
| 8222 | Χειριστές μηχανημάτων παραγωγής πυρομαχικών και εκρηκτικών | 6 | 6 | . | 1.624 | 1.624 | . | Ammunition - and explosive products machine operators | 8222 |

(συνεχ.-cont'd)

ΠΙΝΑΚΑΣ 7(συνν.) . ΜΕΣΗ ΚΑΝΟΝΙΚΗ ΜΗΝΙΑΙΑ ΑΝΤΙΜΙΣΘΙΑ ΑΝΑ ΕΡΓΑΖΟΜΕΝΟ, ΚΑΤΑ ΕΠΑΓΓΕΛΜΑ ΚΑΙ ΦΥΛΟ, 2008

TABLE 7(cont'd). AVERAGE NORMAL MONTHLY RATES OF PAY PER PERSON, BY OCCUPATION AND SEX, 2008

| ISCO 1988 | ΕΠΑΓΓΕΛΜΑ | ΕΒΔΟΜΑΔΙΑΙΟΙ ΚΑΙ ΜΗΝΙΑΙΟΙ ΥΠΑΛΛΗΛΟΙ ΜΑΖΙ WAGE - AND SALARY-EARNERS COMBINED | | | | | | OCCUPATION | ISCO 1988 |
|--------------|--|--|-----------------|---------------------|--|-----------------|---------------------|---|--------------|
| | | Αριθμός Προσώπων στο Δείγμα No. of Persons in the Sample | | | Μέση Κανονική Μηνιαία Αντιμισθία (€) Average Normal Monthly Rate of Pay (€) | | | | |
| | | Σύνολο Total | Άντρες Males | Γυναίκες Females | Σύνολο Total | Άντρες Males | Γυναίκες Females | | |
| 8232 | Χειριστές μηχανημάτων παραγωγής προϊόντων από πλαστικό | 169 | 142 | 27 | 1.650 | 1.788 | 1.135 | Plastic-products machine operators | 8232 |
| 8240 | Χειριστές ξυλουργικών μηχανημάτων (π.χ. πλάνια, πριόνι κλπ.) | 8 | 8 | .. | 1.387 | 1.387 | .. | Wood products machine operators | 8240 |
| 8251 | Χειριστές εκτυπωτικών μηχανών (πιεστές) | 72 | 53 | 19 | 1.776 | 1.876 | 1.074 | Printing machine operators | 8251 |
| 8253 | Χειριστές μηχανών κατασκευής χάρτινων ειδών | 18 | 18 | .. | 2.287 | 2.287 | .. | Paper products machine operators | 8253 |
| 8263 | Χειριστές ραπτομηχανών | 141 | 6 | 135 | 954 | 1.388 | 951 | Sewing machine operators | 8263 |
| 8264 | Χειριστές πρέσας και μηχανών καθαρισμού, λεύκανσης και βαφής ρούχων, υφαντών, δερμάτινων ειδών κλπ. | 50 | 12 | 38 | 1.165 | 1.428 | 1.031 | Bleaching, dyeing and cleaning machine operators | 8264 |
| 8273 | Χειριστές μηχανών αλέσματος σιτηρών και μπαχαρικών | 5 | 5 | . | 2.496 | 2.496 | . | Grain-and spice-milling-machine operators | 8273 |
| 8275 | Χειριστές μηχανών επεξεργασίας, συντήρησης και κονσερβοποίησης φρούτων, λαχανικών και ξηρών καρπών, παραγωγής χυμών και αεριούχων ποτών, σπορελαίου, ελαιόλαδου, λίπους, βουτύρου και μαργαρίνης | 23 | 23 | .. | 1.753 | 1.753 | .. | Fruit, vegetable and nut-processing machine operators | 8275 |
| 8277 | Χειριστές μηχανών επεξεργασίας και παρασκευής τσαγιού, καφέ, κακάο και σοκολάτας | 14 | 14 | . | 2.141 | 2.141 | . | Tea-coffee-cocoa-processing machine operators | 8277 |
| 8278 | Χειριστές μηχανών ζυθοποιίας, οινοποιίας & οινοπνευματοποιίας | 65 | 65 | . | 2.069 | 2.069 | . | Brewers-wine and other beverage machine operators | 8278 |
| 8321 | Οδηγοί μοτοσυκλέτας | 51 | 51 | .. | 803 | 803 | .. | Motor-cycle drivers | 8321 |
| 8322 | Οδηγοί ταξί, βαν και ιδιωτικών αυτοκινήτων | 965 | 935 | 30 | 1.372 | 1.382 | 1.140 | Car, taxi and van drivers | 8322 |

(συνεχ.-cont'd)

ΠΙΝΑΚΑΣ 7(συνν.). ΜΕΣΗ ΚΑΝΟΝΙΚΗ ΜΗΝΙΑΙΑ ΑΝΤΙΜΙΣΘΙΑ ΑΝΑ ΕΡΓΑΖΟΜΕΝΟ, ΚΑΤΑ ΕΠΑΓΓΕΛΜΑ ΚΑΙ ΦΥΛΟ, 2008

TABLE 7(cont'd). AVERAGE NORMAL MONTHLY RATES OF PAY PER PERSON, BY OCCUPATION AND SEX, 2008

| ISCO 1988 | ΕΠΑΓΓΕΛΜΑ | ΕΒΔΟΜΑΔΙΑΙΟΙ ΚΑΙ ΜΗΝΙΑΙΟΙ ΥΠΑΛΛΗΛΟΙ ΜΑΖΙ WAGE - AND SALARY-EARNERS COMBINED | | | | | | OCCUPATION | ISCO 1988 |
|--------------|--|--|-----------------|---------------------|--|-----------------|---------------------|---|--------------|
| | | Αριθμός Προσώπων στο Δείγμα No. of Persons in the Sample | | | Μέση Κανονική Μηνιαία Αντιμισθία (€) Average Normal Monthly Rate of Pay (€) | | | | |
| | | Σύνολο Total | Άντρες Males | Γυναίκες Females | Σύνολο Total | Άντρες Males | Γυναίκες Females | | |
| 8323 | Οδηγοί λεωφορείων | 158 | 147 | 11 | 1.464 | 1.485 | 907 | Bus drivers | 8323 |
| 8324 | Οδηγοί φορτηγών | 788 | 788 | .. | 1.666 | 1.666 | .. | Heavy truck and lorry drivers | 8324 |
| 8331 | Χειριστές γεωργικών μηχανημάτων | 25 | 25 | . | 2.035 | 2.035 | . | Motorised farm and forestry plant operators | 8331 |
| 8332 | Χειριστές χωματουργικών μηχανημάτων | 220 | 220 | . | 1.836 | 1.836 | . | Earth-moving and related plant operators | 8332 |
| 8333 | Χειριστές γερανών, αναβατορίων και παρόμοιου εξοπλισμού | 65 | 65 | . | 2.059 | 2.059 | . | Crane, hoist and related plant operators | 8333 |
| 8334 | Χειριστές φόρκ-λιφτ | 86 | 86 | . | 1.730 | 1.730 | . | Lifting-truck operators | 8334 |
| 8340 | Υπαξιωματικοί και ναύτες καταστρώματος πλοίων, φορτηγίδων και λέμβων | 67 | 67 | . | 2.049 | 2.049 | . | Ships' deck crews and related workers | 8340 |
| 9 | ΠΑΛΑΝΟΛΙΟΙ, ΚΑΘΑΡΙΣΤΕΣ, ΦΥΛΑΚΕΣ, ΚΛΗΤΗΡΕΣ, ΕΡΓΑΤΕΣ ΚΑΙ ΠΑΡΟΜΟΙΟΙ | | | | | | | ELEMENTARY OCCUPATIONS | 9 |
| 9113 | Πωλητές από πόρτα σε πόρτα και περιοδεύοντες-διαφημιστές-πωλητές εμπορευμάτων | 34 | 9 | 25 | 939 | 1.299 | 803 | Door-to-door and telephone salespersons | 9113 |
| 9132 | Καθαριστές σε γραφεία, ξενοδοχεία και εργοστάσια, καμαριέρες ξενοδοχείων, καθαριστές και βοηθοί κουζίνας και παρόμοιοι | 3.197 | 394 | 2.803 | 1.180 | 1.346 | 1.159 | Helpers and cleaners in offices, hotels and other establishments | 9132 |
| 9141 | Φροντιστές κτιρίων | 109 | 109 | .. | 1.611 | 1.611 | .. | Building caretakers | 9141 |
| 9142 | Καθαριστές και πλύντες τζαμιών, αυτοκινήτων και παρόμοιοι | 27 | 27 | .. | 1.081 | 1.081 | .. | Vehicle, window and related cleaners | 9142 |
| 9151 | Κλητήρες, διανομείς και αχθοφόροι αποσκευών και πακέτων, αχθοφόροι αποσκευών σε ξενοδοχεία κλπ. | 930 | 813 | 117 | 1.636 | 1.646 | 1.528 | Messengers, package and luggage porters and deliverers | 9151 |
| 9152 | Φύλακες, νυχτοφύλακες, θυρωροί και παρόμοιοι | 441 | 386 | 55 | 1.463 | 1.547 | 1.101 | Doorkeepers, watchpersons and related workers | 9152 |
| 9153 | Καταγραφείς μετρητών ηλεκτρισμού και υδατοπρομήθειας, εισπράκτορες μηχανών παιχνιδιών και μηχανών Πώλησης προϊόντων | 73 | 62 | 11 | 1.882 | 1.915 | 1.405 | Vending machine money collectors, meter readers and related workers | 9153 |

(συνεχ.-cont'd)

ΠΙΝΑΚΑΣ 7(συν.) . ΜΕΣΗ ΚΑΝΟΝΙΚΗ ΜΗΝΙΑΙΑ ΑΝΤΙΜΙΣΘΙΑ ΑΝΑ ΕΡΓΑΖΟΜΕΝΟ, ΚΑΤΑ ΕΠΑΓΓΕΛΜΑ ΚΑΙ ΦΥΛΟ, 2008

TABLE 7(cont'd). AVERAGE NORMAL MONTHLY RATES OF PAY PER PERSON, BY OCCUPATION AND SEX, 2008

| ISCO 1988 | ΕΠΑΓΓΕΛΜΑ | ΕΒΔΟΜΑΔΙΑΙΟΙ ΚΑΙ ΜΗΝΙΑΙΟΙ ΥΠΑΛΛΗΛΟΙ ΜΑΖΙ WAGE - AND SALARY-EARNERS COMBINED | | | | | | OCCUPATION | ISCO 1988 |
|--------------|---|--|-----------------|---------------------|--|-----------------|---------------------|--|--------------|
| | | Αριθμός Προσώπων στο Δείγμα No. of Persons in the Sample | | | Μέση Κανονική Μηνιαία Αντιμισθία (€) Average Normal Monthly Rate of Pay (€) | | | | |
| | | Σύνολο Total | Άντρες Males | Γυναίκες Females | Σύνολο Total | Άντρες Males | Γυναίκες Females | | |
| 9161 | Εργάτες συλλογής σκουβάλων | 253 | 253 | .. | 1.702 | 1.702 | .. | Garbage collectors | 9161 |
| 9162 | Οδοκαθαριστές και παρόμοιοι εργάτες | 365 | 320 | 45 | 1.607 | 1.611 | 1.561 | Sweepers and related labourers | 9162 |
| 9211 | Εργάτες γεωργίας, κτηνοτροφίας, πτηνοτροφίας και φυτωρίων | 356 | 184 | 172 | 1.157 | 1.286 | 1.012 | Farmhands and labourers | 9211 |
| 9212 | Εργάτες δασών | 262 | 218 | 44 | 1.565 | 1.641 | 1.187 | Forestry labourers | 9212 |
| 9213 | Εργάτες αλιείας | 30 | 25 | 5 | 1.055 | 1.068 | 987 | Fishery labourers | 9213 |
| 9311 | Εργάτες μεταλλείων και λατομείων | 9 | 9 | . | 1.574 | 1.574 | . | Mining and quarrying labourers | 9311 |
| 9312 | Εργάτες οδοποιίας και παρόμοιων κατασκευών | 281 | 281 | .. | 1.889 | 1.889 | .. | Labourers: roads, dams & similar constructions | 9312 |
| 9313 | Εργάτες οικοδομών | 700 | 662 | 38 | 1.411 | 1.410 | 1.466 | Building construction labourers | 9313 |
| 9320 | Άλλοι εργάτες βιομηχανίας | 3.451 | 2.321 | 1.130 | 1.245 | 1.391 | 1.022 | Other manufacturing labourers | 9320 |
| 9330 | Λιμενεργάτες, φορτοεκφορτωτές, αχθοφόροι και εργάτες αποθήκης | 1.357 | 1.215 | 142 | 1.415 | 1.438 | 1.097 | Freight handlers | 9330 |

ΠΙΝΑΚΑΣ 8. ΕΚΑΤΟΣΤΙΑΙΑ ΚΑΤΑΝΟΜΗ ΕΡΓΑΖΟΜΕΝΩΝ ΚΑΤΑ ΥΨΟΣ ΜΗΝΙΑΙΟΥ ΜΙΣΘΟΥ, 2008
TABLE 8. PERCENTAGE DISTRIBUTION OF EMPLOYEES BY MONTHLY SALARY GROUP, 2008

(%)

| Μηνιαία Αντιμισθία Rates of Pay per Month (€) | 2008 | | | | | | | | |
|---|-----------------|-----------------|---------------------|--------------------------------------|-----------------|---------------------|--|-----------------|---------------------|
| | ΣΥΝΟΛΟ TOTAL | | | Μηνιαίοι Υπάλληλοι Salary-earners | | | Εβδομαδιαίοι Υπάλληλοι Wage-earners | | |
| | Σύνολο Total | Άντρες Males | Γυναίκες Females | Σύνολο Total | Άντρες Males | Γυναίκες Females | Σύνολο Total | Άντρες Males | Γυναίκες Females |
| 250 - 499 | 0,2 | 0,1 | 0,3 | 0,2 | 0,1 | 0,3 | 0,1 | 0,0 | 0,2 |
| 500 - 749 | 3,5 | 1,6 | 6,0 | 3,6 | 1,8 | 5,6 | 2,8 | 0,9 | 12,7 |
| 750 - 999 | 11,9 | 6,1 | 19,3 | 12,5 | 6,6 | 18,6 | 8,7 | 4,5 | 31,0 |
| 1.000 - 1.249 | 13,3 | 9,9 | 17,5 | 13,6 | 10,2 | 17,1 | 11,4 | 8,8 | 24,9 |
| 1.250 - 1499 | 14,5 | 13,8 | 15,5 | 14,9 | 13,9 | 15,8 | 12,6 | 13,2 | 9,1 |
| 1.500 -1.749 | 11,7 | 14,5 | 8,1 | 9,6 | 11,2 | 8,0 | 23,6 | 26,1 | 10,2 |
| 1.750 - 1.999 | 10,0 | 13,5 | 5,5 | 7,1 | 8,8 | 5,3 | 26,4 | 29,8 | 8,3 |
| 2.000 - 2.249 | 5,8 | 7,2 | 4,0 | 5,5 | 6,8 | 4,1 | 7,6 | 8,6 | 2,4 |
| 2.250 - 2.499 | 5,2 | 6,1 | 4,2 | 5,4 | 6,3 | 4,4 | 4,4 | 5,2 | 0,8 |
| 2.500 - 2.749 | 3,8 | 4,3 | 3,2 | 4,2 | 5,0 | 3,4 | 1,7 | 2,0 | 0,4 |
| 2.750 - 2.999 | 3,3 | 3,4 | 3,2 | 3,8 | 4,2 | 3,4 | 0,3 | 0,4 | 0,0 |
| 3.000 - 3.249 | 3,6 | 3,7 | 3,5 | 4,2 | 4,6 | 3,7 | 0,2 | 0,2 | 0,0 |
| 3.250 - 3.499 | 2,2 | 2,5 | 1,9 | 2,6 | 3,2 | 2,0 | 0,0 | 0,0 | 0,0 |
| 3.500 - 3.749 | 2,0 | 2,3 | 1,6 | 2,3 | 2,9 | 1,7 | 0,2 | 0,3 | 0,0 |
| 3.750 - 3.999 | 1,5 | 1,7 | 1,1 | 1,7 | 2,2 | 1,2 | 0,0 | 0,0 | 0,0 |
| 4.000 - 4.249 | 1,2 | 1,4 | 0,9 | 1,4 | 1,8 | 1,0 | 0,0 | 0,0 | 0,0 |
| 4.250 - 4.499 | 1,0 | 1,1 | 0,9 | 1,2 | 1,4 | 0,9 | 0,0 | 0,0 | 0,0 |
| 4.500 - 4.749 | 0,9 | 1,0 | 0,8 | 1,1 | 1,3 | 0,9 | 0,0 | 0,0 | 0,0 |
| 4.750 - 4.999 | 0,6 | 0,7 | 0,5 | 0,7 | 1,0 | 0,5 | 0,0 | 0,0 | 0,0 |
| 5.000 - 5.249 | 0,7 | 0,8 | 0,5 | 0,8 | 1,0 | 0,6 | 0,0 | 0,0 | 0,0 |
| 5.250 - 5.499 | 0,6 | 0,7 | 0,5 | 0,7 | 0,9 | 0,5 | 0,0 | 0,0 | 0,0 |
| 5.500 - 5.749 | 0,3 | 0,4 | 0,2 | 0,4 | 0,6 | 0,2 | 0,0 | 0,0 | 0,0 |
| 5.750 - 5.999 | 0,4 | 0,5 | 0,2 | 0,4 | 0,7 | 0,2 | 0,0 | 0,0 | 0,0 |
| 6.000 and over | 1,8 | 2,7 | 0,6 | 2,1 | 3,5 | 0,6 | 0,0 | 0,0 | 0,0 |
| ΣΥΝΟΛΟ-TOTAL | 100,0 | 100,0 | 100,0 | 100,0 | 100,0 | 100,0 | 100,0 | 100,0 | 100,0 |

ΠΙΝΑΚΑΣ 9. ΕΚΑΤΟΣΤΙΑΙΑ ΚΑΤΑΝΟΜΗ ΕΡΓΑΖΟΜΕΝΩΝ ΚΑΤΑ ΦΥΛΟ, ΕΠΑΓΓΕΛΜΑ ΚΑΙ ΚΑΤΗΓΟΡΙΑ ΜΗΝΙΑΙΟΥ ΜΙΣΘΟΥ, 2008 (ΕΒΑΘΜΑΔΙΑΙΟΙ ΚΑΙ ΜΗΝΙΑΙΟΙ ΥΠΑΛΛΗΛΟΙ)

TABLE 9. PERCENTAGE DISTRIBUTION OF EMPLOYEES BY SEX, OCCUPATIONAL GROUP AND MONTHLY SALARY GROUP, 2008 (WAGE- AND SALARY- EARNERS COMBINED)

| ΜΗΝΙΑΙΟΣ ΜΙΣΘΟΣ MONTHLY SALARY (€) | ΣΥΝΟΛΟ TOTAL | | | Διευθυντές, Νομοθετικοί Λειτουργοί και Ανώτεροι Διοικητικοί Λειτουργοί Legislators, Senior Officials and Managers | | | Προσόντούχοι και Άλλοι Ειδικοί Professionals | | | Τεχνικοί, Βοηθοί, Ειδικοί Γραφείς και Παρόμοιοι Technicians and Associate Professionals | | | Γραφείς, Δακτυλογράφοι, Ταμίες και Παρόμοιοι Clerks | | |
|--|-----------------|-----------------|---------------------|---|-----------------|---------------------|--|-----------------|---------------------|--|-----------------|---------------------|---|-----------------|---------------------|
| | Σύνολο Total | Άντρες Males | Γυναίκες Females | Σύνολο Total | Άντρες Males | Γυναίκες Females | Σύνολο Total | Άντρες Males | Γυναίκες Females | Σύνολο Total | Άντρες Males | Γυναίκες Females | Σύνολο Total | Άντρες Males | Γυναίκες Females |
| 250 - 499 | 0,2 | 0,1 | 0,3 | 0,0 | 0,0 | 0,0 | 0,0 | 0,0 | 0,0 | 0,0 | 0,0 | 0,0 | 0,1 | 0,0 | 0,1 |
| 500 - 749 | 3,5 | 1,6 | 6,0 | 0,0 | 0,0 | 0,0 | 0,4 | 0,2 | 0,5 | 0,4 | 0,4 | 0,4 | 4,4 | 1,6 | 5,4 |
| 750 - 999 | 11,9 | 6,1 | 19,3 | 0,0 | 0,0 | 0,0 | 1,2 | 0,4 | 1,8 | 1,7 | 1,4 | 2,1 | 18,4 | 6,5 | 22,3 |
| 1.000 - 1.249 | 13,3 | 9,9 | 17,5 | 0,1 | 0,0 | 0,4 | 3,1 | 2,2 | 3,9 | 3,8 | 3,2 | 4,4 | 23,6 | 16,9 | 25,8 |
| 1.250 - 1499 | 14,5 | 13,8 | 15,5 | 0,2 | 0,2 | 0,2 | 3,4 | 2,7 | 4,0 | 14,3 | 9,8 | 19,2 | 20,0 | 18,7 | 20,4 |
| 1.500 -1.749 | 11,7 | 14,5 | 8,1 | 0,3 | 0,4 | 0,3 | 5,8 | 4,9 | 6,5 | 12,6 | 10,3 | 15,2 | 6,7 | 9,7 | 5,7 |
| 1.750 - 1.999 | 10,0 | 13,5 | 5,5 | 2,4 | 2,2 | 3,5 | 4,2 | 4,2 | 4,2 | 10,6 | 9,1 | 12,2 | 5,9 | 9,1 | 4,8 |
| 2.000 - 2.249 | 5,8 | 7,2 | 4,0 | 2,9 | 2,4 | 5,4 | 5,3 | 5,1 | 5,4 | 9,0 | 8,6 | 9,6 | 4,5 | 8,3 | 3,2 |
| 2.250 - 2.499 | 5,2 | 6,1 | 4,2 | 3,5 | 3,3 | 4,6 | 9,0 | 7,7 | 10,0 | 8,6 | 9,1 | 8,2 | 3,7 | 5,8 | 3,1 |
| 2.500 - 2.749 | 3,8 | 4,3 | 3,2 | 3,4 | 3,5 | 3,0 | 7,4 | 8,4 | 6,6 | 5,8 | 6,3 | 5,3 | 3,9 | 5,7 | 3,3 |
| 2.750 - 2.999 | 3,3 | 3,4 | 3,2 | 3,9 | 3,8 | 4,4 | 8,7 | 7,4 | 9,9 | 6,2 | 7,2 | 5,0 | 3,0 | 5,1 | 2,3 |
| 3.000 - 3.249 | 3,6 | 3,7 | 3,5 | 5,4 | 5,3 | 5,5 | 8,1 | 5,8 | 10,0 | 8,0 | 7,5 | 8,5 | 2,5 | 5,3 | 1,6 |
| 3.250 - 3.499 | 2,2 | 2,5 | 1,9 | 4,8 | 4,8 | 5,0 | 6,4 | 5,6 | 7,0 | 4,0 | 5,5 | 2,4 | 1,0 | 2,1 | 0,7 |
| 3.500 - 3.749 | 2,0 | 2,3 | 1,6 | 6,3 | 6,9 | 3,4 | 5,8 | 6,4 | 5,4 | 4,2 | 5,5 | 2,8 | 1,0 | 2,1 | 0,6 |
| 3.750 - 3.999 | 1,5 | 1,7 | 1,1 | 5,0 | 5,6 | 2,1 | 5,0 | 5,3 | 4,8 | 2,8 | 4,1 | 1,3 | 0,6 | 1,4 | 0,3 |
| 4.000 - 4.249 | 1,2 | 1,4 | 0,9 | 4,5 | 4,4 | 4,8 | 4,2 | 4,9 | 3,6 | 2,2 | 3,2 | 1,1 | 0,3 | 0,8 | 0,2 |
| 4.250 - 4.499 | 1,0 | 1,1 | 0,9 | 3,7 | 3,7 | 3,4 | 4,1 | 5,0 | 3,3 | 1,7 | 1,9 | 1,4 | 0,3 | 0,5 | 0,2 |
| 4.500 - 4.749 | 0,9 | 1,0 | 0,8 | 3,9 | 3,7 | 5,1 | 4,3 | 4,7 | 4,0 | 1,0 | 1,6 | 0,4 | 0,0 | 0,1 | 0,0 |
| 4.750 - 4.999 | 0,6 | 0,7 | 0,5 | 4,1 | 4,2 | 3,8 | 2,6 | 3,0 | 2,3 | 0,7 | 1,1 | 0,3 | 0,1 | 0,2 | 0,0 |
| 5.000 - 5.249 | 0,7 | 0,8 | 0,5 | 3,7 | 3,5 | 4,6 | 3,1 | 3,8 | 2,5 | 0,6 | 1,0 | 0,1 | 0,0 | 0,1 | 0,0 |
| 5.250 - 5.499 | 0,6 | 0,7 | 0,5 | 6,3 | 5,0 | 12,4 | 2,0 | 2,8 | 1,4 | 0,2 | 0,4 | 0,0 | 0,0 | 0,0 | 0,0 |
| 5.500 - 5.749 | 0,3 | 0,4 | 0,2 | 3,8 | 3,7 | 4,2 | 1,0 | 1,6 | 0,5 | 0,1 | 0,2 | 0,0 | 0,0 | 0,0 | 0,0 |
| 5.750 - 5.999 | 0,4 | 0,5 | 0,2 | 3,2 | 3,2 | 2,8 | 1,6 | 2,4 | 0,9 | 0,2 | 0,3 | 0,0 | 0,0 | 0,0 | 0,0 |
| 6.000 and over | 1,8 | 2,7 | 0,6 | 28,6 | 30,2 | 21,1 | 3,3 | 5,5 | 1,5 | 1,3 | 2,3 | 0,1 | 0,0 | 0,0 | 0,0 |
| ΣΥΝΟΛΟ-TOTAL | 100,0 | 100,0 | 100,0 | 100,0 | 100,0 | 100,0 | 100,0 | 100,0 | 100,0 | 100,0 | 100,0 | 100,0 | 100,0 | 100,0 | 100,0 |

(συνεχ.-cont'd)

ΠΙΝΑΚΑΣ 9 (συν.) . ΕΚΑΤΟΣΤΙΑΙΑ ΚΑΤΑΝΟΜΗ ΕΡΓΑΖΟΜΕΝΩΝ ΚΑΤΑ ΦΥΛΟ, ΕΠΑΓΓΕΛΜΑ ΚΑΙ ΚΑΤΗΓΟΡΙΑ ΜΗΝΙΑΙΟΥ ΜΙΣΘΟΥ, 2008 (ΕΒΔΟΜΑΔΙΑΙΟΙ ΚΑΙ ΜΗΝΙΑΙΟΙ ΥΠΑΛΛΗΛΟΙ)

TABLE 9 (cont'd). PERCENTAGE DISTRIBUTION OF EMPLOYEES BY SEX, OCCUPATIONAL GROUP AND MONTHLY SALARY GROUP, 2008 (WAGE- AND SALARY- EARNERS COMBINED)

| ΜΗΝΙΑΙΟΣ ΜΙΣΘΟΣ MONTHLY SALARY (€) | Υπάλληλοι Υπηρεσιών και Πωλητές Service Workers and Shop and Market Sales Workers | | | Γεωργοί, Κτηνοτρόφοι, Παράδες και Ειδικευμένοι Γεωργικοί Εργάτες Skilled Agricultural and Fishery Workers | | | Τεχνίτες Παραγωγής και Παρόμοιοι Craft and Related Trades Workers | | | Χειριστές Μηχανών Εργαλείων και Συναρμολογητές Plant and Machine Operators and Assemblers | | | Πλανόδιοι, Καθαριστές Φύλακες, Κλητήρες, Εργάτες και Παρόμοιοι Elementary Occupations | | |
|--|--|-----------------|---------------------|--|-----------------|---------------------|--|-----------------|---------------------|--|-----------------|---------------------|--|-----------------|---------------------|
| | Σύνολο Total | Άντρες Males | Γυναίκες Females | Σύνολο Total | Άντρες Males | Γυναίκες Females | Σύνολο Total | Άντρες Males | Γυναίκες Females | Σύνολο Total | Άντρες Males | Γυναίκες Females | Σύνολο Total | Άντρες Males | Γυναίκες Females |
| 250 - 499 | 0,4 | 0,2 | 0,6 | 0,1 | 0,0 | 11,1 | 0,0 | 0,0 | 0,0 | 0,1 | 0,1 | 0,1 | 0,4 | 0,1 | 0,8 |
| 500 - 749 | 6,7 | 4,5 | 8,6 | 0,7 | 0,7 | 0,0 | 1,3 | 1,1 | 4,9 | 4,1 | 1,0 | 23,4 | 7,6 | 3,3 | 13,1 |
| 750 - 999 | 26,0 | 11,1 | 39,0 | 2,9 | 2,8 | 11,1 | 5,8 | 4,8 | 22,4 | 11,0 | 8,3 | 27,2 | 17,9 | 12,5 | 25,0 |
| 1.000 - 1.249 | 16,1 | 11,1 | 20,4 | 18,9 | 19,1 | 0,0 | 10,3 | 9,5 | 24,4 | 15,4 | 14,2 | 22,4 | 21,4 | 17,5 | 26,3 |
| 1.250 - 1499 | 15,9 | 18,2 | 14,0 | 19,0 | 18,5 | 66,7 | 14,9 | 14,9 | 15,2 | 20,3 | 21,0 | 15,7 | 18,0 | 17,0 | 19,2 |
| 1.500 -1.749 | 11,8 | 17,1 | 7,1 | 13,8 | 13,9 | 0,0 | 15,4 | 15,5 | 13,5 | 16,8 | 18,8 | 4,8 | 18,8 | 25,7 | 9,9 |
| 1.750 - 1.999 | 7,4 | 10,9 | 4,4 | 10,5 | 10,5 | 11,1 | 24,3 | 25,2 | 8,5 | 16,3 | 18,0 | 5,8 | 8,0 | 11,9 | 3,1 |
| 2.000 - 2.249 | 4,5 | 7,0 | 2,4 | 6,0 | 6,0 | 0,0 | 8,5 | 8,9 | 2,0 | 7,1 | 8,2 | 0,6 | 3,9 | 5,9 | 1,4 |
| 2.250 - 2.499 | 3,4 | 5,8 | 1,3 | 5,6 | 5,7 | 0,0 | 7,3 | 7,6 | 2,1 | 3,2 | 3,7 | 0,0 | 2,2 | 3,4 | 0,7 |
| 2.500 - 2.749 | 2,1 | 3,3 | 1,1 | 8,6 | 8,7 | 0,0 | 3,9 | 4,0 | 2,3 | 2,4 | 2,8 | 0,0 | 1,2 | 1,8 | 0,5 |
| 2.750 - 2.999 | 1,6 | 3,0 | 0,3 | 4,3 | 4,4 | 0,0 | 1,9 | 2,0 | 0,9 | 1,1 | 1,2 | 0,0 | 0,2 | 0,3 | 0,0 |
| 3.000 - 3.249 | 2,1 | 4,3 | 0,2 | 3,8 | 3,9 | 0,0 | 2,6 | 2,7 | 1,0 | 1,1 | 1,2 | 0,0 | 0,2 | 0,3 | 0,0 |
| 3.250 - 3.499 | 0,7 | 1,1 | 0,3 | 5,8 | 5,8 | 0,0 | 2,0 | 2,0 | 2,3 | 0,6 | 0,7 | 0,0 | 0,1 | 0,1 | 0,0 |
| 3.500 - 3.749 | 0,4 | 0,7 | 0,1 | 0,0 | 0,0 | 0,0 | 1,0 | 1,0 | 0,5 | 0,1 | 0,2 | 0,0 | 0,1 | 0,1 | 0,0 |
| 3.750 - 3.999 | 0,2 | 0,4 | 0,1 | 0,0 | 0,0 | 0,0 | 0,6 | 0,6 | 0,0 | 0,1 | 0,2 | 0,0 | 0,0 | 0,1 | 0,0 |
| 4.000 - 4.249 | 0,3 | 0,5 | 0,1 | 0,0 | 0,0 | 0,0 | 0,1 | 0,1 | 0,0 | 0,3 | 0,4 | 0,0 | 0,0 | 0,0 | 0,0 |
| 4.250 - 4.499 | 0,2 | 0,3 | 0,0 | 0,0 | 0,0 | 0,0 | 0,0 | 0,0 | 0,0 | 0,0 | 0,0 | 0,0 | 0,0 | 0,0 | 0,0 |
| 4.500 - 4.749 | 0,1 | 0,2 | 0,0 | 0,0 | 0,0 | 0,0 | 0,1 | 0,1 | 0,0 | 0,0 | 0,0 | 0,0 | 0,0 | 0,0 | 0,0 |
| 4.750 - 4.999 | 0,0 | 0,0 | 0,0 | 0,0 | 0,0 | 0,0 | 0,0 | 0,0 | 0,0 | 0,0 | 0,0 | 0,0 | 0,0 | 0,0 | 0,0 |
| 5.000 - 5.249 | 0,1 | 0,1 | 0,0 | 0,0 | 0,0 | 0,0 | 0,0 | 0,0 | 0,0 | 0,0 | 0,0 | 0,0 | 0,0 | 0,0 | 0,0 |
| 5.250 - 5.499 | 0,0 | 0,0 | 0,0 | 0,0 | 0,0 | 0,0 | 0,0 | 0,0 | 0,0 | 0,0 | 0,0 | 0,0 | 0,0 | 0,0 | 0,0 |
| 5.500 - 5.749 | 0,0 | 0,1 | 0,0 | 0,0 | 0,0 | 0,0 | 0,0 | 0,0 | 0,0 | 0,0 | 0,0 | 0,0 | 0,0 | 0,0 | 0,0 |
| 5.750 - 5.999 | 0,0 | 0,0 | 0,0 | 0,0 | 0,0 | 0,0 | 0,0 | 0,0 | 0,0 | 0,0 | 0,0 | 0,0 | 0,0 | 0,0 | 0,0 |
| 6.000 and over | 0,0 | 0,1 | 0,0 | 0,0 | 0,0 | 0,0 | 0,0 | 0,0 | 0,0 | 0,0 | 0,0 | 0,0 | 0,0 | 0,0 | 0,0 |
| ΣΥΝΟΛΟ-TOTAL | 100,0 | 100,0 | 100,0 | 100,0 | 100,0 | 100,0 | 100,0 | 100,0 | 100,0 | 100,0 | 100,0 | 100,0 | 100,0 | 100,0 | 100,0 |

**ΠΙΝΑΚΑΣ 10. ΕΚΑΤΟΣΤΙΑΙΑ ΚΑΤΑΝΟΜΗ ΕΡΓΑΖΟΜΕΝΩΝ ΚΑΤΑ ΜΗΝΙΑΙΟ ΜΙΣΘΟ ΚΑΙ ΦΥΛΟ,
(ΕΒΔΟΜΑΔΙΑΙΟΙ ΚΑΙ ΜΗΝΙΑΙΟΙ ΥΠΑΛΛΗΛΟΙ), 2005 - 2008**

**TABLE 10. PERCENTAGE DISTRIBUTION OF EMPLOYEES BY MONTHLY SALARY GROUP AND SEX,
(WAGE- AND SALARY- EARNERS COMBINED), 2005 - 2008**

| ANTIMISΘΙΑ ANA MHNA | 2005 | | | 2006 | | | 2007 | | | 2008 | | |
|------------------------|-----------------|-----------------|---------------------|-----------------|-----------------|---------------------|-----------------|-----------------|---------------------|-----------------|-----------------|---------------------|
| | Σύνολο Total | Άντρες Males | Γυναίκες Females | Σύνολο Total | Άντρες Males | Γυναίκες Females | Σύνολο Total | Άντρες Males | Γυναίκες Females | Σύνολο Total | Άντρες Males | Γυναίκες Females |
| Κάτω των 200 | | | | | | | | | | | | |
| Under 200 | 0,0 | 0,0 | 0,0 | 0,0 | 0,0 | 0,0 | 0,0 | 0,0 | 0,0 | 0,0 | 0,0 | 0,0 |
| 200 - 299 | 0,2 | 0,1 | 0,3 | 0,2 | 0,1 | 0,3 | 0,1 | 0,0 | 0,3 | 0,2 | 0,1 | 0,3 |
| 300 - 399 | 3,4 | 1,2 | 5,9 | 2,8 | 1,1 | 4,9 | 1,9 | 0,8 | 3,4 | 1,6 | 0,7 | 2,6 |
| 400 - 499 | 10,9 | 4,7 | 18,2 | 11,0 | 4,8 | 18,2 | 9,6 | 4,5 | 16,3 | 5,8 | 2,8 | 9,5 |
| 500 - 599 | 10,4 | 7,1 | 14,3 | 10,1 | 6,5 | 14,1 | 10,0 | 6,2 | 14,9 | 9,4 | 5,0 | 15,0 |
| 600 - 699 | 10,9 | 9,9 | 12,1 | 11,2 | 9,1 | 13,6 | 10,5 | 8,4 | 13,3 | 8,9 | 6,6 | 12,1 |
| 700 - 799 | 11,2 | 11,8 | 10,4 | 10,2 | 11,2 | 9,2 | 9,8 | 10,1 | 9,4 | 10,6 | 8,9 | 12,9 |
| 800 - 899 | 8,7 | 10,8 | 6,3 | 8,1 | 9,9 | 6,0 | 9,6 | 11,4 | 7,2 | 9,5 | 10,9 | 7,7 |
| 900 - 999 | 6,6 | 8,9 | 3,9 | 7,7 | 10,6 | 4,3 | 8,3 | 11,2 | 4,4 | 7,7 | 9,2 | 5,7 |
| 1000 - 1099 | 6,1 | 8,0 | 3,8 | 5,2 | 6,8 | 3,3 | 5,9 | 7,7 | 3,6 | 7,4 | 10,2 | 3,9 |
| 1100 - 1199 | 4,8 | 6,0 | 3,4 | 4,4 | 5,7 | 3,0 | 4,8 | 6,0 | 3,2 | 5,2 | 6,8 | 3,1 |
| 1200 - 1299 | 3,8 | 4,2 | 3,3 | 3,8 | 4,7 | 2,8 | 3,6 | 4,3 | 2,8 | 4,1 | 4,9 | 3,0 |
| 1300 - 1399 | 2,9 | 3,1 | 2,7 | 3,6 | 4,1 | 3,1 | 3,4 | 4,0 | 2,6 | 3,5 | 4,0 | 2,9 |
| 1400 - 1499 | 3,1 | 3,1 | 3,2 | 2,5 | 2,7 | 2,3 | 2,8 | 2,9 | 2,7 | 3,3 | 3,8 | 2,7 |
| 1500 - 1999 | 8,8 | 10,4 | 6,9 | 10,1 | 11,1 | 8,9 | 9,8 | 10,4 | 9,0 | 11,1 | 11,8 | 10,2 |
| 2000 και πάνω | | | | | | | | | | | | |
| 2000 and over | 8,2 | 10,7 | 5,3 | 9,1 | 11,6 | 6,0 | 9,9 | 12,1 | 6,9 | 11,7 | 14,3 | 8,4 |
| ΣΥΝΟΛΟ-TOTAL | 100,0 | 100,0 | 100,0 | 100,0 | 100,0 | 100,0 | 100,0 | 100,0 | 100,0 | 100,0 | 100,0 | 100,0 |

(%)

ΠΙΝΑΚΑΣ 11. ΚΑΝΟΝΙΚΕΣ ΩΡΕΣ ΕΡΓΑΣΙΑΣ ΑΝΑ ΕΒΔΟΜΑΔΑ ΚΑΤΑ ΚΛΑΔΟ ΟΙΚΟΝΟΜΙΚΗΣ ΔΡΑΣΤΗΡΙΟΤΗΤΑΣ ΚΑΙ ΦΥΛΟ, 2008 (ΕΒΔΟΜΑΔΙΑΙΟΙ ΚΑΙ ΜΗΝΙΑΙΟΙ ΥΠΑΛΛΗΛΟΙ)
TABLE 11. NORMAL HOURS OF WORK PER WEEK BY DIVISION OF ECONOMIC ACTIVITY AND SEX, 2008 (WAGE- AND SALARY-EARNERS COMBINED)

| NACE Rev. 1.1 | ΚΛΑΔΟΣ ΟΙΚΟΝΟΜΙΚΗΣ ΔΡΑΣΤΗΡΙΟΤΗΤΑΣ | Μέσος Όρος Average | Άντρες Males | Γυναίκες Females | DIVISION OF ECONOMIC ACTIVITY |
|---------------|---|--------------------|--------------|------------------|--|
| A | ΓΕΩΡΓΙΑ, ΘΗΡΑ ΚΑΙ ΔΑΣΟΚΟΜΙΑ | 39,8 | 39,9 | 39,7 | AGRICULTURE, HUNTING AND FORESTRY |
| 1 | Γεωργία, Θήρα και Συναφείς Δραστηριότητες | 39,8 | 39,9 | 39,7 | Agriculture, Hunting and Related Service Activities |
| B | ΑΛΙΕΙΑ | 38,0 | 38,0 | 38,0 | FISHING |
| 5 | Αλιεία, Εκμετάλλευση Ιχθυοτροφείων και Μονάδων Παραγωγής Γόνου | 38,0 | 38,0 | 38,0 | Fishing, Operation of Fish Hatcheries and Fish Farms |
| C | ΟΡΥΧΕΙΑ ΚΑΙ ΛΑΤΟΜΕΙΑ | 38,7 | 38,6 | 39,0 | MINING AND QUARRYING |
| 14 | Λοιπά Ορυχεία και Λατομεία | 38,7 | 38,6 | 39,0 | Other Mining and Quarrying |
| D | ΜΕΤΑΠΟΙΗΤΙΚΕΣ ΒΙΟΜΗΧΑΝΙΕΣ | 38,6 | 38,6 | 38,5 | MANUFACTURING |
| 15 | Βιομηχανία Τροφίμων και Ποτών | 38,8 | 38,8 | 38,8 | Manufacture of Food Products and Beverages |
| 16 | Παραγωγή Προϊόντων Καπνού | 38,0 | 38,0 | 38,0 | Manufacture of Tobacco Products |
| 17 | Παραγωγή Κλωστοϋφαντουργικών Υλών | 38,9 | 39,0 | 38,9 | Manufacture of Textiles |
| 18 | Κατασκευή ειδών ενδυμασίας. Κατεργασία και Βαφή Γουναρικών | 38,0 | 38,0 | 38,0 | Manufacture of Wearing Apparel, Dressing & Dyeing of fur |
| 19 | Κατεργασία και Δέψη Δέρματος | 38,8 | 38,6 | 38,9 | Tanning & Dressing of Leather |
| 20 | Βιομηχανία Ξύλου και Κατασκευή Προϊόντων από Ξύλο και Φελλέ εκτός απο τα Έπιπλα | 38,9 | 39,0 | 38,7 | Manufacture of Wood and of Products of Wood and Cork, Except Furniture |
| 21 | Παραγωγή Χαρτοπολτού. Κατασκευή Χαρτιού και Προϊόντων από Χαρτί | 38,0 | 38,0 | 38,0 | Manufacture of Pulp, Paper & Paper Products |
| 22 | Εκδόσεις, Εκτυπώσεις και Αναπαραγωγή Προεγγεγραμμένων Μέσων Εγγραφής Ήχου και Εικόνας | 38,4 | 38,4 | 38,3 | Publishing, Printing and Reproduction of Recorded Media |
| 23 | Παραγωγή Οπτάνθρακα (κωκ), Προϊόντων Δύλισης Πετρελαίου και Πυρηνικών Καυσίμων | . | . | . | Manufacture of Coke, Refined Petroleum Products & Nuclear Fuel |
| 24 | Παραγωγή Χημικών Ουσιών και Προϊόντων | 38,6 | 38,8 | 38,4 | Manufacture of Chemicals and Chemical Products |
| 25 | Κατασκευή Προϊόντων από Πλαστικό (καουτσούκ) και Πλαστικές Ύλες | 38,0 | 38,0 | 38,0 | Manufacture of Rubber and and Plastic Products |
| 26 | Κατασκευή Άλλων μη Μεταλλικών Ορυκτών Προϊόντων | 38,3 | 38,3 | 38,2 | Manufacture of Other Non-Metallic Mineral Products |
| 27 | Παραγωγή Βασικών Μετάλλων | 38,0 | 38,0 | 38,0 | Manufacture of Basic Metals |
| 28 | Κατασκευή Μεταλλικών Προϊόντων, με Εξαιρέση τα Μηχανήματα και τα Είδη Εξοπλισμού | 38,6 | 38,6 | 38,5 | Manufacture of Fabricated Metal Products, Except Machinery and Equipment |
| 29 | Κατασκευή Μηχανημάτων και Ειδών Εξοπλισμού π.δ.κ.α | 38,2 | 38,1 | 38,3 | Manufacture of Machinery and Equipment n.e.c |
| 31 | Κατασκευή Ηλεκτρικών Μηχανών και Συσκευών π.δ.κ.α | 38,2 | 38,2 | 38,0 | Manufacture of Electrical Machinery and Apparatus n.e.c. |

(συνεχ.-cont'd)

ΠΙΝΑΚΑΣ 11 (συν.). ΚΑΝΟΝΙΚΕΣ ΩΡΕΣ ΕΡΓΑΣΙΑΣ ΑΝΑ ΕΒΔΟΜΑΔΑ ΚΑΤΑ ΚΛΑΔΟ ΟΙΚΟΝΟΜΙΚΗΣ ΔΡΑΣΤΗΡΙΟΤΗΤΑΣ ΚΑΙ ΦΥΛΟ, 2008 (ΕΒΔΟΜΑΔΙΑΙΟΙ ΚΑΙ ΜΗΝΙΑΙΟΙ ΥΠΑΛΛΗΛΟΙ)
TABLE 11 (cont'd). NORMAL HOURS OF WORK PER WEEK BY DIVISION OF ECONOMIC ACTIVITY AND SEX, 2008 (WAGE- AND SALARY-EARNERS COMBINED)

| NACE Rev. 1.1 | ΚΛΑΔΟΣ ΟΙΚΟΝΟΜΙΚΗΣ ΔΡΑΣΤΗΡΙΟΤΗΤΑΣ | Μέσος Όρος Average | Άντρες Males | Γυναίκες Females | DIVISION OF ECONOMIC ACTIVITY |
|---------------|--|--------------------|--------------|------------------|---|
| 33 | Κατασκευή Ιατρικών Οργάνων, Οργάνων Ακριβείας και Οπτικών Οργάνων Κατασκευή Ρολογιών Κάθε Είδους | 38,6 | 39,3 | 37,8 | Manufacture of Medical, Precision and Optical Instruments, Watches & Clocks |
| 34 | Κατασκευή Αυτοκινήτων. Κατασκευή Ρυμουλκούμενων και Ημιρυμουλκούμενων Οχημάτων | 38,5 | 38,6 | 38,3 | Manufacture of Motor Vehicles, Trailers and Semi-Trailers |
| 35 | Κατασκευή Λοιπού Εξοπλισμού Μεταφορών | 38,0 | 38,0 | 38,0 | Manufacture of Other Transport Equipment |
| 36 | Κατασκευή Επίπλων. Βιομηχανίες Κατασκευών π.δ.κ.α. | 38,6 | 38,7 | 38,6 | Manufacture of Furniture. Manufacturing n.e.c. |
| 37 | Ανακύκλωση | 38,4 | 38,3 | 38,9 | Recycling |
| E | ΠΑΡΟΧΗ ΗΛΕΚΤΡΙΚΟΥ ΡΕΥΜΑΤΟΣ, ΦΥΣΙΚΟΥ ΑΕΡΙΟΥ ΚΑΙ ΝΕΡΟΥ | 37,7 | 37,7 | 37,5 | ELECTRICITY, GAS AND WATER SUPPLY |
| 40 | Παροχή Ηλεκτρικού Ρεύματος, Φυσικού Αερίου, Ατμού και Ζεστού Νερού | 37,7 | 37,7 | 37,5 | Electricity, Gas, Steam and Hot Water Supply |
| 41 | Συλλογή, Καθαρισμός και Διανομή Νερού | 38,0 | 38,0 | 38,0 | Collection, Purification & Distribution of Water |
| F | ΚΑΤΑΣΚΕΥΕΣ | 38,2 | 38,2 | 38,2 | CONSTRUCTION |
| 45 | Κατασκευές | 38,2 | 38,2 | 38,2 | Construction |
| G | ΧΟΝΔΡΙΚΟ ΚΑΙ ΛΙΑΝΙΚΟ ΕΜΠΟΡΙΟ. ΕΠΙΣΚΕΥΗ ΑΥΤΟΚΙΝΗΤΩΝ, ΜΟΤΟΣΙΚΛΕΤΩΝ ΚΑΙ ΕΙΔΩΝ ΠΡΟΣΩΠΙΚΗΣ Η ΟΙΚΙΑΚΗΣ ΧΡΗΣΗΣ | 39,0 | 39,3 | 38,5 | WHOLESALE AND RETAIL TRADE; REPAIR OF MOTOR VEHICLES, MOTORCYCLES AND PERSONAL AND HOUSEHOLD GOODS |
| 50 | Πώληση, Συντήρηση και Επισκευή Αυτοκινήτων και Μοτοσικλετών. Λιανική πώληση Καυσίμων για Οχήματα | 38,6 | 38,6 | 38,5 | Sale, Maintenance and Repair of Motor Vehicles and Motorcycles; Retail Sale of Automotive Fuel |
| 51 | Χονδρικό Εμπόριο και Εμπόριο με Προμήθεια, Εκτός από το Εμπόριο Αυτοκινήτων | 38,5 | 38,5 | 38,5 | Wholesale Trade and Commission Trade Except of Motor Vehicles |
| 52 | Λιανικό Εμπόριο, Εκτός από το Εμπόριο Αυτοκινήτων και Μοτοσικλετών Επισκευή Ειδών Ατομικής και Οικιακής Χρήσης | 39,4 | 40,7 | 38,5 | Retail Trade, Except of Motor Vehicles and Motorcycles; Repair of Personal and Household Goods |
| H | ΞΕΝΟΔΟΧΕΙΑ ΚΑΙ ΕΣΤΙΑΤΟΡΙΑ | 39,0 | 39,0 | 39,0 | HOTELS AND RESTAURANTS |
| 55 | Ξενοδοχεία και Εστιατόρια | 39,0 | 39,0 | 39,0 | Hotels and Restaurants |
| I | ΜΕΤΑΦΟΡΕΣ, ΑΠΟΘΗΚΕΥΣΗ ΚΑΙ ΕΠΙΚΟΙΝΩΝΙΕΣ | 38,8 | 38,9 | 38,7 | TRANSPORT, STORAGE AND COMMUNICATION |
| 60 | Χερσαίες Μεταφορές. Μεταφορές Μέσω Αγωγών | 39,6 | 39,6 | 39,3 | Land Transport; Transport Via Pipelines |
| 61 | Μεταφορές Μέσω Υδάτινων Οδών | 39,5 | 39,5 | 39,6 | Water Transport |

(συνεχ.-cont'd)

ΠΙΝΑΚΑΣ 11 (συν.). ΚΑΝΟΝΙΚΕΣ ΩΡΕΣ ΕΡΓΑΣΙΑΣ ΑΝΑ ΕΒΔΟΜΑΔΑ ΚΑΤΑ ΚΛΑΔΟ ΟΙΚΟΝΟΜΙΚΗΣ ΔΡΑΣΤΗΡΙΟΤΗΤΑΣ ΚΑΙ ΦΥΛΟ, 2008 (ΕΒΔΟΜΑΔΙΑΙΟΙ ΚΑΙ ΜΗΝΙΑΙΟΙ ΥΠΑΛΛΗΛΟΙ)
TABLE 11 (cont'd). NORMAL HOURS OF WORK PER WEEK BY DIVISION OF ECONOMIC ACTIVITY AND SEX, 2008 (WAGE- AND SALARY-EARNERS COMBINED)

| NACE Rev. 1.1 | ΚΛΑΔΟΣ ΟΙΚΟΝΟΜΙΚΗΣ ΔΡΑΣΤΗΡΙΟΤΗΤΑΣ | Μέσος Όρος Average | Αντρες Males | Γυναίκες Females | DIVISION OF ECONOMIC ACTIVITY |
|---------------|---|--------------------|--------------|------------------|---|
| 62 | Αεροπορικές Μεταφορές | 37,5 | 37,7 | 37,3 | Air Transport |
| 63 | Βοηθητικές και Συναφείς Προς τις Μεταφορές Δραστηριότητες Δραστηριότητες Ταξιδιωτικών Πρακτορείων | 38,9 | 38,9 | 38,9 | Supporting and Auxiliary Transport Activities; Activities of Travel Agencies |
| 64 | Ταχυδρομεία και Τηλεπικοινωνίες | 38,3 | 38,3 | 38,4 | Post and Telecommunications |
| J | ΕΝΔΙΑΜΕΣΟΙ ΧΡΗΜΑΤΟΠΙΣΤΩΤΙΚΟΙ ΟΡΓΑΝΙΣΜΟΙ | 38,1 | 38,1 | 38,1 | FINANCIAL INTERMEDIATION |
| 65 | Ενδιάμεσοι Χρηματοπιστωτικοί Οργανισμοί, με Εξαιρέση τις Ασφαλιστικές Εταιρείες και τα Ταμεία Συντάξεων | 37,8 | 38,0 | 38,0 | Financial Intermediation, Except Insurance and Pension Funding |
| 66 | Ασφαλιστικά και Συνταξιοδοτικά Ταμεία, Εκτός από την Υποχρεωτική Κοινωνική Ασφάλιση | 38,0 | 38,0 | 38,0 | Insurance and Pension Funding, Except Compulsory Social Security |
| 67 | Δραστηριότητες Συναφείς με τις Δραστηριότητες Ενδιάμεσων Χρηματοπιστωτικών Οργανισμών | 38,9 | 39,0 | 38,7 | Activities Auxiliary to Financial Intermediation |
| K | ΔΙΑΧΕΙΡΗΣΗ ΑΚΙΝΗΤΗΣ ΠΕΡΙΟΥΣΙΑΣ, ΕΚΜΙΣΘΩΣΗ ΚΑΙ ΕΠΙΧΕΙΡΗΜΑΤΙΚΕΣ ΔΡΑΣΤΗΡΙΟΤΗΤΕΣ | 39,3 | 39,4 | 39,2 | REAL ESTATE, RENTING AND BUSINESS ACTIVITIES |
| 70 | Διαχείριση Ακίνητης Περιουσίας | 38,8 | 38,8 | 38,8 | Real Estate Activities |
| 71 | Εκμίσθωση Μηχανημάτων και Εξοπλισμού Χωρίς Χειριστή. Εκμίσθωση Ειδών Ατομικής και Οικιακής Χρήσης | 39,9 | 39,9 | 39,7 | Renting of Machinery and Equipment Without Operator and of Personal and Household Goods |
| 72 | Πληροφορική και Συναφείς Δραστηριότητες | 40,0 | 40,0 | 39,9 | Computer and Related Activities |
| 73 | Έρευνα και Ανάπτυξη | 38,0 | 38,0 | 38,0 | Research and Development |
| 74 | Άλλες Επιχειρηματικές Δραστηριότητες | 39,3 | 39,4 | 39,2 | Other Business Activities |
| L | ΔΗΜΟΣΙΑ ΔΙΟΙΚΗΣΗ ΚΑΙ ΑΜΥΝΑ. ΥΠΟΧΡΕΩΤΙΚΗ ΚΟΙΝΩΝΙΚΗ ΑΣΦΑΛΙΣΗ | 38,0 | 38,0 | 38,0 | PUBLIC ADMINISTRATION AND DEFENCE; COMPULSORY SOCIAL SECURITY |
| 75 | Δημόσια Διοίκηση και Άμυνα. Υποχρεωτική Κοινωνική Ασφάλιση | 38,0 | 38,0 | 37,9 | Public Administration and Defence; Compulsory Social Security |
| M | ΕΚΠΑΙΔΕΥΣΗ | 36,6 | 36,4 | 36,7 | EDUCATION |
| 80 | Εκπαίδευση | 36,6 | 36,4 | 36,7 | Education |
| N | ΥΓΕΙΑ ΚΑΙ ΚΟΙΝΩΝΙΚΗ ΜΕΡΙΜΝΑ | 38,0 | 38,2 | 38,0 | HEALTH AND SOCIAL WORK |
| 85 | Υγεία και Κοινωνική Μέριμνα | 38,0 | 38,2 | 38,0 | Social Work |

(συνεχ.-cont'd)

ΠΙΝΑΚΑΣ 11 (συν.). ΚΑΝΟΝΙΚΕΣ ΩΡΕΣ ΕΡΓΑΣΙΑΣ ΑΝΑ ΕΒΔΟΜΑΔΑ ΚΑΤΑ ΚΛΑΔΟ ΟΙΚΟΝΟΜΙΚΗΣ ΔΡΑΣΤΗΡΙΟΤΗΤΑΣ ΚΑΙ ΦΥΛΟ, 2008 (ΕΒΔΟΜΑΔΙΑΙΟΙ ΚΑΙ ΜΗΝΙΑΙΟΙ ΥΠΑΛΛΗΛΟΙ)
TABLE 11 (cont'd). NORMAL HOURS OF WORK PER WEEK BY DIVISION OF ECONOMIC ACTIVITY AND SEX, 2008 (WAGE- AND SALARY-EARNERS COMBINED)

| NACE Rev. 1.1 | ΚΛΑΔΟΣ ΟΙΚΟΝΟΜΙΚΗΣ ΔΡΑΣΤΗΡΙΟΤΗΤΑΣ | Μέσος Όρος Average | Άντρες Males | Γυναίκες Females | DIVISION OF ECONOMIC ACTIVITY |
|---------------|--|--------------------|--------------|------------------|--|
| Ο | ΆΛΛΕΣ ΔΡΑΣΤΗΡΙΟΤΗΤΕΣ ΠΑΡΟΧΗΣ ΥΠΗΡΕΣΙΩΝ ΥΠΕΡ ΤΟΥ ΚΟΙΝΩΝΙΚΟΥ ΣΥΝΟΛΟΥ Η ΚΟΙΝ. & ΑΤΟΜΙΚΟΥ ΧΑΡΑΚΤΗΡΑ | 38,1 | 37,7 | 38,5 | OTHER COMMUNITY, SOCIAL AND PERSONAL SERVICE ACTIVITIES |
| 90 | Διάθεση Λυμάτων και Απορριμάτων. Υγιεινή και Παρόμοιες Δραστηριότητες | 37,4 | 37,5 | 37,1 | Sewage and Refuse Disposal, Sanitation and Similar Activities |
| 91 | Δραστηριότητες Οργανώσεων π.δ.κ.α. | 37,8 | 37,8 | 37,7 | Activities of Membership Organizations n.e.c. |
| 92 | Ψυχαγωγικές, Πολιτιστικές και Αθλητικές Δραστηριότητες | 37,7 | 37,3 | 38,3 | Recreational, Cultural and Sporting Activities |
| 93 | Άλλες Δραστηριότητες Παροχής Υπηρεσιών | 39,5 | 39,7 | 39,4 | Other Service Activities |
| | ΜΕΣΟΣ ΟΡΟΣ | 38,4 | 38,5 | 38,3 | AVERAGE |

ΠΙΝΑΚΑΣ 12. ΚΑΝΟΝΙΚΕΣ ΩΡΕΣ ΕΡΓΑΣΙΑΣ ΑΝΑ ΕΒΔΟΜΑΔΑ ΚΑΤΑ ΟΙΚΟΝΟΜΙΚΗ ΔΡΑΣΤΗΡΙΟΤΗΤΑ ΚΑΙ ΦΥΛΟ, 2002 - 2008(ΕΒΔΟΜΑΔΙΑΙΟΙ ΚΑΙ ΜΗΝΙΑΙΟΙ ΥΠΑΛΛΗΛΟΙ)

TABLE 12. NORMAL HOURS OF WORK PER WEEK BY ECONOMIC ACTIVITY AND SEX, 2002 - 2008 (WAGE- AND SALARY-EARNERS COMBINED)

| NACE Rev.1.1 | ΟΙΚΟΝΟΜΙΚΗ ΔΡΑΣΤΗΡΙΟΤΗΤΑ | 2002 | 2003 | 2004 | 2005 | 2006 | 2007 | 2008 | ECONOMIC ACTIVITY |
|--------------|--|------|------|------|------|------|------|------|------------------------------------|
| A & B | Γεωργία, Κτηνοτροφία, Δάση και Αλιεία | | | | | | | | Agriculture, Forestry and Fishing |
| | Μέσος Όρος | 39,1 | 41,2 | 39,7 | 39,5 | 39,4 | 39,8 | 39,8 | Average |
| | Άντρες | 39,1 | 42,1 | 40,0 | 39,7 | 39,4 | 40,0 | 39,9 | Males |
| | Γυναίκες | 39,1 | 39,5 | 39,2 | 39,1 | 39,4 | 39,5 | 39,7 | Females |
| C | Ορυχεία και Λατομεία | | | | | | | | Mining and Quarrying |
| | Μέσος Όρος | 38,2 | 38,2 | 38,0 | 38,1 | 38,8 | 39,1 | 38,7 | Average |
| | Άντρες | 38,2 | 38,1 | 38,0 | 38,1 | 38,8 | 39,1 | 38,6 | Males |
| | Γυναίκες | 38,8 | 38,4 | 38,5 | 38,2 | 38,7 | 38,8 | 39,0 | Females |
| D | Μεταποίηση | | | | | | | | Manufacturing |
| | Μέσος Όρος | 38,2 | 38,2 | 38,1 | 38,2 | 38,4 | 38,6 | 38,6 | Average |
| | Άντρες | 38,2 | 38,2 | 38,1 | 38,2 | 38,4 | 38,6 | 38,6 | Males |
| | Γυναίκες | 38,1 | 38,1 | 38,0 | 38,2 | 38,4 | 38,6 | 38,5 | Females |
| E | Ηλεκτρισμός και Νερό | | | | | | | | Electricity and Water |
| | Μέσος Όρος | 37,5 | 37,5 | 37,5 | 37,5 | 37,5 | 37,5 | 37,7 | Average |
| | Άντρες | 37,4 | 37,4 | 37,4 | 37,5 | 37,4 | 37,4 | 37,7 | Males |
| | Γυναίκες | 37,9 | 37,9 | 37,9 | 38,0 | 37,9 | 37,9 | 37,5 | Females |
| F | Κατασκευές | | | | | | | | Construction |
| | Μέσος Όρος | 37,9 | 37,9 | 37,8 | 37,9 | 38,1 | 38,2 | 38,2 | Average |
| | Άντρες | 37,9 | 37,9 | 37,8 | 37,9 | 38,1 | 38,1 | 38,2 | Males |
| | Γυναίκες | 38,0 | 38,1 | 38,0 | 38,1 | 38,2 | 38,3 | 38,2 | Females |
| G | Χονδρικό και Λιανικό Εμπόριο | | | | | | | | Wholesale and Retail Trade |
| | Μέσος Όρος | 39,8 | 39,6 | 39,5 | 39,4 | 39,2 | 39,1 | 39,0 | Average |
| | Άντρες | 39,8 | 39,8 | 39,7 | 39,7 | 39,4 | 39,3 | 39,3 | Males |
| | Γυναίκες | 39,7 | 39,3 | 39,2 | 39,1 | 39,0 | 38,7 | 38,5 | Females |
| H | Ξενοδοχεία και Εστιατόρια | | | | | | | | Hotels and Restaurants |
| | Μέσος Όρος | 38,2 | 38,2 | 39,0 | 38,8 | 39,5 | 39,0 | 39,0 | Average |
| | Άντρες | 38,3 | 38,5 | 39,0 | 38,8 | 39,6 | 39,0 | 39,0 | Males |
| | Γυναίκες | 38,1 | 38,0 | 39,0 | 38,8 | 39,5 | 39,0 | 39,0 | Females |
| I | Μεταφορές, Αποθηκεύσεις και Επικοινωνίες | | | | | | | | Transport, Storage & Communication |
| | Μέσος Όρος | 38,1 | 38,8 | 38,7 | 38,6 | 39,1 | 38,9 | 38,8 | Average |
| | Άντρες | 38,1 | 38,9 | 38,9 | 38,8 | 39,2 | 39,0 | 38,9 | Males |
| | Γυναίκες | 38,0 | 38,6 | 38,4 | 38,3 | 38,9 | 38,7 | 38,7 | Females |
| J | Ενδιάμεσοι Χρηματοπιστωτικοί Οργανισμοί | | | | | | | | Financial Intermediation |
| | Μέσος Όρος | 38,1 | 38,1 | 38,1 | 38,2 | 38,2 | 38,1 | 38,1 | Average |
| | Άντρες | 38,1 | 38,1 | 38,1 | 38,2 | 38,2 | 38,1 | 38,1 | Males |
| | Γυναίκες | 38,1 | 38,1 | 38,1 | 38,1 | 38,2 | 38,1 | 38,1 | Females |

(συνεχ.-cont'd)

ΠΙΝΑΚΑΣ 12 (συν.) . ΚΑΝΟΝΙΚΕΣ ΩΡΕΣ ΕΡΓΑΣΙΑΣ ΑΝΑ ΕΒΔΟΜΑΔΑ ΚΑΤΑ ΟΙΚΟΝΟΜΙΚΗ ΔΡΑΣΤΗΡΙΟΤΗΤΑ ΚΑΙ ΦΥΛΟ, 2002 - 2008 (ΕΒΔΟΜΑΔΙΑΙΟΙ ΚΑΙ ΜΗΝΙΑΙΟΙ ΥΠΑΛΛΗΛΟΙ)

TABLE 12 (cont'd). NORMAL HOURS OF WORK PER WEEK BY ECONOMIC ACTIVITY AND SEX, 2002 - 2008 (WAGE- AND SALARY-EARNERS COMBINED)

| NACE Rev.1.1 | ΟΙΚΟΝΟΜΙΚΗ ΔΡΑΣΤΗΡΙΟΤΗΤΑ | 2002 | 2003 | 2004 | 2005 | 2006 | 2007 | 2008 | ECONOMIC ACTIVITY |
|--------------|--|------|------|------|------|------|------|------|---|
| Κ | Διαχείριση Ακίνητης Περιουσίας | | | | | | | | Real Estate, Renting and Business Services |
| | Μέσος Όρος | 39,6 | 39,6 | 39,5 | 39,4 | 39,3 | 39,4 | 39,3 | Average |
| | Άντρες | 39,7 | 39,6 | 39,5 | 39,3 | 39,3 | 39,4 | 39,4 | Males |
| | Γυναίκες | 39,5 | 39,6 | 39,6 | 39,5 | 39,4 | 39,4 | 39,2 | Females |
| Λ | Δημόσια Διοίκηση και Άμυνα | | | | | | | | Public Administration and Defence |
| | Μέσος Όρος | 38,0 | 38,0 | 37,9 | 37,9 | 38,0 | 38,0 | 38,0 | Average |
| | Άντρες | 38,0 | 38,0 | 37,9 | 38,0 | 38,0 | 38,0 | 38,0 | Males |
| | Γυναίκες | 38,0 | 38,0 | 37,9 | 37,9 | 37,9 | 37,9 | 38,0 | Females |
| Μ | Εκπαίδευση | | | | | | | | Education |
| | Μέσος Όρος | 36,2 | 35,9 | 36,0 | 37,2 | 36,8 | 37,3 | 36,6 | Average |
| | Άντρες | 36,2 | 36,1 | 36,2 | 37,6 | 37,0 | 37,4 | 36,4 | Males |
| | Γυναίκες | 36,3 | 35,8 | 36,0 | 37,0 | 36,7 | 37,3 | 36,7 | Females |
| Ν | Υγεία και Κοινωνική Μέριμνα | | | | | | | | Health and Social Work |
| | Μέσος Όρος | 38,0 | 38,0 | 38,0 | 38,1 | 38,0 | 38,0 | 38,0 | Average |
| | Άντρες | 38,1 | 38,1 | 38,1 | 38,1 | 38,0 | 38,0 | 38,2 | Males |
| | Γυναίκες | 38,0 | 38,0 | 38,0 | 38,1 | 38,0 | 38,0 | 38,0 | Females |
| Ο | Άλλες Δραστηριότητες Παροχής Υπηρεσιών Υπερ του Κοινωνικού Συνόλου | | | | | | | | Other Community, Social and Personal Service Activities |
| | Μέσος Όρος | 38,4 | 38,4 | 38,2 | 37,8 | 38,5 | 38,1 | 38,1 | Average |
| | Άντρες | 38,5 | 38,4 | 38,0 | 37,5 | 38,4 | 37,9 | 37,7 | Males |
| | Γυναίκες | 38,2 | 38,4 | 38,3 | 38,0 | 38,7 | 38,4 | 38,5 | Females |
| | ΜΕΣΟΣ ΟΡΟΣ | | | | | | | | AVERAGE |
| | Μέσος Όρος | 38,5 | 38,3 | 38,4 | 38,4 | 38,5 | 38,5 | 38,4 | Average |
| | Άντρες | 38,4 | 38,5 | 38,4 | 38,5 | 38,6 | 38,6 | 38,5 | Males |
| | Γυναίκες | 38,7 | 38,2 | 38,3 | 38,4 | 38,5 | 38,4 | 38,3 | Females |

ΠΙΝΑΚΑΣ 13. ΔΕΙΚΤΗΣ ΩΡΙΑΙΟΥ ΕΡΓΑΤΙΚΟΥ ΚΟΣΤΟΥΣ ΣΤΙΣ ΚΑΤΑΣΚΕΥΕΣ, 1974 - 2008
TABLE 13. INDEX OF HOURLY LABOUR COST IN CONSTRUCTION, 1974 - 2008

Βάση: Μέσος Όρος 2000 =100,0
 Base: Average of Year 2000 = 100,0

| Έτος Year | Ιαν. Jan. | Φεβ. Feb. | Μαρ. March | Απρ. April | Μαΐος May | Ιουνιος June | Ιούλιος July | Αύγ. Aug. | Σεπτ. Sept. | Οκτ. Oct. | Νοέμβ. Nov. | Δεκ. Dec. | Ετήσιος Μέσος Όρος Yearly Average |
|--------------|--------------|--------------|---------------|---------------|--------------|-----------------|-----------------|--------------|----------------|--------------|----------------|--------------|---|
| 1974 | . | . | 9,1 | . | . | 9,8 | . | . | 9,8 | . | . | 9,0 | 9,4 |
| 1975 | . | . | 9,0 | . | . | 9,0 | . | . | 9,0 | . | . | 9,0 | 9,0 |
| 1976 | 9,0 | 9,0 | 9,0 | 9,0 | 9,0 | 9,0 | 9,0 | 9,0 | 9,0 | 9,0 | 9,6 | 9,6 | 9,1 |
| 1977 | 9,6 | 9,6 | 9,7 | 9,7 | 10,3 | 10,3 | 10,5 | 10,6 | 11,0 | 11,0 | 11,1 | 11,2 | 10,4 |
| 1978 | 12,6 | 12,9 | 12,9 | 13,4 | 13,5 | 13,7 | 13,9 | 14,2 | 14,2 | 14,4 | 14,4 | 14,6 | 13,7 |
| 1979 | 15,5 | 15,9 | 16,0 | 16,5 | 16,5 | 16,7 | 17,1 | 17,2 | 17,3 | 17,4 | 17,5 | 17,5 | 16,7 |
| 1980 | 19,8 | 19,8 | 19,8 | 19,9 | 19,9 | 20,3 | 21,8 | 21,8 | 21,9 | 22,5 | 22,5 | 22,5 | 21,1 |
| 1981 | 24,5 | 24,5 | 24,5 | 24,6 | 24,6 | 24,6 | 25,7 | 25,7 | 25,7 | 25,7 | 25,7 | 25,7 | 25,1 |
| 1982 | 27,2 | 27,2 | 28,0 | 28,0 | 28,0 | 28,0 | 28,8 | 28,8 | 28,8 | 28,8 | 28,8 | 28,8 | 28,3 |
| 1983 | 29,8 | 29,8 | 29,8 | 29,8 | 29,9 | 29,9 | 30,8 | 30,8 | 30,9 | 30,9 | 30,9 | 30,9 | 30,3 |
| 1984 | 32,3 | 32,3 | 32,3 | 32,3 | 32,3 | 32,3 | 33,5 | 33,5 | 33,5 | 33,5 | 33,5 | 33,5 | 32,9 |
| 1985 | 35,6 | 35,6 | 35,6 | 35,6 | 35,6 | 35,6 | 36,4 | 36,4 | 36,4 | 36,4 | 36,4 | 36,4 | 36,0 |
| 1986 | 37,8 | 37,8 | 37,8 | 37,8 | 37,8 | 37,8 | 38,0 | 38,0 | 38,0 | 38,0 | 38,0 | 38,0 | 37,9 |
| 1987 | 39,4 | 39,4 | 39,4 | 39,6 | 39,6 | 39,6 | 40,3 | 40,3 | 40,4 | 40,4 | 40,4 | 40,4 | 39,9 |
| 1988 | 42,2 | 42,2 | 42,2 | 42,3 | 42,3 | 42,3 | 43,3 | 43,3 | 43,3 | 43,3 | 43,3 | 43,3 | 42,8 |
| 1989 | 45,2 | 45,2 | 45,2 | 45,2 | 45,2 | 45,2 | 46,4 | 46,4 | 46,5 | 46,5 | 46,5 | 46,5 | 45,8 |
| 1990 | 48,7 | 48,7 | 48,7 | 48,7 | 48,7 | 48,7 | 50,4 | 50,4 | 50,4 | 50,4 | 50,4 | 50,4 | 49,6 |
| 1991 | 53,0 | 53,0 | 53,0 | 53,0 | 53,0 | 53,0 | 54,6 | 54,6 | 54,6 | 54,6 | 54,6 | 54,6 | 53,8 |
| 1992 | 58,1 | 58,1 | 58,1 | 58,1 | 58,1 | 58,1 | 60,8 | 60,8 | 60,8 | 60,8 | 60,8 | 60,8 | 59,5 |
| 1993 | 65,0 | 65,0 | 65,0 | 65,0 | 65,0 | 65,0 | 67,5 | 67,5 | 67,5 | 67,5 | 67,5 | 67,5 | 66,3 |
| 1994 | 68,9 | 68,9 | 70,4 | 70,4 | 70,4 | 70,4 | 71,4 | 71,4 | 71,4 | 72,3 | 72,3 | 72,3 | 70,9 |
| 1995 | 76,6 | 76,6 | 76,6 | 76,6 | 76,6 | 76,6 | 76,5 | 76,5 | 76,5 | 77,9 | 77,9 | 77,9 | 76,9 |
| 1996 | 80,8 | 80,8 | 81,2 | 81,2 | 81,2 | 81,2 | 82,7 | 82,7 | 82,7 | 82,7 | 82,7 | 82,7 | 81,9 |
| 1997 | 86,1 | 86,1 | 86,1 | 87,1 | 87,1 | 87,1 | 88,5 | 88,5 | 88,5 | 88,5 | 88,5 | 88,5 | 87,5 |
| 1998 | 91,8 | 91,8 | 91,8 | 91,8 | 91,8 | 91,8 | 92,0 | 92,0 | 92,0 | 92,0 | 92,0 | 92,0 | 91,9 |
| 1999 | 95,3 | 95,3 | 95,3 | 95,3 | 95,3 | 95,3 | 94,8 | 94,8 | 94,8 | 94,8 | 94,8 | 94,8 | 95,1 |
| 2000 | 98,9 | 98,9 | 98,9 | 98,9 | 98,9 | 98,9 | 101,1 | 101,1 | 101,1 | 101,1 | 101,1 | 101,1 | 100,0 |
| 2001 | 104,5 | 104,5 | 104,5 | 104,5 | 104,5 | 104,5 | 105,2 | 105,2 | 105,2 | 105,4 | 105,4 | 105,4 | 104,9 |
| 2002 | 109,4 | 109,4 | 109,4 | 109,4 | 109,4 | 109,4 | 110,8 | 110,8 | 110,8 | 110,9 | 110,9 | 110,9 | 110,1 |
| 2003 | 115,5 | 115,5 | 115,5 | 115,5 | 115,5 | 115,5 | 117,6 | 117,6 | 117,6 | 117,6 | 117,6 | 117,6 | 116,5 |
| 2004 | 120,9 | 120,9 | 120,9 | 120,9 | 120,9 | 120,9 | 121,5 | 121,5 | 121,5 | 121,5 | 121,5 | 121,5 | 121,5 |
| 2005 | 127,3 | 127,3 | 127,3 | 127,3 | 127,3 | 127,3 | 127,6 | 127,6 | 127,6 | 127,6 | 127,6 | 127,6 | 127,5 |
| 2006 | 133,4 | 133,4 | 133,4 | 133,4 | 133,4 | 133,4 | 135,0 | 135,0 | 135,0 | 135,0 | 135,0 | 135,0 | 134,2 |
| 2007 | 140,0 | 140,0 | 140,0 | 140,0 | 140,0 | 140,0 | 140,7 | 140,7 | 140,7 | 140,7 | 140,7 | 140,7 | 140,4 |
| 2008 | 147,4 | 147,4 | 147,4 | 147,4 | 147,4 | 147,4 | 150,1 | 150,1 | 150,1 | 150,1 | 150,1 | 150,1 | 148,8 |

Σημ.: Για τα χρόνια 1974-1975 ο δείκτης καταρτιζόταν κάθε τρίμηνο. Note: For the years 1970-1975 the index was compiled quarterly.

ΠΙΝΑΚΑΣ 14. ΔΕΙΚΤΗΣ ΕΡΓΑΤΙΚΟΥ ΚΟΣΤΟΥΣ ΑΝΑ ΩΡΑ ΕΡΓΑΣΙΑΣ, ΚΑΤΑ ΤΟΜΕΑ ΚΑΙ ΤΡΙΜΗΝΟ ΓΙΑ ΤΑ ΕΤΗ 2000-2008

TABLE 14. LABOUR COST INDEX PER HOUR OF WORK BY SECTOR AND QUARTER FOR THE YEARS 2000-2008

(Βάση/Base:2008=100,0)

| Οικονομική Δραστηριότητα NACE Αναθ. 2 | | 2000 | | | | | 2001 | | | | | 2002 | | | | | Economic Activity NACE Rev. 2 |
|--|---|---------------------------------|---------------------------------|---------------------------------|---------------------------------|----------------------------------|---------------------------------|---------------------------------|---------------------------------|---------------------------------|----------------------------------|---------------------------------|---------------------------------|---------------------------------|---------------------------------|----------------------------------|--|
| | | 1ο Τρί- μηνο 1st Quar. | 2ο Τρί- μηνο 2nd Quar. | 3ο Τρί- μηνο 3rd Quar. | 4ο Τρί- μηνο 4th Quar. | Μέσος Όρος Year Average | 1ο Τρί- μηνο 1st Quar. | 2ο Τρί- μηνο 2nd Quar. | 3ο Τρί- μηνο 3rd Quar. | 4ο Τρί- μηνο 4th Quar. | Μέσος Όρος Year Average | 1ο Τρί- μηνο 1st Quar. | 2ο Τρί- μηνο 2nd Quar. | 3ο Τρί- μηνο 3rd Quar. | 4ο Τρί- μηνο 4th Quar. | Μέσος Όρος Year Average | |
| B. | Ορυχεία και λατομεία | 73,6 | 74,8 | 75,7 | 76,6 | 75,2 | 77,8 | 79,2 | 80,1 | 81,0 | 79,5 | 80,9 | 82,8 | 83,6 | 84,5 | 82,9 | Mining and quarrying |
| C. | Μεταποίηση | 69,6 | 70,4 | 71,2 | 71,9 | 70,8 | 72,6 | 73,4 | 74,3 | 75,3 | 73,9 | 76,5 | 77,6 | 78,8 | 80,1 | 78,3 | Manufacturing |
| D. | Παροχή ηλεκτρικού ρεύματος, φυσικού αερίου, ατμού και κλιματισμού | 64,7 | 65,6 | 66,5 | 67,3 | 66,0 | 68,4 | 69,2 | 70,1 | 71,0 | 69,7 | 71,1 | 72,2 | 73,3 | 74,3 | 72,7 | Electricity, gas, steam and air conditioning supply |
| E. | Παροχή νερού, Επεξεργασία λυμάτων, διαχείριση αποβλήτων και δραστηριότητες εξυγίανσης | 66,7 | 67,3 | 67,8 | 68,4 | 67,6 | 68,6 | 69,2 | 69,9 | 70,7 | 69,6 | 71,6 | 72,5 | 73,5 | 74,7 | 73,1 | Water Supply; Sewerage, Waste Management and Remediation Activities |
| F. | Κατασκευές | 68,2 | 68,9 | 70,0 | 71,0 | 69,5 | 71,9 | 73,0 | 73,9 | 74,8 | 73,4 | 75,9 | 77,0 | 78,0 | 79,0 | 77,5 | Construction |
| G. | Χονδρικό και λιανικό εμπόριο, Επισκευή μηχανοκινήτων οχημάτων μοτοσυκλετών | 67,2 | 68,1 | 68,9 | 69,8 | 68,5 | 70,7 | 71,6 | 72,5 | 73,4 | 72,0 | 74,2 | 75,1 | 76,0 | 76,9 | 75,6 | Wholesale and Retail trade; Repair of motor vehicles and motorcycles |
| H. | Μεταφορές, αποθήκευση | 65,4 | 66,2 | 67,1 | 68,0 | 66,7 | 68,8 | 69,7 | 70,6 | 71,5 | 70,2 | 72,2 | 73,1 | 74,1 | 75,0 | 73,6 | Transport, storage |
| I. | Δραστηριότητες υπηρεσιών παροχής καταλύματος και υπηρεσιών εστίασης | 71,5 | 72,6 | 72,7 | 73,1 | 72,5 | 75,5 | 76,5 | 77,5 | 78,2 | 76,9 | 78,5 | 79,6 | 80,9 | 81,5 | 80,1 | Accommodation and food Service activities |
| J. | Ενημέρωση και επικοινωνία | 67,1 | 67,4 | 68,2 | 68,8 | 67,9 | 70,2 | 70,6 | 71,4 | 72,1 | 71,1 | 73,8 | 74,3 | 75,3 | 76,0 | 74,9 | Information and communication |
| K. | Χρηματοπιστωτικές και ασφαλιστικές δραστηριότητες | 56,7 | 57,8 | 58,9 | 60,1 | 58,4 | 61,4 | 62,7 | 63,9 | 65,1 | 63,3 | 66,2 | 67,4 | 68,7 | 70,1 | 68,1 | Financial and insurance activitie |
| L. | Διαχείριση ακίνητης περιουσίας | 55,5 | 56,4 | 57,0 | 58,0 | 56,7 | 58,7 | 59,4 | 60,1 | 61,1 | 59,8 | 61,8 | 62,6 | 63,3 | 64,4 | 63,0 | Real estate activities |
| M. | Επαγγελματικές, επιστημονικές και τεχνικές δραστηριότητες | 62,7 | 63,4 | 64,1 | 64,8 | 63,8 | 65,8 | 66,6 | 67,6 | 68,6 | 67,1 | 69,5 | 70,6 | 71,8 | 72,9 | 71,2 | Professional, Scientific and technical activities |
| N. | Διοικητικές και υποστηρικτικές δραστηριότητες | 60,2 | 61,1 | 61,9 | 62,8 | 61,5 | 63,7 | 64,6 | 65,4 | 66,2 | 65,0 | 66,9 | 67,8 | 68,6 | 69,5 | 68,2 | Administrative and support service activities |
| O. | Δημόσια διοίκηση και άμυνα υποχρεωτική κοινωνική ασφάλιση | 66,5 | 67,2 | 68,1 | 69,1 | 67,7 | 69,8 | 70,6 | 71,4 | 72,5 | 71,1 | 75,5 | 76,2 | 77,0 | 78,3 | 76,7 | Public administration and defence; compulsory social security |
| P. | Εκπαίδευση | 66,5 | 67,5 | 68,4 | 69,4 | 68,0 | 70,6 | 71,6 | 72,7 | 73,7 | 72,2 | 74,5 | 75,6 | 76,6 | 77,6 | 76,1 | Education |
| Q. | Δραστηριότητες σχετικές με την ανθρώ- πινη υγεία και την κοινωνική μέριμνα | 57,1 | 58,0 | 58,9 | 59,8 | 58,4 | 60,7 | 61,5 | 62,4 | 63,2 | 62,0 | 64,1 | 65,0 | 66,0 | 67,1 | 65,5 | Human health and social work activities |
| R. | Τέχνες, διασκέδαση και ψυχαγωγία | 64,3 | 65,2 | 66,2 | 67,2 | 65,7 | 68,2 | 69,2 | 70,2 | 71,2 | 69,7 | 72,3 | 73,2 | 74,1 | 75,0 | 73,7 | Arts, entertainment and recreation |
| S. | Άλλες δραστ. παροχής υπηρεσιών | 77,5 | 78,4 | 79,3 | 80,2 | 78,8 | 81,1 | 82,0 | 82,9 | 83,9 | 82,5 | 84,6 | 85,5 | 86,9 | 87,7 | 86,2 | Other service activities |
| | ΣΥΝΟΛΟ | 66,4 | 67,3 | 68,1 | 68,9 | 67,7 | 70,0 | 70,9 | 71,9 | 72,8 | 71,4 | 74,0 | 75,0 | 76,0 | 77,1 | 75,5 | TOTAL |

(συνεχ.-cont'd)

ΠΙΝΑΚΑΣ 14(συν.). ΔΕΙΚΤΗΣ ΕΡΓΑΤΙΚΟΥ ΚΟΣΤΟΥΣ ΑΝΑ ΩΡΑ ΕΡΓΑΣΙΑΣ, ΚΑΤΑ ΤΟΜΕΑ ΚΑΙ ΤΡΙΜΗΝΟ ΓΙΑ ΤΑ ΕΤΗ 2000-2008

TABLE 14(cont'd). LABOUR COST INDEX PER HOUR OF WORK BY SECTOR AND QUARTER FOR THE YEARS 2000-2008

| Οικονομική Δραστηριότητα NACE Αναθ. 2 | | 2003 | | | | | 2004 | | | | | 2005 | | | | | Economic Activity NACE Rev. 2 |
|--|---|---------------------------------|---------------------------------|---------------------------------|---------------------------------|----------------------------------|---------------------------------|---------------------------------|---------------------------------|---------------------------------|----------------------------------|---------------------------------|---------------------------------|---------------------------------|---------------------------------|----------------------------------|--|
| | | 1ο Τρί- μηνο 1st Quar. | 2ο Τρί- μηνο 2nd Quar. | 3ο Τρί- μηνο 3rd Quar. | 4ο Τρί- μηνο 4th Quar. | Μέσος Όρος Year Average | 1ο Τρί- μηνο 1st Quar. | 2ο Τρί- μηνο 2nd Quar. | 3ο Τρί- μηνο 3rd Quar. | 4ο Τρί- μηνο 4th Quar. | Μέσος Όρος Year Average | 1ο Τρί- μηνο 1st Quar. | 2ο Τρί- μηνο 2nd Quar. | 3ο Τρί- μηνο 3rd Quar. | 4ο Τρί- μηνο 4th Quar. | Μέσος Όρος Year Average | |
| B. | Ορυχεία και λατομεία | 85,2 | 88,4 | 88,9 | 89,5 | 88,0 | 89,5 | 87,7 | 89,3 | 87,4 | 88,5 | 89,9 | 89,0 | 87,8 | 90,5 | 89,3 | Mining and quarrying |
| C. | Μεταποίηση | 81,5 | 82,5 | 83,8 | 84,4 | 83,0 | 85,1 | 86,2 | 86,8 | 87,7 | 86,5 | 88,4 | 89,2 | 89,7 | 90,5 | 89,5 | Manufacturing |
| D. | Παροχή ηλεκτρικού ρεύματος, φυσικού αερίου, ατμού και κλιματισμού | 77,2 | 78,6 | 79,1 | 79,4 | 78,6 | 78,9 | 78,0 | 78,7 | 79,4 | 78,8 | 79,7 | 81,0 | 81,0 | 82,2 | 81,0 | Electricity, gas, steam and air conditioning suppl |
| E. | Παροχή νερού, Επεξεργασία λυμάτων, διαχείριση αποβλήτων και δραστηριότητες εξυγίανσης | 76,4 | 76,9 | 78,1 | 80,4 | 78,0 | 68,8 | 73,1 | 76,7 | 79,3 | 74,5 | 74,2 | 76,9 | 78,5 | 78,4 | 77,0 | Water Supply; Sewerage, Waste Management and Remediation Activities |
| F. | Κατασκευές | 80,2 | 80,7 | 82,2 | 82,9 | 81,5 | 83,2 | 85,0 | 85,4 | 86,4 | 85,0 | 88,4 | 89,2 | 89,6 | 90,7 | 89,5 | Construction |
| G. | Χονδρικό και λιανικό εμπόριο, Επισκευή μηχανοκίνητων οχημάτων μοτοσικλετών | 77,8 | 78,9 | 79,9 | 80,7 | 79,3 | 81,8 | 82,5 | 83,1 | 87,2 | 83,6 | 84,8 | 85,7 | 86,7 | 87,9 | 86,3 | Wholesale and Retail trade; Repair of motor vehicles and motorcycles |
| H. | Μεταφορές, αποθήκευση | 76,3 | 77,6 | 79,1 | 80,1 | 78,3 | 81,9 | 83,1 | 84,1 | 85,8 | 83,7 | 86,3 | 87,3 | 88,2 | 88,9 | 87,7 | Transport, storage |
| I. | Δραστηριότητες υπηρεσιών παροχής καταλύματος και υπηρεσιών εστίασης | 82,0 | 83,5 | 85,6 | 86,2 | 84,3 | 85,9 | 87,1 | 87,0 | 90,0 | 87,5 | 89,8 | 89,0 | 89,3 | 88,4 | 89,1 | Accommodation and food Service activities |
| J. | Ενημέρωση και επικοινωνία | 78,3 | 79,4 | 80,6 | 81,2 | 79,9 | 81,7 | 81,8 | 81,5 | 84,7 | 82,4 | 83,7 | 84,5 | 86,4 | 86,7 | 85,3 | Information and communication |
| K. | Χρηματοπιστωτικές και ασφαλιστικές δραστηριότητες | 71,6 | 73,1 | 74,6 | 75,7 | 73,8 | 77,1 | 78,4 | 79,5 | 81,1 | 79,0 | 81,6 | 82,5 | 83,8 | 84,8 | 83,2 | Financial and insurance activitie |
| L. | Διαχείριση ακίνητης περιουσίας | 65,3 | 66,2 | 67,0 | 67,6 | 66,5 | 68,6 | 71,7 | 74,2 | 76,3 | 72,7 | 77,5 | 76,5 | 74,7 | 76,7 | 76,3 | Real estate activities |
| M. | Επαγγελματικές, επιστημονικές και τεχνικές δραστηριότητες | 75,2 | 76,5 | 77,5 | 78,4 | 76,9 | 77,5 | 78,4 | 79,5 | 80,9 | 79,1 | 82,6 | 84,4 | 85,0 | 86,0 | 84,5 | Professional, Scientific and technical activitie |
| N. | Διοικητικές και υποστηρικτικές δραστηριότητες | 70,3 | 71,0 | 72,2 | 72,9 | 71,6 | 74,6 | 75,8 | 77,2 | 79,2 | 76,7 | 79,7 | 81,5 | 82,1 | 82,7 | 81,5 | Administrative and support service activities |
| O. | Δημόσια διοίκηση και άμυνα υποχρεωτική κοινωνική ασφάλιση | 84,0 | 83,8 | 85,5 | 85,6 | 84,7 | 84,8 | 84,2 | 84,5 | 85,0 | 84,6 | 85,7 | 87,5 | 87,1 | 88,0 | 87,1 | Public administration and defence; compulsory social security |
| P. | Εκπαίδευση | 78,8 | 79,8 | 80,9 | 81,5 | 80,3 | 84,9 | 82,8 | 83,2 | 85,0 | 84,0 | 85,6 | 87,2 | 88,1 | 89,1 | 87,5 | Education |
| Q. | Δραστηριότητες σχετικές με την ανθρώ- πινη υγεία και την κοινωνική μέριμνα | 68,3 | 69,3 | 70,3 | 71,2 | 69,8 | 72,1 | 73,1 | 74,0 | 75,2 | 73,6 | 76,3 | 77,3 | 80,7 | 81,7 | 79,0 | Human health and social work activities |
| R. | Τέχνες, διασκέδαση και ψυχαγωγία | 75,3 | 76,5 | 77,0 | 77,5 | 76,6 | 77,9 | 78,0 | 78,1 | 84,8 | 79,7 | 80,8 | 81,8 | 84,2 | 84,2 | 82,8 | Arts, entertainment and recreation |
| S. | Άλλες δραστ. παροχής υπηρεσιών | 89,3 | 90,8 | 91,8 | 93,2 | 91,3 | 94,2 | 94,7 | 95,8 | 96,9 | 95,4 | 97,7 | 98,8 | 99,0 | 99,9 | 98,8 | Other service activities |
| | ΣΥΝΟΛΟ | 79,0 | 80,0 | 81,3 | 82,0 | 80,6 | 82,5 | 83,2 | 83,8 | 85,8 | 83,8 | 85,8 | 86,7 | 87,4 | 88,1 | 87,0 | TOTAL |

(συνεχ.-cont'd)

ΠΙΝΑΚΑΣ 14(συν.). ΔΕΙΚΤΗΣ ΕΡΓΑΤΙΚΟΥ ΚΟΣΤΟΥΣ ΑΝΑ ΩΡΑ ΕΡΓΑΣΙΑΣ, ΚΑΤΑ ΤΟΜΕΑ ΚΑΙ ΤΡΙΜΗΝΟ ΓΙΑ ΤΑ ΕΤΗ 2000-2008

TABLE 14(cont'd). LABOUR COST INDEX PER HOUR OF WORK BY SECTOR AND QUARTER FOR THE YEARS 2000-2008

| Οικονομική Δραστηριότητα NACE Αναθ. 2 | | 2006 | | | | | 2007 | | | | | 2008 | | | | | Economic Activity NACE Rev. 2 |
|--|---|---------------------------------|---------------------------------|---------------------------------|---------------------------------|----------------------------------|---------------------------------|---------------------------------|---------------------------------|---------------------------------|----------------------------------|---------------------------------|---------------------------------|---------------------------------|---------------------------------|----------------------------------|--|
| | | 1ο Τρί- μηνο 1st Quar. | 2ο Τρί- μηνο 2nd Quar. | 3ο Τρί- μηνο 3rd Quar. | 4ο Τρί- μηνο 4th Quar. | Μέσος Όρος Year Average | 1ο Τρί- μηνο 1st Quar. | 2ο Τρί- μηνο 2nd Quar. | 3ο Τρί- μηνο 3rd Quar. | 4ο Τρί- μηνο 4th Quar. | Μέσος Όρος Year Average | 1ο Τρί- μηνο 1st Quar. | 2ο Τρί- μηνο 2nd Quar. | 3ο Τρί- μηνο 3rd Quar. | 4ο Τρί- μηνο 4th Quar. | Μέσος Όρος Year Average | |
| B. | Ορυχεία και λατομεία | 94,2 | 91,4 | 94,2 | 96,6 | 94,1 | 94,1 | 94,2 | 96,6 | 94,3 | 94,8 | 96,8 | 100,3 | 99,3 | 102,7 | 99,8 | Mining and quarrying |
| C. | Μεταποίηση | 91,6 | 92,6 | 93,3 | 94,6 | 93,0 | 92,1 | 92,9 | 94,7 | 96,2 | 94,0 | 97,5 | 99,3 | 100,5 | 101,7 | 99,7 | Manufacturing |
| D. | Παροχή ηλεκτρικού ρεύματος, φυσικού αερίου, ατμού και κλιματισμού | 83,2 | 84,8 | 86,8 | 88,8 | 85,9 | 90,9 | 92,5 | 95,4 | 97,2 | 94,0 | 97,7 | 100,2 | 101,0 | 102,2 | 100,3 | Electricity, gas, steam and air conditioning supply |
| E. | Παροχή νερού, Επεξεργασία λυμάτων, διαχείριση αποβλήτων και δραστηριότητες εξυγίανσης | 80,0 | 81,9 | 82,5 | 84,0 | 82,1 | 91,0 | 91,4 | 94,0 | 95,7 | 93,0 | 97,1 | 98,9 | 100,3 | 102,3 | 99,6 | Water Supply; Sewerage, Waste Management and Remediation Activities |
| F. | Κατασκευές | 91,5 | 92,6 | 94,7 | 96,0 | 93,7 | 93,9 | 94,8 | 95,5 | 96,6 | 95,2 | 97,7 | 99,1 | 100,6 | 102,1 | 99,9 | Construction |
| G. | Χονδρικό και λιανικό εμπόριο, Επισκευή μηχανοκινήτων οχημάτων μοτοσυκλετών | 88,8 | 89,7 | 91,2 | 92,1 | 90,4 | 93,1 | 94,4 | 94,9 | 96,1 | 94,6 | 97,7 | 99,0 | 100,4 | 101,6 | 99,7 | Wholesale and Retail trade; Repair of motor vehicles and motorcycles |
| H. | Μεταφορές, αποθήκευση | 89,5 | 90,3 | 90,7 | 91,4 | 90,5 | 92,7 | 93,5 | 94,7 | 96,0 | 94,2 | 97,3 | 99,0 | 100,2 | 101,3 | 99,5 | Transport, storage |
| I. | Δραστηριότητες υπηρεσιών παροχής καταλύματος και υπηρεσιών εστίασης | 90,4 | 90,8 | 92,0 | 92,6 | 91,4 | 93,3 | 93,5 | 94,7 | 95,4 | 94,2 | 98,4 | 99,6 | 100,0 | 101,8 | 99,9 | Accommodation and food Service activities |
| J. | Ενημέρωση και επικοινωνία | 87,2 | 89,8 | 90,1 | 90,4 | 89,4 | 88,2 | 90,5 | 91,7 | 93,4 | 90,9 | 96,6 | 98,0 | 101,5 | 103,2 | 99,8 | Information and communication |
| K. | Χρηματοπιστωτικές και ασφαλιστικές δραστηριότητες | 86,8 | 87,9 | 89,9 | 91,6 | 89,1 | 92,5 | 93,9 | 95,2 | 96,0 | 94,4 | 97,8 | 99,7 | 100,3 | 101,9 | 99,9 | Financial and insurance activitie |
| L. | Διαχείριση ακίνητης περιουσίας | 79,0 | 78,0 | 80,3 | 82,2 | 79,9 | 84,4 | 88,2 | 91,7 | 92,7 | 89,3 | 95,8 | 100,3 | 102,0 | 101,5 | 99,9 | Real estate activities |
| M. | Επαγγελματικές, επιστημονικές και τεχνικές δραστηριότητες | 87,6 | 87,8 | 89,2 | 90,4 | 88,8 | 91,7 | 93,0 | 94,3 | 96,2 | 93,8 | 97,1 | 99,3 | 101,2 | 102,6 | 100,1 | Professional, Scientific and technical activitie |
| N. | Διοικητικές και υποστηρικτικές δραστηριότητες | 84,0 | 85,1 | 86,9 | 88,7 | 86,2 | 90,7 | 92,5 | 93,5 | 94,8 | 92,9 | 97,1 | 98,4 | 100,5 | 102,3 | 99,6 | Administrative and support service activities |
| O. | Δημόσια διοίκηση και άμυνα υποχρεωτική κοινωνική ασφάλιση | 88,8 | 91,0 | 92,0 | 93,1 | 91,2 | 93,2 | 94,7 | 94,5 | 95,4 | 94,5 | 96,5 | 97,6 | 101,3 | 103,2 | 99,7 | Public administration and defence; compulsory social security |
| P. | Εκπαίδευση | 90,0 | 91,5 | 92,6 | 92,4 | 91,6 | 94,3 | 94,2 | 95,8 | 96,9 | 95,3 | 97,5 | 99,1 | 100,4 | 102,8 | 99,9 | Education |
| Q. | Δραστηριότητες σχετικές με την ανθρώ- πινη υγεία και την κοινωνική μέριμνα | 82,8 | 84,3 | 85,6 | 86,8 | 84,9 | 88,3 | 89,5 | 90,8 | 97,0 | 91,4 | 98,2 | 99,5 | 101,0 | 102,6 | 100,3 | Human health and social work activities |
| R. | Τέχνες, διασκέδαση και ψυχαγωγία | 85,7 | 86,8 | 87,3 | 88,6 | 87,1 | 88,2 | 89,9 | 91,9 | 93,3 | 90,8 | 96,9 | 98,6 | 100,4 | 103,2 | 99,8 | Arts, entertainment and recreation |
| S. | Άλλες δραστ. παροχής υπηρεσιών | 100,6 | 101,0 | 101,6 | 101,8 | 101,3 | 99,3 | 99,5 | 99,5 | 99,1 | 99,4 | 99,0 | 99,4 | 100,1 | 101,3 | 100,0 | Other service activities |
| | ΣΥΝΟΛΟ | 89,3 | 90,4 | 91,6 | 92,7 | 91,0 | 92,6 | 93,6 | 94,8 | 96,0 | 94,2 | 97,5 | 99,0 | 100,6 | 102,2 | 99,8 | TOTAL |

Σημείωση: Ο Δείκτης είναι εποχιακά διορθωμένος

Note : The Index is seasonally adjusted

ΠΙΝΑΚΑΣ 15. ΤΡΙΜΗΝΙΑΙΟ ΠΟΣΟΣΤΟ ΑΛΛΑΓΗΣ ΣΥΝΟΛΙΚΟΥ ΕΡΓΑΤΙΚΟΥ ΚΟΣΤΟΥΣ ΑΝΑ ΩΡΑ ΕΡΓΑΣΙΑΣ ΓΙΑ ΤΑ ΕΤΗ 2000-2008 (%)

TABLE 15. QUARTERLY PERCENTAGE CHANGE IN TOTAL LABOUR COST PER HOUR OF WORK FOR THE YEARS 2000-2008 (%)

| Οικονομική Δραστηριότητα NACE Αναθ. 2 | | 2001/2000 | | | | 2002/2001 | | | | 2003/2002 | | | | 2004/2003 | | | | Economic Activity NACE Rev. 2 |
|--|---|---------------------------------|---------------------------------|---------------------------------|---------------------------------|---------------------------------|---------------------------------|---------------------------------|---------------------------------|---------------------------------|---------------------------------|---------------------------------|---------------------------------|---------------------------------|---------------------------------|---------------------------------|---------------------------------|---|
| | | 1ο Τρί- μηνο 1st Quar. | 2ο Τρί- μηνο 2nd Quar. | 3ο Τρί- μηνο 3rd Quar. | 4ο Τρί- μηνο 4th Quar. | 1ο Τρί- μηνο 1st Quar. | 2ο Τρί- μηνο 2nd Quar. | 3ο Τρί- μηνο 3rd Quar. | 4ο Τρί- μηνο 4th Quar. | 1ο Τρί- μηνο 1st Quar. | 2ο Τρί- μηνο 2nd Quar. | 3ο Τρί- μηνο 3rd Quar. | 4ο Τρί- μηνο 4th Quar. | 1ο Τρί- μηνο 1st Quar. | 2ο Τρί- μηνο 2nd Quar. | 3ο Τρί- μηνο 3rd Quar. | 4ο Τρί- μηνο 4th Quar. | |
| B. | Ορυχεία και λατομεία | 5,6 | 5,9 | 5,8 | 5,7 | 4,0 | 4,6 | 4,4 | 4,3 | 5,3 | 6,7 | 6,3 | 6,0 | 5,1 | -0,7 | 0,4 | -2,4 | Mining and quarrying |
| C. | Μεταποίηση | 4,2 | 4,3 | 4,4 | 4,7 | 5,4 | 5,7 | 6,1 | 6,3 | 6,5 | 6,3 | 6,3 | 5,4 | 4,5 | 4,4 | 3,6 | 3,9 | Manufacturing |
| D. | Παροχή ηλεκτρικού ρεύματος, φυσικού αερίου, ατμού και κλιματισμού | 5,7 | 5,6 | 5,4 | 5,5 | 3,9 | 4,3 | 4,7 | 4,6 | 8,6 | 9,0 | 7,9 | 6,9 | 2,2 | -0,8 | -0,5 | -0,1 | Electricity, gas, steam and air conditioning supply |
| E. | Παροχή νερού, Επεξεργασία λυμάτων, διαχείριση αποβλήτων και δραστηριότητες εξυγίανσης | 2,8 | 2,9 | 3,1 | 3,4 | 4,4 | 4,7 | 5,1 | 5,6 | 6,7 | 6,1 | 6,2 | 7,6 | -9,9 | -4,9 | -1,8 | -1,3 | Water Supply; Sewerage, Waste Management and Remediation Activities |
| F. | Κατασκευές | 5,4 | 6,0 | 5,5 | 5,5 | 5,6 | 5,4 | 5,6 | 5,6 | 5,6 | 4,8 | 5,5 | 4,9 | 3,7 | 5,4 | 3,9 | 4,3 | Construction |
| G. | Χονδρικό και λιανικό εμπόριο, Επισκευή μηχανοκινήτων οχημάτων μοτοσικλετών | 5,2 | 5,2 | 5,2 | 5,1 | 5,0 | 4,9 | 4,9 | 4,9 | 4,8 | 5,0 | 5,1 | 4,8 | 5,1 | 4,5 | 4,0 | 8,1 | Wholesale and Retail trade; Repair of motor vehicles and motorcycle |
| H. | Μεταφορές, αποθήκευση | 5,3 | 5,2 | 5,1 | 5,3 | 5,0 | 4,9 | 5,0 | 4,8 | 5,6 | 6,1 | 6,8 | 6,8 | 7,3 | 7,2 | 6,3 | 7,1 | Transport, storage |
| I. | Δραστηριότητες υπηρεσιών παροχής καταλύματος και υπηρεσιών εστίασης | 5,6 | 5,4 | 6,5 | 7,0 | 3,9 | 4,1 | 4,4 | 4,2 | 4,5 | 4,8 | 5,9 | 5,7 | 4,8 | 4,3 | 1,5 | 4,4 | Accommodation and food Service activities |
| J. | Ενημέρωση και επικοινωνία | 4,6 | 4,7 | 4,8 | 4,8 | 5,1 | 5,4 | 5,4 | 5,5 | 6,2 | 6,9 | 7,2 | 6,8 | 4,3 | 2,9 | 1,0 | 4,2 | Information and communication |
| K. | Χρηματοπιστωτικές και ασφαλιστικές δραστηριότητες | 8,3 | 8,5 | 8,5 | 8,4 | 7,7 | 7,4 | 7,4 | 7,6 | 8,3 | 8,6 | 8,6 | 8,0 | 7,7 | 7,1 | 6,6 | 7,1 | Financial and insurance activitie |
| L. | Διαχείριση ακίνητης περιουσίας | 5,8 | 5,4 | 5,5 | 5,4 | 5,3 | 5,2 | 5,2 | 5,3 | 5,6 | 5,8 | 5,8 | 5,1 | 5,1 | 8,3 | 10,7 | 12,8 | Real estate activities |
| M. | Επαγγελματικές, επιστημονικές και τεχνικές δραστηριότητες | 4,8 | 5,1 | 5,4 | 5,8 | 5,6 | 5,9 | 6,3 | 6,3 | 8,2 | 8,3 | 8,0 | 7,6 | 3,0 | 2,5 | 2,5 | 3,2 | Professional, Scientific and technical activities |
| N. | Διοικητικές και υποστηρικτικές δραστηριότητες | 5,9 | 5,7 | 5,6 | 5,3 | 5,1 | 5,0 | 4,9 | 5,1 | 5,0 | 4,7 | 5,2 | 4,9 | 6,2 | 6,7 | 7,0 | 8,6 | Administrative and support service activities |
| O. | Δημόσια διοίκηση και άμυνα υποχρεωτική κοινωνική ασφάλιση | 4,9 | 4,9 | 4,9 | 5,0 | 8,1 | 7,9 | 7,8 | 7,9 | 11,3 | 10,1 | 11,0 | 9,4 | 1,0 | 0,5 | -1,1 | -0,6 | Public administration and defence; compulsory social security |
| P. | Εκπαίδευση | 6,2 | 6,2 | 6,2 | 6,2 | 5,5 | 5,5 | 5,4 | 5,3 | 5,7 | 5,6 | 5,7 | 5,1 | 7,7 | 3,7 | 2,8 | 4,2 | Education |
| Q. | Δραστηριότητες σχετικές με την ανθρώ- πινη υγεία και την κοινωνική μέριμνα | 6,2 | 6,1 | 6,0 | 5,8 | 5,6 | 5,6 | 5,7 | 6,1 | 6,6 | 6,6 | 6,5 | 6,2 | 5,6 | 5,5 | 5,3 | 5,6 | Human health and social work activities |
| R. | Τέχνες, διασκέδαση και ψυχαγωγία | 6,1 | 6,1 | 6,1 | 5,9 | 6,1 | 5,8 | 5,5 | 5,3 | 4,0 | 4,5 | 3,9 | 3,4 | 3,5 | 2,0 | 1,4 | 9,4 | Arts, entertainment and recreation |
| S. | Άλλες δραστ. παροχής υπηρεσιών | 4,6 | 4,6 | 4,6 | 4,6 | 4,3 | 4,3 | 4,8 | 4,5 | 5,6 | 6,2 | 5,7 | 6,3 | 5,5 | 4,3 | 4,4 | 3,9 | Other service activities |
| | ΣΥΝΟΛΟ | 5,4 | 5,4 | 5,5 | 5,6 | 5,7 | 5,7 | 5,8 | 5,9 | 6,7 | 6,6 | 7,0 | 6,4 | 4,4 | 4,1 | 3,0 | 4,6 | TOTAL |

(συνεχ.-cont'd)

ΠΙΝΑΚΑΣ 15(συν.). ΤΡΙΜΗΝΙΑΙΟ ΠΟΣΟΣΤΟ ΑΛΛΑΓΗΣ ΣΥΝΟΛΙΚΟΥ ΕΡΓΑΤΙΚΟΥ ΚΟΣΤΟΥΣ ΑΝΑ ΩΡΑ ΕΡΓΑΣΙΑΣ ΓΙΑ ΤΑ ΕΤΗ 2000-2008(%)

TABLE 15(cont'd). QUARTERLY PERCENTAGE CHANGE IN TOTAL LABOUR COST PER HOUR OF WORK FOR THE YEARS 2000-2008 (%)

| Οικονομική Δραστηριότητα NACE Αναθ. 2 | | 2005/2004 | | | | 2006/2005 | | | | 2007/2006 | | | | 2008/2007 | | | | Economic Activity NACE Rev. 2 |
|--|---|---------------------------------|---------------------------------|---------------------------------|---------------------------------|---------------------------------|---------------------------------|---------------------------------|---------------------------------|---------------------------------|---------------------------------|---------------------------------|---------------------------------|---------------------------------|---------------------------------|---------------------------------|---------------------------------|--|
| | | 1ο Τρί- μηνο 1st Quar. | 2ο Τρί- μηνο 2nd Quar. | 3ο Τρί- μηνο 3rd Quar. | 4ο Τρί- μηνο 4th Quar. | 1ο Τρί- μηνο 1st Quar. | 2ο Τρί- μηνο 2nd Quar. | 3ο Τρί- μηνο 3rd Quar. | 4ο Τρί- μηνο 4th Quar. | 1ο Τρί- μηνο 1st Quar. | 2ο Τρί- μηνο 2nd Quar. | 3ο Τρί- μηνο 3rd Quar. | 4ο Τρί- μηνο 4th Quar. | 1ο Τρί- μηνο 1st Quar. | 2ο Τρί- μηνο 2nd Quar. | 3ο Τρί- μηνο 3rd Quar. | 4ο Τρί- μηνο 4th Quar. | |
| B. | Ορυχεία και λατομεία | 0,4 | 1,4 | -1,6 | 3,6 | 4,8 | 2,7 | 7,2 | 6,7 | -0,1 | 3,1 | 2,6 | -2,4 | 2,9 | 6,5 | 2,8 | 8,9 | Mining and quarrying |
| C. | Μεταποίηση | 3,9 | 3,5 | 3,3 | 3,2 | 3,6 | 3,8 | 4,1 | 4,5 | 0,6 | 0,3 | 1,5 | 1,6 | 5,9 | 6,9 | 6,1 | 5,7 | Manufacturing |
| D. | Παροχή ηλεκτρικού ρεύματος, φυσικού αερίου, ατμού και κλιματισμού | 0,9 | 3,9 | 2,9 | 3,5 | 4,5 | 4,7 | 7,2 | 8,0 | 9,3 | 9,1 | 9,8 | 9,5 | 7,4 | 8,3 | 5,9 | 5,2 | Electricity, gas, steam and air conditioning supply |
| E. | Παροχή νερού, Επεξεργασία λυμάτων, διαχείριση αποβλήτων και δραστηριότητες εξυγίανσης | 7,8 | 5,1 | 2,4 | -1,2 | 7,7 | 6,6 | 5,1 | 7,2 | 13,7 | 11,5 | 13,9 | 13,9 | 6,7 | 8,3 | 6,7 | 6,9 | Water Supply; Sewerage, Waste Management and Remediation Activities |
| F. | Κατασκευές | 6,3 | 4,9 | 4,9 | 4,9 | 3,6 | 3,8 | 5,6 | 5,9 | 2,6 | 2,4 | 0,9 | 0,5 | 4,0 | 4,5 | 5,3 | 5,8 | Construction |
| G. | Χονδρικό και λιανικό εμπόριο, Επισκευή μηχανοκίνητων οχημάτων μοτοσικλετών | 3,7 | 3,8 | 4,4 | 0,7 | 4,7 | 4,7 | 5,1 | 4,8 | 4,9 | 5,2 | 4,1 | 4,3 | 4,9 | 4,9 | 5,7 | 5,8 | Wholesale and Retail trade; Repair of motor vehicles and motorcycles |
| H. | Μεταφορές, αποθήκευση | 5,4 | 5,0 | 4,8 | 3,6 | 3,6 | 3,4 | 2,8 | 2,9 | 3,7 | 3,6 | 4,5 | 4,9 | 5,0 | 5,9 | 5,8 | 5,6 | Transport, storage |
| I. | Δραστηριότητες υπηρεσιών παροχής καταλύματος και υπηρεσιών εστίασης | 4,5 | 2,2 | 2,7 | -1,8 | 0,7 | 2,0 | 3,0 | 4,8 | 3,2 | 3,0 | 3,0 | 3,1 | 5,5 | 6,5 | 5,5 | 6,7 | Accommodation and food Service activities |
| J. | Ενημέρωση και επικοινωνία | 2,5 | 3,3 | 6,0 | 2,4 | 4,2 | 6,3 | 4,3 | 4,2 | 1,1 | 0,8 | 1,8 | 3,3 | 9,5 | 8,3 | 10,7 | 10,6 | Information and communication |
| K. | Χρηματοπιστωτικές και ασφαλιστικές δραστηριότητες | 5,7 | 5,3 | 5,4 | 4,6 | 6,5 | 6,6 | 7,3 | 8,1 | 6,5 | 6,7 | 5,9 | 4,8 | 5,7 | 6,2 | 5,3 | 6,1 | Financial and insurance activitie |
| L. | Διαχείριση ακίνητης περιουσίας | 12,9 | 6,7 | 0,7 | 0,5 | 1,9 | 2,0 | 7,6 | 7,1 | 6,9 | 13,1 | 14,2 | 12,8 | 13,4 | 13,7 | 11,2 | 9,4 | Real estate activities |
| M. | Επαγγελματικές, επιστημονικές και τεχνικές δραστηριότητες | 6,7 | 7,7 | 7,0 | 6,2 | 6,0 | 4,0 | 4,9 | 5,1 | 4,6 | 5,9 | 5,7 | 6,4 | 5,9 | 6,8 | 7,3 | 6,7 | Professional, Scientific and technical activitie |
| N. | Διοικητικές και υποστηρικτικές δραστηριότητες | 6,8 | 7,6 | 6,4 | 4,4 | 5,4 | 4,4 | 5,8 | 7,3 | 7,9 | 8,7 | 7,6 | 6,9 | 7,1 | 6,4 | 7,4 | 7,8 | Administrative and support service activities |
| O. | Δημόσια διοίκηση και άμυνα υποχρεωτική κοινωνική ασφάλιση | 1,1 | 3,9 | 3,1 | 3,4 | 3,6 | 4,0 | 5,7 | 5,9 | 5,0 | 4,0 | 2,7 | 2,4 | 3,5 | 3,1 | 7,2 | 8,2 | Public administration and defence; compulsory social security |
| P. | Εκπαίδευση | 0,8 | 5,3 | 5,9 | 4,9 | 5,1 | 5,0 | 5,1 | 3,7 | 4,8 | 2,9 | 3,5 | 4,8 | 3,3 | 5,2 | 4,8 | 6,1 | Education |
| Q. | Δραστηριότητες σχετικές με την ανθρώ- πινη υγεία και την κοινωνική μέριμνα | 5,8 | 5,8 | 9,1 | 8,6 | 8,6 | 9,0 | 6,0 | 6,2 | 6,6 | 6,3 | 6,1 | 11,7 | 11,2 | 11,1 | 11,3 | 5,8 | Human health and social work activities |
| R. | Τέχνες, διασκέδαση και ψυχαγωγία | 3,8 | 4,8 | 7,9 | -0,8 | 6,0 | 6,1 | 3,6 | 5,3 | 3,0 | 3,6 | 5,3 | 5,3 | 9,8 | 9,7 | 9,3 | 10,6 | Arts, entertainment and recreation |
| S. | Άλλες δραστ. παροχής υπηρεσιών | 3,7 | 4,3 | 3,3 | 3,1 | 3,0 | 2,3 | 2,7 | 1,9 | -1,2 | -1,5 | -2,1 | -2,6 | -0,3 | -0,1 | 0,6 | 2,2 | Other service activities |
| ΣΥΝΟΛΟ | | 4,0 | 4,2 | 4,3 | 2,7 | 4,0 | 4,2 | 4,9 | 5,2 | 3,7 | 3,5 | 3,4 | 3,5 | 5,3 | 5,7 | 6,2 | 6,5 | TOTAL |

(συνεχ.-cont'd)

ΠΙΝΑΚΑΣ 16. ΔΕΙΚΤΗΣ ΜΙΣΘΩΝ ΚΑΙ ΗΜΕΡΟΜΙΣΘΙΩΝ ΑΝΑ ΩΡΑ ΕΡΓΑΣΙΑΣ ΚΑΤΑ ΤΟΜΕΑ ΚΑΙ ΤΡΙΜΗΝΟ ΓΙΑ ΤΑ ΕΤΗ 2000 - 2008

TABLE 16. INDEX OF WAGES AND SALARIES PER HOUR OF WORK BY SECTOR AND QUARTER FOR THE YEARS 2000 - 2008

(Βάση/Base:2008=100,0)

| Οικονομική Δραστηριότητα NACE Αναθ. 2 | | 2000 | | | | | 2001 | | | | | 2002 | | | | | Economic Activity NACE Rev. 2 |
|--|---|---------------------------------|---------------------------------|---------------------------------|---------------------------------|----------------------------------|---------------------------------|---------------------------------|---------------------------------|---------------------------------|----------------------------------|---------------------------------|---------------------------------|---------------------------------|---------------------------------|----------------------------------|--|
| | | 1ο Τρί- μηνο 1st Quar. | 2ο Τρί- μηνο 2nd Quar. | 3ο Τρί- μηνο 3rd Quar. | 4ο Τρί- μηνο 4th Quar. | Μέσος Όρος Year Average | 1ο Τρί- μηνο 1st Quar. | 2ο Τρί- μηνο 2nd Quar. | 3ο Τρί- μηνο 3rd Quar. | 4ο Τρί- μηνο 4th Quar. | Μέσος Όρος Year Average | 1ο Τρί- μηνο 1st Quar. | 2ο Τρί- μηνο 2nd Quar. | 3ο Τρί- μηνο 3rd Quar. | 4ο Τρί- μηνο 4th Quar. | Μέσος Όρος Year Average | |
| B. | Ορυχεία και λατομεία | 73,0 | 74,1 | 75,0 | 75,9 | 74,5 | 77,1 | 78,4 | 79,3 | 80,3 | 78,8 | 80,2 | 81,9 | 82,8 | 83,7 | 82,2 | Mining and quarrying |
| C. | Μεταποίηση | 68,8 | 69,5 | 70,3 | 71,1 | 69,9 | 71,7 | 72,5 | 73,4 | 74,3 | 73,0 | 75,5 | 76,6 | 77,8 | 79,0 | 77,2 | Manufacturing |
| D. | Παροχή ηλεκτρικού ρεύματος, φυσικού αερίου, ατμού και κλιματισμού | 66,6 | 67,5 | 68,4 | 69,3 | 67,9 | 70,3 | 71,2 | 72,1 | 72,9 | 71,6 | 73,7 | 74,3 | 74,9 | 75,4 | 74,6 | Electricity, gas, steam and air conditioning supply |
| E. | Παροχή νερού, Επεξεργασία λυμάτων, διαχείριση αποβλήτων και δραστηριότητες εξυγίανσης | 72,5 | 73,0 | 73,6 | 74,2 | 73,3 | 74,4 | 75,2 | 75,9 | 76,7 | 75,6 | 77,7 | 78,7 | 79,9 | 80,9 | 79,3 | Water Supply; Sewerage, Waste Management and Remediation Activities |
| F. | Κατασκευές | 66,6 | 67,4 | 68,4 | 69,4 | 68,0 | 70,3 | 71,4 | 72,2 | 73,2 | 71,8 | 74,2 | 75,2 | 76,3 | 77,1 | 75,7 | Construction |
| G. | Χονδρικό και λιανικό εμπόριο, Επισκευή μηχανοκινητών οχημάτων μοτοσυκλετών | 67,2 | 68,0 | 68,9 | 69,8 | 68,5 | 70,7 | 71,6 | 72,5 | 73,4 | 72,0 | 74,2 | 75,1 | 76,0 | 76,9 | 75,6 | Wholesale and Retail trade; Repair of motor vehicles and motorcycles |
| H. | Μεταφορές, αποθήκευση | 64,9 | 65,8 | 67,0 | 67,6 | 66,2 | 68,4 | 69,3 | 70,1 | 71,1 | 69,7 | 71,8 | 72,7 | 73,6 | 74,5 | 73,1 | Transport, storage |
| I. | Δραστηριότητες υπηρεσιών παροχής καταλύματος και υπηρεσιών εστίασης | 70,3 | 71,2 | 72,2 | 73,3 | 71,8 | 74,7 | 75,6 | 76,6 | 77,6 | 76,1 | 78,0 | 78,9 | 79,8 | 80,8 | 79,4 | Accommodation and food Service activities |
| J. | Ενημέρωση και επικοινωνία | 65,4 | 65,9 | 66,5 | 67,1 | 66,2 | 68,7 | 69,3 | 69,9 | 70,7 | 69,6 | 72,3 | 73,1 | 73,8 | 74,6 | 73,4 | Information and communication |
| K. | Χρηματοπιστωτικές και ασφαλιστικές δραστηριότητες | 57,1 | 58,2 | 59,4 | 60,5 | 58,8 | 61,9 | 63,2 | 64,4 | 65,6 | 63,8 | 66,6 | 67,9 | 69,2 | 70,6 | 68,6 | Financial and insurance activitie |
| L. | Διαχείριση ακίνητης περιουσίας | 56,4 | 57,4 | 57,8 | 59,0 | 57,6 | 59,5 | 60,5 | 61,0 | 62,2 | 60,8 | 62,5 | 63,8 | 64,1 | 65,6 | 64,0 | Real estate activities |
| M. | Επαγγελματικές, επιστημονικές και τεχνικές δραστηριότητες | 63,2 | 64,0 | 64,9 | 65,7 | 64,5 | 66,5 | 67,4 | 68,4 | 69,4 | 67,9 | 70,3 | 71,5 | 72,7 | 73,8 | 72,1 | Professional, Scientific and technical activitie: |
| N. | Διοικητικές και υποστηρικτικές δραστηριότητες | 61,1 | 62,0 | 62,8 | 63,7 | 62,4 | 64,6 | 65,5 | 66,4 | 67,1 | 65,9 | 67,9 | 68,7 | 69,6 | 70,5 | 69,2 | Administrative and support service activities |
| O. | Δημόσια διοίκηση και άμυνα υποχρεωτική κοινωνική ασφάλιση | 66,5 | 67,2 | 68,1 | 69,1 | 67,7 | 69,8 | 70,6 | 71,4 | 72,5 | 71,1 | 75,5 | 76,2 | 77,0 | 78,3 | 76,7 | Public administration and defence; compulsory social security |
| P. | Εκπαίδευση | 66,6 | 67,5 | 68,4 | 69,4 | 68,0 | 70,7 | 71,6 | 72,7 | 73,7 | 72,2 | 74,6 | 75,6 | 76,6 | 77,6 | 76,1 | Education |
| Q. | Δραστηριότητες σχετικές με την ανθρω- πινη υγεία και την κοινωνική μέριμνα | 57,4 | 58,3 | 59,1 | 60,0 | 58,7 | 60,9 | 61,8 | 62,7 | 63,5 | 62,2 | 64,2 | 65,1 | 66,1 | 67,3 | 65,7 | Human health and social work activities |
| R. | Τέχνες, διασκέδαση και ψυχαγωγία | 64,7 | 65,6 | 66,5 | 67,4 | 66,0 | 68,6 | 69,6 | 70,5 | 71,4 | 70,0 | 72,6 | 73,8 | 74,5 | 75,3 | 74,0 | Arts, entertainment and recreation |
| S. | Άλλες δραστ. παροχής υπηρεσιών | 74,6 | 75,5 | 76,3 | 77,2 | 75,9 | 78,1 | 79,0 | 79,9 | 80,8 | 79,4 | 81,5 | 82,4 | 83,6 | 84,6 | 83,0 | Other service activities |
| | ΣΥΝΟΛΟ | 66,1 | 66,9 | 67,8 | 68,7 | 67,4 | 69,7 | 70,6 | 71,5 | 72,5 | 71,1 | 73,7 | 74,7 | 75,7 | 76,7 | 75,2 | TOTAL |

(συνεχ.-cont'd)

ΠΙΝΑΚΑΣ 16(συν.). ΔΕΙΚΤΗΣ ΜΙΣΘΩΝ ΚΑΙ ΗΜΕΡΟΜΙΣΘΙΩΝ ΑΝΑ ΩΡΑ ΕΡΓΑΣΙΑΣ ΚΑΤΑ ΤΟΜΕΑ ΚΑΙ ΤΡΙΜΗΝΟ ΓΙΑ ΤΑ ΕΤΗ 2000 - 2008

TABLE 16(cont'd). INDEX OF WAGES AND SALARIES PER HOUR OF WORK BY SECTOR AND QUARTER FOR THE YEARS 2000 - 2008

| Οικονομική Δραστηριότητα NACE Αναθ. 2 | | 2003 | | | | | 2004 | | | | | 2005 | | | | | Economic Activity NACE Rev. 2 |
|--|---|---------------------------------|---------------------------------|---------------------------------|---------------------------------|----------------------------------|---------------------------------|---------------------------------|---------------------------------|---------------------------------|----------------------------------|---------------------------------|---------------------------------|---------------------------------|---------------------------------|----------------------------------|--|
| | | 1ο Τρί- μηνο 1st Quar. | 2ο Τρί- μηνο 2nd Quar. | 3ο Τρί- μηνο 3rd Quar. | 4ο Τρί- μηνο 4th Quar. | Μέσος Όρος Year Average | 1ο Τρί- μηνο 1st Quar. | 2ο Τρί- μηνο 2nd Quar. | 3ο Τρί- μηνο 3rd Quar. | 4ο Τρί- μηνο 4th Quar. | Μέσος Όρος Year Average | 1ο Τρί- μηνο 1st Quar. | 2ο Τρί- μηνο 2nd Quar. | 3ο Τρί- μηνο 3rd Quar. | 4ο Τρί- μηνο 4th Quar. | Μέσος Όρος Year Average | |
| B. | Ορυχεία και λατομεία | 84,6 | 87,2 | 88,0 | 88,9 | 87,2 | 89,2 | 86,4 | 88,2 | 86,7 | 87,6 | 89,4 | 87,9 | 86,9 | 89,8 | 88,5 | Mining and quarrying |
| C. | Μεταποίηση | 80,4 | 81,4 | 82,6 | 83,2 | 81,9 | 84,0 | 85,0 | 85,6 | 86,5 | 85,3 | 87,3 | 88,0 | 88,5 | 89,4 | 88,3 | Manufacturing |
| D. | Παροχή ηλεκτρικού ρεύματος, φυσικού αερίου, ατμού και κλιματισμού | 80,6 | 81,4 | 81,3 | 81,2 | 81,1 | 81,2 | 80,4 | 80,9 | 81,6 | 81,0 | 82,1 | 83,1 | 83,4 | 84,4 | 83,3 | Electricity, gas, steam and air conditioning supply |
| E. | Παροχή νερού, Επεξεργασία λυμάτων, διαχείριση αποβλήτων και δραστηριότητες εξυγίανσης | 83,4 | 83,6 | 84,4 | 86,1 | 84,4 | 76,5 | 80,0 | 82,3 | 84,1 | 80,7 | 82,7 | 84,3 | 85,1 | 84,4 | 84,1 | Water Supply; Sewerage, Waste Management and Remediation Activities |
| F. | Κατασκευές | 78,4 | 78,8 | 80,3 | 81,0 | 79,6 | 81,4 | 83,0 | 83,4 | 84,5 | 83,1 | 86,0 | 86,9 | 87,5 | 88,6 | 87,2 | Construction |
| G. | Χονδρικό και λιανικό εμπόριο, Επισκευή μηχανοκίνητων οχημάτων μοτοσυκλετών | 77,8 | 78,9 | 79,9 | 80,7 | 79,3 | 81,8 | 82,5 | 83,1 | 87,2 | 83,6 | 84,8 | 85,6 | 86,7 | 87,9 | 86,3 | Wholesale and Retail trade; Repair of motor vehicles and motorcycles |
| H. | Μεταφορές, αποθήκευση | 75,8 | 77,1 | 78,5 | 79,6 | 77,8 | 81,4 | 82,8 | 83,9 | 85,6 | 83,4 | 86,2 | 87,3 | 88,2 | 88,9 | 87,6 | Transport, storage |
| I. | Δραστηριότητες υπηρεσιών παροχής καταλύματος και υπηρεσιών εστίασης | 81,8 | 82,9 | 84,4 | 85,3 | 83,6 | 85,5 | 86,5 | 86,1 | 89,4 | 86,9 | 89,2 | 88,4 | 88,6 | 88,6 | 88,7 | Accommodation and food Service activities |
| J. | Ενημέρωση και επικοινωνία | 77,0 | 78,2 | 78,9 | 79,6 | 78,4 | 80,3 | 80,8 | 80,4 | 83,9 | 81,4 | 83,1 | 84,0 | 85,6 | 85,6 | 84,6 | Information and communication |
| K. | Χρηματοπιστωτικές και ασφαλιστικές δραστηριότητες | 72,2 | 73,7 | 75,1 | 76,2 | 74,3 | 77,7 | 78,9 | 80,1 | 81,6 | 79,6 | 82,2 | 83,1 | 84,4 | 85,4 | 83,8 | Financial and insurance activitie |
| L. | Διαχείριση ακίνητης περιουσίας | 66,0 | 67,5 | 67,6 | 69,5 | 67,7 | 68,5 | 74,1 | 74,5 | 78,1 | 73,8 | 78,1 | 78,6 | 75,3 | 77,2 | 77,3 | Real estate activities |
| M. | Επαγγελματικές, επιστημονικές και τεχνικές δραστηριότητες | 76,2 | 77,5 | 78,4 | 79,3 | 77,8 | 78,3 | 79,2 | 80,5 | 82,0 | 80,0 | 83,8 | 85,6 | 86,1 | 87,1 | 85,6 | Professional, Scientific and technical activities |
| N. | Διοικητικές και υποστηρικτικές δραστηριότητες | 71,4 | 71,9 | 73,3 | 73,9 | 72,6 | 75,7 | 76,8 | 78,1 | 80,7 | 77,8 | 80,3 | 83,1 | 83,2 | 83,6 | 82,6 | Administrative and support service activities |
| O. | Δημόσια διοίκηση και άμυνα υποχρεωτική κοινωνική ασφάλιση | 84,0 | 83,9 | 85,5 | 85,6 | 84,7 | 84,8 | 84,2 | 84,5 | 85,0 | 84,6 | 85,7 | 87,5 | 87,1 | 88,0 | 87,1 | Public administration and defence; compulsory social security |
| P. | Εκπαίδευση | 78,8 | 79,8 | 81,0 | 81,5 | 80,3 | 84,9 | 82,8 | 83,3 | 85,0 | 84,0 | 85,6 | 87,2 | 88,1 | 89,1 | 87,5 | Education |
| Q. | Δραστηριότητες σχετικές με την ανθρώ- πινη υγεία και την κοινωνική μέριμνα | 68,7 | 69,6 | 70,5 | 71,7 | 70,1 | 72,7 | 74,0 | 72,0 | 76,2 | 73,7 | 77,2 | 78,3 | 80,4 | 81,7 | 79,4 | Human health and social work activities |
| R. | Τέχνες, διασκέδαση και ψυχαγωγία | 75,4 | 77,0 | 77,2 | 77,9 | 76,9 | 78,5 | 78,4 | 78,3 | 84,8 | 80,0 | 81,5 | 82,2 | 85,1 | 84,2 | 83,2 | Arts, entertainment and recreation |
| S. | Άλλες δραστ. παροχής υπηρεσιών | 86,1 | 87,5 | 88,6 | 89,8 | 88,0 | 90,7 | 91,3 | 92,4 | 93,4 | 91,9 | 94,2 | 95,1 | 95,5 | 96,3 | 95,3 | Other service activities |
| | ΣΥΝΟΛΟ | 78,7 | 79,6 | 80,9 | 81,6 | 80,2 | 82,2 | 82,9 | 83,4 | 85,5 | 83,5 | 85,5 | 86,5 | 87,1 | 87,9 | 86,7 | TOTAL |

(συνεχ.-cont'd)

ΠΙΝΑΚΑΣ 16(συν.). ΔΕΙΚΤΗΣ ΜΙΣΘΩΝ ΚΑΙ ΗΜΕΡΟΜΙΣΘΙΩΝ ΑΝΑ ΩΡΑ ΕΡΓΑΣΙΑΣ ΚΑΤΑ ΤΟΜΕΑ ΚΑΙ ΤΡΙΜΗΝΟ ΓΙΑ ΤΑ ΕΤΗ 2000 - 2008
TABLE 16(cont'd). INDEX OF WAGES AND SALARIES PER HOUR OF WORK BY SECTOR AND QUARTER FOR THE YEARS 2000 - 2008

| Οικονομική Δραστηριότητα NACE Αναθ. 2 | | 2006 | | | | | 2007 | | | | | 2008 | | | | | Economic Activity NACE Rev. 2 |
|--|---|---------------------------------|---------------------------------|---------------------------------|---------------------------------|----------------------------------|---------------------------------|---------------------------------|---------------------------------|---------------------------------|----------------------------------|---------------------------------|---------------------------------|---------------------------------|---------------------------------|----------------------------------|--|
| | | 1ο Τρί- μηνο 1st Quar. | 2ο Τρί- μηνο 2nd Quar. | 3ο Τρί- μηνο 3rd Quar. | 4ο Τρί- μηνο 4th Quar. | Μέσος Όρος Year Average | 1ο Τρί- μηνο 1st Quar. | 2ο Τρί- μηνο 2nd Quar. | 3ο Τρί- μηνο 3rd Quar. | 4ο Τρί- μηνο 4th Quar. | Μέσος Όρος Year Average | 1ο Τρί- μηνο 1st Quar. | 2ο Τρί- μηνο 2nd Quar. | 3ο Τρί- μηνο 3rd Quar. | 4ο Τρί- μηνο 4th Quar. | Μέσος Όρος Year Average | |
| B. | Ορυχεία και λατομεία | 93,4 | 90,3 | 93,2 | 95,8 | 93,2 | 94,0 | 94,1 | 96,6 | 94,4 | 94,8 | 96,7 | 100,3 | 99,4 | 102,7 | 99,8 | Mining and quarrying |
| C. | Μεταποίηση | 90,6 | 91,2 | 92,1 | 93,1 | 91,7 | 93,3 | 91,5 | 95,2 | 96,3 | 94,1 | 97,7 | 99,1 | 100,5 | 101,6 | 99,7 | Manufacturing |
| D. | Παροχή ηλεκτρικού ρεύματος, φυσικού αερίου, ατμού και κλιματισμού | 85,8 | 87,3 | 89,0 | 90,7 | 88,2 | 91,5 | 92,9 | 95,2 | 96,8 | 94,1 | 98,0 | 100,1 | 101,0 | 102,4 | 100,4 | Electricity, gas, steam and air conditioning supply |
| E. | Παροχή νερού, Επεξεργασία λυμάτων, διαχείριση αποβλήτων και δραστηριότητες εξυγίανσης | 87,8 | 89,1 | 89,5 | 90,9 | 89,3 | 91,2 | 91,6 | 93,9 | 95,3 | 93,0 | 97,2 | 99,1 | 100,3 | 102,3 | 99,7 | Water Supply; Sewerage, Waste Management and Remediation Activities |
| F. | Κατασκευές | 89,6 | 90,5 | 92,2 | 93,1 | 91,4 | 94,0 | 94,8 | 95,4 | 96,6 | 95,2 | 97,5 | 98,7 | 99,6 | 103,2 | 99,8 | Construction |
| G. | Χονδρικό και λιανικό εμπόριο, Επισκευή μηχανοκινήτων οχημάτων μοτοσικλετών | 88,8 | 89,7 | 91,1 | 92,0 | 90,4 | 93,0 | 94,3 | 94,9 | 96,1 | 94,6 | 97,7 | 99,0 | 100,3 | 101,6 | 99,7 | Wholesale and Retail trade; Repair of motor vehicles and motorcycles |
| H. | Μεταφορές, αποθήκευση | 89,5 | 90,4 | 90,8 | 91,6 | 90,6 | 93,0 | 93,7 | 94,8 | 96,1 | 94,4 | 97,3 | 98,7 | 100,2 | 101,7 | 99,5 | Transport, storage |
| I. | Δραστηριότητες υπηρεσιών παροχής καταλύματος και υπηρεσιών εστίασης | 89,6 | 90,2 | 91,2 | 92,3 | 90,8 | 92,8 | 93,6 | 95,1 | 96,0 | 94,4 | 98,3 | 99,8 | 100,1 | 101,4 | 99,9 | Accommodation and food Service activities |
| J. | Ενημέρωση και επικοινωνία | 86,6 | 89,4 | 89,4 | 89,4 | 88,7 | 89,0 | 90,2 | 92,4 | 93,3 | 91,2 | 97,1 | 97,8 | 101,3 | 103,2 | 99,9 | Information and communication |
| K. | Χρηματοπιστωτικές και ασφαλιστικές δραστηριότητες | 87,5 | 88,5 | 90,6 | 92,3 | 89,7 | 93,0 | 94,5 | 95,5 | 96,1 | 94,8 | 97,9 | 99,6 | 100,3 | 101,9 | 99,9 | Financial and insurance activitie |
| L. | Διαχείριση ακίνητης περιουσίας | 82,3 | 76,9 | 83,6 | 82,1 | 81,2 | 85,4 | 87,6 | 92,4 | 91,9 | 89,3 | 96,0 | 101,3 | 100,9 | 101,5 | 99,9 | Real estate activities |
| M. | Επαγγελματικές, επιστημονικές και τεχνικές δραστηριότητες | 88,9 | 89,0 | 90,3 | 91,4 | 89,9 | 92,0 | 93,0 | 94,3 | 96,0 | 93,8 | 97,1 | 99,3 | 101,3 | 102,5 | 100,1 | Professional, Scientific and technical activitie |
| N. | Διοικητικές και υποστηρικτικές δραστηριότητες | 85,2 | 86,2 | 88,0 | 89,5 | 87,2 | 91,3 | 93,0 | 93,3 | 94,3 | 93,0 | 97,4 | 98,2 | 100,6 | 102,6 | 99,7 | Administrative and support service activities |
| O. | Δημόσια διοίκηση και άμυνα υποχρεωτική κοινωνική ασφάλιση | 88,8 | 91,0 | 92,0 | 93,1 | 91,2 | 93,2 | 94,7 | 94,5 | 95,4 | 94,5 | 96,4 | 97,7 | 101,4 | 103,2 | 99,7 | Public administration and defence; compulsory social security |
| P. | Εκπαίδευση | 90,1 | 91,4 | 92,5 | 92,4 | 91,6 | 94,2 | 94,2 | 95,8 | 96,9 | 95,3 | 97,4 | 99,1 | 100,4 | 102,7 | 99,9 | Education |
| Q. | Δραστηριότητες σχετικές με την ανθρώ- πινη υγεία και την κοινωνική μέριμνα | 82,9 | 84,9 | 85,9 | 86,8 | 85,1 | 88,5 | 89,6 | 90,8 | 97,1 | 91,5 | 98,1 | 99,4 | 100,8 | 102,5 | 100,2 | Human health and social work activities |
| R. | Τέχνες, διασκέδαση και ψυχαγωγία | 86,1 | 86,9 | 88,1 | 89,1 | 87,6 | 87,7 | 89,8 | 91,8 | 93,5 | 90,7 | 97,1 | 98,7 | 99,9 | 103,5 | 99,8 | Arts, entertainment and recreation |
| S. | Άλλες δραστ. παροχής υπηρεσιών | 97,0 | 97,7 | 97,9 | 98,2 | 97,7 | 95,9 | 97,0 | 98,6 | 98,9 | 97,6 | 99,1 | 99,8 | 100,1 | 101,2 | 100,1 | Other service activities |
| | ΣΥΝΟΛΟ | 89,1 | 90,1 | 91,3 | 92,3 | 90,7 | 92,8 | 93,4 | 94,9 | 96,1 | 94,3 | 97,5 | 98,9 | 100,5 | 102,3 | 99,8 | TOTAL |

Σημείωση: Ο Δείκτης είναι εποχιακά διορθωμένος

Note : The Index is seasonally adjusted

ΠΙΝΑΚΑΣ 17. ΤΡΙΜΗΝΙΑΙΟ ΠΟΣΟΣΤΟ ΑΛΛΑΓΗΣ ΜΙΣΘΩΝ ΚΑΙ ΗΜΕΡΟΜΙΣΘΙΩΝ ΑΝΑ ΩΡΑ ΕΡΓΑΣΙΑΣ ΓΙΑ ΤΑ ΕΤΗ 2000-2008 (%)

TABLE 17. QUARTERLY PERCENTAGE CHANGE IN WAGES AND SALARIES PER HOUR OF WORK FOR THE YEARS 2000-2008(%)

| Οικονομική Δραστηριότητα NACE Αναθ. 2 | | 2001/2000 | | | | 2002/2001 | | | | 2003/2002 | | | | 2004/2003 | | | | Economic Activity NACE Rev. 2 |
|--|---|---------------------------------|---------------------------------|---------------------------------|---------------------------------|---------------------------------|---------------------------------|---------------------------------|---------------------------------|---------------------------------|---------------------------------|---------------------------------|---------------------------------|---------------------------------|---------------------------------|---------------------------------|---------------------------------|---|
| | | 1ο Τρί- μηνο 1st Quar. | 2ο Τρί- μηνο 2nd Quar. | 3ο Τρί- μηνο 3rd Quar. | 4ο Τρί- μηνο 4th Quar. | 1ο Τρί- μηνο 1st Quar. | 2ο Τρί- μηνο 2nd Quar. | 3ο Τρί- μηνο 3rd Quar. | 4ο Τρί- μηνο 4th Quar. | 1ο Τρί- μηνο 1st Quar. | 2ο Τρί- μηνο 2nd Quar. | 3ο Τρί- μηνο 3rd Quar. | 4ο Τρί- μηνο 4th Quar. | 1ο Τρί- μηνο 1st Quar. | 2ο Τρί- μηνο 2nd Quar. | 3ο Τρί- μηνο 3rd Quar. | 4ο Τρί- μηνο 4th Quar. | |
| B. | Ορυχεία και λατομεία | 5,6 | 5,8 | 5,8 | 5,7 | 4,0 | 4,4 | 4,4 | 4,3 | 5,5 | 6,4 | 6,3 | 6,1 | 5,4 | -0,9 | 0,3 | -2,4 | Mining and quarrying |
| C. | Μεταποίηση | 4,2 | 4,3 | 4,4 | 4,6 | 5,3 | 5,7 | 6,0 | 6,3 | 6,5 | 6,3 | 6,3 | 5,3 | 4,5 | 4,4 | 3,6 | 4,0 | Manufacturing |
| D. | Παροχή ηλεκτρικού ρεύματος, φυσικού αερίου, ατμού και κλιματισμού | 5,7 | 5,6 | 5,4 | 5,2 | 4,7 | 4,4 | 3,9 | 3,5 | 9,4 | 9,5 | 8,6 | 7,7 | 0,8 | -1,2 | -0,5 | 0,5 | Electricity, gas, steam and air conditioning supply |
| E. | Παροχή νερού, Επεξεργασία λυμάτων, διαχείριση αποβλήτων και δραστηριότητες εξυγίανσης | 2,7 | 2,9 | 3,2 | 3,4 | 4,3 | 4,7 | 5,2 | 5,4 | 7,4 | 6,2 | 5,7 | 6,4 | -8,3 | -4,3 | -2,5 | -2,3 | Water Supply; Sewerage, Waste Management and Remediation Activities |
| F. | Κατασκευές | 5,5 | 5,9 | 5,5 | 5,4 | 5,6 | 5,3 | 5,7 | 5,3 | 5,6 | 4,8 | 5,3 | 5,0 | 3,8 | 5,3 | 3,8 | 4,4 | Construction |
| G. | Χονδρικό και λιανικό εμπόριο, Επισκευή μηχανοκίνητων οχημάτων μοτοσυκλετών | 5,3 | 5,2 | 5,2 | 5,1 | 5,0 | 4,9 | 4,9 | 4,9 | 4,8 | 5,0 | 5,1 | 4,8 | 5,1 | 4,5 | 4,0 | 8,2 | Wholesale and Retail trade; Repair of motor vehicles and motorcycle |
| H. | Μεταφορές, αποθήκευση | 5,4 | 5,3 | 5,1 | 5,2 | 4,9 | 4,9 | 5,0 | 4,8 | 5,6 | 6,1 | 6,7 | 6,8 | 7,3 | 7,4 | 6,9 | 7,5 | Transport, storage |
| I. | Δραστηριότητες υπηρεσιών παροχής καταλύματος και υπηρεσιών εστίασης | 6,3 | 6,2 | 6,0 | 5,9 | 4,4 | 4,3 | 4,2 | 4,1 | 4,8 | 5,0 | 5,8 | 5,6 | 4,6 | 4,3 | 2,0 | 4,9 | Accommodation and food Service activities |
| J. | Ενημέρωση και επικοινωνία | 4,9 | 5,2 | 5,2 | 5,3 | 5,3 | 5,5 | 5,5 | 5,5 | 6,5 | 6,9 | 7,0 | 6,8 | 4,3 | 3,4 | 1,9 | 5,4 | Information and communication |
| K. | Χρηματοπιστωτικές και ασφαλιστικές δραστηριότητες | 8,3 | 8,5 | 8,5 | 8,4 | 7,7 | 7,4 | 7,4 | 7,6 | 8,3 | 8,6 | 8,6 | 8,0 | 7,6 | 7,1 | 6,6 | 7,1 | Financial and insurance activitie |
| L. | Διαχείριση ακίνητης περιουσίας | 5,5 | 5,5 | 5,4 | 5,5 | 5,2 | 5,4 | 5,1 | 5,4 | 5,6 | 5,9 | 5,5 | 6,0 | 3,7 | 9,7 | 10,2 | 12,3 | Real estate activities |
| M. | Επαγγελματικές, επιστημονικές και τεχνικές δραστηριότητες | 5,2 | 5,3 | 5,4 | 5,6 | 5,7 | 6,0 | 6,3 | 6,4 | 8,4 | 8,4 | 7,9 | 7,3 | 2,8 | 2,3 | 2,6 | 3,4 | Professional, Scientific and technical activities |
| N. | Διοικητικές και υποστηρικτικές δραστηριότητες | 5,8 | 5,7 | 5,7 | 5,4 | 5,0 | 4,9 | 4,8 | 5,1 | 5,2 | 4,6 | 5,4 | 4,7 | 6,1 | 6,8 | 6,5 | 9,2 | Administrative and support service activities |
| O. | Δημόσια διοίκηση και άμυνα υποχρεωτική κοινωνική ασφάλιση | 4,9 | 4,9 | 4,9 | 5,0 | 8,1 | 7,9 | 7,8 | 7,9 | 11,3 | 10,1 | 11,0 | 9,4 | 1,0 | 0,5 | -1,1 | -0,6 | Public administration and defence; compulsory social security |
| P. | Εκπαίδευση | 6,1 | 6,2 | 6,2 | 6,2 | 5,5 | 5,5 | 5,4 | 5,3 | 5,7 | 5,6 | 5,7 | 5,0 | 7,7 | 3,7 | 2,8 | 4,3 | Education |
| Q. | Δραστηριότητες σχετικές με την ανθρώ- πινη υγεία και την κοινωνική μέριμνα | 6,1 | 6,1 | 6,0 | 5,8 | 5,4 | 5,4 | 5,5 | 6,0 | 7,0 | 6,8 | 6,6 | 6,5 | 5,8 | 6,4 | 2,2 | 6,3 | Human health and social work activities |
| R. | Τέχνες, διασκέδαση και ψυχαγωγία | 6,1 | 6,2 | 6,1 | 6,0 | 5,9 | 6,0 | 5,6 | 5,5 | 3,9 | 4,4 | 3,7 | 3,5 | 4,1 | 1,8 | 1,3 | 8,8 | Arts, entertainment and recreation |
| S. | Άλλες δραστ. παροχής υπηρεσιών | 4,6 | 4,6 | 4,6 | 4,6 | 4,3 | 4,4 | 4,7 | 4,7 | 5,6 | 6,1 | 5,9 | 6,2 | 5,4 | 4,4 | 4,3 | 4,0 | Other service activities |
| | ΣΥΝΟΛΟ | 5,5 | 5,5 | 5,5 | 5,5 | 5,8 | 5,7 | 5,8 | 5,8 | 6,8 | 6,6 | 6,9 | 6,4 | 4,4 | 4,1 | 3,1 | 4,7 | TOTAL |

(συνεχ.-cont'd)

ΠΙΝΑΚΑΣ 17(συν.). ΤΡΙΜΗΝΙΑΙΟ ΠΟΣΟΣΤΟ ΑΛΛΑΓΗΣ ΜΙΣΘΩΝ ΚΑΙ ΗΜΕΡΟΜΙΣΘΙΩΝ ΑΝΑ ΩΡΑ ΕΡΓΑΣΙΑΣ ΓΙΑ ΤΑ ΕΤΗ 2000-2008 (%)
TABLE 17(cont'd). QUARTERLY PERCENTAGE CHANGE IN TOTAL LABOUR COST PER HOUR OF WORK FOR THE YEARS 2000-2008 (%)

| Οικονομική Δραστηριότητα NACE Αναθ. 2 | | 2005/2004 | | | | 2006/2005 | | | | 2007/2006 | | | | 2008/2007 | | | | Economic Activity NACE Rev. 2 |
|--|---|---------------------------------|---------------------------------|---------------------------------|---------------------------------|---------------------------------|---------------------------------|---------------------------------|---------------------------------|---------------------------------|---------------------------------|---------------------------------|---------------------------------|---------------------------------|---------------------------------|---------------------------------|---------------------------------|--|
| | | 1ο Τρί- μηνο 1st Quar. | 2ο Τρί- μηνο 2nd Quar. | 3ο Τρί- μηνο 3rd Quar. | 4ο Τρί- μηνο 4th Quar. | 1ο Τρί- μηνο 1st Quar. | 2ο Τρί- μηνο 2nd Quar. | 3ο Τρί- μηνο 3rd Quar. | 4ο Τρί- μηνο 4th Quar. | 1ο Τρί- μηνο 1st Quar. | 2ο Τρί- μηνο 2nd Quar. | 3ο Τρί- μηνο 3rd Quar. | 4ο Τρί- μηνο 4th Quar. | 1ο Τρί- μηνο 1st Quar. | 2ο Τρί- μηνο 2nd Quar. | 3ο Τρί- μηνο 3rd Quar. | 4ο Τρί- μηνο 4th Quar. | |
| B. | Ορυχεία και λατομεία | 0,2 | 1,7 | -1,5 | 3,6 | 4,5 | 2,8 | 7,3 | 6,7 | 0,6 | 4,2 | 3,7 | -1,5 | 2,9 | 6,5 | 2,8 | 8,9 | Mining and quarrying |
| C. | Μεταποίηση | 3,9 | 3,6 | 3,4 | 3,3 | 3,9 | 3,6 | 4,0 | 4,1 | 3,0 | 0,3 | 3,4 | 3,5 | 4,7 | 8,3 | 5,6 | 5,5 | Manufacturing |
| D. | Παροχή ηλεκτρικού ρεύματος, φυσικού αερίου, ατμού και κλιματισμού | 1,0 | 3,4 | 3,1 | 3,5 | 4,6 | 5,0 | 6,7 | 7,4 | 6,6 | 6,5 | 6,9 | 6,8 | 7,1 | 7,7 | 6,1 | 5,7 | Electricity, gas, steam and air conditioning supply |
| E. | Παροχή νερού, Επεξεργασία λυμάτων, διαχείριση αποβλήτων και δραστηριότητες εξυγίανσης | 8,1 | 5,5 | 3,4 | 0,3 | 6,1 | 5,7 | 5,1 | 7,8 | 3,9 | 2,8 | 4,9 | 4,8 | 6,6 | 8,2 | 6,9 | 7,3 | Water Supply; Sewerage, Waste Management and Remediation Activities |
| F. | Κατασκευές | 5,6 | 4,6 | 4,9 | 4,8 | 4,2 | 4,2 | 5,4 | 5,2 | 4,9 | 4,8 | 3,5 | 3,7 | 3,8 | 4,0 | 4,4 | 6,8 | Construction |
| G. | Χονδρικό και λιανικό εμπόριο, Επισκευή μηχανοκινήτων οχημάτων μοτοσικλετών | 3,7 | 3,8 | 4,4 | 0,7 | 4,7 | 4,8 | 5,1 | 4,8 | 4,8 | 5,1 | 4,1 | 4,4 | 5,0 | 5,0 | 5,8 | 5,7 | Wholesale and Retail trade; Repair of motor vehicles and motorcycles |
| H. | Μεταφορές, αποθήκευση | 5,9 | 5,4 | 5,0 | 3,8 | 3,8 | 3,6 | 3,0 | 3,1 | 3,9 | 3,6 | 4,3 | 4,9 | 4,7 | 5,3 | 5,7 | 5,9 | Transport, storage |
| I. | Δραστηριότητες υπηρεσιών παροχής καταλύματος και υπηρεσιών εστίασης | 4,3 | 2,2 | 2,9 | -0,9 | 0,5 | 2,1 | 2,9 | 4,1 | 3,5 | 3,7 | 4,3 | 4,0 | 6,0 | 6,7 | 5,3 | 5,6 | Accommodation and food Service activities |
| J. | Ενημέρωση και επικοινωνία | 3,4 | 3,9 | 6,5 | 2,0 | 4,3 | 6,4 | 4,4 | 4,5 | 2,8 | 0,9 | 3,3 | 4,3 | 9,1 | 8,4 | 9,6 | 10,6 | Information and communication |
| K. | Χρηματοπιστωτικές και ασφαλιστικές δραστηριότητες | 5,8 | 5,3 | 5,4 | 4,6 | 6,5 | 6,5 | 7,4 | 8,1 | 6,2 | 6,8 | 5,4 | 4,2 | 5,3 | 5,3 | 5,1 | 6,0 | Financial and insurance activitie |
| L. | Διαχείριση ακίνητης περιουσίας | 13,9 | 6,2 | 1,1 | -1,1 | 5,5 | -2,2 | 11,0 | 6,4 | 3,7 | 13,9 | 10,6 | 11,9 | 12,4 | 15,7 | 9,2 | 10,4 | Real estate activities |
| M. | Επαγγελματικές, επιστημονικές και τεχνικές δραστηριότητες | 7,0 | 8,0 | 7,1 | 6,2 | 6,1 | 4,0 | 4,9 | 5,0 | 3,5 | 4,6 | 4,4 | 5,0 | 5,6 | 6,8 | 7,4 | 6,8 | Professional, Scientific and technical activities |
| N. | Διοικητικές και υποστηρικτικές δραστηριότητες | 6,0 | 8,2 | 6,6 | 3,6 | 6,1 | 3,8 | 5,7 | 7,1 | 7,1 | 7,8 | 6,1 | 5,4 | 6,7 | 5,6 | 7,8 | 8,8 | Administrative and support service activities |
| O. | Δημόσια διοίκηση και άμυνα υποχρεωτική κοινωνική ασφάλιση | 1,1 | 3,9 | 3,1 | 3,4 | 3,6 | 4,0 | 5,7 | 5,9 | 5,0 | 4,0 | 2,7 | 2,4 | 3,5 | 3,1 | 7,2 | 8,2 | Public administration and defence; compulsory social security |
| P. | Εκπαίδευση | 0,8 | 5,2 | 5,9 | 4,8 | 5,3 | 4,8 | 5,0 | 3,7 | 4,5 | 3,1 | 3,5 | 4,9 | 3,5 | 5,2 | 4,8 | 6,0 | Education |
| Q. | Δραστηριότητες σχετικές με την ανθρώ- πινη υγεία και την κοινωνική μέριμνα | 6,2 | 5,8 | 11,7 | 7,1 | 7,4 | 8,3 | 6,8 | 6,3 | 6,7 | 5,6 | 5,7 | 11,9 | 10,8 | 10,8 | 11,1 | 5,6 | Human health and social work activities |
| R. | Τέχνες, διασκέδαση και ψυχαγωγία | 3,8 | 4,8 | 8,7 | -0,7 | 5,6 | 5,8 | 3,6 | 5,8 | 1,9 | 3,3 | 4,1 | 5,0 | 10,8 | 9,9 | 8,8 | 10,7 | Arts, entertainment and recreation |
| S. | Άλλες δραστ. παροχής υπηρεσιών | 3,8 | 4,2 | 3,4 | 3,2 | 3,0 | 2,7 | 2,6 | 1,9 | -1,1 | -0,7 | 0,7 | 0,7 | 3,3 | 2,9 | 1,5 | 2,4 | Other service activities |
| | ΣΥΝΟΛΟ | 4,1 | 4,3 | 4,4 | 2,8 | 4,1 | 4,2 | 4,8 | 5,1 | 4,2 | 3,7 | 3,9 | 4,1 | 5,1 | 5,9 | 5,9 | 6,5 | TOTAL |

ΠΙΝΑΚΑΣ 18. ΣΥΝΟΛΙΚΟ ΕΡΓΑΤΙΚΟ ΚΟΣΤΟΣ ΑΝΑ ΩΡΑ ΕΡΓΑΣΙΑΣ ΚΑΤΑ ΤΟΜΕΑ ΓΙΑ ΤΑ ΕΤΗ 2000 - 2008

TABLE 18. TOTAL LABOUR COST PER HOUR OF WORK BY SECTOR FOR THE YEARS 2000 - 2008

| Οικονομική Δραστηριότητα NACE Αναθ. 2 | | € | | | | | | | | | | Economic Activity NACE Rev. 2 |
|--|---|-------------|-------------|-------------|-------------|-------------|-------------|-------------|-------------|-------------|---|----------------------------------|
| | | 2000 | 2001 | 2002 | 2003 | 2004 | 2005 | 2006 | 2007 | 2008 | | |
| B. | Ορυχεία και λατομεία | 14,7 | 15,5 | 16,2 | 17,1 | 17,2 | 17,4 | 18,3 | 18,5 | 19,5 | Mining and quarrying | |
| C. | Μεταποίηση | 8,6 | 8,9 | 9,5 | 10,1 | 10,5 | 10,8 | 11,3 | 11,4 | 12,1 | Manufacturing | |
| D. | Παροχή ηλεκτρικού ρεύματος, φυσικού αερίου, ατμού και κλιματισμού | 19,2 | 20,3 | 21,2 | 23,0 | 23,0 | 23,7 | 25,1 | 27,4 | 29,1 | Electricity, gas, steam and air conditioning supply | |
| E. | Παροχή νερού, Επεξεργασία λυμάτων, διαχείριση αποβλήτων και δραστηριότητες εξυγίανσης | 10,8 | 11,1 | 11,6 | 12,4 | 11,9 | 12,3 | 13,1 | 14,9 | 15,9 | Water Supply; Sewerage, Waste Management and Remediation Activities | |
| F. | Κατασκευές | 9,1 | 9,6 | 10,1 | 10,6 | 11,0 | 11,7 | 12,2 | 12,4 | 13,0 | Construction | |
| G. | Χονδρικό και λιανικό εμπόριο, Επισκευή μηχανοκινήτων οχημάτων μοτοσικλετών | 7,3 | 7,7 | 8,1 | 8,5 | 9,0 | 9,2 | 9,7 | 10,1 | 10,7 | Wholesale and Retail trade; Repair of motor vehicles and motorcycle | |
| H. | Μεταφορές, αποθήκευση | 11,9 | 12,6 | 13,2 | 14,0 | 15,1 | 15,7 | 16,2 | 17,0 | 18,0 | Transport, storage | |
| I. | Δραστηριότητες υπηρεσιών παροχής καταλύματος και υπηρεσιών εστίασης | 7,5 | 8,0 | 8,3 | 8,8 | 9,1 | 9,3 | 9,5 | 9,8 | 10,4 | Accommodation and food Service activities | |
| J. | Ενημέρωση και επικοινωνία | 14,0 | 14,6 | 15,4 | 16,5 | 17,0 | 17,6 | 18,4 | 18,7 | 20,6 | Information and communication | |
| K. | Χρηματοπιστωτικές και ασφαλιστικές δραστηριότητες | 15,9 | 17,3 | 18,6 | 20,2 | 21,6 | 22,6 | 24,4 | 25,7 | 27,3 | Financial and insurance activitie | |
| L. | Διαχείριση ακίνητης περιουσίας | 6,1 | 6,5 | 6,8 | 7,2 | 7,8 | 8,2 | 8,6 | 9,6 | 10,8 | Real estate activities | |
| M. | Επαγγελματικές, επιστημονικές και τεχνικές δραστηριότητες | 9,8 | 10,3 | 11,0 | 11,9 | 12,1 | 13,0 | 13,7 | 14,4 | 15,4 | Professional, Scientific and technical activitie | |
| N. | Διοικητικές και υποστηρικτικές δραστηριότητες | 7,1 | 7,5 | 7,9 | 8,3 | 8,9 | 9,4 | 10,0 | 10,8 | 11,6 | Administrative and support service activities | |
| O. | Δημόσια διοίκηση και άμυνα υποχρεωτική κοινωνική ασφάλιση | 14,1 | 14,8 | 15,9 | 17,6 | 17,6 | 18,1 | 19,0 | 19,6 | 20,7 | Public administration and defence; compulsory social security | |
| P. | Εκπαίδευση | 15,9 | 16,9 | 17,8 | 18,8 | 19,6 | 20,5 | 21,5 | 22,3 | 23,4 | Education | |
| Q. | Δραστηριότητες σχετικές με την ανθρώ- πινη υγεία και την κοινωνική μέριμνα | 9,3 | 9,9 | 10,4 | 11,2 | 11,7 | 12,6 | 13,4 | 14,6 | 15,9 | Human health and social work activities | |
| R. | Τέχνες, διασκέδαση και ψυχαγωγία | 9,0 | 9,6 | 10,1 | 10,5 | 11,0 | 11,4 | 12,0 | 12,5 | 13,7 | Arts, entertainment and recreation | |
| S. | Άλλες δραστ. παροχής υπηρεσιών | 9,9 | 10,4 | 10,8 | 11,5 | 12,0 | 12,4 | 12,7 | 12,5 | 12,5 | Other service activities | |
| ΣΥΝΟΛΟ | | 11,5 | 12,1 | 12,8 | 13,5 | 14,2 | 14,7 | 15,4 | 16,0 | 16,9 | TOTAL | |

ΜΕΡΟΣ ΣΤ: ΔΕΙΚΤΗΣ ΤΙΜΩΝ ΚΑΤΑΝΑΛΩΤΗ

PART F: CONSUMER PRICE INDEX

ΠΙΝΑΚΑΣ 1. ΠΟΣΟΣΤΟ ΑΛΛΑΓΗΣ ΔΕΙΚΤΗ ΤΙΜΩΝ ΚΑΤΑΝΑΛΩΤΗ, 1960 - 2008

TABLE 1. PERCENTAGE CHANGE OF THE CONSUMER PRICE INDEX, 1960 - 2008

| Έτος Year | % | Έτος Year | % |
|--------------|------|--------------|-----|
| 1960 | 0,8 | 1985 | 5,0 |
| 1961 | -0,6 | 1986 | 1,2 |
| 1962 | 0,1 | 1987 | 2,8 |
| 1963 | 2,0 | 1988 | 3,4 |
| 1964 | -0,4 | 1989 | 3,8 |
| 1965 | 0,3 | 1990 | 4,5 |
| 1966 | 0,5 | 1991 | 5,0 |
| 1967 | 0,7 | 1992 | 6,5 |
| 1968 | 3,8 | 1993 | 4,9 |
| 1969 | 2,4 | 1994 | 4,7 |
| 1970 | 2,4 | 1995 | 2,6 |
| 1971 | 4,2 | 1996 | 3,0 |
| 1972 | 4,8 | 1997 | 3,6 |
| 1973 | 7,8 | 1998 | 2,2 |
| 1974 | 16,2 | 1999 | 1,7 |
| 1975 | 4,6 | 2000 | 4,1 |
| 1976 | 3,8 | 2001 | 2,0 |
| 1977 | 7,2 | 2002 | 2,8 |
| 1978 | 7,4 | 2003 | 4,1 |
| 1979 | 9,5 | 2004 | 2,3 |
| 1980 | 13,5 | 2005 | 2,6 |
| 1981 | 10,8 | 2006 | 2,5 |
| 1982 | 6,4 | 2007 | 2,4 |
| 1983 | 5,1 | 2008 | 4,7 |
| 1984 | 6,0 | | |

ΠΙΝΑΚΑΣ 2. ΔΕΙΚΤΗΣ ΤΙΜΩΝ ΚΑΤΑΝΑΛΩΤΗ ΚΑΤΑ ΚΑΤΗΓΟΡΙΑ, 2005 - 2008

TABLE 2. CONSUMER PRICE INDEX BY GROUP, 2005 - 2008

| (Βάση/Base: 2005=100) | | | | | |
|--|---------------|---------------|---------------|---------------|---|
| Κατηγορίες Αγαθών και Υπηρεσιών | 2005 | 2006 | 2007 | 2008 | Categories of Goods & Services |
| 1. Τρόφιμα και μη αλκοολούχα ποτά | 100,00 | 104,80 | 110,62 | 119,02 | Food & non-alcoholic beverages |
| 2. Αλκοολούχα ποτά και καπνός | 100,00 | 100,49 | 101,84 | 102,07 | Alcoholic beverages & Tobacco |
| 3. Ένδυση και υπόδηση | 100,00 | 99,68 | 99,97 | 98,65 | Clothing and footwear |
| 4. Στέγαση, ύδρευση, ηλεκτρισμός και υγραέριο | 100,00 | 104,90 | 107,08 | 114,59 | Housing, water, electricity and gas |
| 5. Επίπλωση, οικιακός εξοπλισμός και προϊόντα καθαρισμού | 100,00 | 100,12 | 100,39 | 102,55 | Furnishings, household equipment and supplies |
| 6. Υγεία | 100,00 | 101,30 | 107,61 | 112,91 | Health |
| 7. Μεταφορές | 100,00 | 102,87 | 102,38 | 106,96 | Transport |
| 8. Επικοινωνίες | 100,00 | 98,17 | 99,44 | 99,60 | Communications |
| 9. Αναψυχή και πολιτισμός | 100,00 | 99,67 | 100,25 | 103,91 | Recreation & Culture |
| 10. Εκπαίδευση | 100,00 | 104,68 | 109,79 | 115,33 | Education |
| 11. Εστιατόρια και ξενοδοχεία | 100,00 | 102,18 | 106,48 | 114,63 | Restaurants & Hotels |
| 12. Άλλα αγαθά και υπηρεσίες | 100,00 | 102,23 | 104,77 | 107,39 | Miscellaneous goods & services |
| Γενικός Δείκτης | 100,00 | 102,49 | 104,93 | 109,83 | General Index |

ΠΙΝΑΚΑΣ 3. ΔΕΙΚΤΗΣ ΤΙΜΩΝ ΚΑΤΑΝΑΛΩΤΗ ΚΑΤΑ ΜΗΝΑ ΚΑΙ ΚΑΤΗΓΟΡΙΑ, 2008

TABLE 3. CONSUMER PRICE INDEX BY MONTH AND GROUP, 2008

(Βάση/Base: 2005=100,00)

| Κατηγορίες Αγαθών και Υπηρεσιών | Ιαν. | Φεβρ. | Μάρτιος | Απρ. | Μάϊος | Ιούν. | Ιούλ. | Αύγ. | Σεπτ. | Οκτ. | Νοέμ. | Δεκ. | Μέσος όρος Average 2008 | Categories of Goods & Services |
|--|---------------|---------------|---------------|---------------|---------------|---------------|---------------|---------------|---------------|---------------|---------------|---------------|-------------------------------|---|
| 1. Τρόφιμα και μη αλκοολούχα ποτά | 114,39 | 116,69 | 117,26 | 117,37 | 117,97 | 115,15 | 117,01 | 120,03 | 124,34 | 124,48 | 122,33 | 121,22 | 119,02 | Food & non-alcoholic beverages |
| 2. Αλκοολούχα ποτά και καπνός | 101,66 | 102,03 | 101,97 | 102,13 | 101,83 | 101,85 | 102,20 | 101,16 | 102,19 | 102,44 | 102,70 | 102,66 | 102,07 | Alcoholic beverages & Tobacco |
| 3. Ένδυση και υπόδηση | 88,65 | 88,06 | 94,44 | 102,54 | 105,11 | 105,50 | 90,36 | 89,86 | 92,92 | 105,64 | 109,99 | 110,70 | 98,65 | Clothing and footwear |
| 4. Στέγαση, ύδρευση, ηλεκτρισμός και υγραέριο | 110,92 | 111,44 | 111,92 | 11,91 | 113,59 | 114,50 | 115,20 | 116,46 | 118,76 | 119,23 | 116,46 | 113,71 | 114,59 | Housing, water, electricity and gas |
| 5. Επίπλωση, οικιακός εξοπλισμός και προϊόντα καθαρισμού | 100,15 | 101,11 | 102,26 | 102,24 | 102,41 | 103,14 | 101,84 | 102,43 | 103,07 | 103,64 | 104,44 | 103,85 | 102,55 | Furnishings, household equipment and supplies |
| 6. Υγεία | 112,01 | 112,28 | 112,30 | 112,39 | 112,89 | 112,90 | 113,20 | 113,23 | 113,42 | 113,47 | 113,41 | 113,41 | 112,91 | Health |
| 7. Μεταφορές | 105,45 | 105,29 | 106,45 | 106,95 | 109,29 | 111,93 | 113,13 | 110,62 | 109,39 | 106,05 | 101,15 | 97,83 | 106,96 | Transport |
| 8. Επικοινωνίες | 99,63 | 99,63 | 99,62 | 99,60 | 99,60 | 99,60 | 99,59 | 99,59 | 99,59 | 99,59 | 99,58 | 99,58 | 99,60 | Communications |
| 9. Αναψυχή και πολιτισμός | 102,60 | 102,68 | 102,65 | 103,55 | 103,61 | 103,44 | 104,22 | 104,89 | 104,44 | 104,54 | 105,17 | 105,18 | 103,91 | Recreation & Culture |
| 10. Εκπαίδευση | 113,70 | 113,70 | 113,70 | 113,70 | 113,70 | 113,70 | 113,70 | 113,70 | 115,83 | 119,52 | 119,52 | 119,52 | 115,33 | Education |
| 11. Εστιατόρια και ξενοδοχεία | 110,91 | 111,25 | 111,89 | 112,44 | 113,09 | 115,16 | 116,44 | 116,66 | 116,98 | 117,20 | 116,59 | 116,94 | 114,63 | Restaurants & Hotels |
| 12. Άλλα αγαθά και υπηρεσίες | 106,17 | 106,24 | 106,61 | 106,98 | 107,09 | 107,48 | 107,29 | 107,31 | 107,20 | 108,38 | 108,63 | 108,84 | 107,39 | Miscellaneous goods & services |
| Γενικός Δείκτης | 106,58 | 107,11 | 108,19 | 109,30 | 110,19 | 110,51 | 109,85 | 110,24 | 111,61 | 112,55 | 111,43 | 110,34 | 109,83 | General Index |

ΠΙΝΑΚΑΣ 4. ΔΕΙΚΤΗΣ ΤΙΜΩΝ ΚΑΤΑΝΑΛΩΤΗ ΚΑΤΑ ΜΗΝΑ, 1988 - 2008

TABLE 4. CONSUMER PRICE INDEX BY MONTH, 1988 - 2008

(Βάση/Base: 1992=100,00)

| Μήνας | 1988 | 1989 | 1990 | 1991 | 1992 | 1993 | 1994 | 1995 | 1996 | 1997 | 1998 | 1999 | 2000 | 2001 | 2002 | 2003 | 2004 | 2005 | 2006 | 2007 | 2008 | Month |
|-------------------|--------------|--------------|--------------|--------------|---------------|---------------|---------------|---------------|---------------|---------------|---------------|---------------|---------------|---------------|---------------|---------------|---------------|---------------|---------------|---------------|---------------|---------------------|
| Ιανουάριος | 81,12 | 85,58 | 86,69 | 92,61 | 99,19 | 104,89 | 107,41 | 112,20 | 115,01 | 118,07 | 120,40 | 123,03 | 128,35 | 130,19 | 133,71 | 139,19 | 141,71 | 145,87 | 149,68 | 152,14 | 158,74 | January |
| Φεβρουάριος | 81,76 | 85,15 | 87,50 | 91,88 | 97,84 | 102,30 | 104,91 | 109,41 | 112,25 | 116,24 | 120,24 | 120,74 | 126,86 | 129,91 | 133,41 | 139,33 | 141,93 | 145,91 | 149,86 | 152,04 | 159,53 | February |
| Μάρτιος | 82,23 | 85,31 | 88,43 | 92,60 | 99,07 | 102,88 | 107,51 | 111,58 | 115,24 | 119,47 | 120,99 | 123,16 | 129,28 | 131,14 | 134,24 | 142,25 | 142,82 | 146,95 | 151,64 | 153,90 | 161,14 | March |
| Απρίλιος | 83,10 | 85,59 | 89,73 | 93,31 | 100,64 | 105,10 | 108,55 | 112,40 | 115,72 | 120,55 | 122,48 | 123,73 | 129,81 | 132,07 | 135,57 | 143,14 | 143,83 | 148,27 | 152,89 | 155,60 | 162,79 | April |
| Μάιος | 82,24 | 84,32 | 90,10 | 93,94 | 99,04 | 103,96 | 108,74 | 112,43 | 116,07 | 119,64 | 122,67 | 123,96 | 130,32 | 132,53 | 135,65 | 142,58 | 144,70 | 148,24 | 153,02 | 156,39 | 164,12 | May |
| Ιούνιος | 81,51 | 84,38 | 89,42 | 93,00 | 98,60 | 103,71 | 109,44 | 112,43 | 115,99 | 119,56 | 123,19 | 124,85 | 129,63 | 133,52 | 136,24 | 141,72 | 145,69 | 148,17 | 153,21 | 156,06 | 164,59 | June |
| Ιούλιος | 80,95 | 84,72 | 88,61 | 93,28 | 99,20 | 104,51 | 109,87 | 112,94 | 116,36 | 120,95 | 122,60 | 125,52 | 129,59 | 130,91 | 135,26 | 139,76 | 144,37 | 147,12 | 151,22 | 154,90 | 163,61 | July |
| Αύγουστος | 81,49 | 84,93 | 89,26 | 91,90 | 98,62 | 103,56 | 108,18 | 111,14 | 114,84 | 118,99 | 123,41 | 124,27 | 129,30 | 131,63 | 136,59 | 140,61 | 145,11 | 148,17 | 152,02 | 155,78 | 164,19 | August |
| Σεπτέμβριος | 82,43 | 85,48 | 89,55 | 93,64 | 99,85 | 104,97 | 111,87 | 112,44 | 116,81 | 120,86 | 125,36 | 126,72 | 130,88 | 133,56 | 138,12 | 143,14 | 146,53 | 150,84 | 153,77 | 157,82 | 166,23 | September |
| Οκτώβριος | 83,37 | 87,01 | 90,56 | 96,12 | 101,15 | 107,17 | 113,91 | 114,41 | 117,84 | 122,25 | 124,90 | 127,89 | 131,68 | 135,24 | 138,65 | 144,31 | 147,97 | 152,52 | 154,66 | 159,29 | 167,63 | October |
| Νοέμβριος | 84,46 | 87,04 | 90,85 | 96,46 | 102,43 | 107,96 | 113,66 | 115,25 | 117,90 | 123,03 | 124,34 | 127,83 | 132,36 | 135,00 | 138,86 | 144,48 | 148,80 | 153,06 | 154,99 | 160,45 | 165,96 | November |
| Δεκέμβριος | 84,62 | 87,00 | 92,04 | 98,05 | 104,41 | 107,71 | 113,32 | 115,18 | 118,07 | 122,68 | 123,84 | 128,46 | 132,54 | 135,69 | 139,68 | 143,16 | 149,16 | 152,13 | 154,90 | 160,96 | 164,34 | December |
| Μέσος όρος | 82,44 | 85,54 | 89,40 | 93,90 | 100,00 | 104,89 | 109,78 | 112,65 | 116,01 | 120,19 | 122,87 | 125,01 | 130,05 | 132,62 | 136,33 | 141,97 | 145,22 | 148,94 | 152,65 | 156,28 | 163,57 | Average |
| Αύξηση (%) | 3,4 | 3,8 | 4,5 | 5,0 | 6,5 | 4,9 | 4,7 | 2,6 | 3,0 | 3,6 | 2,2 | 1,7 | 4,1 | 2,0 | 2,8 | 4,1 | 2,3 | 2,6 | 2,5 | 2,4 | 4,7 | (%) Increase |

ΠΙΝΑΚΑΣ 5. ΤΙΜΑΡΙΘΜΙΚΟ ΕΠΙΔΟΜΑ, 1959 - 2009
TABLE 5. COST OF LIVING ALLOWANCE, 1959 - 2009

(% στο Βασικό Μισθό - % on Basic Salary)

| Περίοδος Period | | % στο Βασικό Μισθό % on Basic Salary | Περίοδος Period | | % στο Βασικό Μισθό % on Basic Salary |
|--------------------|-------------|--|--------------------|-------------|--|
| Από From | Μέχρι To | | Από From | Μέχρι To | |
| 1.8.59 | 31.1.60 | 25,00 | 1.1.88 | 30.6.88 | 96,47 |
| 1.2.60 | 30.6.61 | 28,50 | 1.7.88 | 31.12.88 | 100,75 |
| 1.7.61 | 31.3.62 | 25,00 | 1.1.89 | 30.6.89 | 102,94 |
| 1.4.62 | 31.3.63 | 28,50 | 1.7.89 | 31.12.89 | 108,26 |
| 1.4.63 | 30.6.63 | 32,00 | 1.1.90 | 30.6.90 | 110,65 |
| 1.7.63 | 29.2.64 | 28,50 | 1.7.90 | 31.12.90 | 117,05 |
| 1.3.64 | 31.5.64 | 32,00 | 1.1.91 | 30.6.91 | 120,72 |
| 1.6.64 | 30.11.66 | 28,50 | 1.7.91 | 31.12.91 | 127,45 |
| 1.12.66 | 31.3.67 | 32,00 | 1.1.92 | 30.6.92 | 132,41 |
| 1.4.67 | 31.3.68 | 10,00 ⁽¹⁾ | 1.7.92 | 31.12.92 | 142,57 |
| 1.4.68 | 31.5.69 | 12,90 | 1.1.93 | 30.6.93 | 147,18 |
| 1.6.69 | 31.12.69 | 16,05 | 1.7.93 | 31.12.93 | 154,18 |
| 1.1.70 | 31.8.70 | 16,05 | 1.1.94 | 30.6.94 | 159,49 |
| 1.9.70 | 28.2.71 | 19,35 | 1.7.94 | 31.12.94 | 163,28 |
| 1.3.71 | 30.11.71 | 22,65 | 1.1.95 | 30.6.95 | 173,15 |
| 1.12.71 | 29.2.72 | 25,95 | 1.7.95 | 31.12.95 | 173,01 |
| 1.3.72 | 31.12.72 | 29,25 | 1.1.96 | 30.6.96 | 177,46 |
| 1.1.73 | 28.2.73 | 32,55 | 1.7.96 | 31.12.96 | 181,09 |
| 1.3.73 | 31.3.73 | 32,55 | 1.1.97 | 30.6.97 | 185,78 |
| 1.4.73 | 31.7.73 | 35,85 | 1.7.97 | 31.12.97 | 190,55 |
| 1.8.73 | 31.10.73 | 39,15 | 1.1.98 | 30.6.98 | 196,77 |
| 1.11.73 | 31.1.74 | 42,45 | 1.7.98 | 31.12.98 | 197,24 |
| 1.2.74 | 30.4.74 | 49,05 | 1.1.99 | 30.6.99 | 203,16 |
| 1.5.74 | 30.6.77 | 55,95 | 1.7.99 | 31.12.99 | 200,95 |
| 1.7.77 | 31.12.77 | 60,95 | 1.1.00 | 30.6.00 | 208,41 |
| 1.1.78 | 30.6.78 | 65,78 | 1.7.00 | 31.12.00 | 214,67 |
| 1.7.78 | 31.12.78 | 70,61 | 1.1.01 | 30.6.01 | 219,61 |
| 1.1.79 | 30.6.79 | 75,44 | 1.7.01 | 31.12.01 | 220,86 |
| 1.7.79 | 31.12.79 | 15,00 ⁽¹⁾ | 1.1.02 | 30.6.02 | 226,03 |
| 1.1.80 | 30.6.80 | 21,00 | 1.7.02 | 31.12.02 | 228,64 |
| 1.7.80 | 31.12.80 | 33,00 | 1.1.03 | 30.6.03 | 233,14 |
| 1.1.81 | 30.6.81 | 39,00 | 1.7.03 | 31.12.03 | 239,14 |
| 1.7.81 | 31.12.81 | 45,00 | 1.1.04 | 30.6.04 | 241,11 |
| 1.1.82 | 30.6.82 | 54,00 | 1.7.04 | 31.12.04 | 242,10 |
| 1.7.82 | 31.12.82 | 60,00 | 1.1.05 | 30.6.05 | 250,69 ⁽¹⁾ |
| 1.1.83 | 30.6.83 | 61,38 | 1.7.05 | 31.12.05 | 9,78 |
| 1.7.83 | 31.12.83 | 67,53 | 1.1.06 | 30.6.06 | 12,39 |
| 1.1.84 | 30.6.84 | 68,99 | 1.7.06 | 31.12.06 | 13,37 |
| 1.7.84 | 31.12.84 | 75,61 | 1.1.07 | 30.6.07 | 14,76 |
| 1.1.85 | 30.6.85 | 81,05 | 1.7.07 | 31.12.07 | 15,36 |
| 1.7.85 | 31.12.85 | 86,10 | 1.1.08 | 30.6.08 | 18,31 |
| 1.1.86 | 30.6.86 | 88,48 | 1.7.08 | 31.12.08 | 21,01 |
| 1.7.86 | 31.12.86 | 88,33 | 1.1.09 | 30.6.09 | 23,61 |
| 1.1.87 | 30.6.87 | 90,83 | 1.7.09 | 31.12.09 | 21,83 |
| 1.7.87 | 31.12.87 | 93,83 | | | |

(1) Η μεταβολή στο τιμαριθμικό επίδομα δεν οφείλεται σε αλλαγή στο δείκτη τιμών καταναλωτή αλλά στη ενσωμάτωση 20% του επιδόματος στους βασικούς μισθούς από την 1.4.1967, 60,95% από την 1.7.1979 και 220% από την 1.6.05.

The change in the cost-of-living allowance is not due to a change in the Consumer Price Index but to the consolidation of 20% of the allowance in the basic salary as from 1.4.1967, 60.95% as from 1.7.1979 and 220% as from 1.6.05.

ΜΕΡΟΣ Ζ: ΔΙΕΘΝΕΙΣ ΕΡΓΑΤΙΚΕΣ ΣΤΑΤΙΣΤΙΚΕΣ

PART G: INTERNATIONAL LABOUR STATISTICS

ΠΙΝΑΚΑΣ 1. ΕΡΓΑΤΙΚΑ ΣΤΑΤΙΣΤΙΚΑ ΣΤΟΙΧΕΙΑ ΣΕ ΧΩΡΕΣ ΤΗΣ Ε.Ε., 2005 - 2008

TABLE 1. LABOUR STATISTICS IN EU COUNTRIES, 2005 - 2008

| ΧΩΡΕΣ | Ποσοστό Ανεργίας % | | | | Ποσοστό Πληθωρισμού % Ετήσια μέση αλλαγή στον Εναρμονισμένο Δείκτη Τιμών Καταναλωτή | | | | Ποσοστό Γυναικείας Απασχόλησης σε σχέση με τη Συνολική Απασχόληση % | | | | Ποσοστό Εργαζομένων στη Γεωργία % | | | | COUNTRY GROUPINGS |
|------------------|---------------------|------|------|------|--|------|------|------|---|------|------|------|---|-------|-------|-------|----------------------|
| | Unemployment Rate % | | | | Inflation Rate % Annual average rate of change in Harmonized Indices of Consumer Prices | | | | Share of Female Employment to Total Employment % | | | | Share of Employment in Agriculture % | | | | |
| | 2005 | 2006 | 2007 | 2008 | 2005 | 2006 | 2007 | 2008 | 2005 | 2006 | 2007 | 2008 | 2005 | 2006 | 2007 | 2008 | |
| ΚΥΠΡΟΣ | 5,3 | 4,6 | 3,9 | 3,6 | 2,0 | 2,2 | 2,2 | 4,4 | 43,4 | 44,0 | 44,4 | 44,6 | 4,7 | 4,3 | 4,4 | 4,4 | CYPRUS |
| Αυστρία | 5,2 | 4,8 | 4,4 | 3,8 | 2,1 | 1,7 | 2,2 | 3,2 | 45,2 | 45,3 | 45,2 | 45,7 | 5,5 | 5,5 | 5,7 | 5,6 | Austria |
| Βέλγιο | 8,5 | 8,3 | 7,5 | 7,0 | 2,5 | 2,3 | 1,8 | 4,5 | 43,7 | 43,9 | 44,2 | 44,6 | 2,0 | 2,0 | 1,9 | 1,7 | Belgium |
| Βουλγαρία | 10,1 | 9,0 | 6,9 | 5,6 | 6,0 | 7,4 | 7,6 | 12,0 | 46,6 | 46,8 | 46,8 | 46,7 | 8,9 | 8,1 | 7,5 | 8,5 | Bulgaria |
| Γαλλία | 9,2 | 9,2 | 8,3 | 7,8 | 1,9 | 1,9 | 1,6 | 3,2 | 46,2 | 46,3 | 46,9 | 47,0 | 3,8 | 3,9 | 3,4 | 2,9 | France |
| Γερμανία | 10,7 | 9,8 | 8,4 | 7,3 | 1,9 | 1,8 | 2,3 | 2,8 | 45,1 | 45,6 | 45,7 | 45,8 | 2,4 | 2,3 | 2,2 | 2,1 | Germany |
| Δανία | 4,8 | 3,9 | 3,8 | 3,3 | 1,7 | 1,9 | 1,7 | 3,6 | 46,6 | 46,7 | 46,7 | 46,8 | 3,2 | 3,1 | 3,0 | 2,6 | Denmark |
| Ελλάδα | 9,9 | 8,9 | 8,3 | 7,7 | 3,5 | 3,3 | 3,0 | 4,2 | 38,3 | 38,7 | 38,8 | 39,1 | 12,4 | 12,0 | 11,5 | 117,0 | Greece |
| Εστονία | 7,9 | 5,9 | 4,7 | 5,5 | 4,1 | 4,4 | 6,7 | 10,6 | 50,6 | 50,0 | 49,6 | 49,6 | 5,3 | 5,0 | 4,7 | 4,7 | Estonia |
| Ηνωμένο Βασίλειο | 4,8 | 5,4 | 5,3 | 5,6 | 2,1 | 2,3 | 2,3 | 3,6 | 46,4 | 46,5 | 46,4 | 46,1 | 1,4 | 1,4 | 1,4 | 1,5 | United Kingdom |
| Ιρλανδία | 4,4 | 4,5 | 4,7 | 6,0 | 2,2 | 2,7 | 2,9 | 3,1 | 42,4 | 42,5 | 43,0 | 43,8 | 5,9 | 5,7 | 5,6 | 5,7 | Ireland |
| Ισπανία | 9,2 | 8,5 | 8,3 | 11,3 | 3,4 | 3,6 | 2,8 | 4,1 | 40,0 | 40,5 | 41,1 | 42,1 | 5,3 | 4,8 | 4,5 | 4,3 | Spain |
| Ιταλία | 7,7 | 6,8 | 6,1 | 6,8 | 2,2 | 2,2 | 2,0 | 3,5 | 39,1 | 39,4 | 39,5 | 39,9 | 4,2 | 4,3 | 4,0 | 3,9 | Italy |
| Λάτβια | 8,9 | 6,8 | 6,0 | 7,5 | 6,9 | 6,6 | 10,1 | 15,3 | 48,4 | 48,8 | 48,7 | 49,1 | 11,8 | 11,2 | 9,9 | 8,1 | Latvia |
| Λιθουανία | 8,3 | 5,6 | 4,3 | 5,8 | 2,7 | 3,8 | 5,8 | 11,1 | 49,1 | 49,6 | 49,3 | 49,4 | 14,0 | 12,4 | 10,4 | 8,2 | Lithuania |
| Λουξεμβούργο | 4,5 | 4,7 | 4,1 | 4,9 | 3,8 | 3,0 | 2,7 | 4,1 | 41,8 | 43,1 | 43,8 | 43,1 | 1,7 | 1,8 | 1,8 | 2,0 | Luxembourg |
| Μάλτα | 7,3 | 7,3 | 6,4 | 5,9 | 2,5 | 2,6 | 0,7 | 4,7 | 30,9 | 31,6 | 32,7 | 33,1 | (2,0) | (1,7) | (1,8) | (1,9) | Malta |

(συνέχ.-cont'd)

ΠΙΝΑΚΑΣ 1(συν.) ΕΡΓΑΤΙΚΑ ΣΤΑΤΙΣΤΙΚΑ ΣΤΟΙΧΕΙΑ ΣΕ ΧΩΡΕΣ ΤΗΣ Ε.Ε., 2005 - 2008
TABLE 1(cont'd). LABOUR STATISTICS IN EU COUNTRIES, 2005 - 2008

| ΧΩΡΕΣ | Ποσοστό Ανεργίας % Unemployment Rate % | | | | Ποσοστό Πληθωρισμού % Ετήσια μέση αλλαγή στον Εναρμονισμένο Δείκτη Τιμών Καταναλωτή Inflation Rate % Annual average rate of change in Harmonized Indices of Consumer Prices | | | | Ποσοστό Γυναικείας Απασχόλησης σε σχέση με τη Συνολική Απασχόληση % Share of Female Employment to Total Employment % | | | | Ποσοστό Εργαζομένων στη Γεωργία % Share of Employment in Agriculture % | | | | COUNTRY GROUPINGS |
|------------|---|------|------|------|---|------|------|------|--|------|------|------|---|------|------|------|----------------------|
| | 2005 | 2006 | 2007 | 2008 | 2005 | 2006 | 2007 | 2008 | 2005 | 2006 | 2007 | 2008 | 2005 | 2006 | 2007 | 2008 | |
| Ολλανδία | 4,7 | 3,9 | 3,2 | 2,8 | 1,5 | 1,7 | 1,6 | 2,2 | 44,7 | 44,9 | 45,3 | 45,6 | 3,3 | 3,3 | 3,1 | 2,9 | Netherlands |
| Ουγγαρία | 7,2 | 7,5 | 7,4 | 7,8 | 3,5 | 4,0 | 7,9 | 6,0 | 45,8 | 45,6 | 45,4 | 45,6 | 4,9 | 4,8 | 4,6 | 4,6 | Hungary |
| Πολωνία | 17,8 | 13,9 | 9,6 | 7,1 | 2,2 | 1,3 | 2,6 | 4,2 | 44,7 | 44,6 | 44,9 | 44,8 | 17,4 | 15,8 | 14,7 | 15,5 | Poland |
| Πορτογαλία | 7,6 | 7,7 | 8,0 | 7,7 | 2,1 | 3,0 | 2,4 | 2,7 | 46,0 | 45,9 | 46,0 | 46,2 | 11,8 | 11,7 | 11,6 | 11,5 | Portugal |
| Ρουμανία | 7,2 | 7,3 | 6,4 | 5,8 | 9,1 | 6,6 | 4,9 | 7,9 | 45,4 | 45,6 | 45,3 | 45,0 | 32,3 | 30,6 | 29,5 | 29,8 | Romania |
| Σλοβακία | 16,3 | 13,4 | 11,1 | 9,5 | 2,8 | 4,3 | 1,9 | 3,9 | 44,4 | 43,9 | 43,9 | 44,0 | 4,8 | 4,4 | 4,2 | 4,5 | Slovakia |
| Σλοβενία | 6,5 | 6,0 | 4,9 | 4,4 | 2,5 | 2,5 | 3,8 | 5,5 | 45,7 | 45,6 | 45,3 | 45,5 | 9,1 | 9,6 | 9,9 | 9,0 | Slovenia |
| Σουηδία | 7,4 | 7,0 | 6,1 | 6,2 | 0,8 | 1,5 | 1,7 | 3,3 | 47,5 | 47,4 | 47,3 | 47,3 | 2,3 | 2,2 | 2,3 | 2,3 | Sweden |
| Τσεχία | 7,9 | 7,2 | 5,3 | 4,4 | 1,6 | 2,1 | 3,0 | 6,3 | 43,2 | 43,2 | 43,0 | 42,8 | 4,0 | 3,8 | 3,6 | 4,3 | Czech Republic |
| Φινλανδία | 8,4 | 7,7 | 6,9 | 6,4 | 0,8 | 1,3 | 1,6 | 3,9 | 48,2 | 48,2 | 48,2 | 48,0 | 4,8 | 4,7 | 4,5 | 4,7 | Finland |

Πηγή: Eurostat

Source: Eurostat

Σημειώσεις:

Η κατανομή των εργαζομένων στη γεωργία γίνεται βάση του συστήματος ταξινόμησης NACE Rev 1.1 και αναφέρεται στους τομείς Α και Β.

Βουλγαρία: η κατανομή των εργαζομένων στη γεωργία, από την Έρευνα Εργατικού Δυναμικού, δεν είναι ακριβής λόγω του ότι μεγάλο ποσοστό των ατόμων που εργάζονται στη γεωργία έχουν και δεύτερο κύριο επάγγελμα.

Μικρό μέγεθος δείγματος μπορεί να επηρεάσει την αξιοπιστία μερικών στοιχείων (παρουσιάζονται σε αγκύλες)

Notes:

The breakdown of employed persons by economic activity is based on the classification NACE Rev 1.1 (sections A and B for agriculture)

BG: due to the very high proportion of persons employed in agriculture in addition to another main occupation, the Labour Force Survey does not provide a precise estimate of total employment in this sector.

Small sample size may affect the reliability of some of the data (shown in brackets).

ΠΑΡΑΡΤΗΜΑΤΑ

- A. ΜΕΘΟΔΟΛΟΓΙΑ ΚΑΙ ΣΧΕΔΙΑΣΜΟΣ ΤΗΣ ΕΡΕΥΝΑΣ ΑΠΑΣΧΟΛΗΣΕΩΣ**
- B. ΜΕΘΟΔΟΛΟΓΙΑ ΚΑΙ ΣΧΕΔΙΑΣΜΟΣ ΤΗΣ ΕΡΕΥΝΑΣ ΜΙΣΘΩΝ, ΗΜΕΡΟΜΙΣΘΙΩΝ ΚΑΙ ΩΡΩΝ ΕΡΓΑΣΙΑΣ**
- Γ. ΕΡΩΤΗΜΑΤΟΛΟΓΙΟ ΤΗΣ ΕΡΕΥΝΑΣ ΜΙΣΘΩΝ, ΗΜΕΡΟΜΙΣΘΙΩΝ ΚΑΙ ΩΡΩΝ ΕΡΓΑΣΙΑΣ**
- Δ. ΕΡΩΤΗΜΑΤΟΛΟΓΙΟ ΤΗΣ ΕΡΕΥΝΑΣ ΑΠΑΣΧΟΛΗΣΕΩΣ**

APPENDICES

- A. METHODOLOGY AND DESIGN OF THE EMPLOYMENT SURVEY**
- B. METHODOLOGY AND DESIGN OF THE SURVEY OF WAGES AND SALARIES**
- C. QUESTIONNAIRE USED IN THE SURVEY OF WAGES AND SALARIES**
- D. QUESTIONNAIRE USED IN THE EMPLOYMENT SURVEY**

ΠΑΡΑΡΤΗΜΑ Α

ΜΕΘΟΔΟΛΟΓΙΑ ΚΑΙ ΣΧΕΔΙΑΣΜΟΣ ΤΗΣ ΕΡΕΥΝΑΣ ΑΠΑΣΧΟΛΗΣΕΩΣ

Η Έρευνα απασχολήσεως είναι μια τριμηνιαία έρευνα που διεξάγεται με τηλεφωνικές συνεντεύξεις. Περιλαμβάνει ένα στρωματοποιημένο δείγμα που επιλέγεται από το πλαίσιο που παρέχει η Απογραφή Επιχειρήσεων.

Για τα χρόνια 1986 ως 1988 οι επιχειρήσεις ταξινομήθηκαν σε 56 δειγματοληπτικές ομάδες που αντιπροσώπευαν τις διάφορες οικονομικές δραστηριότητες. Για το 1989 και τα επόμενα χρόνια έγιναν 350 δειγματοληπτικές ομάδες.

Σε κάθε δειγματοληπτική ομάδα υπάρχουν τριών ειδών επιχειρήσεις. Οι “μεγάλες”, δηλαδή αυτές που εργοδοτούν περισσότερα από 30 άτομα, που ήταν στο δείγμα με συντελεστή 1,00 οι “μεσαίες” επιχειρήσεις που και πάλι περιλαμβάνονται στο δείγμα με συντελεστή 1,00 και τέλος οι “μικρές” επιχειρήσεις που επιλέγηκαν με πιθανότητα ανάλογη του μεγέθους τους και συντελεστή το αντίστροφο της πιθανότητας επιλογής τους. Οι “μεγάλες” επιχειρήσεις περιλαμβάνονται στην έρευνα κάθε τρίμηνο ενώ οι “μεσαίες” και “μικρές” επιχειρήσεις μόνο μια φορά το χρόνο.

Το ερωτηματολόγιο ζητά πληροφορίες σχετικά με τον κλάδο οικονομικής δραστηριότητας, τις ώρες εργασίας κάθε βδομάδα, την απασχόληση κατά φύλο και την επαγγελματική υπόσταση των εργαζομένων για καθένα από τους προηγούμενους τρεις μήνες. Επομένως, για κάθε μήνα υπάρχουν τρεις εκτιμήσεις για την απασχόληση και ο μέσος όρος των τριών αποτελεί την τελική εκτίμηση.

Η ανανέωση του δείγματος γίνεται κάθε χρόνο με βάση τις νέες επιχειρήσεις που άρχισαν λειτουργία κατά τη διάρκεια εκείνου του χρόνου. Ένα εντελώς καινούργιο δείγμα επιλέγεται μετά τη συμπλήρωση της Απογραφής Επιχειρήσεων που γίνεται κάθε 4-5 χρόνια.

APPENDIX A

METHODOLOGY AND DESIGN OF THE EMPLOYMENT SURVEY

The Employment Survey is a quarterly inquiry conducted by telephone. It consists of a stratified sample selected from the frame supplied by the Registration of Establishments.

For the years 1986 to 1988 the universe of establishments were grouped into 56 sampling domains representing the various economic activities. For 1989 and subsequent years there were 350 sampling domains.

In each sampling there are three types of establishments. The “large” i.e. those with 30 or more persons employed which were all in the sample with weight 1,00 the “medium” establishments which again were all included in the sample with weight 1,00 and finally the “small” establishments which were selected with probability proportional to size and weight the inverse of their probability of selection. “Large” establishments are interviewed quarterly while “medium” and “small” establishments are interviewed once in a year.

The questionnaire seeks information on the branch of economic activity, hours of work per week, employment by sex and economic status for each of three preceding months. Thus for each month there are three employment estimates and the final one is the average of three.

Updating of the sample is carried out every year on the basis of new enterprises which started operations in that year. A completely new sample is selected after the completion of the Registration of Establishments conducted every 4-5 years.

ΠΑΡΑΡΤΗΜΑ Β

ΜΕΘΟΔΟΛΟΓΙΑ ΚΑΙ ΣΧΕΔΙΑΣΜΟΣ ΤΗΣ ΕΡΕΥΝΑΣ ΜΙΣΘΩΝ, ΗΜΕΡΟΜΙΣΘΙΩΝ ΚΑΙ ΩΡΩΝ ΕΡΓΑΣΙΑΣ

B1. Στόχοι της Έρευνας

Σκοπός αυτής της έρευνας είναι ο προσδιορισμός της δομής και των μεταβολών των μισθών, των απολαβών και των ωρών εργασίας των εργοδοτούμενων κατά επάγγελμα, τομέα και φύλο, σε όλους τους τομείς της οικονομίας.

B2. Κάλυψη και Μέθοδος διεξαγωγής της Έρευνας

Αυτή η έρευνα διεξάγεται με βάση ένα δείγμα που λαμβάνεται από την Απογραφή Επιχειρήσεων που γίνεται κάθε 4-5 χρόνια και ανανεώνεται με βάση την Έρευνα Απασχολήσεως και άλλες πηγές, έτσι ώστε να λαμβάνονται υπόψη αλλαγές στη δομή της απασχόλησης κατά τομέα, επάγγελμα και μέγεθος της επιχείρησης. Η έρευνα του 2007 κάλυψε 80.000 εργαζομένους, δηλαδή περίπου το 27% του συνόλου των επικερδώς απασχολούμενων προσώπων ή περίπου 33% όλων των εργοδοτούμενων (εξαιρουμένων των εργαζομένων ιδιοκτητών και μελών της οικογένειας που εργάζονται χωρίς μισθό) σε περιοχές που ελέγχονται από το Κράτος, σε όλους τους τομείς της οικονομίας. Για τους νεοεισερχόμενους στην αγορά εργασίας όπως επίσης και τους αποχωρούντες, σε σχέση με τον προηγούμενο χρόνο, τα δεδομένα που παρουσιάζονται σ' αυτή την έρευνα αναφέρονται σ' όλους τους εργοδοτούμενους στις επιχειρήσεις του δείγματος και όχι μόνο σ' όσους εργάζονταν τον προηγούμενο χρόνο.

Η έρευνα διεξήχθη από προσωπικό της Στατιστικής Υπηρεσίας που επισκέφτηκε όλες τις εταιρείες που περιλαμβάνονταν στο δείγμα, και συμπλήρωσε το σχετικό ερωτηματολόγιο που παρουσιάζεται στο παράρτημα Γ.

B3. Περίοδος αναφοράς της Έρευνας

Τα στοιχεία αναφέρονται στην εβδομάδα 15-21 Οκτώβρη 2007 για εβδομαδιαίους υπαλλήλους και στον μήνα Οκτώβρη 2007 για μηνιαίους υπαλλήλους.

ΑΠΕΝΔΙΧ Β

METHODOLOGY AND DESIGN OF THE SURVEY OF WAGES, SALARIES AND HOURS OF WORK

B1. Objective of the Survey

The purpose of this inquiry is to determine the structure and variations in rates of pay, earnings and hours of work of employees by occupation, industry and sex, in all sectors of the economy.

B2. Coverage and method of conducting the Survey

This inquiry is conducted on the basis of a sample taken from the Registration of Establishments which is held every 4-5 years, and is up-dated on the basis of the Employment Survey and other sources, so as to take into account changes in the structure of employment by industry, occupation and size of establishment. The 2007 survey covered 80.000 employees i.e about 27% of the total gainfully employed population or about 33% of all employees (excluding working proprietors and unpaid family workers) in the Government –controlled areas, in all sectors of the economy. In order to take into account new entrants into the labour market as well as withdrawals, compared to the preceding year, the data presented in this report refer to the complete sample of employees included in the survey, and not to a matched sample.

The survey was conducted by members of the Statistical Service who visited all the enterprises included in the sample, and completed the relevant questionnaire, which is presented in the appendix C.

B3. Reference period of the inquiry

The data refer to the week 15-21 October 2007 for wage-earners and to the month of October 2007, for salary-earners.

B4. Μεθοδολογία υπολογισμού των δεικτών για αντιμισθία και απολαβές.

Καταρτίζονται τρεις σειρές δεικτών για κανονική αντιμισθία και πραγματικές απολαβές, κατά τομέα. Ένας για εβδομαδιαίους υπαλλήλους ένας για μηνιαίους υπαλλήλους και ένας συνδυασμένος δείκτης για εβδομαδιαίους και μηνιαίους υπαλλήλους μαζί. Επίσης καταρτίζονται συνδυασμένοι δείκτες κανονικής αντιμισθίας και απολαβών για εβδομαδιαίους και μηνιαίους υπαλλήλους σε πραγματικούς όρους, δηλαδή λαμβάνοντας υπόψη τις αυξήσεις στις τιμές καταναλωτή.

Οι σταθμικοί συντελεστές για κάθε τομέα καθορίστηκαν από τις αναλογίες των υπαλλήλων στα διάφορα επαγγέλματα σε κάθε τομέα λαμβάνοντας υπόψη το φύλο και την ηλικία αυτών των εργαζομένων. Για τον καταρτισμό του γενικού δείκτη για κάθε χρόνο, για όλες τις δραστηριότητες, χρησιμοποιήθηκαν σταθμικοί συντελεστές σύμφωνα με τον ολικό αριθμό υπαλλήλων σε κάθε τομέα από τον επικερδώς απασχολούμενο πληθυσμό όπως καταγράφεται στην Απογραφή Επιχειρήσεων που διεξάγεται κάθε πέντε χρόνια περίπου, και ενημερώνεται με βάση την Έρευνα Απασχολήσεως και άλλες έρευνες.

Οι δείκτες αυτοί παρουσιάζονται για τους κύριους οικονομικούς τομείς. Όταν γίνονται συγκρίσεις μεταξύ των διαφόρων δραστηριοτήτων πρέπει να λαμβάνεται υπόψη ότι οι δείκτες για μια συγκεκριμένη οικονομική δραστηριότητα μπορεί να έχουν επηρεαστεί από αλλαγές στην αντιμισθία σύμφωνα με τις πρόνοιες των συλλογικών συμβάσεων και τους υποχρεωτικούς κανονισμούς μισθοδοσίας. Επίσης, οι δείκτες δεν αντανακλούν μεταβολές στις απολαβές που να οφείλονται σε παράγοντες όπως μεταβολές στον αριθμό των ατόμων που απασχολούνται στις διάφορες δραστηριότητες, στη σχετική αναλογία των εργοδοτούμενων στα διάφορα επαγγέλματα, στην ηλικία και φύλο, στη βαθμίδα της μισθοδοτικής κλίμακας και στην αντιμισθία σύμφωνα με το χρόνο εργασίας ή κατά τεμάχιο.

B5. Παρουσίαση των αποτελεσμάτων

1. Τα στοιχεία για την αντιμισθία, τις απολαβές κλπ. που παρουσιάζονται σ' αυτή την έκθεση και στις εκθέσεις του

B4. Methodology of compilation of indices of rates of pay and earnings

Three series of index numbers of normal rates of pay and actual earnings, by sector, are constructed. One for wage-earners, one for salary-earners and a combined index for both weekly and monthly-paid employees. Combined indices of normal rates of pay and actual earnings for weekly and monthly paid employees in real terms are also compiled, i.e. taking into account consumer price increases.

The "weighting" of the indices for each industry has been determined from the proportions of employees in the various occupations in each industry taking into account the sex and age distributions of these employees. The general index for each year for all industries was "weighted" according to the total number of employees in each industry derived from the gainfully employed population obtained from the Registration of Establishment usually held every five years, updated on the basis of the Employment and other surveys.

These indices are presented for the main divisions of economic activity. When comparisons are made between that the indices of a particular division may have been affected by the incidence of changes in the rates of pay with regard to the provisions of collective agreements and statutory wage regulations. Moreover, the indices do not reflect variations in earning due to such factors as changes in the number of people employed in different industries, in the relative proportions of workers in different occupations, age and sex groups, in wage grades and time or piece rates.

B5. Presentation of results

1. The data on rates of pay, earnings etc. presented in this report and in the 1983-2007 reports refer to the

1983-2007 αναφέρονται στο πλήρες δείγμα εργοδοτούμενων που περιλαμβάνονται στην έρευνα. Επομένως, τα στοιχεία δεν είναι πλήρως συγκρίσιμα με τα στοιχεία που δημοσιεύτηκαν στις εκθέσεις για τα χρόνια 1976-1982 που αναφέρονται σε δείγμα υπαλλήλων όπου υπήρχε πλήρης αντιστοιχία της προηγούμενης με τη νέα χρονιά (δηλαδή τα ίδια πρόσωπα συμπεριλήφθηκαν και στη νέα και στην προηγούμενη χρονιά, χωρίς να περιλαμβάνονται νεοεισερχόμενοι και αποχωρούντες από την αγορά εργασίας).

2. Τα αποτελέσματα της έρευνας παρουσιάζονται ξεχωριστά για εβδομαδιαίους υπαλλήλους άνω των 18, για μηνιαίους υπαλλήλους άνω των 18 και επίσης για εβδομαδιαίους και μηνιαίους υπαλλήλους όλων των ηλικιών μαζί. Στοιχεία για την αντιμισθία και τις απολαβές παρέχονται κατά τομέα, επάγγελμα και φύλο.
3. Τα στοιχεία για την αντιμισθία και τις απολαβές για τους μηνιαίους υπαλλήλους στρογγυλεύονται στην πλησιέστερη λίρα.
4. Ο αριθμός των εργαζομένων που περιλαμβάνεται στο δείγμα για κάθε επάγγελμα, φύλο και οικονομική δραστηριότητα δίνεται στους πίνακες της έκθεσης με σκοπό να διευκολύνει τις συγκρίσεις των απολαβών και των ωρών εργασίας, ενώ επιτρέπει και μια εκτίμηση του βαθμού αξιοπιστίας των στοιχείων.

complete sample of employees included in the survey. Therefore, they may not be comparable with the data published in the 1976-1982 reports which referred to a matched sample of employees (i.e., the same persons who were included in both the current and the previous year's surveys, excluding newcomers to, and withdrawals from the labour market).

2. The results of the survey are presented separately for wage-earners aged 18 and over, for monthly paid employees aged 18 and over, and also for wage – and salary-earners, all ages, combined. Data on rates of pay and earnings are given by industry, occupation and sex.
3. The data on rates of pay and earnings for the monthly paid employees are rounded to the nearest pound.
4. The number of employees included in the sample for each occupation, sex and economic division is given in the tables of the report in order to facilitate comparisons of earnings and hours of work, whilst allowing for an assessment of the degree of reliability of the data.

Αρ. Φακ. : 5.27.06.5
Αρ. Τηλ. : 22602111 &
22602117

ΣΤΑΤΙΣΤΙΚΗ ΥΠΗΡΕΣΙΑ
1444 ΛΕΥΚΩΣΙΑ

ΕΡΕΥΝΑ ΜΙΣΘΩΝ, ΗΜΕΡΟΜΙΣΘΙΩΝ ΚΑΙ ΩΡΩΝ ΕΡΓΑΣΙΑΣ
ΟΚΤΩΒΡΙΟΥ 2008

ΕΜΠΙΣΤΕΥΤΙΚΟ

| Χαρακτηριστικά Επιχείρησης | Αύξοντας Αριθμός AI | Μέγεθος Επιχείρησης | Επαρχία | Νομική Μορφή | Κλάδος Οικονομικής Δραστηριότητας | |
|----------------------------|---------------------|---------------------|---------|--------------|-----------------------------------|----------|
| | | | | | NACE 2 | NACE 1.1 |
| Στήλες | 1-4 | 5 | 6 | 7 | 8-12 | 13-17 |
| Κώδικες | | | | | | |

ΧΑΡΑΚΤΗΡΙΣΤΙΚΑ ΤΗΣ ΕΠΙΧΕΙΡΗΣΗΣ

- Επωνυμία της Επιχείρησης
ή Όνομα Ιδιοκτήτη
- Διεύθυνση Γραφείου, Αριθμός και Οδός
- Πόλη/Χωριό Επαρχία
- Ταχ. Τομέας Ταχ. Κιβώτιο Τηλέφωνο Φαξ
- Είδος Εργασίας
- Κυριότερα προϊόντα/υπηρεσίες κατά σειρά σπουδαιότητας
(α) (β)
- (γ) (δ)

Β. ΠΛΗΡΟΦΟΡΙΕΣ ΣΧΕΤΙΚΕΣ ΜΕ ΤΗΝ ΕΠΙΧΕΙΡΗΣΗ

Αριθμός απασχολούμενων υπαλλήλων την 31^η Οκτωβρίου 2008

19

Πλήρως
απασχολούμενοι

20-23

Μερικώς
απασχολούμενοι

24-27

Σύνολο Υπαλλήλων

28-31

ΟΔΗΓΙΕΣ ΓΙΑ ΤΗ ΣΥΜΠΛΗΡΩΣΗ ΤΟΥ ΕΡΩΤΗΜΑΤΟΛΟΓΙΟΥ

- Η έρευνα καλύπτει όλο το προσωπικό της επιχείρησής σας, με πλήρη και μερική απασχόληση.
- Οι σχετικές πληροφορίες πρέπει να αναφέρονται στο μήνα Οκτώβρη 2008 για το προσωπικό που αμείβεται πάνω σε μηνιαία βάση, και για τη βδομάδα 13-19 του Οκτώβρη 2008 για όσους εργάζονται και αμείβονται πάνω σε ωριαία, ημερήσια και εβδομαδιαία βάση. Η έρευνα δεν καλύπτει τους εργαζόμενους ιδιοκτήτες.
- Τα στοιχεία κάθε εργαζόμενου πρέπει να καταχωρηθούν σε ξεχωριστή γραμμή.

Στήλη

- Γράψετε τον Αριθμό Κοινωνικών Ασφαλίσεων του εργοδοτούμενου.
- Δηλώστε καθαρά το επάγγελμα κάθε εργαζόμενου. Μη γράψετε μόνο «υπάλληλος», ή «τεχνικός», αλλά διευκρινίστε την ειδικότητά του, π.χ. γραφέας λογιστηρίου, δακτυλογράφος, πλασιέ, πωλητής καταστήματος, πολιτικός μηχανικός, μηχανικός αυτοκινήτων, κλπ..
- Για επίσημη χρήση μόνο.
- Φύλο:** Γράψετε Α για τους άντρες και Γ για τις γυναίκες.
- Ηλικία:** Γράψετε Α για το προσωπικό 18 χρόνων και πάνω και Κ για το προσωπικό κάτω των 18 χρόνων.
- Γράψετε τις κανονικές ώρες εργασίας κάθε βδομάδα.

(Συνεχίζεται στην τελευταία σελίδα)

ΕΒΔΟΜΑΔΙΑΙΟΙ, ΗΜΕΡΟΜΙΣΘΙΟΙ Η ΩΡΟΜΙΣΘΙΟΙ

Μ Ε Ρ Ο Σ Α

Σελίδα

| | |
|----------|----------|
| Ε | 2 |
|----------|----------|

22

23-24

| | | | | | | | | | | | | | | | | | | |
|----------------------------------|---|----------------------|------------------------------|--|--|---|--|--|---|--|---|---------------------------------|---------------------------------|---|-------------------------------|---|--|--|
| (1) | (2) | (3) | (4) | (5) | (6) | (7) | (8) | (9) | (10) | (11) | (12) | (13) | (14) | (15) | (16) | (17) | (18) | |
| ΑΡΙΘΜΟΣ ΚΟΙΝΩΝΙΚΩΝ ΑΔΦΑΛΙΣΕΩΝ | ΕΠΑΓΓΕΛΜΑ (Αναφέρετε με λεπτομέρεια) | Κώδικας Επαγγέλματος | ΦΥΛΟ Α=Αντρες, Γ=Γυναίκες | Ηλικία, Α=18 χρόνων και πάνω Κ=Κάτω των 18 χρόνων | Κανονικές ώρες εργασίας κάθε βδομάδα (ώρες και λεπτά) | Ώρες που εργάστηκε χωρίς τις υπερβόλες (ώρες και λεπτά) π.χ. 38:30' | Ακαθάρτες Βασικές απολαβές και Τιμήθιμο Ετήσιο | Επιδόματα και προμήθειες (ετήσιος μέσος όρος) | 1/52 των ακαθάρτων ετήσιων φινδορημάτων (π.χ. 53 ^η , 54 ^η βδομάδα κλπ.) | Ώρες που εργάστηκε (ώρες και λεπτά) | Ώρες που πληρώθηκαν (ώρες και λεπτά) | Ακαθάρτες απολαβές Υπερβολών | Ταμείο Κοινωνικών Ασφαλίσεων | Ταμείο Ιατροφαρμακευτικής Περιθαλψής | Ταμείο Πρόνοιας/ Συντάξεων | Ταμείο Ετήσιων Αδειών, Τιποτών και Αργιών | Ταμεία για Πλαστών Προσώπων, Βιομηχανική Κατάρτιση και Κοινωνική Ζυνοχη | |
| 25-31 | | 32-35 | 36 | 37 | 38-41 | 42-45 | 46-52 | 53-58 | 59-64 | 65-69 | 70-74 | 75-80 | 81-85 | 86-90 | 91-96 | 97-101 | 102-106 | |
| | | | | | | | | | | | | | | | | | | |
| | | | | | | | | | | | | | | | | | | |
| | | | | | | | | | | | | | | | | | | |
| | | | | | | | | | | | | | | | | | | |
| | | | | | | | | | | | | | | | | | | |
| | | | | | | | | | | | | | | | | | | |
| | | | | | | | | | | | | | | | | | | |
| | | | | | | | | | | | | | | | | | | |

| | | | | | | | | | | | | | | | | | | | | | | | | | | | | | | | | | | | |
|-------|----------------------------------|-----|---|-------|----------------------|-----|------------------------------|-----|--|-------|--|-------|---|-------|--|-------|---|-------|---|-------|---|---------|----------------------------------|------|---------------------------------|------|---|------|------------------------------|------|--|------|---|--|--|
| (1) | ΑΡΙΘΜΟΣ ΚΟΙΝΩΝΙΚΩΝ ΑΣΦΑΛΙΣΕΩΝ | (2) | ΕΠΑΓΓΕΛΜΑ (Αναφέρετε με λεπτομέρεια) | (3) | Κώδικας Επαγγέλματος | (4) | ΦΥΛΟ Α=Αντρες, Γ=Γυναίκες | (5) | Ηλικία, Α=18 χρόνων και πάνω Κ=Κάτω των 18 χρόνων | (6) | Κανονικές ώρες εργασίας κάθε βοήθα (ώρες και λεπτά) | (8) | Ακαθάριστες βασικές απολαβές και Τιμηθιμικό Επίδομα | (9) | Επίδοματα και προμήθειες (ετήσιος μέσος όρος) | (10) | 1/12 των ακαθάριστων ετήσιων φυσιοδομημάτων (π.χ. 13 ^{ος} , 14 ^{ος} μήνου κλπ.) | (11) | Ώρες που εργάστηκαν (ώρες και λεπτά) | (12) | Ώρες που πληρώθηκαν (ώρες και λεπτά) | (13) | Ακαθάριστες απολαβές Υπεροπών | (14) | Ταμείο Κοινωνικών Ασφαλίσεων | (15) | Ταμείο Ιατροφαρμακευτικής Περίθαλψης | (16) | Ταμείο Πρόνοιας Συντάξεων | (17) | Ταμείο Ετήσιων Αδειών, Ίσορρών και Άγιων | (18) | Ταμεία για Παροχές Προσωπικό, Βιομηχανική Κατάργηση και Κοινωνική Συνολή | | |
| 25-31 | | | | 32-35 | | 36 | | 37 | | 38-41 | | 46-52 | 53-58 | 59-64 | 65-69 | 70-74 | 75-80 | 81-85 | 86-90 | 91-96 | 97-101 | 102-106 | | | | | | | | | | | | | |

ΟΔΗΓΙΕΣ ΓΙΑ ΤΗ ΣΥΜΠΛΗΡΩΣΗ ΤΟΥ ΕΡΩΤΗΜΑΤΟΛΟΓΙΟΥ (συνέχεια)

Στήλη

7. Για το εβδομαδιαίο προσωπικό να δώσετε τις ώρες που εργάστηκαν και πληρώθηκαν π.χ. 40 ώρες να γραφεί 40.00, 38 ½ να γραφεί 38.30 (ώρες και λεπτά, χωρίς τις υπερωρίες)

8. **Απολαβές:** Να δοθούν οι ακαθάριστες χρηματικές απολαβές δηλαδή ο βασικός μισθός και το τιμαριθμικό επίδομα. Οι ακαθάριστες απολαβές αναφέρονται στις ολικές απολαβές, πριν από κάθε κράτηση, όπως, για παράδειγμα, φόρος εισοδήματος, κοινωνικές ασφαλίσσεις, ταμείο προνοίας και άλλες αποκοπές από τις αποδοχές των εργοδοτούμενων, και αντιστοιχούν με τις ώρες στη στήλη 7.

9. **Επιδόματα:** Να δώσετε την αξία των επιδομάτων για το μήνα Οκτώβρη 2008 (στην περίπτωση του μηνιαίου προσωπικού), η τη βδομάδα 13-19 του Οκτώβρη (στην περίπτωση του εβδομαδιαίου προσωπικού) όπως για παράδειγμα, ενοίκιο, βάρδια, θόρυβος, προμήθειες, δώρα και σε είδος παροχές, οικογενειακό επίδομα κλπ. Δε συμπεριλαμβάνονται τα έξοδα οδοιπορικών, φαγητού και ύπνου. Για τα ετήσια επιδόματα και επιδόματα που δεν είναι σταθερά (όπως για παράδειγμα προμήθειες και επίδομα βάρδιας), να υπολογιστεί το μηνιαίο ή εβδομαδιαίο μερίδιο.

10. Σε περιπτώσεις που πληρώνεται 53^η, 54^η κλπ. βδομάδα, να δώσετε το 1/52 αυτών των απολαβών για το εβδομαδιαίο προσωπικό. Για το μηνιαίο προσωπικό να δώσετε το 1/12 σε περίπτωση 13^{ου}, 14^{ου} κλπ. μισθού.

11,12,13. **Υπερωρίες:** Για το μηνιαίο προσωπικό, να γραφτούν οι ώρες που εργάστηκαν και πληρώθηκαν καθώς και οι απολαβές υπερωριών για το μήνα Οκτώβρη 2008. Για το εβδομαδιαίο προσωπικό να δώσετε τις ώρες που εργάστηκαν και πληρώθηκαν καθώς και τις απολαβές υπερωριών για τη βδομάδα 13-19 του Οκτώβρη 2008.

14-18. Να δώσετε τις συνεισφορές του εργοδότη στα διάφορα ταμεία εργοδοσίας, όπως Κοινωνικών Ασφαλίσεων, Προνοίας κλπ.

Γ. Ο ΕΡΓΟΔΟΤΗΣ ΠΛΗΡΩΝΕΙ ΤΙΜΑΡΙΘΜΙΚΟ ΕΠΙΔΟΜΑ:

(Βάλτε σε κύκλο τον κατάλληλο αριθμό)

3 22

(Δ.Ι.= Δεν ισχύει – όπου δεν υπάρχει μηνιαίο ή εβδομαδιαίο προσωπικό)

| | |
|------|---|
| ΝΑΙ | 1 |
| ΟΧΙ | 2 |
| Δ.Ι. | 3 |

ΜΗΝΙΑΙΟ ΠΡΟΣΩΠΙΚΟ

23

| | |
|------|---|
| ΝΑΙ | 1 |
| ΟΧΙ | 2 |
| Δ.Ι. | 3 |

ΕΒΔΟΜΑΔΙΑΙΟ ΠΡΟΣΩΠΙΚΟ

24

A: ΜΗΝΙΑΙΟ ΠΡΟΣΩΠΙΚΟ % 25-29 ΠΑΝΩ ΣΤΟ ΒΑΣΙΚΟ ΜΙΣΘΟ

B: ΕΒΔΟΜΑΔΙΑΙΟ ΠΡΟΣΩΠΙΚΟ % 30-34 Ή ΗΜΕΡΟΜΙΣΘΙΟ

Δ. ΠΡΟΒΛΕΠΟΜΕΝΗ ΑΥΞΗΣΗ ΒΑΣΙΚΩΝ ΜΙΣΘΩΝ ΚΑΙ ΗΜΕΡΟΜΙΣΘΙΩΝ ΚΑΤΑ ΤΗΝ ΠΕΡΙΟΔΟ ΟΚΤΩΒΡΙΟΥ 2008 – ΟΚΤΩΒΡΙΟΥ 2009

A: ΜΗΝΙΑΙΟ ΠΡΟΣΩΠΙΚΟ % 35-38

B: ΕΒΔΟΜΑΔΙΑΙΟ ΠΡΟΣΩΠΙΚΟ % 39-42

Παρατηρήσεις:

Όνομα προσώπου που δίδει τις πληροφορίες:

Ημερομηνία:

ΓΙΑ ΕΠΙΣΗΜΗ ΧΡΗΣΗ

Χρόνος συμπλήρωσης του ερωτηματολογίου:

| | |
|----------------------|----------------------|
| ώρες | λεπτά |
| <input type="text"/> | <input type="text"/> |

43-46

Απογραφέας: Ημερομηνία:

Εξετάστηκε από: Ημερομηνία:

Κωδικοποιήθηκε από: Ημερομηνία:

Κωδικοποίηση εξετάστηκε από: Ημερομηνία:

File No. : 5.27.06.5
Tel. No. : 22602111&
22602117

STATISTICAL SERVICE
1444 NICOSIA

SURVEY ON WAGES, SALARIES AND HOURS OF WORK
OCTOBER 2008

CONFIDENTIAL

| FOR OFFICIAL USE | | | | | | |
|-----------------------------------|---|--------------------|----------|--------------|---------------------------|----------|
| Characteristics of the enterprise | Serial Number of the Enterprise <i>A1</i> | Size of Enterprise | District | Legal Entity | Kind of Economic Activity | |
| | | | | | NACE 2 | NACE 1.1 |
| Columns | 1-4 | 5 | 6 | 7 | 8-12 | 13-17 |
| Codes | | | | | | |

CHARACTERISTICS OF THE ENTERPRISE

- Name of the Enterprise
- Address
- Municipality/Community P.C.
District P.O.Box Telephone Fax No.
- Description of Economic Activity.....
.....
.....
.....

B. INFORMATION RELATING TO THE ENTERPRISE

B.1 Number of employees employed in the enterprise on the 31st October 2008. 4 19

Full-time Employees 20-23
Part-time Employees 24-27
Total Number of Employees 28-31

INSTRUCTIONS FOR THE COMPLETION OF THE QUESTIONNAIRE

General

- The survey covers all employees of each enterprise, i.e. full and part time employees.
- The relevant information should refer to the month of October 2008 for monthly paid employees, and the week 3-19 October 2008 for employees paid on an hourly, daily or weekly basis. The survey does not cover the working proprietors.
- The data for each employee should appear on a separate line.

Column

- Enter the Social Insurance Number of the employee.
- State distinctly the occupation of each employee. Avoid such general terms as “skilled worker”, “engineer”, “technician”, but indicate precisely the type of work performed, e.g. clerk, typist, commercial traveler, civil engineer, motor-vehicle mechanic, etc.
- For official use only.
- Sex:** Enter M for male employees and F for female employees.
- Age:** Enter 0 for employees aged 18 and over and U for employees aged under 18.
- Enter the normal hours of work per week.
- Enter the number of normal hours worked and paid for weekly paid employees, e.g. 40 hours should be written 40.00 and 38 ½ hours should be written 38.30 (hours and minutes, excluding overtime).

(Continued in the last page)

INSTRUCTIONS FOR THE COMPLETION OF THE QUESTIONNAIRE (cont'd)

Column

8. **Earnings:** Enter the normal gross pay for each employee (excluding overtime earnings) including the basic pay and cost – of – living allowance, before any deductions e.g., for income tax, social insurance, medical, provident and other funds, etc. have been made. The amount entered in this column should correspond to the number of hours shown in Column 7.

9. **Allowances:** Enter the bonuses and allowances for the month of October 2008 (in the case of monthly paid employees), or for the week 13-19 October (in the case of weekly paid employees), such as rent, shift, noise, and family allowances, commissions, gifts, the value of benefits in kind etc. Reimbursements of travelling, subsistence etc. expenses are excluded. For allowances paid on an annual basis the monthly or weekly portion should be given.

10. For weekly paid employees, enter the 1/52 of the 53rd and 54th weeks etc., if any. For monthly paid employees give the 1/12 of the 13th, 14th salaries, etc.

11,12,13. **Overtime:** For monthly paid employees the overtime hours worked, the hours paid for and overtime earnings for the month of October 2008 should be given. For weekly paid employees give the overtime hours worked and paid for and the overtime earnings for the week 13-19 October, 2008.

14-18. Enter the employer's contributions to the various Social Security Schemes, such as Social Insurance, Medical, Provident Funds, etc.

C. COST OF LIVING ALLOWANCE

Does the employer pay cost of living allowance? Circle the appropriate number

3 22

(N.A.= not applicable-where there are no monthly or weekly paid employees)

| | |
|------|---|
| YES | 1 |
| NO | 2 |
| N.A. | 3 |

MONTHLY PAID EMPLOYEES

23

| | |
|------|---|
| YES | 1 |
| NO | 2 |
| N.A. | 3 |

WEEKLY PAID EMPLOYEES

24

A: MONTHLY PAID EMPLOYEES..... % 25-29 OF THE BASIC SALARY

B: WEEKLY PAID EMPLOYEES..... % 30-34 OR WAGE RATE

D. EXPECTED INCREASE IN BASIC RATES OF PAY DURING THE PERIOD OCTOBER 2008 – OCTOBER 2009

A: MONTHLY PAID EMPLOYEES..... % 35-38

B: WEEKLY PAID EMPLOYEES..... % 39-42

Remarks:

.....

.....

.....

Name of person(s) giving the information:

Date:

FOR OFFICIAL USE

Length of interview:

| | |
|-------|---------|
| Hours | Minutes |
|-------|---------|

43-46

Interviewed by: Date:

Checked by: Date:

Coded by: Date:

Final checking of questionnaire by: Date:

ΕΡΕΥΝΑ ΑΠΑΣΧΟΛΗΣΕΩΣ

ΤΡΙΜΗΝΟ

| | | |
|--------------------------|----------------------|---------|
| Αύξων Αριθμός | <input type="text"/> | 1 - 10 |
| Κωδικός NACE (Rev.1) | <input type="text"/> | 11 - 15 |
| Μήνας δείγματος | <input type="text"/> | 16 - 17 |
| Γεωγραφικός κώδικας | <input type="text"/> | 18 |
| Συντελεστής υποστατικού | <input type="text"/> | 19 - 22 |
| Αρ. απασχ. στην Απογραφή | <input type="text"/> | 23 - 26 |
| Μέγεθος | <input type="text"/> | 27 |

A. ΧΑΡΑΚΤΗΡΙΣΤΙΚΑ ΤΗΣ ΕΠΙΧΕΙΡΗΣΗΣ

Επωνυμία Επιχείρησης

Όνομα Ιδιοκτήτη

Διεύθυνση:

Οδός και αριθμός

Όνομα πολυκατοικίας/αρ. διαμ

Πόλη/Προάστιο/Χωριό:

Ταχ. Κώδικας

Ταχ. Θυρίδα.....

Επαρχία

Τηλέφωνο.....

Οικονομική δραστηριότητα:

Με τι ακριβώς ασχολείται η επιχείρησή σας: (περιγράψτε με λεπτομέρεια) π.χ. Ραφείο Ανδρικών Ενδυμάτων, Χονδρική Πώληση Τροφίμων, Λιανική Πώληση Ρουχισμού, Αρχιτεκτονικό Γραφείο, κλπ.)

.....
.....

Κωδικός NACE 1 28-32

B. ΔΡΙΘΜΟΣ ΚΑΝΟΝΙΚΩΝ ΩΡΩΝ ΕΡΓΑΣΙΑΣ ΤΟΥ ΥΠΟΣΤΑΤΙΚΟΥ ΤΗ ΒΛΟΜΑΔΑ

Κανονικές ώρες εργασίας τη βδομάδα: 33-35

ΠΑΡΑΤΗΡΗΣΕΙΣ:

.....
.....
.....
.....

Γ. ΑΠΑΣΧΟΛΗΣΗ.....

| | |
|--|-------|
| | 36-37 |
|--|-------|

1. Υπάρχουν ιδιοκτήτες που εργάζονταν στην επιχείρηση στο μήνα

Ναι 1 →
 Όχι 2

Πόσοι;.....

2. Υπάρχουν μέλη της οικογένειας του ιδιοκτήτη που εργάζονταν χωρίς μισθό στην επιχείρηση το μήνα

Ναι 1 →
 Όχι 2

Πόσοι;.....

3. Εργάστηκαν στην επιχείρηση το μήνα Υπάλληλοι που ασχολήθηκαν μόνο μερικές ώρες τη βδομάδα;

Ναι 1 →
 Όχι 2

Πόσοι;.....

4. Για κάθε κατηγορία εργαζομένων πέστε μου πόσοι είναι οι άντρες και πόσες οι γυναίκες καθώς και πόσοι εργάζονται περισσότερο ή λιγότερο από 30 ώρες τη βδομάδα.

| Κατηγορία εργαζομένων | Φύλο | Σύνολο προσώπων | Πρόσωπα που εργάζονταν | | Σύνολο ωρών προσώπων που εργάστηκαν κάτω των 30 ωρών |
|--|----------|-----------------|------------------------|------------------|--|
| | | | πάνω από 30 ώρες | κάτω από 30 ώρες | |
| Εργαζόμενοι ιδιοκτήτες | Άντρες | 38-41 | 42-45 | 46-49 | 50-54 |
| | | 55-58 | 59-62 | 63-66 | 67-71 |
| | Γυναίκες | | | | |
| | | | | | |
| Μέλη οικογένειας που εργάζονται χωρίς αμοιβή | Άντρες | 72-75 | 76-79 | 80-83 | 84-88 |
| | | 89-92 | 93-96 | 97-100 | 101-105 |
| | Γυναίκες | | | | |
| | | | | | |
| Εργοδοτούμενοι (υπάλληλοι) | Άντρες | 106-109 | 110-113 | 114-117 | 118-122 |
| | | 123-126 | 127-130 | 131-134 | 135-139 |
| | Γυναίκες | | | | |
| | | | | | |
| ΣΥΝΟΛΟ | Άντρες | 140-143 | 144-147 | 148-151 | 152-156 |
| | | 157-160 | 161-164 | 165-168 | 169-173 |
| | Γυναίκες | | | | |
| | | | | | |

Όνομα προσώπου που έδωσε τις πληροφορίες:..... Ημερομ.:.....

Όνομα Απογραφέα: Ημερομ.:.....

Εξετάστηκε από: Ημερομ.:.....

Κωδικοποιήθηκε από: Ημερομ.:.....

EMPLOYMENT SURVEY

QUARTER

| | | |
|----------------------------|----------------------|---------|
| Register number | <input type="text"/> | 1 - 10 |
| Code NACE Rev. (1) | <input type="text"/> | 11 - 15 |
| Sample month | <input type="text"/> | 16 - 17 |
| Geographical code | <input type="text"/> | 18 |
| Establishment's weight | <input type="text"/> | 19 - 22 |
| Employment at Registration | <input type="text"/> | 23 - 26 |
| Size | <input type="text"/> | 27 |

A. CHARACTERISTICS OF THE ESTABLISHMENT

Name of establishment:

Name of proprietor:

Address:

Street and number:

Name of building/flat number:

Town/Suburb/Village:

Postal Code:

Post Office Box:.....

District:

Telephone:.....

Economic activity of the establishment:

(Give a detailed description of the main activity of the establishment e.g. Manufacturing of menswear, wholesaling of food, retailing of clothes, architectural office etc.)

.....
.....

Code NACE 1 28-32

B. NORMAL HOURS WORKED PER WEEK

Normal hours worked per week: 33-35

REMARKS:

.....
.....
.....
.....

C. EMPLOYMENT FOR THE MONTH OF..... 36-37

1. Are there any proprietors who worked in the company in

Yes 1 → How many?.....
 No 2

2. Are there any members of the proprietor's family who worked without pay in the company in

Yes 1 → How many?.....
 No 2

3. Are there any persons who worked only part-time in the month of

Yes 1 → How many?.....
 No 2

4. For each category of workers, please tell me how many are male and female and also how many worked 30 hours a week or more and how many worked for less than 30 hours.

| Employment status | Sex | Total persons | No. of persons who worked: | | Total hours worked by persons who worked less than 30 hours |
|-----------------------|--------|---------------|----------------------------|-------------------|---|
| | | | < 30 hours a week | > 30 hours a week | |
| Working proprietors | Male | 38-41 | 42-45 | 46-49 | 50-54 |
| | Female | 55-58 | 59-62 | 63-66 | 67-71 |
| Unpaid family workers | Male | 72-75 | 76-79 | 80-83 | 84-88 |
| | Female | 89-92 | 93-96 | 97-100 | 101-105 |
| Employees | Male | 106-109 | 110-113 | 114-117 | 118-122 |
| | Female | 123-126 | 127-130 | 131-134 | 135-139 |
| TOTAL | Male | 140-143 | 144-147 | 148-151 | 152-156 |
| | Female | 157-160 | 161-164 | 165-168 | 169-173 |

Person who gave the information:..... Date:

Interviewer's name: Date:

Checked by: Date:

Coded by: Date: