



ΚΥΠΡΙΑΚΗ ΔΗΜΟΚΡΑΤΙΑ
REPUBLIC OF CYPRUS

ΕΡΓΑΤΙΚΕΣ ΣΤΑΤΙΣΤΙΚΕΣ
LABOUR STATISTICS
2007

ΣΤΑΤΙΣΤΙΚΗ ΥΠΗΡΕΣΙΑ
STATISTICAL SERVICE

Εργατικές Στατιστικές • Σειρά II • Αρ. Έκθεσης 26
Labour Statistics • Series II • Report No. 26

Διατίθεται από το Τυπογραφείο της Κυπριακής Δημοκρατίας
Obtainable from the Printing Office of the Republic of Cyprus

Τιμή: € 13,50
Price: € 13,50

ΠΡΟΛΟΓΟΣ

Η Έκθεση αυτή δημοσιεύεται ετήσια από το 1982. Από το 1994 εκδίδεται στα Ελληνικά και Αγγλικά. Περιλαμβάνει στοιχεία για την απασχόληση, ανεργία, κενές θέσεις, τοποθετήσεις σε εργασία, εργαζόμενους στη Δημόσια Υπηρεσία, αλλοδαπούς που εργάζονται στην Κύπρο, στατιστικές κοινωνικών ασφαλίσεων, εργατικές διαφορές, εργατικά ατυχήματα, μισθούς και ημερομίσθια, δείκτη τιμών καταναλωτή και τιμαριθμικό επίδομα.

Τα στοιχεία για την απασχόληση, την ανεργία (από την Έρευνα Εργατικού Δυναμικού) τους μισθούς και τα ημερομίσθια καθώς και τις τιμές συλλέγονται από τη Στατιστική Υπηρεσία με ειδικές έρευνες. Τα στοιχεία για την εγγεγραμμένη ανεργία, τις κενές θέσεις και τοποθετήσεις σε εργασία, τις εργατικές διαφορές και τα ατυχήματα καθώς και οι στατιστικές για κοινωνικές ασφάλισεις συλλέγονται από το Υπουργείο Εργασίας και Κοινωνικών Ασφαλίσεων.

Τα στοιχεία που δημοσιεύονται μέχρι τα μέσα του 1974 αναφέρονται σ' ολόκληρη τη χώρα, περιλαμβανομένων των Τουρκοκυπρίων, ενώ για τα επόμενα χρόνια αναφέρονται μόνο στις ελεύθερες περιοχές της Κυπριακής Δημοκρατίας.

Η Έκθεση ετοιμάστηκε από την κα Φ. Λαγού υπό την καθοδήγηση του κου Αλέκου Αγαθαγγέλου, Πρώτου Λειτουργού Στατιστικής, Προϊστάμενου του Τομέα Εργατικών Στατιστικών.

Θερμές ευχαριστίες απευθύνονται στα διάφορα Κυβερνητικά Τμήματα και ιδιαίτερα στο Υπουργείο Εργασίας και Κοινωνικών Ασφαλίσεων για την πολύτιμη βοήθεια και συνεργασία τους καθώς και σ' όλες τις επιχειρήσεις και ιδιώτες που έδωσαν τις αναγκαίες πληροφορίες.

Ευχαριστίες εκφράζονται επίσης προς την κα Μ. Χριστοδουλίδου του Τμήματος Μηχανογραφικών Υπηρεσιών για τη μηχανογραφική επεξεργασία των στοιχείων καθώς και στην κα Μ. Παναγή για τη δακτυλογράφηση και ηλεκτρονική επεξεργασία της έκδοσης.

Γ. Χρ. Γεωργίου
Διευθυντής
Στατιστικής Υπηρεσίας

Ιανουάριος, 2009

PREFACE

This Report is published annually since 1982. As from 1994 it is issued both in Greek and in English. It incorporates data on employment, unemployment, vacancies, placements, government labour force, foreign workers, social insurance statistics, labour disputes, occupational accidents, wages and salaries, consumer price index and cost-of-living allowance.

The data for employment, unemployment (from the Labour Force Survey) wages, salaries and prices are collected by the Statistical Service through special surveys. The data on the registered unemployed, vacancies, placements, labour disputes, occupational accidents and social insurance statistics are collected by the Ministry of Labour and Social Insurance.

The data published in this Report for the years up to mid 1974 cover the whole country, including Turkish Cypriots, while thereafter they refer only to the Government controlled area.

The Report was prepared by Mrs Ph. Lagou, under the guidance of Mr. Alecos Agathangelou, Chief Statistics Officer, Head of the Labour Statistics Division.

Sincere thanks and appreciation are extended to the various Government Departments, especially to the Ministry of Labour and Social Insurance, for their valuable assistance and cooperation and all private firms and individuals for providing the necessary data.

Thanks are also expressed to Mrs M. Christodoulidou of the Department of Data Processing for the processing and tabulations of the surveys and to Mrs M. Panagi for the typing and computer processing of this publication.

G. Chr. Georgiou
Director
Statistical Service

January, 2009

<u>ΠΕΡΙΕΧΟΜΕΝΑ</u>	<u>Σελίδα- Page</u>	<u>CONTENTS</u>
ΠΡΟΛΟΓΟΣ	3	PREFACE
ΠΙΝΑΚΑΣ ΠΕΡΙΕΧΟΜΕΝΩΝ	5-11	TABLE OF CONTENTS
ΕΙΣΑΓΩΓΗ	13-28	INTRODUCTION
Εξελίξεις στην αγορά εργασίας κατά το 2007	13-19	Developments in the labour market during 2007
Γενική ανασκόπηση	13	Summary
Απασχόληση	13-15	Employment
Ανεργία	15-16	Unemployment
Κενές θέσεις και τοποθετήσεις	17	Vacancies and placements
Απεργίες	17	Work stoppages
Εργατικά ατυχήματα	17-18	Occupational accidents
Στατιστικές Κοινωνικών Ασφαλίσεων	18-19	Social Insurance Statistics
Μισθοί, ημερομίσθια και ώρες εργασίας	19-23	Wages, salaries and hours of work
Αντιμισθία και απολαβές	19-20	Rates of pay and earnings
Κατανομή μισθών και ημερομισθίων	20-21	Distribution of rates of pay
Απολαβές κατά φύλο και επάγγελμα	21-22	Rates of pay by gender and occupation
Ωρες εργασίας	22-23	Hours of work
Τιμές	23-24	Prices
Δείκτης Τιμών Καταναλωτή	23-24	Consumer Price Index
Συστήματα ταξινόμησης που χρησιμοποιήθηκαν	24	Classification systems used
Ορισμοί	24-26	Definitions of terms used
Πηγές των στοιχείων	26-27	Sources of data
Περίοδοι αναφοράς των στοιχείων	27	Reference periods of the data
Συντομογραφίες	27	Abbreviations used
<u>ΜΕΡΟΣ Α</u>	29-68	<u>PART A</u>
<u>ΑΠΑΣΧΟΛΗΣΗ</u>		<u>EMPLOYMENT</u>
1. Οικονομικά ενεργός και επικερδώς απασχολούμενος πληθυσμός της Κύπρου, 1975-2007	31	1. Economically active and gainfully employed population of Cyprus, 1975-2007
2. Επικερδώς απασχολούμενος πληθυσμός κατά ευρύ τομέα, 1975-2007	32	2. Gainfully employed population by broad sector, 1975-2007
3. Επικερδώς απασχολούμενος και οικονομικά ενεργός πληθυσμός κατά κλάδο οικονομικής δραστηριότητας 2000-2007	33	3. Gainfully employed and economically active population by division of economic activity, 2000-2007
4. Απασχόληση κατά οικονομική δραστηριότητα και φύλο, 2004-2007	34	4. Employment by economic activity and sex, 2004-2007
5. Απασχόληση κατά οικονομική δραστηριότητα και τρίμηνο, 2005-2007	35	5. Employment by economic activity and quarter, 2005-2007

	<u>Σελίδα-</u> <u>Page</u>		
6. Απασχόληση κατά επαγγελματική υπόσταση εργαζομένων και οικονομική δραστηριότητα 2007	36	6. Employment by status and economic activity 2007	
7. Οικονομικά ενεργός πληθυσμός κατά φύλο και ηλικία, 2002-2007	37	7. Economically active population by sex and age group, 2002-2007	
8. Αριθμός απασχολούμενων κατά φύλο και μορφωτικό επίπεδο, 2003-2007	38	8. Employed population by sex and educational level, 2003-2007	
9. Απασχόληση κατά επαγγελματική κατηγορία και φύλο, 2003-2007	39	9. Employment by occupational group and sex, 2003-2007	
10. Αριθμός επιχειρήσεων κατά κλάδο οικονομικής δραστηριότητας και μέγεθος στις απογραφές, 1995, 2000 & 2005	40-41	10. Number of enterprises by branch of economic activity and size at census years 1995, 2000 & 2005	
<u>Κυβερνητικοί υπάλληλοι: Κατά</u>		<u>Government civilian employees: By</u>	
11. Κύρια κατηγορία επαγγέλματος 1991-2007	42	11. Main category of occupation 1991-2007	
12. Κατηγορία, 1991-2007	43	12. Category, 1991-2007	
13. Κλάδο οικονομικής δραστηριότητας και μήνα, 2007	44-49	13. Division of economic activity and month, 2007	
14. Τμήμα, 1997-2007	50-55	14. Department, 1997-2007	
15. Απασχόληση στον ευρύ δημόσιο τομέα, 1997-2007	56	15. Employment in the broad public sector, 1997-2007	
16. Απασχόληση σε εταιρείες και επιχειρήσεις ελεγχόμενες από την Κυβέρνηση και σε μη κερδοσκοπικούς οργανισμούς, 2003-2007	57-58	16. Employment in publicly owned enterprises and companies and in non-profit organizations, 2003-2007	
<u>Άλλοδαποί που εργάζονται στην Κύπρο: Κατά</u>		<u>Foreign workers in Cyprus: By</u>	
17. Οικονομική δραστηριότητα 2002-2007	59	17. Economic activity 2002-2007	
<u>Αριθμός φυσικών προσώπων και ώρες εργασίας</u>		<u>Number of physical persons and hours of work</u>	
18. Αριθμός εργαζομένων κατά οικονομική δραστηριότητα και επαγγελματική υπόσταση, 1997-2007		18. Number of persons employed by economic activity and occupational status, 1997-2007	
(α) σύνολο	60	(a) total	
(β) υπάλληλοι	61	(b) employees	
(γ) αυτοεργοδοτούμενοι	62	(c) self-employed	
19. Αριθμός εργαζομένων κατά τρίμηνο και επαγγελματική υπόσταση, 1998-2007	63	19. Number of persons employed by quarter and occupational status, 1998-2007	
20. Ώρες εργασίας των εργαζομένων κατά κλάδο οικονομικής δραστηριότητας και επαγγελματική υπόσταση, 1997-2007		20. Hours worked by economic activity and occupational status, 1997-2007	
(α) σύνολο	64	(a) total	
(β) υπάλληλοι	65	(b) employees	
(γ) αυτοεργοδοτούμενοι	66	(c) self-employed	
21. Ώρες εργασίας των εργαζομένων κατά τρίμηνο και επαγγελματική υπόσταση 1999-2007	67	21. Number of hours worked by quarter and occupational status, 1999-2007	

ΜΕΡΟΣ Β1
ΑΝΕΡΓΙΑ ΑΠΟ ΕΡΕΥΝΑ ΕΡΓΑΤΙΚΟΥ
ΔΥΝΑΜΙΚΟΥ

Ανεργία: Κατά

- | | |
|--|----|
| 1. Φύλο, 1970-2007 | 71 |
| 2. Φύλο και τρίμηνο, 2000-2007 | 72 |
| 3. Οικονομική δραστηριότητα της τελευταίας εργασίας και φύλο, 2007 | 73 |
| 4. Επάγγελμα, 2007 | 74 |
| 5. Διάρκεια και φύλο, 2007 | 75 |
| 6. Ηλικία και φύλο, 2007 | 76 |
| 7. Μορφωτικό επίπεδο και φύλο, 2007 | 77 |

ΜΕΡΟΣ Β2
ΕΓΓΕΓΡΑΜΜΕΝΟΙ ΑΝΕΡΓΟΙ ΣΤΑ
ΕΠΑΡΧΙΑΚΑ ΓΡΑΦΕΙΑ ΕΡΓΑΣΙΑΣ

Ανεργία: Κατά

- | | |
|--|-------|
| 1. Μήνα, 1990-2007 | 81 |
| 2. Οικονομική δραστηριότητα, 2005-2007 | 82 |
| 3. Επαγγελματική κατηγορία, 1996-2007 | 83 |
| 4. Επαρχία και μήνα, 2007 | 84 |
| 5. Επάγγελμα, φύλο και μήνα, 2007 | 85-87 |
| 6. Κλάδο οικονομικής δραστηριότητας, φύλο και μήνα, 2007 | 88 |
| 7. Επίπεδο μόρφωσης, διάρκεια ανεργίας και φύλο, 2007 | 89 |
| 8. Μορφωτικό επίπεδο και φύλο, 1987-2007 | 90 |
| 9. Ηλικία και φύλο, 1999-2007 | 91 |

ΜΕΡΟΣ Γ
ΚΕΝΕΣ ΘΕΣΕΙΣ ΚΑΙ
ΤΟΠΟΘΕΤΗΣΕΙΣ ΣΕ ΕΡΓΑΣΙΑ

- | | |
|--|----|
| 1. Κενές θέσεις και τοποθετήσεις σε εργασία, 1992-2007 | 95 |
|--|----|

Κενές θέσεις που γνωστοποιήθηκαν στα
Γραφεία Εργασίας: Κατά

- | | |
|---|----|
| 2. Μήνα και επαρχία, 2007 | 96 |
| 3. Οικονομική δραστηριότητα και επαρχία, 2007 | 97 |
| 4. Επαγγελματική κατηγορία και επαρχία, 2007 | 98 |

Σελίδα-
Page
69-77

79-91

93-104

PART B1
UNEMPLOYMENT FROM LABOUR
FORCE SURVEY

Unemployment: By

- | | |
|--|----|
| 1. Sex, 1970-2007 | 71 |
| 2. Sex and quarter, 2000-2007 | 72 |
| 3. Economic activity of last job and sex, 2007 | 73 |
| 4. Occupation, 2007 | 74 |
| 5. Duration and sex, 2007 | 75 |
| 6. Age group and sex, 2007 | 76 |
| 7. Educational attainment level and sex, 2007 | 77 |

PART B2
REGISTERED UNEMPLOYED AT
LABOUR DISTRICT OFFICES

Unemployment: By

- | | |
|---|-------|
| 1. Month, 1990-2007 | 81 |
| 2. Economic activity, 2005-2007 | 82 |
| 3. Occupational group, 1996-2007 | 83 |
| 4. District and month, 2007 | 84 |
| 5. Occupation, sex and month, 2007 | 85-87 |
| 6. Division of economic activity, sex and month, 2007 | 88 |
| 7. Educational level, duration and sex, 2007 | 89 |
| 8. Educational level and sex, 1987-2007 | 90 |
| 9. Age-group and sex, 1999-2007 | 91 |

PART C
VACANCIES AND
PLACEMENTS

- | | |
|--|----|
| 1. Vacancies and placements, 1992-2007 | 95 |
|--|----|

Vacancies notified to the Labour Offices: By

- | | |
|--|----|
| 2. Month and district, 2007 | 96 |
| 3. Economic activity and district, 2007 | 97 |
| 4. Occupational group and district, 2007 | 98 |

Κενές θέσεις που εκκρεμούσαν: Κατά

5. Επαγγελματική κατηγορία και επαρχία, 2007
6. Οικονομική δραστηριότητα και επαρχία, 2007
7. Μήνα και επαρχία, 2007

Τοποθετήσεις: Κατά

8. Επαγγελματική κατηγορία, επαρχία και φύλο, 2007
9. Οικονομική δραστηριότητα, επαρχία και φύλο, 2007
10. Τοποθετήσεις κατά μήνα, επαρχία και φύλο, 2007

ΜΕΡΟΣ Δ
ΑΠΕΡΓΙΕΣ, ΕΡΓΑΤΙΚΑ
ΑΤΥΧΗΜΑΤΑ ΚΑΙ ΣΤΑΤΙΣΤΙΚΕΣ
ΚΟΙΝΩΝΙΚΩΝ ΑΣΦΑΛΙΣΕΩΝ

Απεργίες και εργατικά ατυχήματα

1. Εργατικές διαφορές, απεργίες και μέρες εργασίας που χάθηκαν, 1978-2007
2. Απεργίες κατά οικονομική δραστηριότητα, 2002-2007
3. Μέρες εργασίας που χάθηκαν και αριθμός προσώπων που επηρεάστηκαν από απεργίες κατά οικονομική δραστηριότητα, 2004-2007
4. Αριθμός τραυματισθέντων προσώπων σε μη θανατηφόρα εργατικά ατυχήματα, κατά οικονομική δραστηριότητα, 2004-2007
5. Αριθμός θανατηφόρων εργατικών ατυχημάτων κατά οικονομική δραστηριότητα, 2004-2007

Στατιστικές Κοινωνικών Ασφαλίσεων

6. Ασφαλισμένα πρόσωπα κατά οικονομική δραστηριότητα, 2003-2007
7. Ενεργοί εισφορείς στο ταμείο κοινωνικών ασφαλίσεων κατά κατηγορία και φύλο, 2002-2007
8. Ενεργοί εισφορείς στο ταμείο κοινωνικών ασφαλίσεων κατά ηλικία και φύλο, 1994-2007

**Σελίδα-
Page**

99

100

101

102

103

104

105-116

Vacancies outstanding: By

5. Occupational group and district, 2007
6. Economic activity and district, 2007
7. Month and district, 2007

Placements: By

8. Occupational group, district and sex, 2007
9. Economic activity, district and sex, 2007
10. Placements by month, district and sex, 2007

PART D
STRIKES, OCCUPATIONAL
ACCIDENTS AND SOCIAL
INSURANCE STATISTICS

Work stoppages and occupational accidents

1. Labour disputes, work stoppages and workdays lost, 1978-2007
2. Work stoppages by economic activity, 2002-2007
3. Workdays lost and number of workers involved in work stoppages, by economic activity, 2004-2007
4. Persons injured in non-fatal occupational accidents by economic activity, 2004-2007
5. Persons fatally injured in occupational accidents by economic activity, 2004-2007

Social Insurance Statistics

6. Insured persons by economic activity, 2003-2007
7. Active contributors to the social insurance fund by category and sex, 2002-2007
8. Active contributors to the social insurance fund by age-group and sex, 1994-2007

9. Δαπάνες του ταμείου κοινωνικών ασφαλίσεων κατά είδος επιδόματος, 1996-2007
10. Έσοδα του ταμείου κοινωνικών ασφαλίσεων κατά πηγή εσόδων, 1996-2007

ΜΕΡΟΣ Ε
ΜΙΣΘΟΙ, ΗΜΕΡΟΜΙΣΘΙΑ ΚΑΙ
ΩΡΕΣ ΕΡΓΑΣΙΑΣ

- I. Ετήσιο ποσοστό αύξησης μισθών και απολαβών, 1960-2007
- II. Δείκτες αντιμισθίας σε ονομαστικούς όρους κατά οικονομική δραστηριότητα, 1990-2007
- III. Δείκτες αντιμισθίας σε πραγματικούς όρους κατά οικονομική δραστηριότητα, 1987-2007
- IV. Δείκτες αντιμισθίας σε ονομαστικούς όρους κατά οικονομική δραστηριότητα, 1987-2007, εβδομαδιαίοι υπάλληλοι
- V. Δείκτες αντιμισθίας σε ονομαστικούς όρους κατά οικονομική δραστηριότητα, 1987-2007, μηνιαίοι υπάλληλοι
- VI. Δείκτες απολαβών σε ονομαστικούς όρους κατά οικονομική δραστηριότητα, 1987-2007, εβδομαδιαίοι και μηνιαίοι υπάλληλοι
- VII. Δείκτες απολαβών σε πραγματικούς όρους κατά οικονομική δραστηριότητα, 1987-2007, εβδομαδιαίοι και μηνιαίοι υπάλληλοι
- VIII. Δείκτες απολαβών σε ονομαστικούς όρους κατά οικονομική δραστηριότητα, 1987-2007, εβδομαδιαίοι υπάλληλοι
- IX. Δείκτες απολαβών σε ονομαστικούς όρους κατά οικονομική δραστηριότητα, 1987-2007, μηνιαίοι υπάλληλοι
- X. Μέση αντιμισθία ανά εργαζόμενο κατά επαγγελματική ομάδα 2006-2007, εβδομαδιαίοι και μηνιαίοι υπάλληλοι
- XI. Μέση κανονική μηνιαία αντιμισθία ανά άτομο σε επιλεγμένα επαγγέλματα κατά φύλο, 2006-2007

Σελίδα-
Page

115

116

117-265

9. Expenditure of the social insurance fund by kind of benefit, 1996-2007
10. Income of the social insurance fund by source, 1996-2007

PART E
WAGES, SALARIES AND HOURS OF
WORK

- I. Annual growth in rates of pay and earnings, 1960-2007
- II. Indices of average rates of pay in money terms by economic activity, 1990-2007
- III. Indices of average rates of pay in real terms by economic activity, 1987-2007
- IV. Indices of average rates of pay in money terms by economic activity, 1987-2007, wage-earners
- V. Indices of average rates of pay in money terms by economic activity, 1987-2007, salary-earners
- VI. Indices of average earnings in money terms by economic activity, 1987-2007, wage - and salary-earners combined
- VII. Indices of average earnings in real terms by economic activity, 1987-2007, wage- and salary- earners combined
- VIII. Indices of average earnings in money terms by economic activity, 1987-2007, wage-earners
- IX. Indices of average earnings in money terms by economic activity, 1987-2007, salary-earners
- X. Mean monthly rate of pay per person by occupational group 2006-2007, wage- and salary-earners combined
- XI. Average normal monthly rates of pay per person in selected occupations by sex, 2006-2007

Ημερομίσθιοι, άνω των 18 χρόνων

1. Μέση κανονική ωριαία αντιμισθία και εβδομαδιαίες απολαβές ανά εργαζόμενο, κατά οικονομική δραστηριότητα, επάγγελμα και φύλο, 2007
2. Μέση κανονική ωριαία αντιμισθία και εβδομαδιαίες απολαβές ανά εργαζόμενο, κατά επάγγελμα και φύλο, 2007
3. Μέση κανονική αντιμισθία, εβδομαδιαίες απολαβές, ώρες εργασίας και κοινωνικές εισφορές εργοδοτών ανά εργαζόμενο, κατά κλάδο οικονομικής δραστηριότητας και φύλο, 2007

Μηνιαίοι υπάλληλοι, άνω των 18 χρόνων

4. Μέσοι κανονικοί μηνιαίοι μισθοί και μηνιαίες απολαβές ανά εργαζόμενο, κατά οικονομική δραστηριότητα, επάγγελμα και φύλο, 2007
5. Μέσοι κανονικοί μηνιαίοι μισθοί και μηνιαίες απολαβές ανά εργαζόμενο, κατά επάγγελμα και φύλο, 2007
6. Μέσοι κανονικοί μηνιαίοι μισθοί, απολαβές και κοινωνικές εισφορές εργοδοτών κατά κλάδο οικονομικής δραστηριότητας και φύλο, 2007
7. Μέση κανονική μηνιαία αντιμισθία ανά εργαζόμενο, κατά επάγγελμα και φύλο, 2007
8. Εκατοστιαία κατανομή εργαζομένων κατά ύψος μηνιαίου μισθού, 2006 και 2007
9. Εκατοστιαία κατανομή εργαζομένων κατά φύλο, επαγγελματική κατηγορία και κατηγορία μηνιαίου μισθού, 2007
10. Εκατοστιαία κατανομή εργαζομένων κατά μηνιαίο μισθό και φύλο, 2004 - 2007
11. Κανονικές ώρες εργασίας ανά εβδομάδα κατά κλάδο οικονομικής δραστηριότητας και φύλο, 2007
12. Κανονικές ώρες εργασίας ανά εβδομάδα κατά οικονομική δραστηριότητα και φύλο, 2001-2007

**Σελίδα-
Page**

- 133-147
- 148-154
- 155-161
- 162-210
- 211-228
- 229-237
- 238-253
- 254-255
- 256-257
- 258
- 259-262
- 263-264

Wage-earners aged 18 and over

1. Average normal hourly wage-rates and weekly earnings per person, by economic activity, occupation and sex, 2007
2. Average normal hourly wage-rates, and weekly earnings, per person, by occupation and sex, 2007
3. Average normal wage-rates, weekly earnings, hours worked and employers' contributions to social funds per person, by branch of economic activity and sex, 2007

Salary-earners, aged 18 and over

4. Average normal monthly salaries and monthly earnings per person, by economic activity, occupation and sex, 2007
5. Average normal monthly salaries and monthly earnings per person, by occupation and sex, 2007
6. Average normal monthly salaries, monthly earnings and employers' contributions to social funds per person, by branch of economic activity and sex, 2007
7. Average normal monthly rates of pay per person, by occupation and sex, 2007
8. Percentage distribution of employees by monthly salary group, 2006 and 2007
9. Percentage distribution of employees by sex, occupational group and monthly salary group, 2007
10. Percentage distribution of employees by monthly salary group and sex, 2004 - 2007
11. Normal hours of work per week by division of economic activity and sex, 2007
12. Normal hours of work per week by economic activity and sex, 2001-2007

	<u>Σελίδα- Page</u>	
13. Δείκτης ωριαίου εργατικού κόστους στις κατασκευές, 1974-2007	265	13. Index of hourly labour cost in construction, 1974-2007
<u>ΜΕΡΟΣ ΣΤ</u>	267-273	<u>PART F</u>
<u>ΔΕΙΚΤΗΣ ΤΙΜΩΝ ΚΑΤΑΝΑΛΩΤΗ</u>		<u>CONSUMER PRICE INDEX</u>
<u>Τιμές</u>		<u>Prices</u>
1. Ποσοστό αλλαγής δείκτη τιμών καταναλωτή, 1960-2007	269	1. Percentage change of the consumer price index, 1960-2007
2. Δείκτης τιμών καταναλωτή κατά κατηγορία, 2005-2007	270	2. Consumer price index by group, 2005 - 2007
3. Δείκτης τιμών καταναλωτή κατά μήνα και κατηγορία, 2007	271	3. Consumer price index by month and group, 2007
4. Δείκτης τιμών καταναλωτή κατά μήνα, 1988-2007	272	4. Consumer price index by month, 1988-2007
5. Τιμαριθμικό επίδομα, 1959-2008	273	5. Cost of living allowance, 1959-2008
<u>ΜΕΡΟΣ Ζ</u>	275-278	<u>PART G</u>
<u>ΔΙΕΘΝΕΙΣ ΕΡΓΑΤΙΚΕΣ ΣΤΑΤΙΣΤΙΚΕΣ</u>		<u>INTERNATIONAL LABOUR STATISTICS</u>
1. Εργατικά στατιστικά στοιχεία σε χώρες της Ε.Ε., 2004-2007	277-278	1. Labour statistics in EU countries, 2004-2007
<u>ΠΑΡΑΡΤΗΜΑΤΑ</u>	279	<u>APPENDICES</u>
<u>A. ΜΕΘΟΔΟΛΟΓΙΑ ΚΑΙ ΣΧΕΔΙΑΣΜΟΣ ΤΗΣ ΕΡΕΥΝΑΣ ΑΠΑΣΧΟΛΗΣΗΣ</u>	281	<u>A. METHODOLOGY AND DESIGN OF THE EMPLOYMENT SURVEY</u>
<u>B. ΜΕΘΟΔΟΛΟΓΙΑ ΚΑΙ ΣΧΕΔΙΑΣΜΟΣ ΤΗΣ ΕΡΕΥΝΑΣ ΜΙΣΘΩΝ, ΗΜΕΡΟΜΙΣΘΙΩΝ ΚΑΙ ΩΡΩΝ ΕΡΓΑΣΙΑΣ</u>	282-284	<u>B. METHODOLOGY AND DESIGN OF THE SURVEY ON WAGES, SALARIES AND HOURS OF WORK</u>
B1. Στόχοι της έρευνας	282	B1. Objectives of the survey
B2. Κάλυψη και μέθοδος διεξαγωγής της έρευνας	282	B2. Coverage and method of conducting the survey
B3. Περίοδος αναφοράς της έρευνας	282	B3. Reference period of the inquiry
B4. Μεθοδολογία υπολογισμού των δεικτών για αντιμισθία και απολαβές	283	B4. Methodology of compilation of indices of rates of pay and earnings
B5. Παρουσίαση των αποτελεσμάτων	283-284	B5. Presentation of results
<u>Γ. ΕΡΩΤΗΜΑΤΟΛΟΓΙΟ ΠΟΥ ΧΡΗΣΙΜΟΠΟΙΗΘΗΚΕ ΓΙΑ ΤΗΝ ΕΡΕΥΝΑ ΜΙΣΘΩΝ, ΗΜΕΡΟΜΙΣΘΙΩΝ ΚΑΙ ΩΡΩΝ ΕΡΓΑΣΙΑΣ</u>	285-292	<u>C. QUESTIONNAIRE USED IN THE SURVEY ON WAGES, SALARIES AND HOURS OF WORK</u>
<u>Δ. ΕΡΩΤΗΜΑΤΟΛΟΓΙΟ ΠΟΥ ΧΡΗΣΙΜΟΠΟΙΗΘΗΚΕ ΓΙΑ ΤΗΝ ΕΡΕΥΝΑ ΑΠΑΣΧΟΛΗΣΕΩΣ</u>	293-296	<u>D. QUESTIONNAIRE USED IN THE EMPLOYMENT SURVEY</u>

ΕΙΣΑΓΩΓΗ

ΕΞΕΛΙΞΕΙΣ ΣΤΗΝ ΑΓΟΡΑ ΕΡΓΑΣΙΑΣ ΚΑΤΑ ΤΟ 2007

Γενική ανασκόπηση

Ο ρυθμός αύξησης της οικονομικής δραστηριότητας το 2007 ανήλθε στο 4,4% από 4,1% το 2006 με τους τομείς των υπηρεσιών να παρουσιάζουν τον ψηλότερο ρυθμό ανάπτυξης. Ο αριθμός των εργαζομένων παρουσίασε αύξηση 11.100 προσώπων, κυρίως λόγω επέκτασης του τριτογενούς τομέα – όπου παρατηρήθηκε αύξηση 8.700 προσώπων. Οι αλλοδαποί που εργάζονται στην Κύπρο συνέχισαν την αυξητική τάση των τελευταίων χρόνων και έφτασαν τους 79.938, σημειώνοντας αύξηση 21,2%. Ο αριθμός των ανέργων ως ποσοστό του οικονομικά ενεργού πληθυσμού μειώθηκε στο 3,9% το 2007 από 4,5% τον προηγούμενο χρόνο. Οι μισθοί σε ονομαστικούς όρους αυξήθηκαν κατά 4,7% το 2007 και σε πραγματικούς όρους κατά 2,3%. Ο ρυθμός πληθωρισμού όπως προσδιορίζεται από το δείκτη τιμών καταναλωτή έπεσε στο 2,4% το 2007 από 2,5% τον προηγούμενο χρόνο.

Απασχόληση

Ο επικερδώς απασχολούμενος πληθυσμός αυξήθηκε το 2007 και έφτασε τα 370.000 πρόσωπα σε σύγκριση με 358.900 το 2006. Οι μεγαλύτερες αυξήσεις σημειώθηκαν στον τομέα του χονδρικού και λιανικού εμπορίου (2.500 πρόσωπα), στις κατασκευές (2.000 πρόσωπα) και στον τομέα διαχείρισης ακίνητης περιουσίας, εκμίσθωσης και επιχειρηματικών δραστηριοτήτων (1.700). Επίσης σημαντικές αυξήσεις στον αριθμό των εργαζομένων παρατηρήθηκαν στους τομείς των ξενοδοχείων και εστιατορίων (800 πρόσωπα) και στα ιδιωτικά νοικοκυριά που απασχολούν οικιακό προσωπικό (800 πρόσωπα), λόγω της συνεχιζόμενης αύξησης αλλοδαπών που εργάζονται σαν οικιακές βοηθοί. Αντίθετα, η απασχόληση στον τομέα της γεωργίας μειώθηκε κατά 300 πρόσωπα.

Ως αποτέλεσμα των πιο πάνω εξελίξεων στην απασχόληση, το μερίδιο του τριτογενούς τομέα αυξήθηκε στο 71,4% το 2007 από 71,1% το 2006, το ποσοστό του δευτερογενούς τομέα αυξήθηκε στο 20,5% από 20,4% το 2006, ενώ το ποσοστό του πρωτογενούς τομέα μειώθηκε στο 8,2% από 8,5% το 2006.

INTRODUCTION

DEVELOPMENTS IN THE LABOUR MARKET DURING 2007

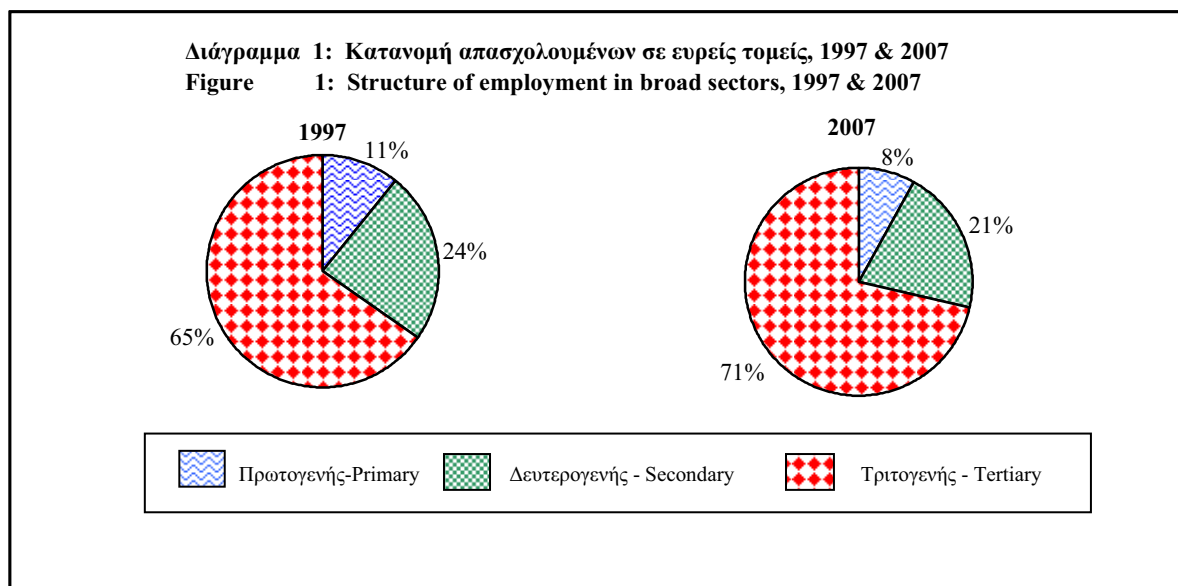
Summary

The growth rate of economic activity in 2007 rose to 4,4% from 4,1% in 2006, with the services sector showing the highest rate of expansion. The working population showed an increase of 11.100 persons, mainly as a result of the expansion of the tertiary sector – where an increase of 8.700 persons was recorded. The number of foreign workers in Cyprus continued its upward trend rising to 79.938 persons, showing an increase of 21,2%. The number of unemployed persons as a percentage of the economically active population decreased to 3,9% in 2007 from 4,5% of the previous year. Rates of pay increased by 4,7% in nominal terms and by 2,3% in real terms during 2007. The rate of inflation as reflected by the consumer price index, dropped to 2,4% in 2007, compared with 2,5% in the previous year.

Employment

The gainfully employed population increased in 2007 reaching 370.000, compared to 358.900 in 2006. The largest increases were recorded in wholesale and retail trade (2.500 persons), in construction (2.000 persons) and in real estate, renting and business activities (1.700 persons). Significant increases in the number of employed persons were also recorded in the sectors of hotels and restaurants (800 persons) and in private households with employed persons (800 persons), due to the continuous expansion of the number of foreigners employed as domestic servants. On the contrary, employment in the agricultural sector fell by 300 persons.

As a result of the developments in employment described above, the share of the tertiary sector rose to 71,4% of the total in 2007 compared to 71,1% in 2006, the share of the secondary sector to 20,5% from 20,4% in 2006 while the share of the primary sector fell to 8,2% from 8,5% in 2006.



- Απασχόληση στο Δημόσιο Τομέα

Ο ευρύτερος δημόσιος τομέας (κρατικός, ημικρατικός και αρχές τοπικής διοίκησης) αυξήθηκε κατά 0,5% το 2007 σε σύγκριση με 2,2% το 2006. Στην κεντρική κυβέρνηση η απασχόληση αυξήθηκε κατά 261 πρόσωπα και έφτασε τους 50.829 εργαζομένους και στις εταιρείες και επιχειρήσεις ελεγχόμενες από την κυβέρνηση μειώθηκε στους 9.914 από 9.955 εργαζομένους το 2006. Η απασχόληση στις αρχές τοπικής διοίκησης έφτασε τις 4.333 σημειώνοντας αύξηση 2,9%.

Το Υπουργείο Παιδείας και Πολιτισμού κατά το 2007 εργοδοτούσε το μεγαλύτερο αριθμό υπαλλήλων (12.679, δηλ. παρουσίασε αύξηση 3,2%), ακολουθεί το Υπουργείο Υγείας με 6.645 ή 3,6% αύξηση και το Υπουργείο Δικαιοσύνης και Δημόσιας Τάξεως με 6.410 σημειώνοντας μείωση 2,0% σε σχέση με το 2006.

- Αλλοδαποί εργαζόμενοι στην Κύπρο

Οι αλλοδαποί που εργάζονται στην Κύπρο παρουσίασαν αλματώδη αύξηση (21,2%) το 2007 και έφτασαν τους 79.938 σε σύγκριση με 65.973 το 2006. Οι τομείς στους οποίους εργάζονται οι περισσότεροι αλλοδαποί είναι τα ιδιωτικά νοικοκυριά όπου απασχολείται το 22,0% των αλλοδαπών, ακολουθούν τα ξενοδοχεία και εστιατόρια με 19,0%, οι κατασκευές με 12,7%, το εμπόριο με 11,7%, οι μεταποιητικές βιομηχανίες με 8,4% και η διαχείριση ακίνητης περιουσίας και οι επιχειρηματικές δραστηριότητες με 6,8%.

- Public Sector Employment

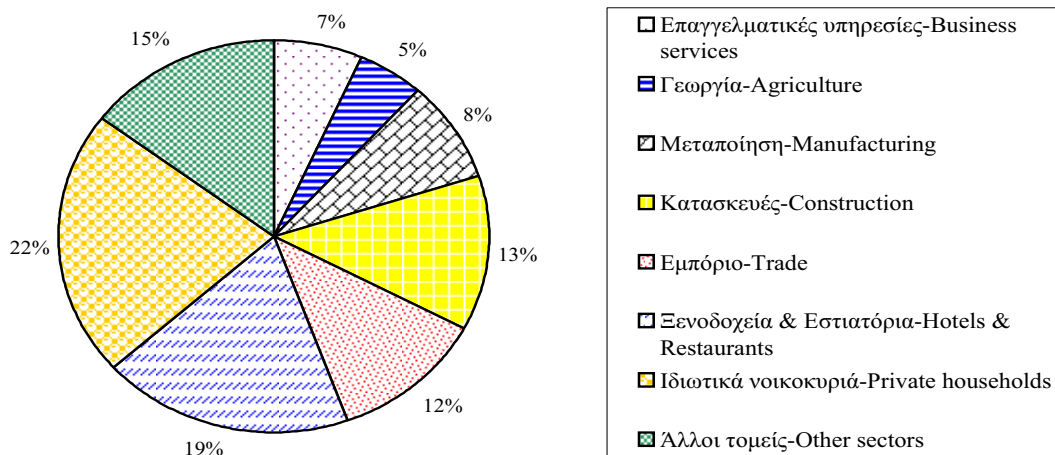
The broad public sector (government, semi-government and local authorities) increased by 0,5% in 2007, compared to 2,2% in 2006. Government civilian employees increased by 261 persons and reached 50.829 and employment in publicly owned enterprises and companies decreased to 9.914 from 9.955 persons in 2006. Employment in local authorities reached 4.333 recording an increase of 2,9%.

The Ministry of Education and Culture employed the largest number of employees (12.679), recording an increase of 3,2%, followed by the Ministry of Health with 6.645 employees or 3,6% increase and the Ministry of Justice and Public Order with 6.410 recording a decrease of 2,0% compared to 2006.

- Foreigners working in Cyprus

The number of foreign workers in Cyprus increased significantly (21,2%) in 2007 and reached 79.938 compared to 65.973 in 2006. Most of the foreign workers are employed in private households as domestic servants where 22,0% of them are employed, 19,0% in hotels and restaurants, 12,7% in construction, 11,7% in trade, 8,4% in manufacturing and 6,8% in the real estate and business activities sector.

Διάγραμμα 2: Αλλοδαποί που εργάζονται στην Κύπρο κατά οικονομική δραστηριότητα, 2007
Figure 2: Foreign workers in Cyprus by economic activity, 2007



Ανεργία

Το ποσοστό ανεργίας με βάση την Έρευνα Εργατικού Δυναμικού το 2007 μειώθηκε στο 3,9% από 4,5% τον προηγούμενο χρόνο και συγκεκριμένα οι άνεργοι μειώθηκαν στις 15.428 το 2007 από 17.004. Το ποσοστό ανεργίας για τους άνδρες μειώθηκε στο 3,4% από 3,9% κατά το 2006 και για τις γυναίκες από 5,4% μειώθηκε στο 4,6% το 2007.

Ο αριθμός των ανέργων είναι μεγαλύτερος το πρώτο τρίμηνο του έτους το οποίο οφείλεται κυρίως στην εποχικότητα των εργασιών ξενοδοχείων και εστιατορίων.

Οι νεοεισερχόμενοι στην αγορά εργασίας (δηλ. τα άτομα που δεν εργάστηκαν ποτέ στο παρελθόν και έψαχναν για εργασία για πρώτη φορά) ήταν 3.339 και αποτελούσαν το 21,6% του συνόλου των ανέργων.

Ο τομέας οικονομικής δραστηριότητας με την ψηλότερη ανεργία σε αριθμό είναι αυτός των ξενοδοχείων και εστιατορίων με 2.575 άτομα. Ακολουθούν οι τομείς του χονδρικού και λιανικού εμπορίου με 2.470 άτομα, των μεταποιητικών βιομηχανιών με 1.433 άτομα και των κατασκευών με 1.178 άτομα.

Η ανάλυση των ανέργων κατά επαγγελματική κατηγορία δείχνει ότι η πλειοψηφία των ανέργων, εξαιρουμένων των νεοεισερχομένων, ήταν υπάλληλοι υπηρεσιών και πωλητές με 3.422 ανέργους. Ακολουθούν οι πλανόδιοι,

Unemployment

According to the Labour Force Survey of 2007 the unemployment rate decreased to 3,9% from 4,5% in the previous year. More specifically the unemployed persons dropped to 15.428 in 2007 from 17.004. The unemployment rate for males decreased from 3,9% in 2006 to 3,4% in 2007 and for females it fell from 5,4% to 4,6%.

The number of unemployed is largest in the first quarter of the year which is mainly due to the seasonality observed in the activities of hotels and restaurants.

The newcomers in the labour force (i.e. persons that have never worked in the past and were looking for a job for the first time) were 3.339 and consisted 21,6% of the total number of unemployed.

The economic activity sector with the largest number of unemployed is that of hotels and restaurants with 2.575 persons. The sector of wholesale and retail trade with 2.470 persons follows, followed by the manufacturing sector with 1.433 persons and the construction sector with 1.178 persons.

The analysis of the unemployed by occupational group shows that the majority of the unemployed, excluding newcomers, were service workers and shop and market sales workers with 3.422 persons. The elementary

καθαριστές φύλακες, κλητήρες, εργάτες και παρόμοιοι με 2.907 άτομα, οι γραφείς, δακτυλογράφοι, ταμίες και παρόμοιοι με 1.622 άτομα και οι τεχνίτες παραγωγής και συναφή επαγγέλματα με 1.330 άτομα.

Η πλειοψηφία των ανέργων (63,5%) έψαχνε εργασία για περίοδο κάτω από 6 μήνες, το 17,9% για περίοδο 6-11 μήνες και 18,6% έψαχνε εργασία για διάστημα πέραν του ενός έτους.

Ο αριθμός των ανέργων είναι μεγαλύτερος στις νεότερες ηλικίες. Η ηλικιακή ομάδα με τον μεγαλύτερο αριθμό ανέργων είναι 20-24 και ακολουθεί η ηλικιακή ομάδα 25-29.

Τα δύο τρίτα των ανέργων (67%) είναι άτομα με μορφωτικό επίπεδο λυκείου ή χαμηλότερου επιπέδου. Τα αντίστοιχα ποσοστά για τους άνδρες είναι 77% και για τις γυναίκες 57%.

Η εγγεγραμμένη ανεργία (δηλ. οι άνεργοι που είχαν εγγραφεί στα Επαρχιακά Γραφεία Εργασίας) μειώθηκε κατά 807 άτομα ή 6,3% το 2007, σε σύγκριση με μείωση 2,5% το 2006. Ο αριθμός των εγγεγραμμένων ανέργων ανερχόταν σε 12.017 σε σύγκριση με 12.824 πρόσωπα κατά το 2006.

Αυξήσεις παρατηρήθηκαν στους τομείς της δημόσιας διοίκησης (266) και σε μικρότερο βαθμό σε άλλους τομείς όπως της υγείας (29). Αντίθετα, σημειώθηκαν μεγάλες μειώσεις των ανέργων στον τομέα των μεταποιητικών βιομηχανιών (405 άτομα), στους τομείς των κατασκευών (178 άτομα) και της παροχής ηλεκτρικού ρεύματος και νερού (175 άτομα).

Η εξέλιξη της εγγεγραμμένης ανεργίας στους τομείς με τους περισσότερους ανέργους τα τελευταία 18 χρόνια φαίνεται στο διάγραμμα 3.

occupations follow with 2.907 unemployed clerks with 1.622 unemployed and the craft and related trades workers with 1.330 unemployed.

The majority of the unemployed (63,5%) was looking for work for a period less than 6 months, 17,9% for a period of 6-11 months and 18,6% was seeking work for a period more than one year.

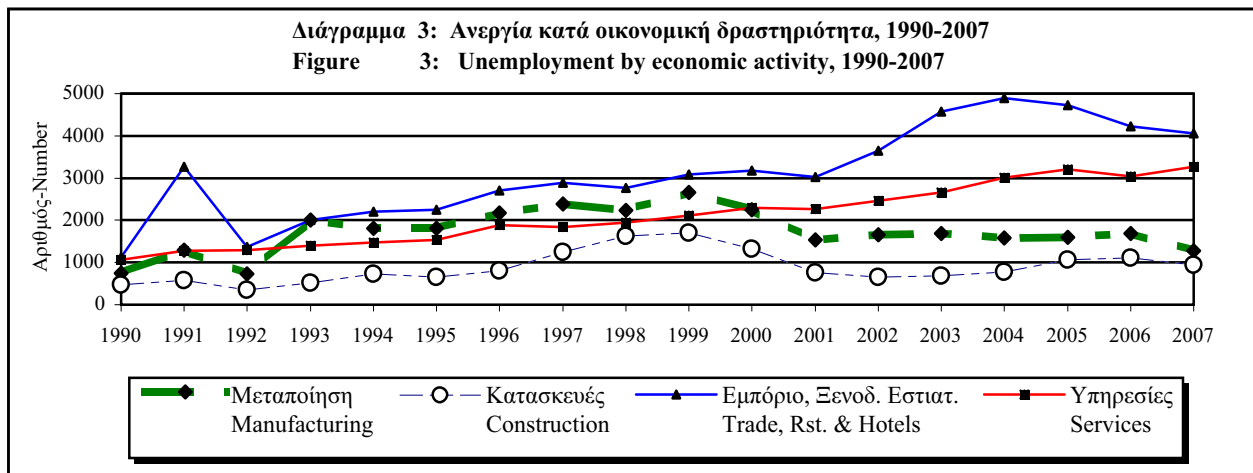
The number of unemployed is largest for younger ages. The age group with the biggest number of unemployed is 20-24 and the 25-29 age group follows.

Two thirds of the unemployed (67%) are persons with an upper secondary education or lower level. The corresponding percentage for males is 77% and for females 57%.

Registered unemployment (i.e. the unemployed who have registered at the District Labour Offices) decreased by 807 persons or 6,3% in 2007, compared to a 2,5% decrease in 2006. The number of unemployed persons was 12.017 in comparison with 12.824 persons in 2006.

Increases were observed in the public administration sector (266) and to a lesser extent in other sectors like health (29). On the contrary, unemployment fell in the manufacturing sector (405 persons), in the construction sector (178 persons) and the electricity and water supply sector (175 persons).

The evolution of registered unemployment in the major sectors of the economy for the last eighteen years is shown in figure 3.

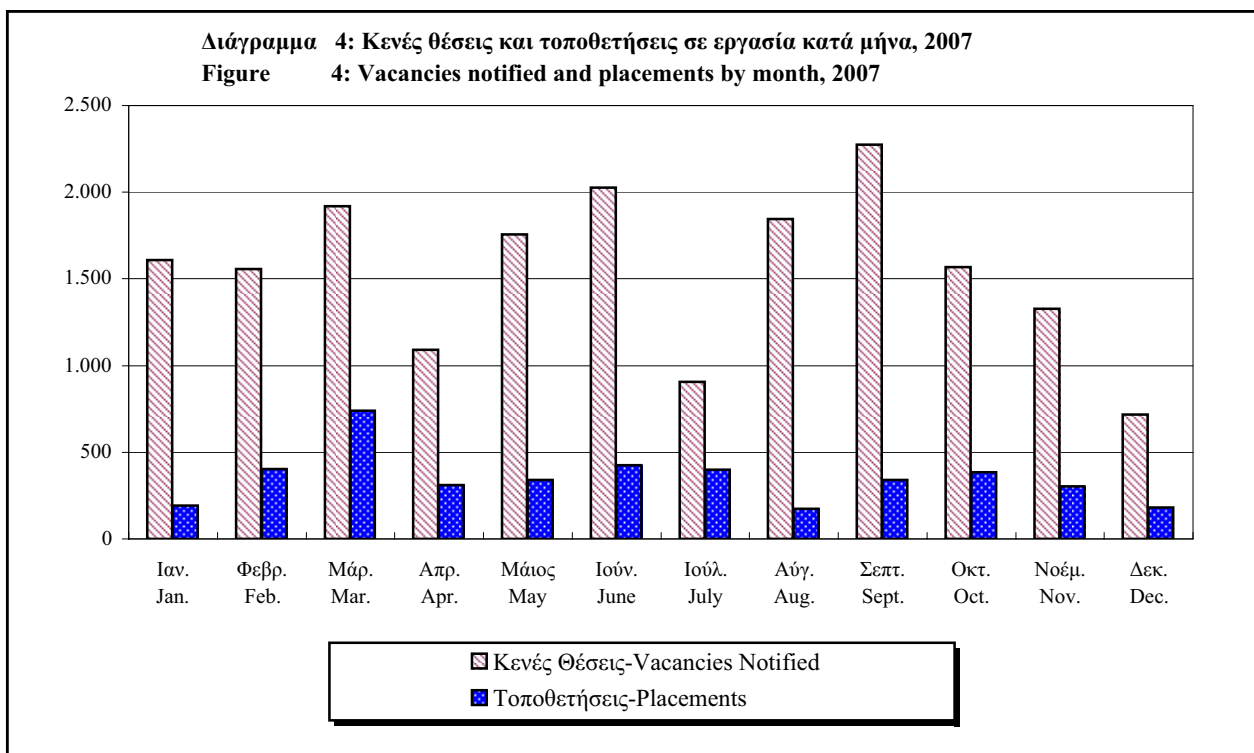


Κενές θέσεις και Τοποθετήσεις

Οι κενές θέσεις που γνωστοποιήθηκαν στα Επαρχιακά Γραφεία Εργασίας (Ε.Γ.Ε.) μειώθηκαν κατά 2.228 και έφτασαν τις 18.601 το 2007. Οι τοποθετήσεις σε εργασία που έγιναν μέσω των Ε.Γ.Ε. έφτασαν τις 4.195 το 2007 σε σύγκριση με 4.121 το 2006. Τόσο οι κενές θέσεις που γνωστοποιήθηκαν όσο και οι τοποθετήσεις σε εργασία παρουσιάζουν σημαντικές εποχιακές διακυμάνσεις όπως φαίνεται στο διάγραμμα 4.

Vacancies and placements

Vacancies notified to the District Labour Offices (DLOs) decreased by 2.228 and reached 18.601 in 2007. The number of placements filled by the DLOs reached 4.195 in 2007 compared to 4.121 in 2006. Both vacancies notified and placements to work, exhibit marked seasonal variations as shown in figure 4.



Απεργίες

Οι απεργίες μειώθηκαν σε 8 το 2007 από 10 τον προηγούμενο χρόνο ενώ οι εργάσιμες μέρες που χάθηκαν μειώθηκαν σημαντικά στις 10.289 από 26.898.

Το 60% των εργάσιμων ημερών που χάθηκαν, κατά το 2007, αφορούσαν τον τομέα των ενδιάμεσων χρηματοπιστωτικών οργανισμών.

Εργατικά Ατυχήματα

Οι εργαζόμενοι που είχαν εμπλακεί σε εργατικά ατυχήματα μειώθηκαν ελαφρά στους 2.105 το 2007 από 2.107 το 2006. Το 27% των ατυχημάτων συνέβηκε στις κατασκευές, το 25% στις μεταποιητικές βιομηχανίες, το 16% στα ξενοδοχεία και εστιατόρια και το 13% στο χονδρικό και λιανικό εμπόριο.

Work stoppages

Work stoppages decreased to 8 in 2007 from 10 in the previous year while workdays lost fell sharply to 10.289 from 26.898.

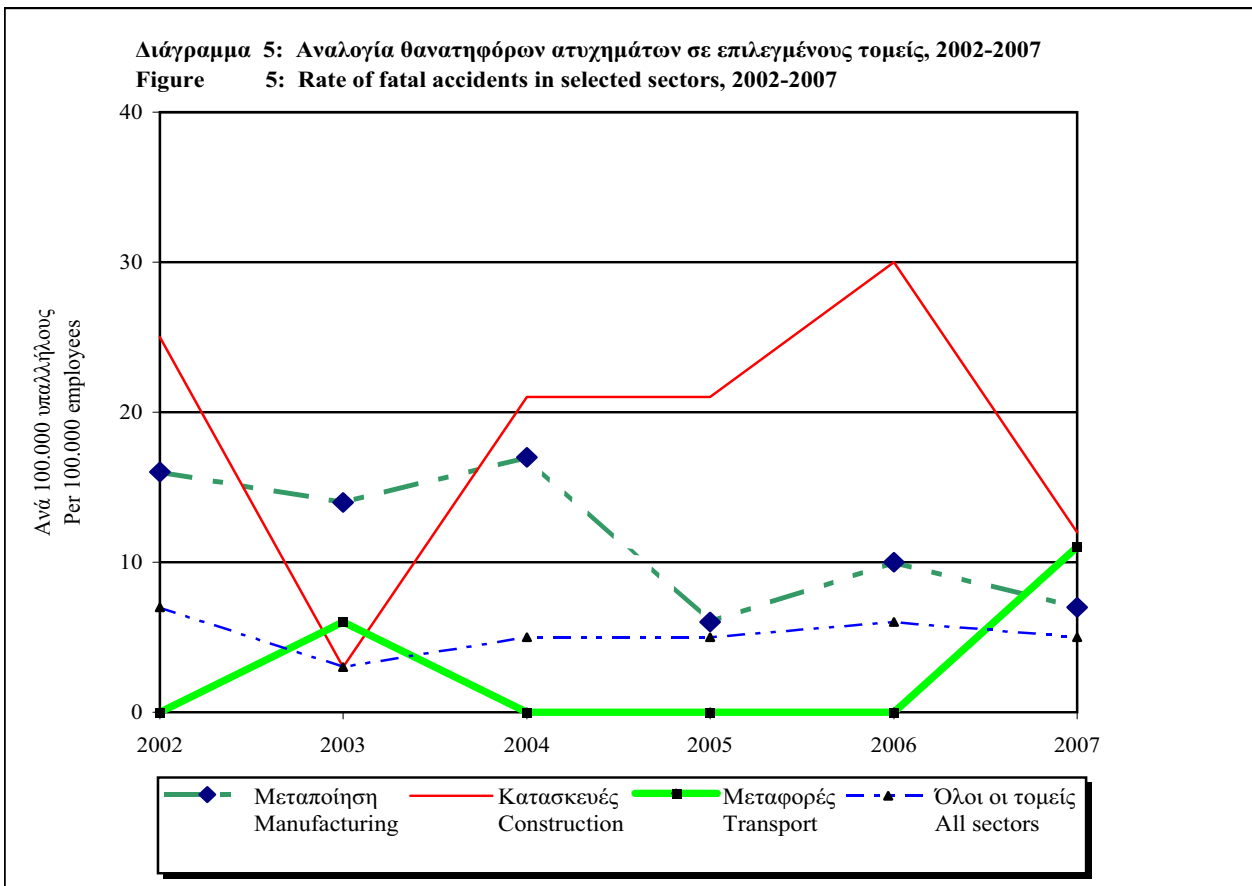
60% of the working days lost during 2007 affected the financial intermediation sector.

Occupational Accidents

The number of persons involved in occupational accidents decreased slightly to 2.105 in 2007 compared to 2.107 in the previous year. About 27% of the accidents occurred in construction, 25% in manufacturing, 16% in the sector of restaurants and hotels and 13% in the wholesale and retail trade.

Τα θανατηφόρα εργατικά ατυχήματα μειώθηκαν στα 15 το 2007 από 18 το 2006. Τα περισσότερα θανατηφόρα ατυχήματα των υπαλλήλων σημειώθηκαν στον τομέα των κατασκευών· συγκεκριμένα είχαμε 4 θανατηφόρα ατυχήματα το 2007 σημειώνοντας μείωση σε σύγκριση με το 2006 όταν παρατηρήθηκαν 9 θανατηφόρα ατυχήματα. Το διάγραμμα 5 που ακολουθεί δείχνει την αναλογία των θανατηφόρων ατυχημάτων των υπαλλήλων σε επιλεγμένους τομείς από το 2002 μέχρι το 2007.

Fatal accidents fell to 15 in 2007 from 18 in 2006. Most of the fatal accidents have been recorded in the sector of construction, where 4 fatal accidents occurred in 2007. This is a sharp drop compared to 9 fatal accidents recorded in 2006. Figure 5 which follows shows the rate of fatal accidents in selected sectors for the period 2002 to 2007.



Στατιστικές Κοινωνικών Ασφαλίσεων

Οι ενεργοί εισφορείς στο Ταμείο Κοινωνικών Ασφαλίσεων αυξήθηκαν κατά 31.515 πρόσωπα ή 8,1% το 2007. Οι εργοδοτούμενοι αυξήθηκαν σημαντικά κατά 31.454 πρόσωπα και έφτασαν τους 385.842. Η αύξηση προέρχεται σχεδόν εξολοκλήρου από τον ιδιωτικό τομέα (+31.156). Οι αυτοεργοδοτούμενοι αυξήθηκαν ελαφρά σε 34.482 από 34.378.

Τα έσοδα του Ταμείου Κοινωνικών Ασφαλίσεων αυξήθηκαν κατά 11,7% και ανήλθαν σε £718,5 εκ. ενώ οι δαπάνες αυξήθηκαν κατά 6,8% και έφτασαν τα £475,7 εκ. Περίπου 62% των εσόδων του Ταμείου προήλθαν από συνεισφορές των

Social Insurance Statistics

The number of active contributors to the Social Insurance Fund rose by 31.515 persons or 8,1% in 2007. The number of employees increased significantly by 31.454 persons and reached 385.842. The increase comes almost exclusively from the private sector (+31.156). The number of working proprietors increased slightly to 34.482 from 34.378.

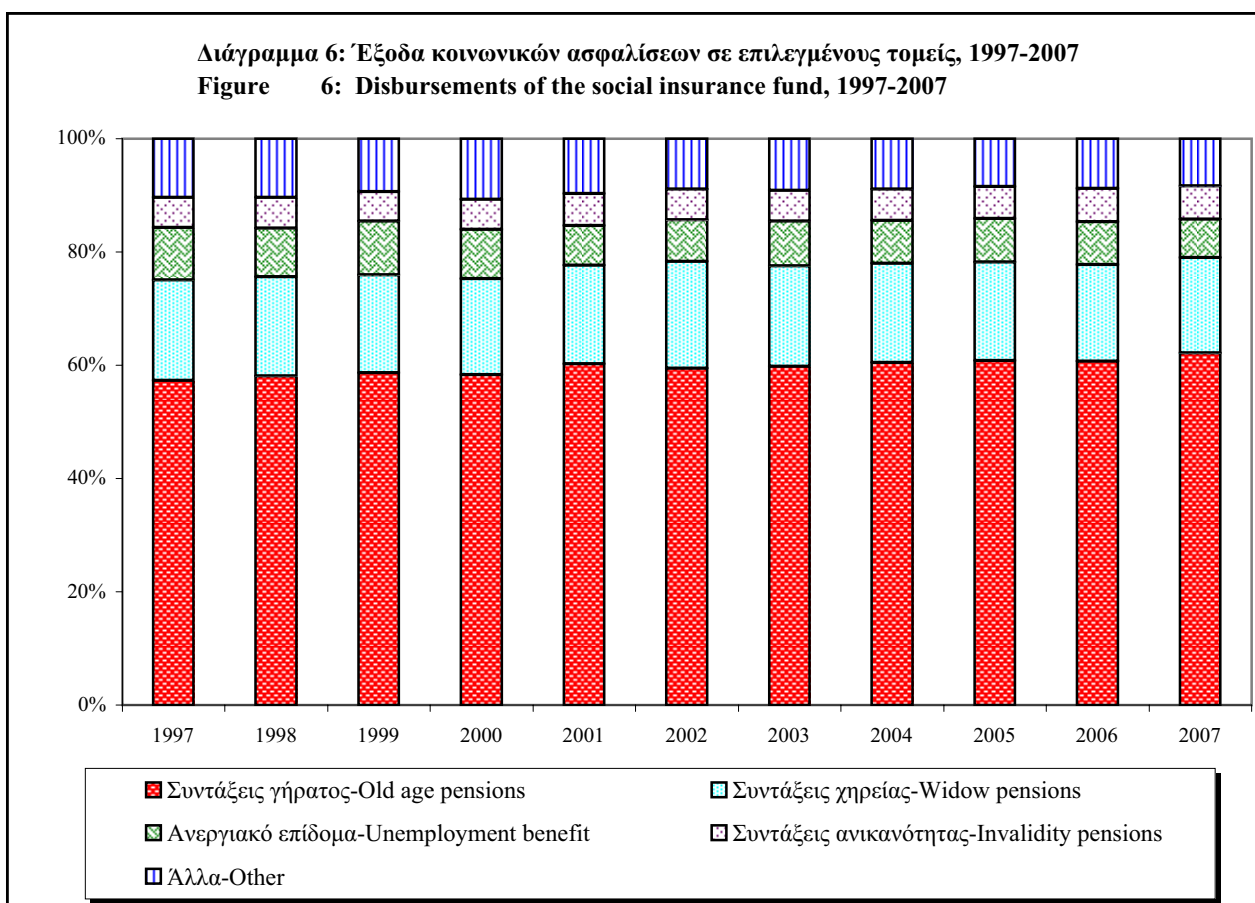
The income of the Social Insurance Fund increased by 11,7% to £718,5 million, while expenditure grew by 6,8% to £475,7 million. About 62% of the Fund's income came from contributions of employers and insured persons,

εργοδοτών και εργοδοτούμενων, το 20% περίπου από συνεισφορές της Κυβέρνησης και 16% από τόκους. Οι κυριότερες κατηγορίες εξόδων του Ταμείου ήταν οι συντάξεις γήρατος 62,2%, οι συντάξεις χηρείας 16,8%, το ανεργιακό επίδομα 6,8%, οι συντάξεις ανικανότητας 5,8%, τα επιδόματα ασθενείας 3,7% και τα επιδόματα μητρότητας 2,1%.

20% from contributions of the Government and 16% from interest. The main components of expenditure were old-age pensions which accounted for 62,2%, widows' pensions 16,8%, unemployment benefits 6,8%, invalidity pensions 5,8%, sickness benefits 3,7% and maternity allowances 2,1%.

Η κατανομή των εξόδων του Ταμείου σε επιλεγμένες κατηγορίες, για τις χρονιές 1997 μέχρι 2007, φαίνεται στο διάγραμμα 6. Τη σημαντικότερη αύξηση τα τελευταία 10 χρόνια παρουσίασαν οι συντάξεις γήρατος (όπου το μερίδιό τους αυξήθηκε από 57% το 1997 σε 62% το 2007), ενώ οι συντάξεις χηρείας, τα ανεργιακά επιδόματα και οι συντάξεις ανικανότητας κινήθηκαν στα ίδια επίπεδα.

The distribution of the Fund's expenditure for the period 1997 to 2007 is portrayed in figure 6. Old age pensions had the greatest increase in the last 10 years (with their share rising from 57% of the total fund's expenditure in 1997 to 62% in 2007), while widow's pensions, unemployment benefit and invalidity pension remained at the same level.



ΜΙΣΘΟΙ, ΗΜΕΡΟΜΙΣΘΙΑ ΚΑΙ ΩΡΕΣ ΕΡΓΑΣΙΑΣ

WAGES, SALARIES AND HOURS OF WORK

Αντιμισθία και Απολαβές

Rates of Pay and Earnings

Ο ρυθμός αύξησης των μισθών και ημερομισθίων σε ονομαστικούς όρους το 2007

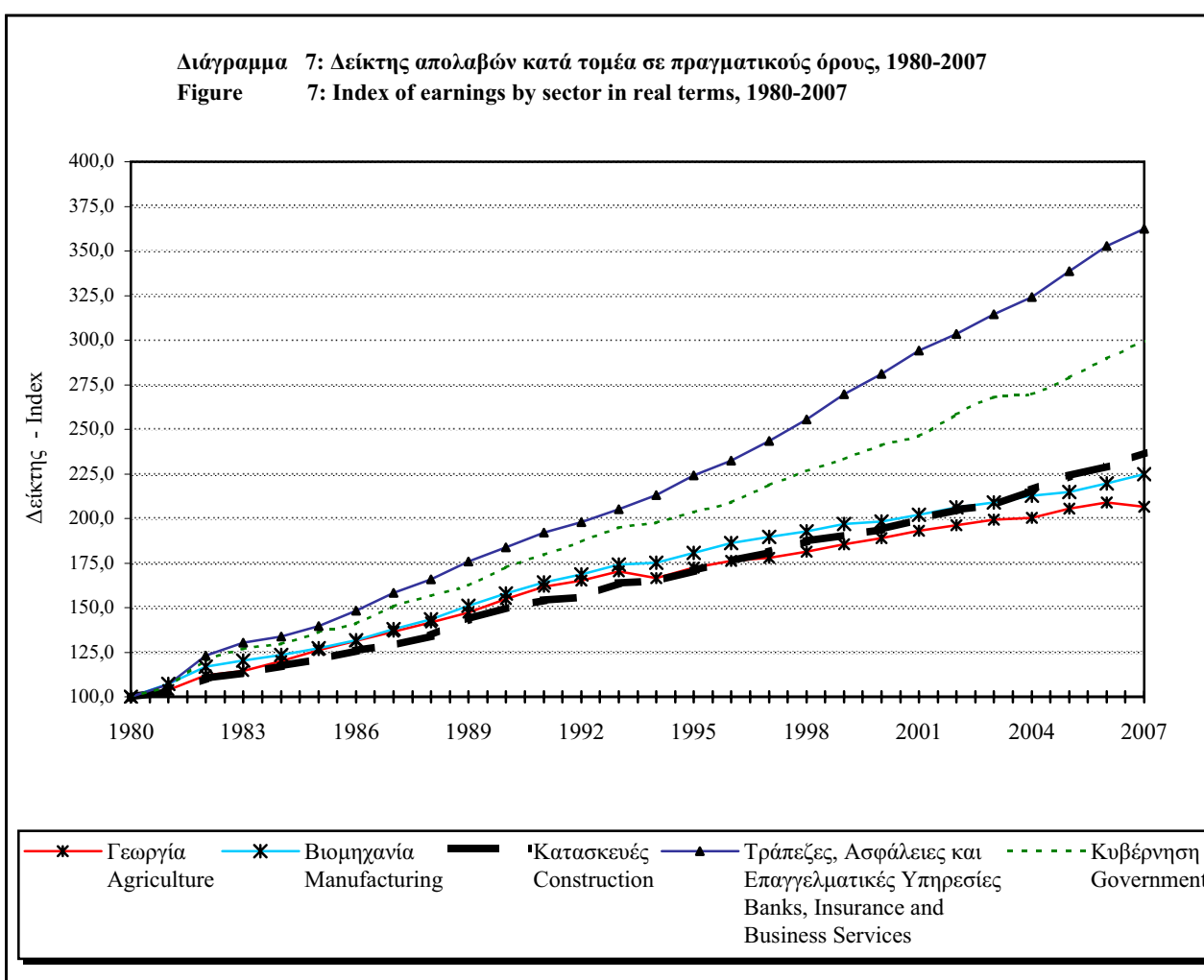
Wages and salaries in nominal terms rose by 4,7% in 2007 compared to 5,7% in the previous

ήταν 4,7% σε σύγκριση με 5,7% το 2006. Σε όλους τους τομείς της οικονομίας σημειώθηκαν αυξήσεις μισθών που κυμαίνονται από 3,0% στη γεωργία και κτηνοτροφία μέχρι 6,1% στον ηλεκτρισμό, υγραέριο και νερό.

Σε πραγματικούς όρους, δηλαδή αφού αφαιρεθεί η επίδραση της αύξησης του δείκτη τιμών καταναλωτή, παρατηρήθηκε αύξηση 2,3%. Ο ρυθμός αύξησης των απολαβών (περιλαμβανομένων των υπερωριών) ήταν 5,2% σε σύγκριση με 5,4% το 2006 σε ονομαστικούς όρους, ενώ σε πραγματικούς όρους η αύξηση ήταν 2,8% όπως και τον προηγούμενο χρόνο.

year. Pay increases were recorded in all sectors of the economy ranging from 3,0% in agriculture to 6,1% in electricity, gas and water.

In real terms, i.e. deflated by the consumer price index, the increase in the rates of pay was 2,3%. Actual earnings (including overtime earnings) rose by 5,2% in 2007 compared to 5,4% in 2006, while in real terms they grew by 2,8%, as in the previous year.



Κατανομή μισθών και ημερομισθίων

Το 25% των χαμηλότερα αμειβόμενων υπαλλήλων είχαν απολαβές κάτω από £638 το μήνα ενώ το 25% των υψηλότερα αμειβομένων είχαν μηνιαίες απολαβές υψηλότερες από £1.341. Τα αντίστοιχα στοιχεία για τον προηγούμενο

Distribution of rates of pay

The lowest-paid quarter of the employees received less than £638 per month while the highest-paid quarter received more than £1.341. The corresponding figures for the previous year were £611 for the lower quartile and £1.308 for

χρόνο ήταν £611 για το χαμηλότερο τεταρτημόριο και £1.308 για το ψηλότερο. Ο διάμεσος μισθός, που δείχνει το όριο μεταξύ του χαμηλότερα αμειβόμενου 50% από του ψηλότερα αμειβόμενου 50% των υπαλλήλων, ανήλθε σε £889 από £857 το 2006.

Οι κυριότεροι περιληπτικοί δείκτες της κατανομής των μισθών και ημερομισθίων για τα τελευταία 10 χρόνια φαίνονται στον πίνακα που ακολουθεί.

the upper quartile. The median salary, which shows the limit between the lowest-paid half of the employees from the highest-paid half, rose to £889 from £857 in 2006.

The main summary indicators of the distribution of rates of pay for the last ten years are shown in the following table.

ΠΙΝΑΚΑΣ I. Μέσοι όροι μηνιαίων μισθών και ημερομισθίων, 1998 - 2007

TABLE I. Average monthly rates of pay, 1998 - 2007

(Wage - and Salary-earners combined)

(£)

Είδος μέσου όρου	1998	1999	2000	2001	2002	2003	2004	2005	2006	2007	Type of average
Αριθμητικός μέσος	736	771	826	868	912	968	1.008	1.062	1.112	1.152	Mean
-Αντρες	822	860	920	967	1.012	1.075	1.119	1.178	1.229	1.269	- Males
-Γυναίκες	611	631	682	717	758	804	838	884	930	966	- Females
Διάμεσος	614	639	692	729	744	774	804	841	857	889	Median
-Αντρες	692	717	768	820	830	876	905	946	965	997	- Males
-Γυναίκες	496	508	556	606	611	639	667	693	706	733	- Females
Πρώτο τεταρτημόριο	454	462	507	529	545	564	573	601	611	638	Lower Quartile
Τρίτο τεταρτημόριο	868	897	975	1.055	1.089	1.148	1.193	1.250	1.308	1.341	Upper Quartile

Σημ.: (1) Οι μέσοι μισθοί είναι απλά ενδεικτικοί και δεν συνάδουν πλήρως με το ποσοστό αύξησης που φαίνεται στον Συνοπτικό Πίνακα I του μέρους E επειδή οι μέσοι μισθοί περιλαμβάνουν τους νεοεισερχόμενους και η μεθοδολογία είναι διαφορετική. Ο Πίνακας I είναι πιο ακριβής όσον αφορά το ποσοστό αύξησης των μισθών.

(2) Τα στοιχεία αναφέρονται στον Οκτώβριο κάθε χρόνου.

Note: (1) Average rates of pay are just indicative and do not agree with the % change shown in Summary Table I of Part E because the averages include newcomers and the methodology is different. Table I is more accurate for the percentage change in rates of pay.

(2) Data refer to October of each year.

Απολαβές κατά φύλο και επάγγελμα

Η επαγγελματική κατηγορία των διευθυντών και ανώτερων διοικητικών στελεχών είχαν τις ψηλότερες απολαβές, ακολουθούν οι προσοντούχοι επαγγελματίες και μετά οι τεχνικοί βοηθοί. Τους χαμηλότερους μισθούς είχαν οι ανειδίκευτοι εργάτες. Το χάσμα μισθών μεταξύ αντρών και γυναικών μειώθηκε από 24,3% το 2006 σε 23,9% το 2007. Οι γυναίκες αμείβονται με χαμηλότερους μισθούς κατά μέσο όρο από τους άντρες στις κύριες επαγγελματικές κατηγορίες. Η διαφορά όμως είναι μικρότερη στην επαγγελματική κατηγορία των διευθυντών και ανώτερων διοικητικών στελεχών και μεγαλύτερη στις ομάδες των χειριστριών

Rates of Pay by gender and occupation

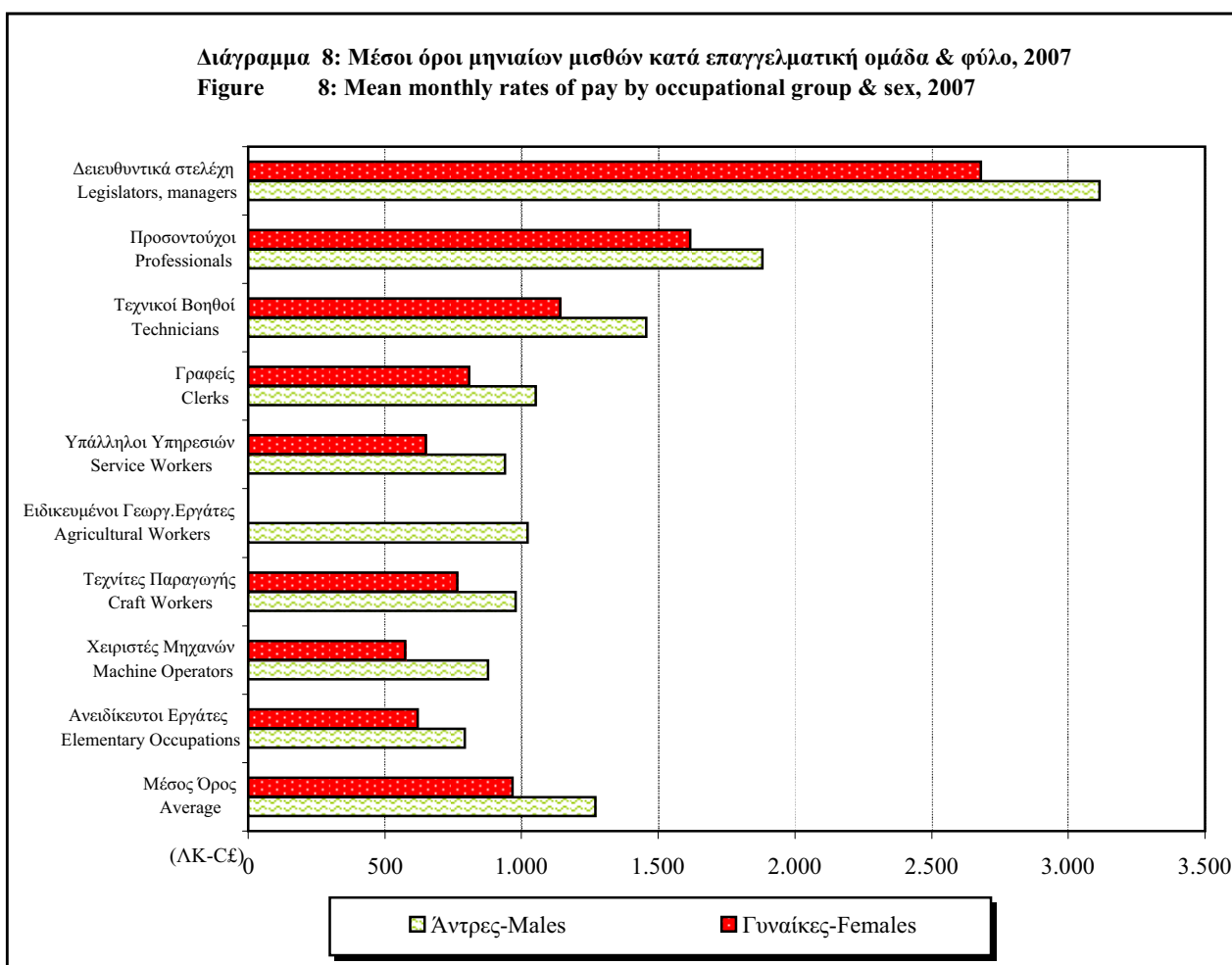
Legislators, senior officials and managers received the highest rates of pay, followed by professionals and then technicians. Workers in elementary occupations received the least pay. The gender pay gap narrowed from 24,3% in 2006 to 23,9% in 2007. Females still receive on average lower salaries than their male counterparts in the major occupational groups. The difference, however, is narrower for legislators, senior officials and managers and widest for machine operators, market-oriented skilled agricultural workers and service and sales workers. These differences are attributable to differences in qualifications, years of service,

μηχανών καθώς και των ειδικευμένων γεωργικών εργατών και στην ομάδα των υπαλλήλων υπηρεσιών και πωλητών. Οι διαφορές αυτές μπορεί να αποδοθούν σε διαφορές στα προσόντα, έτη υπηρεσίας, καθήκοντα και στον τομέα εργασίας όπως και σε πιθανές διακρίσεις σε ορισμένα επαγγέλματα.

Ο αριθμητικός μέσος μισθός για άντρες και γυναίκες και η διαφορά μεταξύ των δύο φύλων για κάθε επαγγελματική κατηγορία φαίνονται στο διάγραμμα 8.

duties, sector of activity and possible discrimination in some occupations.

Mean rates of pay for males and females and the gap between the genders for each occupational group are depicted in figure 8.



Ώρες Εργασίας

Οι κανονικές ώρες εργασίας παρέμειναν κατά μέσο όρο στις 38,5 την εβδομάδα, όπως και το 2006.

Οι υπάλληλοι στη διάθεση λυμάτων και απορριμάτων είχαν τις λιγότερες ώρες εργασίας, 36,6 την εβδομάδα. Ακολουθούν οι εργαζόμενοι στον κλάδο της εκπαίδευσης με 37,3 ώρες την εβδομάδα και στην Αρχή Ηλεκτρισμού και στα Συμβούλια Υδατοπρομήθειας με 37,5 ώρες. Οι

Hours of work

Normal hours of work remained on average 38,5 per week in 2007 as in 2006.

Employees engaged in sewage and refuse disposal had the lowest hours of work, 36,6 per week. Employees in education rank second with 37,3 hours per week, followed by employees in the Electricity Authority and Water Supply Boards with 37,5 hours. Those working in

εργαζόμενοι στην πληροφορική και στην εκμίσθωση μηχανημάτων και εξοπλισμού χωρίς χειριστή είχαν το μεγαλύτερο ωράριο με 40,0 και 39,9 ώρες εργασίας την εβδομάδα αντίστοιχα.

TIMES

Δείκτης Τιμών Καταναλωτή

Ο ρυθμός πληθωρισμού όπως προσδιορίζεται από το Δείκτη Τιμών Καταναλωτή ανήλθε στο 2,4%, σημειώνοντας ελαφρά μείωση από 2,5% τον προηγούμενο χρόνο.

Οι μεγαλύτερες αυξήσεις το 2007 σημειώθηκαν στις κατηγορίες της υγείας (6,2%) και στα τρόφιμα και μη αλκοολούχα ποτά (5,6%). Οι χαμηλότερες αυξήσεις σημειώθηκαν στις κατηγορίες επίπλωση, οικιακός εξοπλισμός και προϊόντα καθαρισμού (0,3%) και ένδυση και υπόδηση (0,3%). Μείωση σημειώθηκε στις μεταφορές (0,5%).

Μεγάλη εποχιακή μείωση των τιμών των ειδών ένδυσης και υπόδησης παρουσιάζεται τους μήνες Ιανουάριο-Φεβρουάριο και Ιούλιο-Αύγουστο λόγω των ξεπουλημάτων. Η κατηγορία της

computer activities and renting of machinery and equipment without operator had the longest schedule of work with 40,0 and 39,9 hours per week respectively.

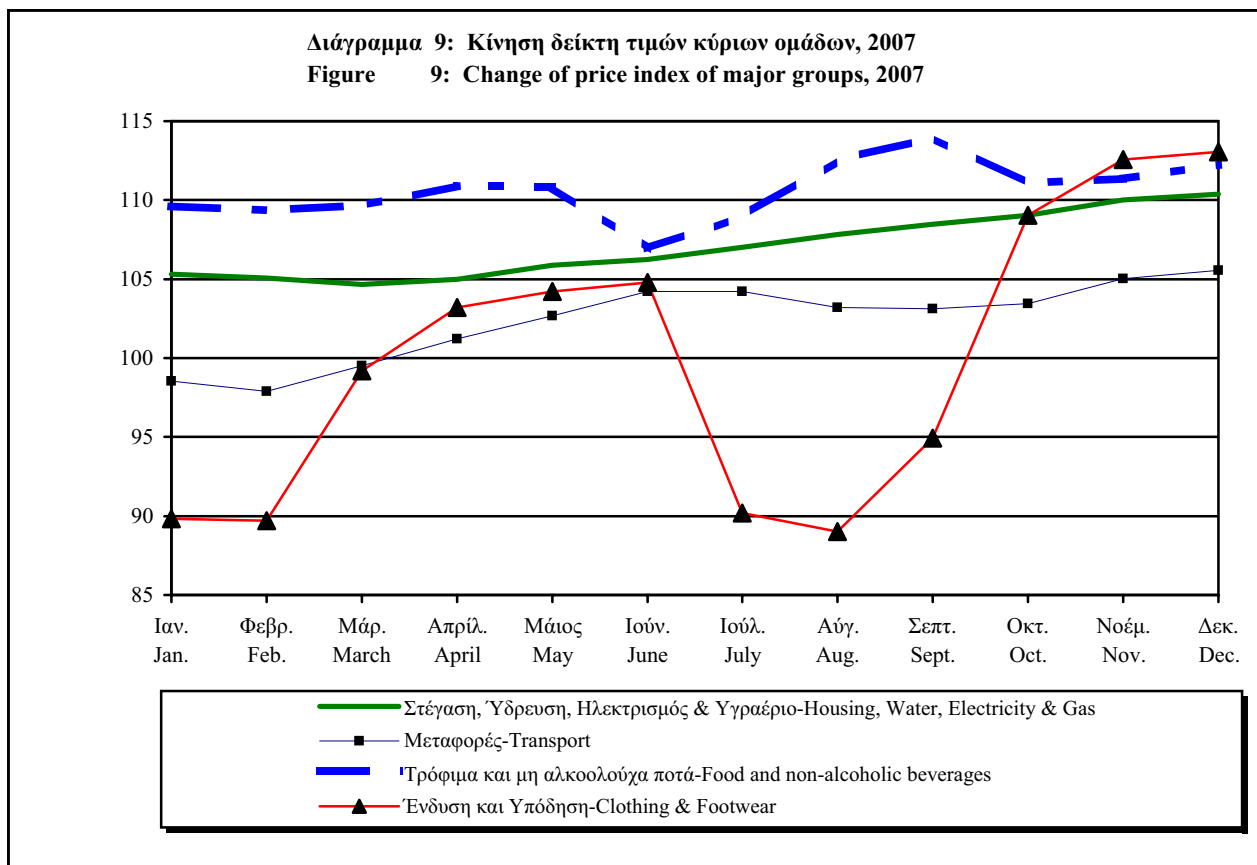
PRICES

Consumer Price Index

The rate of inflation as reflected by the Consumer Price Index was 2,4% in 2007 from 2,5% in the previous year, recording a small decrease.

The highest price increases in 2007 were recorded in the groups of health (6,2%) and food and non alcoholic beverages (5,6%). The lowest price rises were registered in the groups furnishing, household equipment and supplies (0,3%) and clothing and footwear (0,3%). A decrease was observed in the group of transport (0,5%).

A sharp seasonal decline of the index of clothing and footwear was observed in the months January-February and July-August, reflecting low sale prices. The group of education showed



Το τιμαριθμικό επίδομα ανήλθε σε 14,76% στους βασικούς μισθούς το πρώτο εξάμηνο του 2007 και σε 15,36% το δεύτερο εξάμηνο.

ΣΥΣΤΗΜΑΤΑ ΤΑΞΙΝΟΜΗΣΗΣ ΠΟΥ ΧΡΗΣΙΜΟΠΟΙΗΘΗΚΑΝ

- **Οικονομικές Δραστηριότητες:** Το “Διεθνές Σύστημα Ταξινόμησης των Οικονομικών Δραστηριοτήτων 1968 (ISIC 1968 Αναθ. 2)” των Ηνωμένων Εθνών καθώς και το Ευρωπαϊκό Σύστημα Ταξινόμησης Οικονομικών Δραστηριοτήτων NACE Αναθ. 1.1.

- **Επαγγέλματα:** Το “Διεθνές Σύστημα Ταξινόμησης Επαγγελμάτων 1988 (ISCO-88)” του Διεθνούς Γραφείου Εργασίας.

ΟΡΙΣΜΟΙ

- **Εγγεγραμμένοι Άνεργοι:** Πρόσωπα που είναι καταχωρημένα ως άνεργοι και ζητούν εργασία στα Επαρχιακά Γραφεία Εργασίας την τελευταία μέρα κάθε μήνα. Περιλαμβάνει πρόσωπα που παίρνουν επίδομα ανεργίας από το Ταμείο Κοινωνικών Ασφαλίσεων, όπως επίσης και πρόσωπα που δε δικαιούνται επίδομα.

- **Κενές Θέσεις:** Περιλαμβάνει τρεις κατηγορίες κενών θέσεων:

- (α) Αυτές που γνωστοποιούνται από εργοδότες στα Επαρχιακά Γραφεία Εργασίας.
- (β) Κενές θέσεις που συμπληρώνονται από τα Επαρχιακά Γραφεία Εργασίας κατά τη διάρκεια του μήνα.
- (γ) Κενές θέσεις που εκκρεμούσαν στα Επαρχιακά Γραφεία Εργασίας στο τέλος κάθε μήνα.

- **Απεργία:** Είναι η διακοπή εργασίας κατόπιν εργατικής διαφοράς και περιλαμβάνει αυτές που σημειώνονται στον ιδιωτικό και ημικρατικό τομέα καθώς και τους κυβερνητικούς εργάτες. Δεν περιλαμβάνει απεργίες στην κεντρική κυβέρνηση. Τα στοιχεία αναφέρονται στις στάσεις ή απεργίες με διάρκεια τουλάχιστον 3,5 ωρών.

- **Κυβερνητικοί Υπάλληλοι:** Πρόσωπα που εργοδοτούνται από την Κυβέρνηση. Περιλαμβάνει τους μόνιμους υπαλλήλους, προσωρινό διοικητικό προσωπικό, γραφειακό και τεχνικό προσωπικό (ημερομίσθιους και με

The cost-of-living allowance rose to 14,76% on basic salaries for the first half of 2007 and to 15,36% in the second half of the year.

CLASSIFICATION SYSTEMS USED

- **Economic Activities:** The United Nations “International Standard Industrial Classification of All Economic Activities 1968” (ISIC 1968 Rev.2), and the European System of Classification of Economic Activities NACE Rev. 1.1.

- **Occupations:** The International Labour Office (ILO) system “International Standard Classification of Occupations 1988 (ISCO-88)”.

DEFINITIONS OF TERMS USED

- **Registered Unemployed:** Persons registered as unemployed and looking for work at the District Labour Offices on the last day of each month. It includes those persons who receive unemployment benefit from the Social Insurance Fund as well as those not entitled to any benefit.

- **Vacancies:** It includes three categories of vacancies:

- (a) Those notified by employers to the District Labour Offices.
- (b) Vacancies filled (placements) by the District Labour Offices during the month of reference.
- (c) Vacancies outstanding at the District Labour Offices at the end of each month.

- **Strike:** It is the termination of work after a work dispute and it includes those that occur in the private and semi-public sector as well as the government labourers and craftsmen. It does not include strikes in the central government. The data refer to stoppages or strikes with duration of at least 3,5 hours.

- **Government labour force:** Civilians employed by the Government. It includes permanent and regular employees, casual administrative, clerical and technical employees (daily-paid and on contract), workers and craftsmen both regular

σύμβαση), εργάτες και τεχνίτες, τακτικούς και έκτακτους. Το προσωπικό αναφέρεται στον αριθμό των προσώπων που εργάζονται την τελευταία μέρα κάθε μήνα και από το 1995 περιλαμβάνει όσους εργάστηκαν έστω και για μια μέρα. Δεν περιλαμβάνεται στρατιωτικό προσωπικό.

- **Επικερδώς Απασχολούμενος Πληθυσμός:** Ο ισοδύναμος αριθμός πλήρως απασχολούμενων προσώπων που εργάζονται στην ή για την επιχείρηση περιλαμβανομένων των ιδιοκτητών και συνεταιίρων, μέλη της οικογένειας που εργάζονται χωρίς μισθό, πρόσωπα που εργάστηκαν για μερική περίοδο καθώς και πρόσωπα που είναι με άδεια επί πληρωμή (όπως άδεια ασθένειας ή άδεια ανάπαυσης). Δεν περιλαμβάνονται οι στρατιώτες που υπηρετούν τη θητεία τους.

- **Οικονομικά Ενεργός Πληθυσμός:** Ο συνολικός αριθμός των επικερδώς απασχολούμενων, οι Κύπριοι που εργάζονται στις Βρετανικές βάσεις, οι άνεργοι και οι στρατιώτες που υπηρετούν τη θητεία τους.

- **Μισθοί και ημερομίσθια:** Περιλαμβάνουν το βασικό (ανά ώρα/βδομάδα/μήνα) μισθό για κανονικές ώρες εργασίας (δηλ. εξαιρουμένων των υπερωριών), το τιμαριθμικό και επιδόματα οικογένειας, ενοικίου, για εργασία με βάρδιες κλπ. καθώς και άλλα κανονικά φιλοδομήματα και ωφελήματα παροχές σε είδος, την εβδομαδιαία/μηνιαία αναλογία, (1/52 στην περίπτωση των εβδομαδιαίων και 1/12 στην περίπτωση των μηνιαίων υπαλλήλων) φιλοδομημάτων που δίνονται στο τέλος του χρόνου (π.χ. 53^η, 54^η κλπ εβδομάδες ή 13^{ος}, 14^{ος} κλπ μισθός), φιλοδομήματα για κέρδη ή άλλα ωφελήματα ή φιλοδομήματα τα οποία δίνονται ακανόνιστα κατά τη διάρκεια του χρόνου. Εξαιρούνται οι πληρωμές για έξοδα ταξιδιών, ή έξοδα διαμονής και διατροφής. Οι μισθοί και τα ημερομίσθια δίνονται ακαθάριστα, πριν να γίνουν αφαιρέσεις για φόρο εισοδήματος, κοινωνικές ασφαλίσεις ή ταμείο υγείας, προνοίας κλπ.

- **Κανονική Ωριαία Αντιμισθία:** Η ωριαία αντιμισθία για κανονικές ώρες εργασίας, εξαιρουμένων υπερωριών. Ο μέσος όρος για την κανονική ωριαία αντιμισθία για μια ομάδα εργαζομένων υπολογίζεται αν διαιρεθεί το σύνολο των κανονικών εβδομαδιαίων απολαβών τους με το σύνολο των κανονικών εβδομαδιαίων ωρών εργασίας τους.

and casual. The permanent and regular staff are counted on the last day of each month and from 1995 it includes those who worked even for a day. Military personnel are not included.

- **Gainfully employed population:** The full-time equivalent number of persons who work in or for the establishment including proprietors and working partners, unpaid family workers and persons on short-term or paid leave (such as sick leave, casual leave or paid vacation); persons in military service are excluded.

- **Economically active population:** The total gainfully employed persons, Cypriots working in the British Bases, the unemployed and persons in the National Guard.

- **Rates of pay:** They include the basic rate of pay (per hour/week/month), for normal hours worked (i.e. excluding overtime) cost of living, family, rent and other allowances, premium pay for shift work, etc. and other regular bonuses and gratuities, earnings in kind, the weekly/monthly portion, (1/52 in the case of wage-earners and 1/12 in the case of salary-earners), of year-end and similar bonuses (e.g. 53rd, 54th etc weeks, or 13th, 14th, etc salaries), profit-sharing bonuses, and other bonuses and gratuities paid irregularly during the year. Reimbursements of travelling, subsistence, and similar expenses are excluded. Wages and salaries are given gross, before any deductions for income tax, social insurance, medical, provident and other funds, have been made.

- **Normal hourly wage-rate:** The hourly rate of pay for normal hours of work, excluding overtime. The average normal hourly wage-rate for a group of employees was obtained by dividing the sum of their normal weekly wages by the sum of their individual normal weekly hours.

- **Κανονική Εβδομαδιαία Αντιμισθία:** η ακαθάριστη εβδομαδιαία αντιμισθία που λαμβάνεται για κανονικές ώρες εργασίας, εξαιρουμένων υπερωριών. Ο αριθμητικός μέσος όρος εβδομαδιαίας αντιμισθίας για μια ομάδα αντιμισθίας τους με τον αριθμό των εργαζομένων.

- **Κανονικός Μηνιαίος Μισθός:** Ο ακαθάριστος μηνιαίος μισθός εξαιρουμένων υπερωριών. Ο μέσος μηνιαίος μισθός για μια ομάδα εργαζομένων υπολογίζεται αν διαιρεθεί το άθροισμα των μηνιαίων μισθών με τον αριθμό των εργαζομένων.

- **Εβδομαδιαίες/μηνιαίες Απολαβές:** Οι συνολικές ακαθάριστες εβδομαδιαίες/μηνιαίες απολαβές (κανονικές και υπερωρίες) για τις πραγματικές ώρες εργασίας, συμπεριλαμβανομένων των υπερωριών.

- **Αριθμητικός Μέσος Όρος Μισθών:** Το αποτέλεσμα της διαίρεσης του αθροίσματος όλων των ξεχωριστών μισθών με το συνολικό αριθμό των εργαζομένων.

- **Διάμεσος Μισθός:** Ο μισθός κάτω από τον οποίο αμείβεται το 50% των εργαζοτούμενων.

- **Χάσμα Μισθών:** Η διαφορά του μέσου μισθού μεταξύ ανδρών και γυναικών ως ποσοστό του μέσου μισθού των ανδρών.

- **Τεταρτημόρια:** Αυτά διαιρούν την κατανομή των υπαλλήλων σε τέσσερα ίσα μέρη. Το πρώτο τεταρτημόριο χωρίζει το ένα τέταρτο των υπαλλήλων με χαμηλότερους μισθούς από τα τρία τέταρτα των υπαλλήλων που παίρνουν υψηλότερους μισθούς.

ΠΗΓΕΣ ΤΩΝ ΣΤΟΙΧΕΙΩΝ

- **Απασχόληση:** Βασίζεται στην έρευνα Απασχολήσεως που διεξάγεται κάθε τρίμηνο με τηλεφωνικές συνεντεύξεις.

- **Εργατικό Δυναμικό της Κυβέρνησης:** Καταρτίζεται από ειδική μηνιαία έρευνα που διεξάγονταν μέσω του Ταχυδρομείου, μέχρι το 1994, ενώ από το 1995 τα στοιχεία λαμβάνονται από το Γενικό Λογιστήριο.

- **Normal weekly wages** refer to the gross weekly rates of pay received for normal hours worked, excluding overtime. The average (mean), weekly wages for a group of employees is obtained by dividing the sum of their individual weekly wages by the number of employees.

- **Normal monthly salary:** The gross monthly salary, excluding overtime earnings. The average monthly salary for a group of employees was calculated by dividing the sum of their monthly salaries by the number of employees.

- **Weekly/monthly earnings:** The total gross weekly/monthly earnings (normal plus overtime earnings) for actual hours worked, including overtime.

- **Mean rate of pay:** This is obtained by dividing the sum of all the individual rates of pay by the total number of employees.

- **Median rate of pay:** This is the central rate of pay, which divides the distribution into two equal parts, i.e., an equal number of employees lie on either side of the Median rate of pay.

- **Gender pay gap:** The difference in the mean salary between men and women as a percentage of the mean salary of men.

- **Quartiles:** These divide the distribution of employees into four equal parts. The first quartile (Q1) separates the quarter of the employees receiving lower rates from the other three quarters receiving higher rates.

SOURCES OF DATA

- **Employment:** Data are based on the Employment Survey which is a continuous quarterly survey carried out by telephone.

- **Government Employment:** It was based on a special monthly mail survey until 1994 and from 1995 data are taken from the Government Treasury.

-Ποσοστό ανεργίας: Ποσοστό ανεργίας και συνολικός αριθμός ανέργων από την Έρευνα Εργατικού Δυναμικού.

-Εγγεγραμμένοι Άνεργοι: Βασίζονται σε μηνιαίες αναφορές των Επαρχιακών Γραφείων (Ε.Γ.Ε.).

- Κενές Θέσεις: Αυτές που γνωστοποιούνται από τους εργοδότες στα Ε.Γ.Ε.

- Τοποθετήσεις σε εργασία: Οι τοποθετήσεις που έγιναν μέσω των Ε.Γ.Ε.

- Απεργίες, Εργατικά Ατυχήματα και Κοινωνικές Ασφαλίσεις: Η πηγή είναι η Ετήσια Έκθεση του Υπουργείου Εργασίας και Κοινωνικών Ασφαλίσεων. Για τα ατυχήματα από το 2002 και μετά η πηγή είναι το Τμήμα Επιθεώρησης Εργασίας.

- Μισθοί, Ημερομίσθια και Ώρες Εργασίας: Από την ετήσια έρευνα που διεξάγεται για τον Οκτώβριο κάθε χρόνου από τη Στατιστική Υπηρεσία. Τα στοιχεία συλλέγονται με προσωπικές συνεντεύξεις.

ΠΕΡΙΟΔΟΙ ΑΝΑΦΟΡΑΣ ΤΩΝ ΣΤΟΙΧΕΙΩΝ

- Εγγεγραμμένοι Άνεργοι: Αναφέρεται σ' αυτούς που είναι καταχωρημένοι ως άνεργοι στα Επαρχιακά Γραφεία Εργασίας την τελευταία μέρα του μήνα.

- Τοποθετήσεις σε εργασία και Κενές Θέσεις: Αναφέρονται στο μήνα κατά τον οποίο συνέβη το γεγονός.

- Απεργίες και Εργατικά Ατυχήματα: Αναφέρονται στο χρόνο κατά τον οποίο έγινε το γεγονός.

- Μισθοί, Ημερομίσθια και Ώρες Εργασίας αναφέρονται στην τρίτη βδομάδα του Οκτώβρη για τους εβδομαδιαίους και στο μήνα Οκτώβριο για τους μηνιαίους υπαλλήλους.

ΣΥΝΤΟΜΟΓΡΑΦΙΕΣ

κ.σ.ε. = και συναφείς εργάτες
κ.σ.τ. = και συναφείς τεχνικοί
μ.α.κ. = μη αλλού καταχωρημένα
. = δεν ισχύει
.. = στοιχεία μη διαθέσιμα

ΣΥΝΑΛΛΑΓΜΑΤΙΚΗ ΜΟΝΑΔΑ

Κυπριακή λίρα (ΛΚ1 = 100 σεντ)

- Unemployment rate: Unemployment rate and total number of unemployed are based on the Labour Force Survey.

- Registered Unemployed: They are based on monthly returns from the District Labour Offices (D.L.O.s).

- Vacancies notified: The number of vacancies notified by employers to the D.L.O.s.

- Placements: Placements effected by the D.L.O.s.

- Work Stoppages, Occupational Accidents and Social Insurance: The source is the Annual Report of the Ministry of Labour and Social Insurance. For the occupational accidents the source since 2002 is the Department of Labour Inspection.

- Wages, Salaries and Hours of Work: From the annual survey carried out for October each year by the Statistical Service. The data are collected by personal interviews.

REFERENCE PERIODS OF THE DATA

- Registered Unemployed: It refers to those who are on the unemployment register on the last day of the month at the District Labour Offices.

- Placements and Vacancies Notified: They refer to the month during which the incidence occurred.

- Work Stoppages and Occupational Accidents: They refer to the year during which the incidence occurred.

- Rates of Pay, Earnings and Hours of Work: They refer to the third week in October for wage-earners, and to the month of October for salary-earners.

ABBREVIATIONS USED

a.r.w. = and related workers
a.r.t. = and related technicians
n.e.c. = not elsewhere classified
. = not applicable
.. = not available

CURRENCY UNIT

Cyprus pound (C£ = 100 cents)

ΜΕΡΟΣ Α: ΑΠΑΣΧΟΛΗΣΗ

PART A: EMPLOYMENT

ΠΙΝΑΚΑΣ 1. ΟΙΚΟΝΟΜΙΚΑ ΕΝΕΡΓΟΣ ΚΑΙ ΕΠΙΚΕΡΔΩΣ ΑΠΑΣΧΟΛΟΥΜΕΝΟΣ ΠΛΗΘΥΣΜΟΣ ΤΗΣ ΚΥΠΡΟΥ, 1975-2007

TABLE 1. ECONOMICALLY ACTIVE AND GAINFULLY EMPLOYED POPULATION OF CYPRUS, 1975-2007

(Χιλιάδες-Thousand)

Έτος Year	Οικονομικά Ενεργός Πληθυσμός Economically Active Population	% του Οικονομικά Ενεργού Πληθυσμού στο Συνολικό Πληθυσμό % of Economically Active to Total Population	Επικερδώς Απασχολού- μενος Πληθυσμός Gainfully Employed Population	Άλλος Επικερδώς Απασχολού- μενος Πληθυσμός Other Gainfully Employed Population	Άνεργοι Unemployed	Άλλος Οικονομικά Ενεργός Πληθυσμός Other Economically Active Population
1975	198,2	39,5	135,0	5,7	33,5	24,0
1976	195,3	39,2	146,3	5,4	16,8	26,8
1977	201,1	40,4	163,7	4,9	6,1	26,4
1978	204,7	41,0	171,4	4,7	4,0	24,6
1979	212,0	42,1	179,7	4,7	3,7	23,9
1980	220,1	43,3	188,0	4,5	4,3	23,3
1981	226,9	44,1	194,1	4,2	5,9	22,7
1982	230,3	44,2	197,4	4,2	6,4	22,3
1983	235,9	44,7	202,4	4,1	7,8	21,6
1984	242,3	45,3	210,0	4,1	8,0	20,2
1985	249,1	46,0	217,8	4,0	8,3	19,0
1986	251,6	46,0	220,1	4,0	9,2	18,3
1987	257,2	46,5	226,9	4,0	8,7	17,6
1988	265,7	47,5	237,5	3,9	7,4	16,9
1989	273,2	48,1	246,7	3,9	6,2	16,4
1990	276,0	47,6	253,4	3,8	5,1	13,7
1991	278,4	46,8	254,2	3,8	8,3	12,1
1992	285,6	46,8	265,6	3,7	5,2	11,1
1993	286,7	45,8	265,3	3,4	7,6	10,4
1994	294,3	46,1	272,8	3,2	8,0	10,3
1995	304,9	46,9	286,6	3,1	7,9	7,3
1996	308,2	46,6	288,1	3,1	9,4	7,6
1997	312,4	46,6	290,9	3,0	10,4	8,1
1998	318,2	46,9	295,9	2,9	10,4	9,0
1999	326,2	47,5	302,7	2,8	11,4	9,3
2000	336,9	48,6	309,3	2,8	15,4	9,4
2001	343,4	49,0	318,1	2,8	12,8	9,7
2002	347,4	49,0	323,8	2,8	10,8	10,0
2003	357,7	49,6	331,5	2,8	14,1	9,3
2004	370,6	50,3	342,1	2,8	16,7	9,0
2005	380,6	50,2	349,5	2,8	19,5	8,8
2006	386,8	50,2	358,9	2,8	17,0	8,1
2007	396,7	50,4	370,0	2,8	15,4	8,5

- Σημ.: 1. Μέχρι το 1999, ο αριθμός των άνεργων αναφέρεται στους εγγεγραμμένους άνεργους και από το 2000 και μετά στον αριθμό των άνεργων, όπως αυτοί υπολογίζονται από την Έρευνα Εργατικού Δυναμικού
2. Η κατηγορία "Άλλος Επικερδώς Απασχολούμενος Πληθυσμός" περιλαμβάνει Κυπρίους που εργάζονται στις Βρετανικές Βάσεις, ΝΑΑΦΙ και ΟΥΝΦΙΚΥΠ. Η κατηγορία "Άλλος Οικονομικά Ενεργός Πληθυσμός" περιλαμβάνει μεταξύ άλλων τους Κυπρίους που εργάζονταν προσωρινά στο εξωτερικό μετά την Τουρκική εισβολή τον Ιούλιο/Αύγουστο του 1974. Από το 1995 όμως δεν περιλαμβάνονται στο εργατικό δυναμικό οι Κύπριοι που εργάζονται στο εξωτερικό.
3. Τα στοιχεία για το 2007 είναι προκαταρκτικά

- Notes: 1. Until 1999, the number of unemployed refers to the registered unemployed and from 2000 onwards to the number of unemployed, as they are calculated in the Labour Force Survey
2. Other gainfully employed population includes Cypriots working in the U.K. military authorities, NAAFI and UNFICYP. Other economically active population includes, inter-alia, Cypriots working temporarily abroad after the Turkish invasion in July/August 1974. As from 1995, however, Cypriots working abroad are not included in the labour force.
3. The data for 2007 is provisional

ΠΙΝΑΚΑΣ 2. ΕΠΙΚΕΡΔΩΣ ΑΠΑΣΧΟΛΟΥΜΕΝΟΣ ΠΛΗΘΥΣΜΟΣ ΚΑΤΑ ΕΥΡΥ ΤΟΜΕΑ, 1975-2007

TABLE 2. GAINFULLY EMPLOYED POPULATION BY BROAD SECTOR, 1975-2007

Έτος Year	Τομέας (χιλιάδες πρόσωπα) Broad Sector (thousand persons)				Ποσοστά Percentages			
	Σύνολο Επικερδώς Απασχο- λούμενου Πληθυσμού	Πρωτο- γενής	Δευτε- ρογενής	Τριτο- γενής	Σύνολο Επικερδώς Απασχο- λούμενου Πληθυσμού	Πρωτο- γενής	Δευτε- ρογενής	Τριτο- γενής
	Total Gainfully Employed	Primary	Secondary	Tertiary	Total Gainfully Employed	Primary	Secondary	Tertiary
1975	135,0	37,1	34,6	63,3	100,0	27,5	25,6	46,9
1976	146,3	39,2	40,3	66,8	100,0	26,8	27,5	45,7
1977	163,7	40,3	50,2	73,2	100,0	24,6	30,7	44,7
1978	171,4	39,0	55,7	76,7	100,0	22,8	32,5	44,7
1979	179,7	38,9	59,9	80,9	100,0	21,7	33,3	45,0
1980	188,0	38,6	63,4	86,0	100,0	20,5	33,7	45,8
1981	194,1	38,6	64,1	91,4	100,0	19,9	33,0	47,1
1982	197,4	37,6	64,3	95,5	100,0	19,0	32,6	48,4
1983	202,4	37,3	64,5	100,6	100,0	18,4	31,9	49,7
1984	210,0	37,7	66,5	105,8	100,0	17,9	31,7	50,4
1985	217,8	37,3	67,7	112,8	100,0	17,1	31,1	51,8
1986	220,1	36,4	67,0	116,7	100,0	16,5	30,5	53,0
1987	226,9	36,6	68,6	121,7	100,0	16,1	30,3	53,6
1988	237,5	36,7	70,6	130,2	100,0	15,4	29,8	54,8
1989	246,7	36,6	71,7	138,4	100,0	14,8	29,1	56,1
1990	253,4	35,5	73,0	144,9	100,0	14,0	28,8	57,2
1991	254,2	32,8	73,9	147,5	100,0	12,9	29,1	58,0
1992	265,6	33,0	75,0	157,6	100,0	12,4	28,2	59,4
1993	265,3	32,2	71,3	161,8	100,0	12,1	26,9	61,0
1994	272,8	30,8	70,7	171,3	100,0	11,3	25,9	62,8
1995	286,6	32,7	73,1	180,8	100,0	11,4	25,5	63,1
1996	288,1	31,9	70,9	185,3	100,0	11,1	24,6	64,3
1997	290,9	31,5	69,1	190,3	100,0	10,8	23,8	65,4
1998	295,9	32,5	67,2	196,2	100,0	11,0	22,7	66,3
1999	302,7	33,6	65,7	203,4	100,0	11,1	21,7	67,2
2000	309,3	33,1	64,7	211,5	100,0	10,7	20,9	68,4
2001	318,1	32,5	64,7	220,9	100,0	10,2	20,3	69,5
2002	323,8	32,0	65,7	226,1	100,0	9,9	20,3	69,8
2003	331,5	32,9	67,9	230,7	100,0	9,9	20,5	69,6
2004	342,1	32,8	70,1	239,2	100,0	9,6	20,5	69,9
2005	349,5	30,9	71,4	247,2	100,0	8,8	20,4	70,8
2006	358,9	30,4	73,2	255,3	100,0	8,5	20,4	71,1
2007	370,0	30,2	75,8	264,0	100,0	8,2	20,5	71,4

- Σημ.: 1. Ο πρωτογενής τομέας περιλαμβάνει τη Γεωργία, τα Δάση, την Αλιεία, τα Μεταλλεία, και τα Λατομεία.
 2. Ο δευτερογενής τομέας περιλαμβάνει τη Μεταποίηση, τον Ηλεκτρισμό, το Υγραέριο, το Νερό και τις Κατασκευές.
 3. Ο τριτογενής τομέας περιλαμβάνει το Εμπόριο, τα Εστιατόρια και Ξενοδοχεία, τις Μεταφορές, Αποθηκείσεις και Επικοινωνίες, τους Οικονομικούς Οργανισμούς, τις Ασφάλειες, τις Κτηματικές και Επαγγελματικές Υπηρεσίες και τις Κοινοτικές, Κοινωνικές και Προσωπικές Υπηρεσίες.

- Notes : 1. The Primary sector consists of Agriculture, Forestry and Fishing and Mining and Quarrying.
 2. The Secondary sector consists of Manufacturing, Electricity, Gas and Water and Construction.
 3. The Tertiary sector consists of Trade, Restaurants and Hotels, Transport, Storage and Communication, Financing, Insurance, Real Estate and Business Services and Community, Social and Personal Services.

**ΠΙΝΑΚΑΣ 3. ΕΠΙΚΕΡΔΩΣ ΑΠΑΣΧΟΛΟΥΜΕΝΟΣ ΚΑΙ ΟΙΚΟΝΟΜΙΚΑ ΕΝΕΡΓΟΣ ΠΛΗΘΥΣΜΟΣ
ΚΑΤΑ ΚΛΑΔΟ ΟΙΚΟΝΟΜΙΚΗΣ ΔΡΑΣΤΗΡΙΟΤΗΤΑΣ, 2000-2007**

**TABLE 3. GAINFULLY EMPLOYED AND ECONOMICALLY ACTIVE
POPULATION BY DIVISION OF ECONOMIC ACTIVITY, 2000-2007**

(Χιλιάδες-Thousand)

NACE Αναθ. 1.1	Κλάδος Οικονομικής Δραστηριότητας	Αριθμός Εργαζομένων Employed Persons								Division of Economic Activity
		2000	2001	2002	2003	2004	2005	2006	2007	
A.	Γεωργία, θήρα και δασοκομία	31,1	30,6	30,1	31,0	30,9	29,1	28,6	28,3	Agriculture, hunting and forestry
B.	Αλιεία	1,4	1,3	1,3	1,3	1,3	1,3	1,3	1,3	Fishing
C.	Ορυχεία και λατομεία	0,6	0,6	0,6	0,6	0,6	0,5	0,5	0,6	Mining and quarrying
D.	Μεταποιητικές βιομηχανίες	37,0	35,7	35,2	35,4	35,9	35,7	36,0	36,6	Manufacturing
E.	Παροχή ηλεκτρικού ρεύματος, φυσικού αερίου και νερού	1,5	1,5	1,5	1,5	1,6	1,7	1,7	1,7	Electricity, gas and water supply
F.	Κατασκευές	26,2	27,5	29,0	31,0	32,6	34,0	35,5	37,5	Construction
G.	Χονδρικό και λιανικό εμπόριο, Επισκευή αυτοκινήτων, μοτο- σικλετών και ειδών προσωπικής ή οικιακής χρήσης	54,2	56,7	57,5	58,2	60,7	62,5	64,5	67,0	Wholesale and Retail trade; Repair of motor vehicles, motorcycles and personal and household goods
H.	Ξενοδοχεία και εστιατόρια	33,0	34,0	33,9	34,0	34,4	35,0	36,0	36,8	Hotels and restaurants
I.	Μεταφορές, αποθήκευση & επικοινωνίες	21,4	22,2	22,5	22,5	23,3	24,0	24,3	24,6	Transport, storage and communication
J.	Ενδιάμεσοι χρηματοπιστωτικοί οργανισμοί	16,0	16,0	15,6	15,4	15,5	15,6	16,0	16,7	Financial intermediation
K.	Διαχείριση ακίνητης περιου- σίας, εκμίσθωση & επιχειρη- ματικές δραστηριότητες	15,2	16,5	17,5	18,3	19,5	20,6	22,0	23,7	Real estate, renting and business activities
L.	Δημόσια διοίκηση και άμυνα. Υποχρεωτική κοινωνική ασφάλιση	21,7	22,4	23,2	24,1	24,6	25,8	26,4	26,7	Public administration and defence; Compulsory social security
M.	Εκπαίδευση	16,1	17,0	17,7	18,0	18,3	18,6	19,1	19,6	Education
N.	Υγεία και κοινωνική μέριμνα	12,0	12,3	12,7	12,9	13,3	13,7	14,2	14,6	Health and social work
O.	Άλλες δραστηριότητες παρο- χής υπηρεσιών υπέρ του κοι- νωνικού συνόλου ή κοινωνικού και ατομικού χαρακτήρα	14,2	14,5	14,9	15,0	15,3	15,6	16,1	16,8	Other community, social and personal service activities
P.	Ιδιωτικά νοικοκυριά που απα- σχολούν οικιακό προσωπικό Επικερδώς απασχολούμενος πληθυσμός για την παρα- γωγή του ΑΕΠ	7,7	9,3	10,6	12,3	14,3	15,8	16,7	17,5	Private households with employed persons Gainfully employed population for the production of G.D.P.
Q	Ετερόδοκοι οργανισμοί	2,8	2,8	2,8	2,8	2,8	2,8	2,8	2,8	Extra territor. organ. and bodies
	Άνεργοι	15,4	12,8	10,8	14,1	16,7	19,5	17,0	15,4	Unemployed
	Άλλος οικον. ενεργός πληθυσμός	9,4	9,7	10,0	9,3	9,0	8,8	8,1	8,5	Other econ. active population
ΣΥΝΟΛΟ ΟΙΚΟΝΟΜΙΚΑ ΕΝΕΡΓΟΥ ΠΛΗΘΥΣΜΟΥ		336,9	343,4	347,4	357,7	370,6	380,6	386,8	396,7	TOTAL ECONOMICALLY ACTIVE POPULATION

Σημ.: 1. Τα στοιχεία αναφέρονται στο ισοδύναμο πλήρως απασχολούμενων προσώπων.

2. Ο αριθμός των ανέργων έχει σαν πηγή την Έρευνα Εργατικού Δυναμικού

Note: 1. The figures refer to the full-time equivalent number of working persons.

2. The source for the number of unemployed is the Labour Force Survey

ΠΙΝΑΚΑΣ 4. ΑΠΑΣΧΟΛΗΣΗ ΚΑΤΑ ΟΙΚΟΝΟΜΙΚΗ ΔΡΑΣΤΗΡΙΟΤΗΤΑ ΚΑΙ ΦΥΛΟ, 2004 - 2007
TABLE 4. EMPLOYMENT BY ECONOMIC ACTIVITY AND SEX, 2004 - 2007

Οικονομική Δραστηριότητα NACE (Αναθ. 1.1) Economic Activity NACE (Rev. 1.1)	2004			2005			2006			2007		
	Σύνολο Total	Άνδρες Males	Γυναίκες Females	Σύνολο Total	Άνδρες Males	Γυναίκες Females	Σύνολο Total	Άνδρες Males	Γυναίκες Females	Σύνολο Total	Άνδρες Males	Γυναίκες Females
	A. Γεωργία, Φήρα και Δασοκομία Agriculture, Hunting and Forestry	15.886	10.448	5.438	16.039	10.764	5.275	14.608	10.051	4.558	15.871	11.968
B. Άλεια Fishing	425	425	0	453	453	0	614	580	34	702	552	150
C. Ορυχεία και λατομεία Mining and Quarrying	529	529	0	793	717	75	683	664	19	514	474	40
D. Μεταποιητικές βιομηχανίες Manufacturing	37.556	24.367	13.189	40.014	27.190	12.824	37.261	25.076	12.185	37.180	25.359	11.821
E. Ηλεκτρισμός/Υγραέριο/Υδατοπρομήθεια Electricity/Gas/Water Supply	3.638	3.030	608	2.720	2.183	537	2.916	2.507	410	2.749	2.362	388
F. Κατασκευές Construction	39.367	37.337	2.030	40.165	37.680	2.486	40.046	36.621	3.425	44.669	40.656	4.013
G. Χονδρικό/Λιανικό Εμπόριο/Επισκευές Wholesale/Retail Trade/Repairs	61.261	34.496	26.765	60.271	34.244	26.027	63.236	37.422	25.814	67.979	37.892	30.087
H. Ξενοδοχεία και εστιατόρια Hotels and Restaurants	29.999	13.292	16.707	27.143	12.250	14.893	23.851	10.986	12.865	23.927	10.632	13.295
I. Μεταφορές/Αποθήκευση/Επικοινωνίες Transport/Storage/Communication	18.168	12.403	5.765	18.497	12.639	5.858	20.217	13.226	6.991	22.401	13.407	8.994
J. Ενδιάμεσοι Χρηματοπιστ. Οργανισμοί Financial Intermediation	15.770	6.783	8.987	18.116	9.151	8.965	18.924	9.284	9.640	18.750	8.715	10.035
K. Διαχείρ. Ακίμ. Περιουσίας/Επιχ. Δραστ. Real Estate/Business Activities	22.515	11.610	10.905	24.627	11.649	12.977	26.673	11.860	14.813	31.436	14.395	17.041
L. Δημόσια Διοίκηση Public Administration	23.457	15.862	7.595	26.312	17.915	8.397	29.935	20.123	9.812	31.224	19.632	11.592
M. Εκπαίδευση Education	21.530	6.408	15.122	22.643	5.591	17.052	24.783	6.070	18.713	26.361	7.475	18.885
N. Υγεία και Κοινωνική Μέριμνα Health and Social Work	15.134	4.230	10.905	14.903	4.159	10.744	14.211	3.965	10.246	16.915	4.909	12.006
O. Άλλες Υπηρεσίες Other Services	16.887	7.860	9.028	18.176	8.480	9.696	21.571	9.587	11.984	18.793	8.777	10.016
P. Ιδιωτικά Νοικοκυριά Private Households	13.716	268	13.448	14.204	421	13.783	14.803	380	14.423	15.727	179	15.548
Q. Επερδικοί οργανισμοί Extra-territorial Organisations	2.162	1.480	683	2.956	1.862	1.094	2.947	1.956	991	2.752	2.074	678
ΣΥΝΟΛΟ	338.001	190.826	147.174	348.031	197.347	150.684	357.281	200.359	156.922	377.948	209.457	168.492

ΠΙΝΑΚΑΣ 5. ΑΠΑΣΧΟΛΗΣΗ ΚΑΤΑ ΟΙΚΟΝΟΜΙΚΗ ΔΡΑΣΤΗΡΙΟΤΗΤΑ ΚΑΙ ΤΡΙΜΗΝΟ, 2005-2007
TABLE 5. EMPLOYMENT BY ECONOMIC ACTIVITY AND QUARTER, 2005-2007

NACE Αναθ. I.1	Οικονομική Δραστηριότητα	(Χιλιάδες-Thousand)															
		2005				2006				2007							
		1ο Τρι-μηνο 1st Quar.	2ο Τρι-μηνο 2nd Quar.	3ο Τρι-μηνο 3rd Quar.	4ο Τρι-μηνο 4th Quar.	Μέσος Όρος Year Average	1ο Τρι-μηνο 1st Quar.	2ο Τρι-μηνο 2nd Quar.	3ο Τρι-μηνο 3rd Quar.	4ο Τρι-μηνο 4th Quar.	Μέσος Όρος Year Average	1ο Τρι-μηνο 1st Quar.	2ο Τρι-μηνο 2nd Quar.	3ο Τρι-μηνο 3rd Quar.	4ο Τρι-μηνο 4th Quar.	Μέσος Όρος Year Average	
A.	Γεωργία, θήρα και δασοκομία	28,4	28,4	30,7	28,9	29,1	27,4	27,4	27,4	29,9	29,7	28,6	27,2	27,2	29,6	29,2	28,3
B.	Αλιεία	0,9	1,3	1,6	1,3	1,3	0,9	1,3	1,6	1,6	1,3	1,3	0,9	1,3	1,3	1,6	1,3
C.	Ορυχεία και λατομεία	0,6	0,5	0,6	0,5	0,5	0,5	0,5	0,5	0,5	0,6	0,5	0,6	0,6	0,6	0,6	0,6
D.	Μεταποιητικές βιομηχανίες	35,4	35,7	35,8	35,8	35,7	36,1	36,1	36,1	36,0	35,9	36,0	36,1	36,3	36,8	37,0	36,6
E.	Παροχή ηλεκτρικού ρεύματος, φυσικού αερίου και νερού	1,7	1,7	1,7	1,7	1,7	1,7	1,7	1,7	1,7	1,7	1,7	1,7	1,7	1,8	1,8	1,7
F.	Κατασκευές	33,4	33,9	34,3	34,4	34,0	34,9	35,4	35,6	36,1	36,1	35,5	36,5	37,2	37,7	38,6	37,5
G.	Χονδρικό και λιανικό εμπόριο· Επισκευή αυτοκινήτων οχημάτων, μοτοσικλετών και ειδών προσωπικής ή οικιακής χρήσης	61,2	62,7	63,3	62,7	62,5	64,0	64,5	64,4	65,1	64,5	65,8	67,0	67,1	68,1	68,1	67,0
H.	Ξενοδοχεία και εστιατόρια	29,7	37,3	39,8	33,3	35,0	30,6	39,0	41,7	32,7	32,7	36,0	31,4	39,7	42,5	33,5	36,8
I.	Μεταφορές, αποθήκευση & επικοινωνίες	22,6	24,9	25,6	23,1	24,0	23,3	25,2	25,5	23,0	24,3	22,8	25,3	25,8	24,5	24,5	24,6
J.	Ενδιάμεσοι χρηματοπιστωτικοί οργανισμοί	15,6	15,6	15,7	15,6	15,6	15,7	15,9	16,1	16,2	16,2	16,0	16,3	16,7	17,1	17,1	16,7
K.	Διαχείριση ακίνητης περιουσίας, εκμίσθωση & επιχειρηματικές δραστηριότητες	20,3	20,5	20,8	20,9	20,6	21,4	21,9	22,1	22,6	22,0	22,9	23,6	23,9	24,3	24,3	23,7
L.	Δημόσια διοίκηση και άμυνα· Υποχρεωτική κοινωνική ασφάλιση	25,2	25,4	26,2	26,5	25,8	26,3	26,5	26,4	26,6	26,4	26,4	26,3	26,5	26,7	27,2	26,7
M.	Εκπαίδευση	19,0	19,0	17,4	19,1	18,6	19,5	19,4	17,7	19,9	19,9	19,1	19,9	19,9	18,1	20,6	19,6
N.	Υγεία και κοινωνική μέριμνα	13,7	13,7	13,8	13,8	13,7	14,0	14,2	14,2	14,3	14,2	14,2	14,4	14,5	14,6	14,8	14,6
O.	Άλλες δραστηριότητες παροχής υπηρεσιών υπέρ του κοινωνικού συνόλου ή κοινωνικού και ατομικού χαρακτήρα	15,3	15,7	15,9	15,7	15,6	15,8	16,1	16,1	16,2	16,1	16,2	16,4	16,7	17,0	16,9	16,8
P.	Ιδιωτικά νοικοκυριά που απασχολούν οικιακό προσωπικό	15,5	15,9	16,1	15,9	15,8	16,5	16,7	16,8	16,8	16,8	16,7	16,8	17,3	17,8	18,1	17,5
	ΣΥΝΟΛΟ	338,5	352,0	359,0	349,0	349,5	348,6	361,8	366,3	358,7	358,9	356,0	371,5	378,0	373,9	369,9	

Σημ.: Τα στοιχεία αναφέρονται στο ισοδύναμο πλήρους απασχολούμενων προσώπων. Note: The data refer to the full-time equivalent number of working persons.

ΠΙΝΑΚΑΣ 6. ΑΠΑΣΧΟΛΗΣΗ ΚΑΤΑ ΕΠΑΓΓΕΛΜΑΤΙΚΗ ΥΠΟΣΤΑΣΗ ΕΡΓΑΖΟΜΕΝΩΝ ΚΑΙ ΟΙΚΟΝΟΜΙΚΗ ΔΡΑΣΤΗΡΙΟΤΗΤΑ, 2007

TABLE 6. EMPLOYMENT BY STATUS AND ECONOMIC ACTIVITY, 2007

NACE (Αναθ.1.1)	Οικονομική Δραστηριότητα	Σύνολο Total		Εργοδότες με υπαλλήλους Employers with Employees		Αυτοεργοδοτούμενοι Self-Employed		Μέλη της οικογ.που εργ. χωρίς μισθό Unpaid Family Workers		Υπάλληλοι Employees		Economic Activity	NACE (Rev.1.1)
		000's	%	000's	%	000's	%	000's	%	000's	%		
A	Γεωργία,Θήρα και Δασοκομία	15,8	100,0	1,5	9,3	7,0	44,3	2,8	17,7	4,6	28,7	Agriculture, hunting and forestry	A
B	Αλιεία	0,7	100,0	0,0	0,0	0,3	49,6	0,0	0,0	0,4	50,4	Fishing	B
C	Ορυχεία και Λατομεία	0,5	100,0	0,0	0,0	0,0	0,0	0,0	0,0	0,5	100,0	Mining and quarrying	C
D	Μεταποιητικές Βιομηχανίες	37,2	100,0	3,4	9,1	3,3	9,0	0,7	1,8	29,8	80,1	Manufacturing	D
E	Παροχή ηλεκτρικού ρεύματος, φυσικού αερίου και νερού	2,7	100,0	0,0	0,0	0,0	0,0	0,0	0,0	2,7	100,0	Electricity, gas and water supply	E
F	Κατασκευές	44,7	100,0	4,1	9,1	7,2	16,0	0,1	0,2	33,4	74,7	Construction	F
G	Χονδρικό και Λιανικό Εμπόριο. Επισκευή Αυτοκινήτων, Μοτοσικλετών και Ειδών	68,0	100,0	6,4	9,4	9,9	14,6	1,7	2,5	49,9	73,4	Wholesale and Retail Trade; Repair of Motor Vehicles, Motorcycles and Personal Households Goods	G
H	Προσωπικής ή Οικιακής Χρήσης	23,9	100,0	1,9	7,7	2,2	9,0	0,5	2,1	19,4	81,1	Hotels and Restaurants	H
I	Ξενοδοχεία και Εστιατόρια	22,4	100,0	0,7	3,2	3,1	13,7	0,0	0,2	18,6	82,9	Transport, Storage and Communication	I
J	Μεταφορές, Αποθήκευση & Επικοινωνίες	18,8	100,0	0,4	2,1	0,5	2,9	0,0	0,0	17,8	95,0	Financial Intermediation	J
K	Ενδιάμεσοι Χρηματοπιστωτικο Οργανισμοί	31,4	100,0	2,6	8,3	4,6	14,8	0,2	0,6	24,0	76,4	Real Estate, Renting and Business Activities	K
L	Διαχείριση ακίνητης περιουσίας, εκμίσθωση & επιχειρηματικές δραστηριότητες	31,2	100,0	0,0	0,0	0,4	0,1	0,0	0,1	31,2	99,8	Public Administration and Defence. Compulsory Social Security	L
M	Δημόσια Διοίκηση και Άμυνα. Υποχρεωτική Κοινωνική Ασφάλισι	26,4	100,0	0,5	2,1	1,9	7,1	0,0	0,0	23,9	90,8	Education	M
N	Εκπαίδευση	16,9	100,0	0,7	4,2	2,2	12,8	0,1	0,3	14,0	82,6	Health and Social Work	N
O	Υγεία και Κοινωνική Μέριμνα Άλλες Δραστηριότητες Παροχής Υπηρεσιών Υπέρ του Κοινωνικού	18,8	100,0	0,9	4,5	5,1	27,1	0,4	2,2	12,4	66,2	Other Community, Social and Personal Service Activities	O
P	Συνόλου ή Κοινωνικού και Ατομικού Χαρακτήρα	15,7	100,0	0,0	0,0	0,0	0,0	0,0	0,0	15,7	100,0	Private Households with employed Persons	P
Q	Ιδιωτικά Νοικοκυριά που Απασχολούν Οικιακό Προσωπικό Ετερόδοκοι Οργανισμοί	2,8	100,0	0,0	0,0	0,0	0,0	0,0	0,0	2,8	100,0	Extra Territor.Organ. and Bodies	Q
	ΣΥΝΟΛΟ	377,9	100,0	23,0	6,1	47,4	12,5	6,5	1,7	301,1	79,7	TOTAL	

Πηγή: Έρευνα Εργατικού Δυναμικού 2006. Τα στοιχεία αναφέρονται στο μέσο όρο των τεσσάρων τριμήνων του 2006.

Source: Labour Force Survey 2006. The data refer to the average of the four quarters of 2006.

ΠΙΝΑΚΑΣ 7. ΟΙΚΟΝΟΜΙΚΑ ΕΝΕΡΓΟΣ ΠΛΗΘΥΣΜΟΣ ΚΑΤΑ ΦΥΛΟ ΚΑΙ ΗΛΙΚΙΑ, 2002 - 2007
TABLE 7. ECONOMICALLY ACTIVE POPULATION BY SEX AND AGE GROUP, 2002 -2007

(Χιλιάδες - Thousand)

Ηλικία Age Group	2002		2003		2004		2005		2006		2007		
	Ανδρες Males	Γυναίκες Females	Ανδρες Males	Γυναίκες Females	Ανδρες Males	Γυναίκες Females	Ανδρες Males	Γυναίκες Females	Ανδρες Males	Γυναίκες Females	Ανδρες Males	Γυναίκες Females	
	Σύνολο Total	Σύνολο Total	Σύνολο Total	Σύνολο Total	Σύνολο Total	Σύνολο Total	Σύνολο Total	Σύνολο Total	Σύνολο Total	Σύνολο Total	Σύνολο Total	Σύνολο Total	
15-19	4,3	2,4	4,4	2,2	4,9	2,3	4,3	2,5	3,9	2,3	4,2	2,1	2,0
20-24	30,0	15,3	31,0	15,0	32,5	16,7	35,4	18,0	35,2	17,9	34,9	17,0	17,9
25-29	43,9	22,2	45,0	23,3	47,0	21,7	49,6	26,5	50,2	26,3	56,6	29,5	27,1
30-34	43,3	22,2	44,9	22,6	47,2	22,3	49,2	26,3	50,7	27,0	52,9	28,0	24,9
35-39	45,8	24,5	45,9	23,6	47,2	22,4	47,2	25,3	48,7	25,7	48,3	25,1	23,1
40-44	44,9	25,4	47,1	25,9	48,4	21,2	49,6	26,4	50,2	26,8	50,2	27,0	23,2
45-49	38,0	21,5	40,3	22,7	42,2	17,6	44,9	24,8	46,3	25,5	48,4	27,1	21,4
50-54	33,3	19,8	35,7	20,8	37,4	14,9	37,4	21,7	37,4	22,1	40,1	23,1	17,0
55-59	21,9	13,8	23,3	15,5	24,8	7,8	26,4	17,2	27,6	17,2	31,0	18,5	12,4
60-64	12,1	8,6	13,4	9,3	13,7	4,1	13,6	9,9	15,2	10,6	16,8	11,5	5,3
65+	8,7	7,0	10,1	8,0	9,4	2,1	10,1	7,8	9,0	6,9	10,1	7,8	2,2
ΣΥΝΟΛΟ-TOTAL	326,1	181,5	341,2	188,7	354,7	152,5	367,5	206,4	374,3	208,4	393,4	216,8	176,6

Πηγή: Έρευνα Εργατικού Δυναμικού. Τα στοιχεία για τα χρόνια 2002-2003 αναφέρονται στο δεύτερο τρίμηνο κάθε χρόνου, ενώ για το 2004 αναφέρονται στο μέσο όρο του 2ου, 3ου και 4ου τριμήνου. Τα στοιχεία για το 2005 και το 2006 αναφέρονται στο μέσο όρο των τεσσάρων τριμήνων του χρόνου.

Source: Labour Force Survey. The data for the years 2002-2003 refer to the second quarter of each year while for 2004 they refer to the average of the 2nd, 3rd and 4th quarters. The data for 2005 and 2006 refer to the average of the four quarters of the year.

ΠΙΝΑΚΑΣ 8. ΑΡΙΘΜΟΣ ΑΠΑΣΧΟΛΟΥΜΕΝΩΝ ΚΑΤΑ ΦΥΛΟ ΚΑΙ ΜΟΡΦΩΤΙΚΟ ΕΠΙΠΕΔΟ, 2003 - 2007
TABLE 8. EMPLOYED POPULATION BY SEX AND EDUCATIONAL LEVEL, 2003 - 2007

Μορφωτικό Επίπεδο	(Χιλιάδες - Thousand)																
	2003		2004		2005		2006		2007		Educational Level						
	Άντρες Males	Γυναίκες Females	Σύνολο Total	Άντρες Males	Γυναίκες Females	Σύνολο Total	Άντρες Males	Γυναίκες Females	Σύνολο Total	Άντρες Males		Γυναίκες Females					
Χωρίς Μόρφωση	11,7	6,6	5,0	8,8	4,9	3,9	6,9	4,0	2,9	5,0	2,5	2,5	2,3	2,8	2,3	No schooling	
Στοιχειώδης	54,4	33,3	21,1	54,2	34,1	20,1	55,1	35,0	20,1	51,7	32,7	19,1	47,9	30,3	17,5	Primary	
Γυμνάσιο (3 πρώτες τάξεις)	29,2	16,0	13,2	35,3	19,5	15,8	35,7	20,2	15,5	35,3	20,1	15,2	35,5	20,8	14,7	Lower Secondary	
Λύκειο/Τεχνική/ Επαγγελματική Εκπαίδευση	125,7	70,2	55,6	130,9	76,3	54,6	141,2	82,9	58,3	145,8	86,3	59,5	154,7	90,2	64,5	Upper Secondary/Technical/ Vocational Education/ Post-secondary not tertiary	
Μεταλυκειακή όχι τριτοβάθμια	37,7	17,1	20,6	40,6	18,0	22,6	41,2	18,9	22,2	46,1	20,7	25,4	48,8	21,1	27,7	College	
Κολέγιο	68,4	38,4	30,0	68,3	37,9	30,4	68,0	36,4	31,6	73,4	38,1	35,3	86,0	44,2	41,8	University	
Πανεπιστήμιο																	
ΣΥΝΟΛΟ	327,1	181,6	145,5	338,0	190,8	147,2	348,0	197,3	150,7	357,3	200,4	156,9	377,9	209,5	168,5	TOTAL	

Πηγή: Έρευνα Εργασιακού Δυναμικού. Τα στοιχεία για τη χρονιά 2003 αναφέρονται στο δεύτερο τρίμηνο του χρόνου, ενώ για το 2004 αναφέρονται στο μέσο όρο του 2ου, 3ου και 4ου τριμήνου. Τα στοιχεία για τα χρόνια 2005-2007 αναφέρονται στο μέσο όρο των τεσσάρων τριμήνων του χρόνου.

Source: Labour Force Survey. The data for the year 2003 refers to the second quarter of the year while for 2004 they refer to the average of the 2nd, 3rd and 4th quarters. The data for the years 2005-2007 refer to the average of the four quarters of the year.

ΠΙΝΑΚΑΣ 9. ΑΠΑΣΧΟΛΗΣΗ ΚΑΤΑ ΕΠΑΓΓΕΛΜΑΤΙΚΗ ΚΑΤΗΓΟΡΙΑ ΚΑΙ ΦΥΛΟ, 2003 - 2007

TABLE 9. EMPLOYMENT BY OCCUPATIONAL GROUP AND SEX, 2003 - 2007

(Χιλιάδες - Thousand)

ISCO 1988	Επαγγελματική Κατηγορία	Φύλο	2003	2004	2005	2006	2007	Sex	Occupational Group
0	Ένοπλες Δυνάμεις	Σύνολο	3,6	3,6	3,6	3,7	4,2	Total	Armed Forces
		Άντρες	3,0	3,2	3,3	3,3	3,6	Males	
		Γυναίκες	0,6	0,4	0,3	0,4	0,6	Females	
1	Διευθυντές, Νομοθετικοί και Ανώτεροι Διοικητικοί Λειτουργοί	Σύνολο	8,5	8,1	9,3	11,6	13,4	Total	Legislators, Senior Officials and Managers
		Άντρες	7,0	6,9	7,9	9,8	11,4	Males	
		Γυναίκες	1,5	1,2	1,4	1,9	2,1	Females	
2	Προσοντούχοι και Άλλοι Ειδικοί	Σύνολο	43,3	42,7	45,3	48,6	57,5	Total	Professionals
		Άντρες	21,9	21,6	22,3	22,7	27,9	Males	
		Γυναίκες	21,4	21,1	23,0	25,9	29,6	Females	
3	Τεχνικοί Βοηθοί, Ειδικοί Γραφείς και Παρόμοιοι	Σύνολο	43,2	43,2	44,0	44,6	44,4	Total	Technicians and Associate Professionals
		Άντρες	24,1	25,9	27,1	27,9	25,0	Males	
		Γυναίκες	19,1	17,3	16,9	16,7	19,4	Females	
4	Γραφείς, Δακτυλογράφοι, Ταμίες και Παρόμοιοι	Σύνολο	42,2	44,9	48,3	51,4	56,0	Total	Clerks
		Άντρες	10,1	11,3	11,7	12,3	13,6	Males	
		Γυναίκες	32,1	33,6	36,6	39,1	42,3	Females	
5	Υπάλληλοι Υπηρεσιών και Πωλητές	Σύνολο	55,8	57,3	55,7	56,2	61,0	Total	Service Workers and Shop and Market Sales Workers
		Άντρες	25,6	26,1	25,6	26,0	26,7	Males	
		Γυναίκες	30,2	31,2	30,1	30,2	34,4	Females	
6	Γεωργοί, Κτηνοτρόφοι, Ψαράδες και Ειδικευμένοι Γεωργικοί Εργάτες	Σύνολο	10,9	10,3	11,0	9,9	10,9	Total	Skilled Agricultural and Fishery Workers
		Άντρες	9,7	8,9	8,7	7,6	8,9	Males	
		Γυναίκες	1,2	1,4	2,3	2,3	2,0	Females	
7	Τεχνίτες Παραγωγής και Συναφή Επαγγέλματα	Σύνολο	47,2	52,2	54,2	51,7	53,7	Total	Craft and Related Workers
		Άντρες	44,7	50,1	51,9	49,4	51,6	Males	
		Γυναίκες	2,5	2,1	2,3	2,3	2,1	Females	
8	Χειριστές Μηχανών και Εργαλείων και Συναρμολογητές	Σύνολο	19,2	18,7	19,8	20,5	20,6	Total	Plant and Machine Operators and Assemblers
		Άντρες	16,3	16,2	17,4	18,6	18,5	Males	
		Γυναίκες	3,0	2,6	2,4	1,9	2,1	Females	
9	Πλανόδιοι, Καθαριστές, Φύλακες, Κλητήρες, Εργάτες και Παρόμοιοι	Σύνολο	53,3	57,2	57,0	59,1	56,3	Total	Elementary Occupations
		Άντρες	19,3	20,8	21,7	22,9	22,3	Males	
		Γυναίκες	34,0	36,3	35,3	36,3	34,0	Females	
	ΣΥΝΟΛΟ	Σύνολο	327,1	338,0	348,0	357,3	377,9	Total	TOTAL
		Άντρες	181,6	190,8	197,3	200,4	209,5	Males	
		Γυναίκες	145,5	147,2	150,7	156,9	168,5	Females	

Πηγή: Έρευνα Εργατικού Δυναμικού. Τα στοιχεία για τη χρονιά 2003 αναφέρονται στο δεύτερο τρίμηνο του χρόνου, ενώ για το 2004 αναφέρονται στο μέσο όρο του 2ου, 3ου και 4ου τριμήνου. Τα στοιχεία για τα χρόνια 2005-2007 αναφέρονται στο μέσο όρο των τεσσάρων τριμήνων του χρόνου.

Source: Labour Force Survey. The data for the year 2003 refers to the second quarter of each year while for 2004 they refer to the average of the 2nd, 3rd and 4th quarters. The data for the years 2005-2007 refer to the average of the four quarters of the year.

ΠΙΝΑΚΑΣ 10. ΑΡΙΘΜΟΣ ΕΠΙΧΕΙΡΗΣΕΩΝ ΚΑΤΑ ΚΛΑΔΟ ΟΙΚΟΝΟΜΙΚΗΣ ΔΡΑΣΤΗΡΙΟΤΗΤΑΣ ΚΑΙ ΜΕΓΕΘΟΣ ΣΤΙΣ ΑΠΟΓΡΑΦΕΣ 1995, 2000 & 2005
TABLE 10. NUMBER OF ENTERPRISES BY BRANCH OF ECONOMIC ACTIVITY AND SIZE AT CENSUS YEARS 1995, 2000 & 2005

ΕΣΤΟΔ Αναθ. 1.1 NACE Rev. 1.1	Οικονομική Δραστηριότητα	Έτος Year	Σύνολο Total	Μεγεθος Επιχειρήσης - Size of Enterprise							Economic Activity	
				1	2-4	5-9	10-19	20-49	50-99	100-249		250 & over
	ΣΥΝΟΛΟ	1995	58.199	32.814	18.069	4.293	1.671	878	259	165	50	TOTAL
		2000	61.107	35.148	18.407	4.400	1.813	841	270	161	67	
		2005	67.002	40.202	17.897	4.970	2.244	1.081	326	197	85	
C	Ορυχεία και Λατομεία	1995	67	22	19	4	14	6	1	1	0	Mining and quarrying
		2000	70	22	21	9	8	9	1	0	0	
		2005	41	6	8	7	7	13	-	-	-	
D	Μεταποιητικές βιομηχανίες	1995	7.520	3.058	2.641	907	504	293	70	40	7	Manufacturing
		2000	6.270	2.469	2.288	768	437	217	51	33	7	
		2005	5.633	2.099	2.088	713	413	231	46	32	11	
E	Παροχή ηλεκτρικού ρεύματος, φυσικού αερίου και νερού	1995	4	0	0	0	0	0	1	2	1	Electricity, gas and water supply
		2000	5	0	0	0	0	1	1	2	1	
		2005	7	1	0	0	0	2	2	1	1	
F	Κατασκευές	1995	5.720	2.986	1.950	512	156	84	16	8	8	Construction
		2000	6.199	3.462	1.975	471	180	75	21	10	5	
		2005	6.575	3.045	2.342	722	289	121	37	13	6	
G	Χονδρικό και λιανικό εμπόριο, επιδιορθώσεις	1995	18.185	10.432	6.060	1.098	366	160	45	21	3	Wholesale and retail trade; Repairs
		2000	16.960	8.945	6.127	1.178	457	166	49	34	4	
		2005	16.349	8.188	5.874	1.349	549	274	72	36	7	
H	Ξενοδοχεία και εστιατόρια	1995	7.060	3.001	2.966	688	219	102	43	37	4	Hotels and restaurants
		2000	6.805	2.717	2.993	694	235	86	39	30	11	
		2005	6.329	2.422	2.570	773	344	118	52	38	12	
I	Μεταφορές, αποθήκευση και επικοινωνίες	1995	3.991	2.976	634	182	99	61	17	18	4	Transport, storage and communication
		2000	4.413	3.260	696	248	98	72	17	13	9	
		2005	4.167	2.988	721	234	111	59	22	18	14	

(συν.-cont'd)

ΠΙΝΑΚΑΣ 10 (συν). ΑΡΙΘΜΟΣ ΕΠΙΧΕΙΡΗΣΕΩΝ ΚΑΤΑ ΚΛΑΔΟ ΟΙΚΟΝΟΜΙΚΗΣ ΔΡΑΣΤΗΡΙΟΤΗΤΑΣ ΚΑΙ ΜΕΓΕΘΟΣ ΣΤΙΣ ΑΠΟΓΡΑΦΕΣ 1995, 2000 & 2005
TABLE 10 (cont'd). NUMBER OF ENTERPRISES BY BRANCH OF ECONOMIC ACTIVITY AND SIZE AT CENSUS YEARS 1995, 2000 & 2005

ΕΣΤΟΔ Αναθ. 1.1 NACE Rev. 1.1	Οικονομική Δραστηριότητα	Έτος Year	Σύνολο Total	Μεγεθος Επιχειρήσης - Size of Enterprise							Economic Activity	
				1	2-4	5-9	10-19	20-49	50-99	100-249		250 & over
				J	Ενδιάμεσοι χρηματοπιστωτικοί οργανισμοί	1995 2000 2005	761 1.012 1.409	308 345 810	223 382 341	100 104 100		60 69 62
K	Διαχείριση ακίνητης περιουσίας, εκμίσθωση και επιχειρηματικές δραστηριότητες	1995 2000 2005	3.343 3.416 4.163	1.384 1.272 1.530	1.458 1.546 1.775	338 389 535	101 123 209	42 61 76	15 16 21	3 6 11	2 3 6	Real estate, renting and business activities
L	Δημόσια διοίκηση & άμυνα. Υποχρεωτική κοινωνική ασφάλιση	1995 2000 2005	566 543 488	358 325 258	107 102 85	37 43 43	15 22 32	12 12 24	14 16 19	9 8 11	14 15 16	Public administration and defence. Compulsory social security
M	Εκπαίδευση	1995 2000 2005	1.109 1.299 1.148	592 667 615	354 435 319	103 122 130	34 41 43	15 20 24	5 10 9	5 3 6	1 1 2	Education
N	Υγεία και κοινωνική μέριμνα	1995 2000 2005	1.846 2.215 2.347	1.188 1.408 1.491	454 564 596	145 171 148	37 45 75	17 17 23	5 8 10	0 2 4	0 0 -	Health and social work
O	Άλλες δραστηριότητες παροχής υπηρεσιών υπέρ του κοινωνικού συνόλου ή κοινωνικού & ατομικού χαρακτήρα	1995 2000 2005	4.557 4.589 4.674	3.155 3.134 3.174	1.088 1.093 1.081	191 199 216	66 98 110	42 40 62	7 11 16	7 10 11	1 4 4	Other community, social and personal service activities
P	Ιδιωτικά νοικοκυριά που απασχολούν οικιακό προσωπικό	1995 2000 2005	3.470 7.311 13.672	3.354 7.122 13.575	115 185 97	1 4 -	0 0 -	0 0 -	0 0 -	0 0 -	0 0 -	Private households with employed persons

ΠΙΝΑΚΑΣ 11. ΚΥΒΕΡΝΗΤΙΚΟΙ ΥΠΑΛΛΗΛΟΙ ΚΑΤΑ ΚΥΡΙΑ ΚΑΤΗΓΟΡΙΑ ΕΠΑΓΓΕΛΜΑΤΟΣ, 1991 - 2007
TABLE 11. GOVERNMENT CIVILIAN EMPLOYEES BY MAIN CATEGORY OF OCCUPATION, 1991 - 2007

Κύρια Κατηγορία	1991	1992	1993	1994	1995	1996	1997	1998	1999	2000	2001	2002	2003	2004	2005	2006	2007	Main Category
Δημόσια Υπηρεσία	12.441	12.778	13.343	13.505	13.776	13.638	13.291	13.307	13.200	13.438	14.067	14.527	15.043	14.776	15.632	16.695	16.606	Civil service
Εκπαιδευτική Υπηρεσία	7.250	7.653	7.790	7.928	8.659	8.931	9.280	9.400	9.614	9.833	10.371	10.855	11.173	11.506	11.723	11.931	12.346	Educational service
Αστυνομία	3.941	3.827	3.787	3.771	4.108	4.217	4.425	4.794	4.712	4.829	4.809	4.916	4.962	5.049	5.101	5.088	5.183	Police service
Πυροσβεστική Υπηρεσία	562	563	566	565	559	562	586	601	600	600	614	647	650	651	651	645	652	Fire service
Τεχνίτες και Εργάτες	7.480	7.676	7.941	7.956	8.061	8.267	8.647	8.855	8.799	8.902	9.015	9.295	9.439	9.481	9.352	9.377	9.037	Craftsmen & Labourers
Μαθητευόμενοι	247	288	324	386	-	-	-	-	-	-	-	-	-	-	-	-	-	Apprentices
ΣΥΝΟΛΟ	31.921	32.785	33.751	34.111	35.163	35.615	36.229	36.957	36.925	37.602	38.876	40.240	41.266	41.462	42.458	43.736	43.825	TOTAL

Σημ.: Οι μαθητευόμενοι της Σχολής Νοσοκόμων και του Δασικού Κολλεγίου δεν περιλαμβάνονται στο εργατικό δυναμικό από το 1995.
 Note: Trainees of the Nursing School and the Forestry College are not included in the labour force since 1995.

ΠΙΝΑΚΑΣ 12. ΚΥΒΕΡΝΗΤΙΚΟΙ ΥΠΑΛΛΗΛΟΙ ΚΑΤΑ ΚΑΤΗΓΟΡΙΑ, 1991 - 2007
TABLE 12. GOVERNMENT CIVILIAN EMPLOYEES BY CATEGORY, 1991 - 2007

Έτος Year	ΣΥΝΟΛΟ TOTAL	Μόνιμοι και Τακτικοί Υπάλληλοι Permanent and Regular Employees	Έκτακτο Διοικητικό, Γραφειακό και Τεχνικό Προσωπικό (Ημερομίσθιοι και με σύμβαση) Casual, Administrative, Clerical and Technical Employees (Daily Paid and on Contract)	ΕΡΓΑΤΕΣ ΚΑΙ ΤΕΧΝΙΤΕΣ - LABOURERS AND CRAFTSMEN			ΣΥΝΟΛΟ ΕΡΓΑΤΩΝ ΚΑΙ ΤΕΧΝΙΤΩΝ TOTAL LABOURERS AND CRAFTSMEN	ΤΑΚΤΙΚΟΙ REGULAR		ΕΚΤΑΚΤΟΙ CASUAL		ΜΑΘΗΤΕΥΟ- ΜΕΝΟΙ APPRENTICES
				Σύνολο Total	Γυναίκες Females	Σύνολο Total		Γυναίκες Females	Σύνολο Total	Γυναίκες Females	Σύνολο Total	
1991	31.921	22.251	1.943	7.281	1.812	6.454	1.464	1.027	348	247	174	
1992	32.785	22.881	1.940	7.675	1.856	6.689	1.534	986	322	288	190	
1993	33.751	23.542	1.944	7.941	1.982	6.873	1.621	1.068	361	324	218	
1994	34.111	23.746	2.023	7.956	2.011	7.082	1.656	874	355	386	273	
1995	35.163	24.301	2.801	8.061	2.110	7.353	1.858	708	283	-	-	
1996	35.615	24.602	2.746	8.267	2.215	7.409	1.898	858	317	-	-	
1997	36.229	24.736	2.845	8.648	2.346	7.534	1.973	1.114	373	-	-	
1998	36.957	25.356	2.746	8.855	2.433	7.801	7.128	1.054	304	-	-	
1999	36.925	25.702	2.424	8.799	2.404	7.887	2.168	913	236	-	-	
2000	37.602	25.932	2.768	8.902	2.422	7.900	2.183	1.002	239	-	-	
2001	38.876	26.322	3.539	9.015	2.402	7.883	2.158	1.131	244	-	-	
2002	40.240	26.906	4.039	9.295	2.468	7.969	2.190	1.326	278	-	-	
2003	41.266	27.029	4.798	9.439	2.518	8.070	2.234	1.369	284	-	-	
2004	41.462	27.474	4.507	9.481	2.554	8.121	2.248	1.360	306	-	-	
2005	42.458	28.069	5.037	9.352	2.573	8.036	2.267	1.320	306	-	-	
2006	43.736	28.734	5.626	9.377	2.615	7.905	2.276	1.472	339	-	-	
2007	43.825	29.079	5.709	9.037	2.682	7.731	2.303	1.306	379	-	-	

Σημ.: Οι μαθητευόμενοι της Σχολής Νοσοκόμων και του Δασικού Κολλεγίου δεν περιλαμβάνονται στο εργατικό δυναμικό από το 1995.
 Note: Trainees of the Nursing School and the Forestry College are not included in the labour force since 1995.

ΠΙΝΑΚΑΣ 13. ΚΥΒΕΡΝΗΤΙΚΟΙ ΥΠΑΛΛΗΛΟΙ ΚΑΤΑ ΚΛΑΔΟ ΟΙΚΟΝΟΜΙΚΗΣ ΔΡΑΣΤΗΡΙΟΤΗΤΑΣ ΚΑΙ ΜΗΝΑ, 2007
TABLE 13. GOVERNMENT CIVILIAN EMPLOYEES BY DIVISION OF ECONOMIC ACTIVITY AND MONTH, 2007

NACE Αναθ. 1.1	ΚΛΑΔΟΣ ΟΙΚΟΝΟΜΙΚΗΣ ΔΡΑΣΤΗΡΙΟΤΗΤΑΣ	ΜΗΝΙΑΙΟΣ ΜΕΣΟΣ ΟΡΟΣ MONTHLY AVERAGE												DIVISION OF ECONOMIC ACTIVITY NACE Rev. 1.1	
		Ιαν. Jan.	Φεβρ. Feb.	Μαρ. Mar.	Απρ. April	Μάης May	Ιούν. June	Ιουλ. July	Αύγ. Aug.	Σεπτ. Sept.	Οκτ. Oct.	Νοέμ. Nov.	Δεκ. Dec.		
		378	58	132	217	342	344	440	478	474	464	486	505	499	154
A	ΓΕΩΡΓΙΑ, ΘΗΡΑ ΚΑΙ ΔΑΣΟΚΟΜΙΑ	378	58	132	217	342	344	440	478	474	464	486	505	499	154
01	ΓΕΩΡΓΙΑ, ΚΤΗΝΟΤΡΟΦΙΑ, ΘΗΡΑ ΚΑΙ ΣΥΝΑΦΕΙΣ ΔΡΑΣΤΗΡΙΟΤΗΤΕΣ	52	31	55	55	55	55	55	55	46	46	47	53	53	47
01.1	Καλιέργεια φυτών μεγάλης καλλιέργειας και κτηνοτικών	51	31	54	54	54	54	54	54	45	45	45	51	52	46
01.13	Δενδρόφεις καλλιέργειες, αμπέλια και καλλιέργεια φυτών	51	31	54	54	54	54	54	54	45	45	45	51	52	46
01.2	Κτηνοτροφία	1	0	1	1	1	1	1	1	1	1	2	2	1	1
01.22	Εκτροφή προβάτων, αγών, αλόγων, όνων, ημιόνων, και γυνών	1	0	1	1	1	1	1	1	1	1	2	2	1	1
02	ΔΑΣΟΚΟΜΙΑ, ΥΛΟΤΟΜΙΑ ΚΑΙ ΣΥΝΑΦΕΙΣ ΔΡΑΣΤΗΡΙΟΤΗΤΕΣ	326	27	77	162	287	289	385	423	428	418	439	452	446	107
02.0	Δασοκομία, υλοτομία και συναφείς δραστηριότητες	326	27	77	162	287	289	385	423	428	418	439	452	446	107
02.01	Δασοκομία και υλοτομία	326	27	77	162	287	289	385	423	428	418	439	452	446	107
E	ΠΑΡΟΧΗ ΗΛΕΚΤΡΙΚΟΥ ΡΕΥΜΑΤΟΣ, ΦΥΣΙΚΟΥ ΑΕΡΙΟΥ ΚΑΙ ΝΕΡΟΥ	7	2	7	7	7	7	7	7	7	7	7	7	6	6
41	ΣΥΛΛΟΓΗ, ΚΑΘΑΡΙΣΜΟΣ ΚΑΙ ΔΙΑΝΟΜΗ ΝΕΡΟΥ	7	2	7	7	7	7	7	7	7	7	7	7	6	6
41.0	Συλλογή, καθαρισμός και διανομή νερού	7	2	7	7	7	7	7	7	7	7	7	7	6	6

(συνεχ.-cont'd)

ΠΙΝΑΚΑΣ 13(συν.). ΚΥΒΕΡΝΗΤΙΚΟΙ ΥΠΑΛΛΗΛΟΙ ΚΑΤΑ ΚΛΑΔΟ ΟΙΚΟΝΟΜΙΚΗΣ ΔΡΑΣΤΗΡΙΟΤΗΤΑΣ ΚΑΙ ΜΗΝΑ, 2007
 TABLE 13(cont'd). GOVERNMENT CIVILIAN EMPLOYEES BY DIVISION OF ECONOMIC ACTIVITY AND MONTH, 2007

NACE Αναθ. 1.1	ΚΛΑΔΟΣ ΟΙΚΟΝΟΜΙΚΗΣ ΔΡΑΣΤΗΡΙΟΤΗΤΑΣ	ΜΗΝΙΑΙΟΣ ΜΕΣΟΣ ΟΡΟΣ MONTHLY AVERAGE		ΜΗΝΙΑΙΟΣ ΜΕΣΟΣ ΟΡΟΣ MONTHLY AVERAGE												DIVISION OF ECONOMIC ACTIVITY NACE Rev. 1.1	
		Σύνολο Total	Γυναίκες Females	Ιαν.	Φεβρ.	Μαρ.	Απρ.	Μάης	Ιούν.	Ιουλ.	Αύγ.	Σεπτ.	Οκτ.	Νοέμ.	Δεκ.		
				Jan.	Feb.	Mar.	Apr.	May	June	July	Aug.	Sept.	Oct.	Nov.	Dec.		
41.00	Συλλογή, καθαρισμός και διανομή νερού	7	2	7	7	7	7	7	7	7	7	7	7	7	7	6	6
F	ΚΑΤΑΣΚΕΥΕΣ	2.731	355	2.422	2.440	2.720	2.759	2.837	2.831	2.840	2.834	2.852	2.831	2.813	2.591	2.591	2.591
45	ΚΑΤΑΣΚΕΥΕΣ	2.731	355	2.422	2.440	2.720	2.759	2.837	2.831	2.840	2.834	2.852	2.831	2.813	2.591	2.591	2.591
45.2	Κατασκευή κτιρίων και τεχνικών έργων ή μερών τους	2.731	355	2.422	2.440	2.720	2.759	2.837	2.831	2.840	2.834	2.852	2.831	2.813	2.591	2.591	2.591
45.23	Κατασκευή αυτοκινητοδρόμων, οδών αεροδρομίων κ.λ.π	2.110	326	1.781	1.809	2.095	2.136	2.211	2.210	2.218	2.216	2.237	2.224	2.204	1.984	1.984	1.984
45.24	Κατασκευή υδραυλικών και λιμενικών έργων	620	29	641	631	625	623	626	621	622	618	615	607	609	607	607	607
I	ΜΕΤΑΦΟΡΕΣ, ΑΠΟΦΗΚΕΥΣΗ ΚΑΙ ΕΠΙΚΟΙΝΩΝΙΕΣ	1.365	265	1.521	1.414	1.343	1.381	1.371	1.309	1.325	1.386	1.320	1.309	1.322	1.369	1.369	1.369
63	ΒΟΗΘ. ΚΑΙ ΣΥΝΑΦΕΙΣ ΠΡΟΣ ΤΙΣ ΜΕΤΑΦΟΡΕΣ ΔΡΑΣΤΗΡΙΟΤ ΔΡΑΣΤΗΡΙΟΤ. ΤΑΞΙΔΙΩΤΙΚΩΝ ΠΡΑΚΤΟΡΕΙΩΝ	749	82	819	809	794	788	765	742	742	723	704	697	717	682	682	682
63.2	Άλλες βοηθητικές μεταφορικές δραστηριότητες	749	82	819	809	794	788	765	742	742	723	704	697	717	682	682	682
63.23	Άλλες βοηθητικές αεροπορικές μεταφορικές δραστηριότητες	749	82	819	809	794	788	765	742	742	723	704	697	717	682	682	682
64	TAXYΔΡΟΜΕΙΑ ΚΑΙ ΤΗΛΕΠΙΚΟΙΝΩΝΙΕΣ	616	183	702	605	549	593	606	567	583	663	616	612	605	687	687	687
64.1	Ταχυδρομικές δραστηριότητες	616	183	702	605	549	593	606	567	583	663	616	612	605	687	687	687
64.11	Δραστηριότητες εθνικών ταχυδρομείων	616	183	702	605	549	593	606	567	583	663	616	612	605	687	687	687

(συνεχ.-cont'd)

ΠΙΝΑΚΑΣ 13(συν.). ΚΥΒΕΡΝΗΤΙΚΟΙ ΥΠΑΛΛΗΛΟΙ ΚΑΤΑ ΚΛΑΔΟ ΟΙΚΟΝΟΜΙΚΗΣ ΔΡΑΣΤΗΡΙΟΤΗΤΑΣ ΚΑΙ ΜΗΝΑ, 2007
TABLE 13(cont'd). GOVERNMENT CIVILIAN EMPLOYEES BY DIVISION OF ECONOMIC ACTIVITY AND MONTH, 2007

NACE Αναθ. 1.1	ΚΛΑΔΟΣ ΟΙΚΟΝΟΜΙΚΗΣ ΔΡΑΣΤΗΡΙΟΤΗΤΑΣ	ΜΗΝΙΑΙΟΣ ΜΕΣΟΣ ΟΡΟΣ MONTHLY AVERAGE		Ιαν. Jan.	Φεβρ. Feb.	Μαρ. Mar.	Απρ. April	Μάης May	Ιούν. June	Ιούλ. July	Αύγ. Aug.	Σεπτ. Sept.	Οκτ. Oct.	Νοέμ. Nov.	Δεκ. Dec.	DIVISION OF ECONOMIC ACTIVITY NACE Rev. 1.1
		Σύνολο Total	Γυναίκες Females													
Κ	ΔΙΑΧΕΙΡΗΣΗ ΑΚΙΝΗΤΗΣ ΠΕΡΙΟΥΣΙΑΣ, ΕΚΜΙΣΘΩΣΗ ΚΑΙ ΕΠΙΧΕΙΡΗΜΑΤΙΚΕΣ ΔΡΑΣΤΗΡΙΟΤΗΤΕΣ	501	252	509	504	480	508	503	489	508	509	510	501	501	494	REAL ESTATE, RENTING AND BUSINESS ACTIVITIES RESEARCH AND DEVELOPMENT
73	ΕΡΕΥΝΑ ΚΑΙ ΑΝΑΠΤΥΞΗ	172	74	176	171	170	176	175	175	174	177	178	166	166	163	Research and experimental development
73.1	Έρευνα και πειραματική ανάπτυξη στις φυσικές επιστήμες	167	72	171	166	165	171	170	170	169	172	173	161	161	158	Research and experimental development on natural sciences and engineering
73.10	Έρευνα και πειραματική ανάπτυξη στις φυσικές επιστήμες	167	72	171	166	165	171	170	170	169	172	173	161	161	158	Research and experimental development on social sciences and humanities
73.2	Έρευνα και πειραματική ανάπτυξη στις κοινωνικές και ανθρωπιστικές επιστήμες	5	2	5	5	5	5	5	5	5	5	5	5	5	5	Research and experimental development on social sciences and humanities
73.20	Έρευνα και πειραματική ανάπτυξη στις κοινωνικές και ανθρωπιστικές επιστήμες	5	2	5	5	5	5	5	5	5	5	5	5	5	5	Research and experimental development on social sciences and humanities
74	ΆΛΛΕΣ ΕΠΙΧΕΙΡΗΜΑΤΙΚΕΣ ΔΡΑΣΤΗΡΙΟΤΗΤΕΣ	329	178	333	333	310	332	328	314	334	332	332	335	335	331	OTHER BUSINESS ACTIVITIES
74.2	Δραστηριότητες αρχιτεκτόνων, μηχανικών & άλλες δραστηριότητες	181	58	183	184	180	182	184	184	180	178	180	179	178	178	Architectural & engineering activ. & related technical consultancy
74.20	Δραστηριότητες αρχιτεκτόνων, μηχανικών & άλλες δραστηριότητες	181	58	183	184	180	182	184	184	180	178	180	179	178	178	Architectural & engineering activ. & related technical consultancy
74.3	Τεχνικές δοκιμές και αναλύσεις	135	111	133	132	112	132	132	112	137	137	134	138	138	135	Technical testing and analysis

(συνεχ.-cont'd)

ΠΙΝΑΚΑΣ 13(συν.). ΚΥΒΕΡΝΗΤΙΚΟΙ ΥΠΑΛΛΗΛΟΙ ΚΑΤΑ ΚΑΛΟ ΟΙΚΟΝΟΜΙΚΗΣ ΔΡΑΣΤΗΡΙΟΤΗΤΑΣ ΚΑΙ ΜΗΝΑ, 2007
TABLE 13(cont'd). GOVERNMENT CIVILIAN EMPLOYEES BY DIVISION OF ECONOMIC ACTIVITY AND MONTH, 2007

NACE Αναθ. 1.1	ΚΛΑΔΟΣ ΟΙΚΟΝΟΜΙΚΗΣ ΔΡΑΣΤΗΡΙΟΤΗΤΑΣ	ΜΗΝΙΑΙΟΣ ΜΕΣΟΣ ΟΡΟΣ MONTHLY AVERAGE		ΜΗΝΙΑΙΟΙ												DIVISION OF ECONOMIC ACTIVITY NACE Rev. 1.1	
		Σύνολο Total	Γυναίκες Females	Ιαν.	Φεβρ.	Μαρ.	Απρ.	Μάης	Ιούν.	Ιουλ.	Αύγ.	Σεπτ.	Οκτ.	Νοέμ.	Δεκ.		
				Jan.	Feb.	Mar.	Apr.	May	June	July	Aug.	Sept.	Oct.	Nov.	Dec.		
74.30	Τεχνικές δοκιμές και αναλύσεις	131	111	133	132	112	132	132	112	137	137	134	138	138	138	135	Technical testing and analysis
74.8	Διάφορες άλλες επιχειρηματικές δραστηριότητες π.δ.κ.α	17	10	17	18	18	18	12	18	17	17	18	18	18	19	18	Miscellaneous business activities n.e.c
74.84	Διάφορες άλλες επιχειρηματικές δραστηριότητες π.δ.κ.α	17	10	17	18	18	18	12	18	17	17	18	18	18	19	18	Miscellaneous business activities n.e.c
L	ΔΗΜΟΣΙΑ ΔΙΟΙΚΗΣΗ ΚΑΙ ΑΜΥΝΑ. ΥΠΟΧΡΕΩΤΙΚΗ ΚΟΙΝΩΝΙΚΗ ΑΣΦΑΛΙΣΗ	18.280	7.401	17.996	18.070	17.864	18.066	18.255	17.984	18.346	18.356	18.410	18.779	18.890	18.344	18.344	PUBLIC ADMINISTRATION AND DEFENCE; COMPULSORY SOCIAL SECURITY
75	ΔΗΜΟΣΙΑ ΔΙΟΙΚΗΣΗ ΚΑΙ ΑΜΥΝΑ. ΥΠΟΧΡΕΩΤΙΚΗ ΚΟΙΝΩΝΙΚΗ ΑΣΦΑΛΙΣΗ	18.280	7.401	17.996	18.070	17.864	18.066	18.255	17.984	18.346	18.356	18.410	18.779	18.890	18.344	18.344	PUBLIC ADMINISTRATION AND DEFENCE; COMPULSORY SOCIAL SECURITY
75.1	Κρατική διοίκηση, οικονομική και κοινωνική πολιτική	9.842	5.202	9.603	9.661	9.477	9.635	9.854	9.550	9.891	9.936	10.009	10.346	10.349	9.791	9.791	Administration of the state and the economic and the social policy of the community
75.11	Γενικές δραστηριότητες δημοσίων υπηρεσιών	2.660	1.690	2.654	2.700	2.563	2.644	2.697	2.514	2.668	2.613	2.651	2.824	2.818	2.577	2.577	General public service activities
75.12	Ρύθμιση δραστ. οργανισμών που παρέχουν υγειονομική περίθαλψη, εκπαίδευση κλπ	656	521	692	633	616	661	671	632	677	659	620	655	679	671	671	Regulation of the activities of agencies that provide health care, education e.t.c.
75.13	Ρύθμιση των επιχειρηματικών δραστηριοτήτων και συμβ. στη λειτουργία τους	5.199	2.484	4.934	4.995	4.998	5.036	5.165	5.095	5.212	5.320	5.407	5.532	5.502	5.190	5.190	Regulation of and contribution to more efficient operation of business
75.14	Δραστηριότητες υπηρεσιών υποστήριξης στις κυβερνήσεις ως συνόλου	1.327	507	1.323	1.333	1.300	1.294	1.321	1.309	1.334	1.344	1.331	1.335	1.350	1.353	1.353	Supporting services activities for the government as a whole

(συνεχ.-cont'd)

ΠΙΝΑΚΑΣ 13(συν.). ΚΥΒΕΡΝΗΤΙΚΟΙ ΥΠΑΛΛΗΛΟΙ ΚΑΤΑ ΚΛΑΔΟ ΟΙΚΟΝΟΜΙΚΗΣ ΔΡΑΣΤΗΡΙΟΤΗΤΑΣ ΚΑΙ ΜΗΝΑ, 2007
TABLE 13(cont'd). GOVERNMENT CIVILIAN EMPLOYEES BY DIVISION OF ECONOMIC ACTIVITY AND MONTH, 2007

NACE Αναθ. 1.1	ΚΛΑΔΟΣ ΟΙΚΟΝΟΜΙΚΗΣ ΔΡΑΣΤΗΡΙΟΤΗΤΑΣ	ΜΗΝΙΑΙΟΣ ΜΕΣΟΣ ΟΡΟΣ MONTHLY AVERAGE		Ιαν. Jan.	Φεβρ. Feb.	Μαρ. Mar.	Απρ. April	Μάης May	Ιούν. June	Ιουλ. July	Αύγ. Aug.	Σεπτ. Sept.	Οκτ. Oct.	Νοέμ. Nov.	Δεκ. Dec.	DIVISION OF ECONOMIC ACTIVITY NACE Rev. 1.1
		Σύνολο Total	Γυναίκες Females													
75.2	Παροχή υπηρεσιών στο κοινωνικό σύνολο	8.090	1.914	8.086	8.094	8.071	8.076	8.042	8.077	8.097	8.067	8.044	8.066	8.171	8.184	Provision of services to the community as a whole
75.21	Εξωτερικές υποθέσεις	266	112	267	265	265	264	265	265	264	264	264	267	265	273	Foreign affairs
75.22	Άμυνα	831	133	827	825	828	829	822	832	832	823	828	847	839	834	Defence activities
75.23	Δικαιοσύνη	1.088	479	1.078	1.073	1.070	1.073	1.069	1.099	1.105	1.106	1.098	1.095	1.093	1.101	Justice and judicial activities
75.24	Δημόσια τάξη και ασφάλεια	5.337	1.156	5.346	5.361	5.339	5.341	5.317	5.311	5.327	5.305	5.286	5.291	5.406	5.408	Public security, law and order activities
75.25	Προοφβεστικές δραστηριότητες	569	34	568	570	569	569	569	570	569	569	568	566	568	568	Fire service activities
75.3	Δραστηριότητες υποχρεωτικής κοινωνικής ασφάλισης	349	285	307	315	316	355	359	357	358	353	357	367	370	369	Compulsory social security activities
75.30	Δραστηριότητες υποχρεωτικής κοινωνικής ασφάλισης	349	285	307	315	316	355	359	357	358	353	357	367	370	369	Compulsory social security activities
M	ΕΚΠΑΙΔΕΥΣΗ	12.739	8.740	12.748	12.396	12.852	12.753	12.818	12.936	12.756	12.407	12.158	13.010	13.037	12.991	EDUCATION
80	ΕΚΠΑΙΔΕΥΣΗ	12.739	8.740	12.748	12.396	12.852	12.753	12.818	12.936	12.756	12.407	12.158	13.010	13.037	12.991	EDUCATION
80.1	Στοιχειώδης εκπαίδευση	5.256	4.310	5.201	5.253	5.291	5.198	5.262	5.311	5.202	5.143	5.103	5.387	5.385	5.330	Primary education
80.10	Στοιχειώδης εκπαίδευση	5.256	4.310	5.201	5.253	5.291	5.198	5.262	5.311	5.202	5.143	5.103	5.387	5.385	5.330	Primary education
80.2	Δευτεροβάθμια εκπαίδευση	7.024	4.256	7.102	6.690	7.101	7.096	7.093	7.159	7.086	6.803	6.599	7.160	7.191	7.209	Secondary education
80.21	Γενική δευτεροβάθμια εκπαίδευση	6.524	4.165	6.590	6.230	6.587	6.583	6.580	6.646	6.573	6.308	6.158	6.656	6.679	6.695	General secondary education
80.22	Τεχνική και επαγγελματική δευτεροβάθμια εκπαίδευση	500	91	512	460	514	513	513	513	513	495	441	504	512	514	Technical and vocational Secondary education
80.3	Ανώτερη και ανώτατη εκπαίδευση	362	123	352	361	367	366	365	368	367	361	357	364	364	354	Higher education
80.30	Ανώτερη και ανώτατη εκπαίδευση	362	123	352	361	367	366	365	368	367	361	357	364	364	354	Higher education
80.4	Εκπαίδευση για ενήλικους και λοιπή εκπαίδευση	97	51	93	92	93	93	98	98	101	100	99	99	97	98	Education for adults and other education
80.42	Εκπαίδευση για ενήλικους και λοιπή εκπαίδευση π.δ.κ.α	97	51	93	92	93	93	98	98	101	100	99	99	97	98	Education for adults and other education nec

(συνεχ.-cont'd)

ΠΙΝΑΚΑΣ 13(συν.). ΚΥΒΕΡΝΗΤΙΚΟΙ ΥΠΑΛΛΗΛΟΙ ΚΑΤΑ ΚΛΑΔΟ ΟΙΚΟΝΟΜΙΚΗΣ ΔΡΑΣΤΗΡΙΟΤΗΤΑΣ ΚΑΙ ΜΗΝΑ, 2007
TABLE 13(cont'd). GOVERNMENT CIVILIAN EMPLOYEES BY DIVISION OF ECONOMIC ACTIVITY AND MONTH, 2007

NACE Αναθ. 1.1	ΚΛΑΔΟΣ ΟΙΚΟΝΟΜΙΚΗΣ ΔΡΑΣΤΗΡΙΟΤΗΤΑΣ	ΜΗΝΙΑΙΟΣ ΜΕΣΟΣ ΟΡΟΣ MONTHLY AVERAGE		Ιαν. Jan.	Φεβρ. Feb.	Μαρ. Mar.	Απρ. April	Μάης May	Ιούν. June	Ιούλ. July	Αύγ. Aug.	Σεπτ. Sept.	Οκτ. Oct.	Νοέμ. Nov.	Δεκ. Dec.	DIVISION OF ECONOMIC ACTIVITY NACE Rev. 1.1
		Σύνολο Total	Γυναίκες Females													
N	ΥΓΕΙΑ ΚΑΙ ΚΟΙΝΩΝΙΚΗ ΜΕΡΙΜΝΑ	7.416	5.047	7.321	7.251	7.303	7.309	7.304	7.171	7.375	7.514	7.555	7.545	7.661	7.687	HEALTH AND SOCIAL WORK
85	ΥΓΕΙΑ ΚΑΙ ΚΟΙΝΩΝΙΚΗ ΜΕΡΙΜΝΑ	7.416	5.047	7.321	7.251	7.303	7.309	7.304	7.171	7.375	7.514	7.555	7.545	7.661	7.687	HEALTH AND SOCIAL WORK
85.1	Υγειονομικές δραστηριότητες	6.164	4.054	6.067	6.020	6.098	6.089	6.084	5.952	6.134	6.266	6.297	6.290	6.322	6.345	Human health activities
85.11	Νοσοκομειακές δραστηριότητες	6.073	3.992	5.977	5.936	6.002	5.997	5.991	5.866	6.042	6.182	6.201	6.195	6.230	6.251	Hospital activities
85.13	Δραστηριότητες άσκησης οδοντια- τρικού επαγγέλματος	91	62	90	84	96	92	93	86	92	84	96	95	92	94	Dental practice activities
85.2	Κτηνιατρικές δραστηριότητες	314	164	326	312	293	293	304	301	306	304	314	291	362	364	Veterinary activities
85.20	Κτηνιατρικές δραστηριότητες	314	164	326	312	293	293	304	301	306	304	314	291	362	364	Veterinary activities
85.3	Δραστηριότητες κοινωνικής μέριμνας	939	829	928	919	912	927	916	918	935	944	944	964	977	978	Social work activities
85.32	Δραστηριότητες κοινωνικής μέριμνας	939	829	928	919	912	927	916	918	935	944	944	964	977	978	Social work activities without accommodation
O	ΆΛΛΕΣ ΔΡΑΣΤΗΡΙΟΤΗΤΕΣ ΠΑΡΟΧΗΣ ΥΠΗΡΕΣΙΩΝ ΥΠΕΡ ΤΟΥ ΚΟΙΝΩΝΙΚΟΥ ΣΥΝΟΛΟΥ Ή ΚΟΙΝΩΝΙΚΟΥ ΚΑΙ ΑΤΟΜΙΚΟΥ ΧΑΡΑΚΤΗΡΑ	409	142	418	441	392	416	398	402	417	389	407	425	402	397	OTHER COMMUNITY, SOCIAL AND PERSONAL ACTIVITIES
92	ΨΥΧΑΓΩΓΙΚΕΣ ΠΟΛΙΤΙΣΤΙΚΕΣ ΚΑΙ ΑΘΛΗΤΙΚΕΣ ΔΡΑΣΤΗΡΙΟΤΗΤΕΣ	409	142	418	441	392	416	398	402	417	389	407	425	402	397	RECREATIONAL, CULTURAL AND SPORTING ACTIVITIES
92.5	Δραστηριότητες βιβλιοθηκών, αρχαιοφυλακείων, μουσείων και λοιπές πολιτιστικές δραστηριότητες	409	142	418	441	392	416	398	402	417	389	407	425	402	397	Library, archives, museums and other cultural activities
92.51	Δραστηριότητες βιβλιοθηκών και αρχαιοφυλακείων	52	37	52	51	48	51	51	49	52	52	55	55	54	51	Library and archives activities
92.52	Δραστηριότητες μουσείων και συντήρησης ιστορικών χώρων και κτιρίων	357	105	366	390	344	365	347	353	365	337	352	370	348	346	Museums activities and preservation of historical sites and buildings

ΠΙΝΑΚΑΣ 14. ΚΥΒΕΡΝΗΤΙΚΟΙ ΥΠΑΛΛΗΛΟΙ ΚΑΤΑ ΤΜΗΜΑ, 1997 - 2007

TABLE 14. GOVERNMENT CIVILIAN EMPLOYEES BY DEPARTMENT, 1997 - 2007

ΤΜΗΜΑ	1997	1998	1999	2000	2001	2002	2003	2004	2005	2006	2007	DEPARTMENT
ΑΝΕΞΑΡΤΗΤΑ ΤΜΗΜΑΤΑ/ ΥΠΗΡΕΣΙΕΣ	911	946	969	1.040	1.091	1.132	1.177	1.594	1.641	1.708	1.742	INDEPENDENT DEPARTMENTS/ SERVICES
Προεδρία και Προεδρικό Μέγαρο	73	75	75	77	76	74	73	81	78	78	76	Presidency and Presidential Palace
Υπουργικό Συμβούλιο	23	22	21	21	26	28	33	29	30	29	29	Council of Ministers
Βουλή των Αντιπροσώπων	59	60	67	77	80	82	82	88	92	99	99	House of Representatives
Ελεγκτική Υπηρεσία	95	91	86	109	107	105	110	110	112	115	124	Audit Office
Επιτροπή Δημόσιας Υπηρεσίας	54	54	54	55	56	56	57	59	61	63	64	Public Service Commission
Επιτροπή Εκπαιδευτικής Υπηρεσίας	24	23	25	31	33	34	36	35	37	43	43	Educational Service Commission
Γραφείο Προγραμματισμού	56	64	65	65	64	64	70	72	76	87	85	Planning Bureau
Νομική Υπηρεσία	116	124	140	153	160	174	182	187	183	192	193	Law Office
Δικαστική Υπηρεσία	392	414	417	433	467	481	487	513	523	530	535	Judicial
Γραφείο Επιτρόπου Διοικήσεως	19	19	19	20	21	25	26	31	37	37	39	Office of the Commissioner for Administration
Επιτροπή Προστασίας Ανταγωνισμού	2	6	12	18	18	18	19	Competition Protection Commission
Γραφείο Επιτρόπου Προστασίας Δεδομένων προσωπικού χαρακτήρα	4	10	10	11	12	14	Office of the Commissioner of Personal Character Data Protection
Αναθεωρητική Αρχή Προσφορών	9	10	10	11	Tender Review body
Υπηρεσία Εσωτερικού Ελέγχου	3	5	8	29	Internal Audit Service
Γραφείο Εφόρου Κρατικών Ενισχύσεων	1	1	1	1	Office of the Commissioner for the Public Aid
Υπηρεσία Εποπτείας και Ανάπτυξης Συνεργατικών Εταιρειών ⁽¹⁾	63	67	67	65	Co-operative Societies' Supervision and Development Authority ⁽¹⁾
Γενικό Λογιστήριο ⁽²⁾	288	302	319	316	Treasury ⁽²⁾

(συνεχ.-cont'd)

⁽¹⁾ Μέχρι το 2003 η υπηρεσία αυτή υπαγόταν στο Υπουργείο Εμπορίου. Until 2003 this service came under the Ministry of Commerce.

⁽²⁾ Μέχρι το 2003 το Γενικό Λογιστήριο υπαγόταν στο Υπουργείο Οικονομικών. Until 2003 the Treasury came under the Ministry of Finance.

ΠΙΝΑΚΑΣ 14(συν.). ΚΥΒΕΡΝΗΤΙΚΟΙ ΥΠΑΛΛΗΛΟΙ ΚΑΤΑ ΤΜΗΜΑ, 1997 - 2007
 TABLE 14(cont'd). GOVERNMENT CIVILIAN EMPLOYEES BY DEPARTMENT, 1997 - 2007

ΤΜΗΜΑ	1997	1998	1999	2000	2001	2002	2003	2004	2005	2006	2007	DEPARTMENT
ΥΠΟΥΡΓΕΙΟ ΑΜΥΝΑΣ	653	658	679	702	728	742	755	749	743	744	749	MINISTRY OF DEFENCE
ΥΠΟΥΡΓΕΙΟ ΕΞΩΤΕΡΙΚΩΝ	217	222	220	222	226	240	248	243	250	264	266	MINISTRY OF FOREIGN AFFAIRS
ΥΠΟΥΡΓΕΙΟ ΔΙΚΑΙΟΣΥΝΗΣ ΚΑΙ ΔΗΜΟΣΙΑΣ ΤΑΞΗΣ	5.397	5.792	5.710	5.828	5.836	6.011	6.044	6.193	6.302	6.287	6.410	MINISTRY OF JUSTICE AND PUBLIC ORDER
Υπουργείο Δικαιοσύνης και Δημόσιας Τάξης-Διοίκηση	57	59	63	67	71	78	66	75	78	73	75	Ministry of Justice and Public Order-Administration
Φυλακές	202	210	204	201	210	233	223	297	343	347	361	Prisons
Αστυνομία	4.539	4.907	4.828	4.946	4.924	5.035	5.080	5.154	5.212	5.202	5.304	Police
Πυροσβεστική Υπηρεσία	599	616	615	615	631	665	669	667	670	664	670	Fire Service
ΥΠΟΥΡΓΕΙΟ ΓΕΩΡΓΙΑΣ, ΦΥΣΙΚΩΝ ΠΟΡΩΝ ΚΑΙ ΠΕΡΙΒΑΛΛΟΝΤΟΣ	3.206	3.193	3.178	3.134	3.150	3.272	3.330	3.363	3.389	3.418	3.291	MINISTRY OF AGRICULTURE, NATURAL RESOURCES AND ENVIRONMENT
Υπουργείο Γεωργίας, Φυσικών Πόρων και Περιβάλλοντος - Διοίκηση	39	40	41	43	46	53	66	67	69	68	70	Ministry of Agriculture, Natural Resources and Environment - Administration
Τμήμα Γεωργίας	535	522	508	493	458	486	489	467	473	511	485	Agriculture Department
Ινστιτούτο Γεωργικών Ερευνών	201	197	200	193	194	200	203	186	183	180	167	Agricultural Research Institute
Μετεωρολογική Υπηρεσία	68	67	66	71	69	69	68	63	68	77	74	Meteorological Service
Τμήμα Αλιείας και Θαλάσσιων Ερευνών	70	66	67	72	72	74	78	87	87	91	96	Department of Fisheries and Marine Research
Τμήμα Αναπτύξεως Υδάτων	1.169	1.173	1.159	1.147	1.137	1.133	1.128	1.102	1.077	1.009	934	Water Development Department
Τμήμα Γεωλογικής Επισκοπήσεως	115	112	109	101	107	111	109	102	106	109	107	Geological Survey Department
Τμήμα Δασών	660	669	688	675	703	749	768	854	884	908	927	Forestry Department
Κτηνιατρικές Υπηρεσίες	232	227	219	216	248	278	297	316	325	347	314	Veterinary Services
Τμήμα Αναδάσμου	100	103	102	97	93	94	96	92	91	92	90	Land Consolidation
Μεταλλεία	17	17	19	26	23	25	29	28	26	26	28	Mines

(συνεχ.-cont'd)

ΠΙΝΑΚΑΣ 14(συν.). ΚΥΒΕΡΝΗΤΙΚΟΙ ΥΠΑΛΛΗΛΟΙ ΚΑΤΑ ΤΜΗΜΑ, 1997 - 2007
TABLE 14(cont'd). GOVERNMENT CIVILIAN EMPLOYEES BY DEPARTMENT, 1997 - 2007

ΤΜΗΜΑ	1997	1998	1999	2000	2001	2002	2003	2004	2005	2006	2007	DEPARTMENT
ΥΠΟΥΡΓΕΙΟ ΕΡΓΑΣΙΑΣ ΚΑΙ ΚΟΙΝΩΝΙΚΩΝ ΑΣΦΑΛΙΣΕΩΝ	1.462	1.496	1.487	1.487	1.526	1.600	1.673	1.695	1.717	1.831	1.787	MINISTRY OF LABOUR AND SOCIAL INSURANCE
Υπουργείο Εργασίας και Κοινωνικών Ασφαλίσεων - Διοίκηση	36	37	37	36	36	42	52	34	34	36	37	Ministry of Labour and Social Insurance - Administration
Υπηρεσίες Κοινωνικών Ασφαλίσεων	266	286	278	274	274	283	302	299	313	349	349	Social Insurance Services
Τμήμα Εργασίας	145	152	142	147	148	165	176	126	111	154	139	Labour Department
Υπηρεσίες Κοινωνικής Ευημερίας	760	770	775	781	822	865	896	895	924	949	909	Social Welfare Services
Ανώτερο Τεχνολογικό Ινστιτούτο	122	121	121	118	117	120	120	129	115	114	109	Higher Technical Institute
Υπηρεσία Αποκατάστασης Αναπήρων	13	8	18	17	16	16	15	15	16	17	18	Vocational Rehabilitation Service for the disabled persons
Ανώτερο Ξενοδοχειακό Ινστιτούτο Κύπρου	55	56	52	51	51	52	53	54	50	50	47	Higher Hotel Institute, Cyprus
Κέντρο Παραγωγικότητας	65	66	64	64	62	59	59	57	58	59	64	Productivity Centre
Υπηρεσία Βιομηχανικών Σχέσεων (1)	19	21	25	29	Industrial Relations Service (1)
Τμήμα Επιθεώρησης Εργασίας (2)	67	74	79	87	Department of Labour Inspection (2)
ΥΠΟΥΡΓΕΙΟ ΕΣΩΤΕΡΙΚΩΝ	2.720	2.735	2.699	2.756	2.941	3.026	3.079	3.094	3.081	3.236	3.281	MINISTRY OF INTERIOR
Υπουργείο Εσωτερικών - Διοίκηση	127	130	135	139	129	126	109	158	173	190	194	Ministry of the Interior - Administration
Υπηρεσία Θήρας και Πανίδας	Fauna Service
Επαρχιακές Διοικήσεις - Διοίκηση	283	251	242	257	296	304	314	351	361	383	419	District Administrations-Administration
Επαρχιακές Διοικήσεις - Κατασκευές	824	881	842	818	849	838	860	703	576	574	564	District Administrations-Construction
Τμήμα Αρχείου Πληθυσμού & Μεταναστεύσεως	78	79	81	82	104	102	110	112	104	110	111	Civil Registry and Migration
Τμήμα Πολεοδομίας και Οικήσεως	278	277	279	291	295	309	309	314	320	350	345	Town Planning and Housing
Πολιτική Άμυνα	17	18	27	25	47	83	95	92	80	75	82	Civil Defence
Τμήμα Κτηματολογίου και Χωρομετρίας	918	901	896	950	1.025	1.064	1.078	1.050	1.108	1.198	1.205	Lands and Surveys
Γραφείο Τύπου και Πληροφοριών	159	161	161	160	162	165	171	154	148	149	151	Press and Information Office
Υπηρεσία Μερίμνης & Αποκαταστ. Εκτοπισθ. Υπηρεσία Διαχείρισης Τ/Κ Περιουσιών (3)	36	37	36	35	34	35	35	28	29	30	30	Service for the Care & Rehab.of Displaced Persons
	130	185	179	180	Turkish Cypriot Properties Services (3)

(συνεχ.-cont'd)

(1) Μέχρι το 2003 το προσωπικό της Υπηρεσίας αυτής συμπεριλαμβανόταν στην Διοίκηση του Υπουργείου Εργασίας.
 Up to 2003 the staff of this Service was included in the Administration of the Ministry of Labour.

(2) Μέχρι το 2003 το προσωπικό του Τμήματος συμπεριλαμβανόταν στο Τμήμα Εργασίας. Up to 2003 the staff of this Department was included in the Labour Department.

(3) Μέχρι το 2003 το προσωπικό της Υπηρεσίας συμπεριλαμβανόταν στις Επαρχιακές Διοικήσεις-Κατασκευές.
 Up to 2003 the staff of this Service was included in "District Administrations-Construction".

ΠΙΝΑΚΑΣ 14(συν.). ΚΥΒΕΡΝΗΤΙΚΟΙ ΥΠΑΛΛΗΛΟΙ ΚΑΤΑ ΤΜΗΜΑ, 1997 - 2007
 TABLE 14(cont'd). GOVERNMENT CIVILIAN EMPLOYEES BY DEPARTMENT, 1997 - 2007

ΤΜΗΜΑ	1997	1998	1999	2000	2001	2002	2003	2004	2005	2006	2007	DEPARTMENT
ΥΠΟΥΡΓΕΙΟ ΟΙΚΟΝΟΜΙΚΩΝ	2.250	2.257	2.127	2.203	2.233	2.321	2.507	2.230	2.343	2.414	2.411	MINISTRY OF FINANCE
Υπουργείο Οικονομικών - Διοίκηση	103	131	104	122	129	151	177	187	201	214	220	Ministry of Finance - Administration
Τελωνεία	451	454	446	455	460	467	502	517	543	563	569	Customs and Excise
Τμήμα Εσωτερικών Προσόδων	563	560	550	543	553	578	575	572	585	588	568	Inland Revenue
Τμήμα Κρατικών Αγορών και Προμηθειών	187	185	182	179	177	178	180	173	172	173	162	Department of Government Purchasing & Supply
Τμήμα Δημόσιας Διοικήσεως & Προσωπικού	84	81	84	81	78	81	83	88	106	113	130	Department of Public Administration & Personnel
Κυβερνητικό Τυπογραφείο	125	123	122	122	116	124	125	120	121	118	116	Government Printing Office
Στατιστική Υπηρεσία	130	107	146	163	174	179	261	228	267	260	253	Statistical Service
Τμήμα Υπηρεσιών Πληροφορικής	88	85	83	81	84	107	131	135	132	150	162	Department of Information Tehnology Services
Ακαδημία Δημόσιας Διοικήσεως	6	6	7	7	9	5	4	16	4	4	4	Academy of Public Administration
Υπηρεσία Φόρου Προστιθέμενης Αξίας	144	141	155	190	185	182	191	196	212	230	227	Value Added Tax Service
Γενικό Λογιστήριο ⁽¹⁾	252	250	247	261	266	270	277	Treasury Department ⁽¹⁾
Καταστήματα Αφορολογήτων Ειδών	117	134	1	-	-	-	-	-	-	-	-	Government Duty Free Shops
ΥΠΟΥΡΓΕΙΟ ΥΓΕΙΑΣ	5.044	5.173	5.132	5.115	5.405	5.480	5.696	5.583	5.978	6.417	6.645	MINISTRY OF HEALTH
Υπουργείο Υγείας - Διοίκηση	33	38	38	45	77	87	65	47	107	144	141	Ministry of Health - Administration
Ιατρικές Υπηρεσίες & Υπηρεσίες Δημόσιας Υγείας	4.077	4.200	4.177	4.168	4.406	4.445	4.632	4.609	4.892	5.246	5.512	Medical and Public Health Services
Οδοντιατρικές Υπηρεσίες	81	80	79	82	83	84	87	85	88	94	91	Dental Services
Γενικό Χημείο	81	89	83	86	91	92	105	106	121	135	131	General Laboratory
Υπηρεσίες Ψυχικής Υγείας	595	588	576	559	559	568	569	502	572	586	561	Mental Health Services
Φαρμακευτικές Υπηρεσίες	177	178	179	176	189	204	217	214	178	196	190	Pharmaceutical Services
Σχολή Νοσοκόμων και Μαιών	22	21	20	17	19	Nurses Training School

(συνεχ.-cont'd)

⁽¹⁾ Από το 2004 είναι ανεξάρτητη υπηρεσία. Since 2004 it is an independent service.

ΠΙΝΑΚΑΣ 14(συν.). ΚΥΒΕΡΝΗΤΙΚΟΙ ΥΠΑΛΛΗΛΟΙ ΚΑΤΑ ΤΜΗΜΑ, 1997 - 2007
 TABLE 14(cont'd). GOVERNMENT CIVILIAN EMPLOYEES BY DEPARTMENT, 1997 - 2007

ΤΜΗΜΑ	1997	1998	1999	2000	2001	2002	2003	2004	2005	2006	2007	DEPARTMENT
ΥΠΟΥΡΓΕΙΟ ΣΥΓΚΟΙΝΩΝΙΩΝ ΚΑΙ ΕΡΓΩΝ	4.235	4.215	4.234	4.338	4.413	4.589	4.631	4.579	4.560	4.648	4.115	MINISTRY OF COMMUNICATIONS AND WORKS
Υπουργείο Συγκοινωνιών και Έργων-Διοίκηση	53	60	58	64	72	81	66	62	62	64	64	Ministry of Communications and Works - Administration
Τμήμα Οδικών Μεταφορών	151	167	165	176	206	219	225	216	229	245	237	Road Transport Department
Τμήμα Δημοσίων Έργων	1.581	1.592	1.575	1.586	1.594	1.652	1.657	1.599	1.535	1.558	1.547	Public Works Department
Τμήμα Ηλεκτρομηχανολογικών Υπηρεσιών	562	525	529	551	548	551	540	530	522	515	500	Electrical & Mechanical Services Department
Τμήμα Αρχαιοτήτων	316	300	315	337	319	390	382	364	358	370	357	Antiquities Department
Τμήμα Πολιτικής Αεροπορίας	974	972	1.001	1.013	1.040	1.051	1.085	1.092	1.104	1.121	647	Civil Aviation Department
Τμήμα Ταχυδρομικών Υπηρεσιών	534	528	514	530	548	552	569	595	616	633	616	Postal Services Department
Τμήμα Εμπορικής Ναυτιλίας	64	71	77	81	86	94	98	104	114	117	121	Merchant Shipping Department
Τμήμα Ηλεκτρονικών Επικοινωνιών	10	18	21	25	26	Department of Electronic Communications
ΥΠΟΥΡΓΕΙΟ ΕΜΠΟΡΙΟΥ, ΒΙΟΜΗΧΑΝΙΑΣ ΚΑΙ ΤΟΥΡΙΣΜΟΥ	442	435	440	458	481	491	499	438	466	489	452	MINISTRY OF COMMERCE, INDUSTRY AND TOURISM
Υπουργείο Εμπορίου, Βιομηχανίας και Τουρισμού - Διοίκηση	290	286	289	287	292	296	292	282	286	300	278	Ministry of Commerce, Industry and Tourism - Administration
Τμήμα Συνεργατικής Ανάπτυξης ⁽¹⁾	46	44	43	55	57	60	64	Co-operative Development Department ⁽¹⁾
Τμήμα Εφόρου Εταιρειών και Επισήμου Παράληπτη	84	82	86	95	111	116	126	139	163	171	156	Department of Registrar of Companies and Official Receiver
Διεθνές Συνεδριακό Κέντρο	22	23	22	21	21	20	17	17	17	17	17	International Conference Centre

(συνεχ.-cont'd)

⁽¹⁾ Από το 2004 είναι ανεξάρτητη υπηρεσία. Since 2004 it is an independent service.

ΠΙΝΑΚΑΣ 14(συν.). ΚΥΒΕΡΝΗΤΙΚΟΙ ΥΠΑΛΛΗΛΟΙ ΚΑΤΑ ΤΜΗΜΑ, 1997 - 2007

TABLE 14(cont'd). GOVERNMENT CIVILIAN EMPLOYEES BY DEPARTMENT, 1997 - 2007

ΤΜΗΜΑ	1997	1998	1999	2000	2001	2002	2003	2004	2005	2006	2007	DEPARTMENT
ΥΠΟΥΡΓΕΙΟ ΠΑΙΔΕΙΑΣ ΚΑΙ ΠΟΛΙΤΙΣΜΟΥ	9.692	9.834	10.049	10.320	10.848	11.336	11.627	11.702	11.990	12.281	12.679	MINISTRY OF EDUCATION AND CULTURE
Υπουργείο Παιδείας & Πολιτισμού - Διοίκηση	258	254	258	273	314	343	350	223	288	346	324	Ministry of Education & Culture-Administration
Δημοτική και Προδημοτική Εκπαίδευση	3.932	3.969	4.045	4.112	4.358	4.520	4.620	4.783	4.829	4.971	5.112	Primary and Pre-primary Education
Μέση Εκπαίδευση	5.217	5.309	5.461	5.627	5.890	6.219	6.446	5.923	6.115	6.238	6.519	Secondary Education
Ειδικές Σχολές	159	160	147	153	155	153	153	156	158	157	156	Special Schools
Πολιτιστικές Υπηρεσίες	37	37	38	39	28	25	22	43	29	55	52	Cultural Services
Κέντρο Επιστημονικών Ερευνών	10	7	7	7	7	8	7	6	6	6	5	Cultural Research Centre
Τεχνικές Υπηρεσίες	29	27	26	26	26	18	30	-	-	-	-	Technical Services
Κρατικά Ινστιτούτα Επιμόρφωσης	50	71	67	82	70	50	-	-	-	-	-	Adult Education Centres
Παιδαγωγικό Ινστιτούτο	11	10	11	11	Paedagogical Institute
Ανώτερη και Ανώτατη Εκπαίδευση	85	75	17	8	Higher and Tertiary Education
Μέση, Τεχνική και Επαγγελματική Εκπαίδευση	472	480	480	493	Secondary Technical and vocational Education
ΣΥΝΟΛΟ	36.229	36.956	36.924	37.602	38.876	40.240	41.266	41.462	42.458	43.736	43.825	TOTAL

(1) Μέχρι το 2003 το προσωπικό τους συμπεριλαμβανόταν στη "Διοίκηση" του Υπουργείου. Up to 2003 their staff was included in the "Administration" of the Ministry.

(2) Μέχρι το 2003 το προσωπικό της συμπεριλαμβανόταν στη "Μέση και Τεχνική Εκπαίδευση". Up to 2003 its staff was included in the "Secondary and Technical Education".

ΠΙΝΑΚΑΣ 15. ΑΠΑΣΧΟΛΗΣΗ ΣΤΟΝ ΕΥΡΥ ΔΗΜΟΣΙΟ ΤΟΜΕΑ, 1997 - 2007
TABLE 15. EMPLOYMENT IN THE BROAD PUBLIC SECTOR, 1997 - 2007

TOMEAS	1997	1998	1999	2000	2001	2002	2003	2004	2005	2006	2007	SECTOR
ΓΕΝΙΚΟΣ ΔΗΜΟΣΙΟΣ ΤΟΜΕΑΣ	43.697	44.823	45.287	46.260	47.983	49.628	51.119	51.653	53.044	54.777	55.162	GENERAL GOVERNMENT SECTOR
Κεντρική Κυβέρνηση	40.230	41.280	41.669	42.611	44.176	45.787	47.198	47.679	49.068	50.568	50.829	Central Government
Κυβέρνηση	38.812	39.825	40.045	40.972	42.469	43.978	45.180	45.437	46.480	47.791	47.878	Government
Μη Κερδοσκοπικοί Οργανισμοί	1.418	1.455	1.624	1.639	1.707	1.809	2.018	2.242	2.588	2.777	2.951	Non-Profit Organisations
Τοπικές Αρχές	3.467	3.543	3.618	3.649	3.807	3.841	3.921	3.974	3.976	4.209	4.333	Local Authorities
Δημορχεία	2.482	2.534	2.581	2.580	2.727	2.751	2.821	2.844	2.835	2.972	3.083	Municipalities
Άλλες Τοπικές Αρχές	985	1.009	1.037	1.069	1.080	1.090	1.100	1.130	1.141	1.237	1.250	Other Local Authorities
ΕΤΑΙΡΕΙΕΣ ΚΑΙ ΕΠΙΧΕΙΡΗΣΕΙΣ ΕΛΕΓΧΟΜΕΝΕΣ ΑΠΟ ΤΗΝ ΚΥΒΕΡΝΗΣΗ	9.464	9.478	9.813	9.742	9.794	9.890	10.040	10.110	10.281	9.955	9.914	PUBLICLY OWNED ENTERPRISES AND COMPANIES
ΣΥΝΟΛΟ	53.161	54.301	55.100	56.002	57.777	59.518	61.159	61.763	63.325	64.732	65.076	TOTAL

ΠΙΝΑΚΑΣ 16. ΑΠΑΣΧΟΛΗΣΗ ΣΕ ΕΤΑΙΡΕΙΕΣ ΚΑΙ ΕΠΙΧΕΙΡΗΣΕΙΣ ΕΛΕΓΧΟΜΕΝΕΣ ΑΠΟ ΤΗΝ ΚΥΒΕΡΝΗΣΗ ΚΑΙ ΣΕ ΜΗ ΚΕΡΔΟΣΚΟΠΙΚΟΥΣ ΟΡΓΑΝΙΣΜΟΥΣ, 2003 - 2007

TABLE 16. EMPLOYMENT IN PUBLICLY OWNED ENTERPRISES AND COMPANIES AND IN NOT-PROFIT ORGANISATIONS, 2003 - 2007

Οργανισμοί/Επιχειρήσεις	2003	2004	2005	2006	2007	Organizations/Enterprises
Μη κερδοσκοπικοί Οργανισμοί	2.018	2.242	2.588	2.777	3.070	Non-Profit Organisations
1. Σχολικές Εφορείες	834	973	1.188	1.243	1.392	School Committees
2. Πανεπιστήμιο Κύπρου	651	716	806	898	935	University of Cyprus
3. Κυπριακός Οργανισμός Τουρισμού	237	235	240	247	249	Cyprus Tourism Organization
4. Κυπριακός Οργανισμός Αθλητισμού	157	170	192	232	233	Cyprus Athletic Organization
5. Θεατρικός Οργανισμός Κύπρου	111	116	118	112	110	Cyprus Theatrical Organization
6. Οργανισμός Νεολαίας	28	32	44	45	32	Youth Organization
7. Τεχνολογικό Πανεπιστήμιο Κύπρου ΤΕΠΑΚ	-	-	-	-	64	Cyprus University of Technology
8. Ανοικτό Πανεπιστήμιο	-	-	-	-	55	Open University
Εταιρείες και Επιχειρήσεις ελεγχόμενες από την Κυβέρνηση	10.040	10.110	10.281	10.003	9.936	Companies and Enterprises publicly owned
1. Αρχή Τηλεπικοινωνιών Κύπρου	2.415	2.473	2.488	2.478	2.595	Cyprus Telecommunications Authority
2. Αρχή Ηλεκτρισμού Κύπρου	2.219	2.281	2.303	2.291	2.261	Electricity Authority of Cyprus
3. Κυπριακές Αερογραμμές	2.002	1.962	1.751	1.516	1.456	Cyprus Airways
4. Ραδιοφωνικό Ίδρυμα Κύπρου	535	560	548	547	523	Cyprus Broadcasting Corporation
5. Αρχή Λιμένων Κύπρου	335	343	354	377	374	Cyprus Ports Authority
6. Κεντρική Τράπεζα Κύπρου	313	315	331	333	345	Central Bank of Cyprus
7. Eurocyprgia	192	230	244	261	290	Eurocyprgia
8. Κυπριακός Οργανισμός Αγροτικών Πληρωμών	-	-	225	245	236	Cyprus Agricultural Payment Organization
9. Αδασμολόγητα Κυπριακών Αερογραμμών	-	-	212	107	-	Duty-free shops of Cyprus Airways
10. Συμβούλια Αποχετεύσεως	197	199	207	251	220	Sewage Disposal Boards
11. Συμβούλιο Σφαγείων	188	180	160	130	123	Slaughter House Board
12. Συμβούλιο Υδατοπρομ. Λευκωσίας	140	136	133	137	142	Nicosia Water Board
13. Συμβούλιο Υδατοπρομ. Λεμεσού	102	99	98	98	109	Limassol Water Board
14. Συμβούλιο Υδατοπρομ. Λάρνακας	59	58	57	61	56	Larnaka Water Board
15. Επιτροπή Σιτηρών	159	154	98	80	79	Grain Commission
16. Δασικές Βιομηχανίες	96	98	98	96	96	Forest Industries
17. Ταμείο Θήρας	82	93	96	96	96	Fauna Fund
18. Χρηματιστήριο Αξιών Κύπρου	133	103	90	86	85	Cyprus Stock Exchange
19. Αρχή Ανάπτυξης Ανθρώπινου Δυναμικού	86	90	89	92	92	Industrial Training Authority
20. Ελεγκτική Υπηρεσία Συνεργατισμού	66	72	73	73	74	Co-Operative Societies Audit Service
21. Τράπεζα Αναπτύξεως	60	60	60	60	58	Cyprus Development Bank
22. Οργανισμός Χρηματοδοτήσεως Στέγης	56	54	59	63	63	Home Finance Organization
23. Συμβούλιο Εμπορίας Πατατών	119	108	55	35	34	Cyprus Potato Marketing Board
24. Κυπριακή Εταιρεία Πετρελαιοειδών	-	-	42	38	35	Cyprus Petroleum Company
25. Οργανισμός Γεωργικής Ασφαλίσεως	45	42	41	40	42	Agricultural Insurance Organization
26. Οργανισμός Γαλακτοκομικής Βιομηχανίας	62	47	41	42	41	Cyprus Milk Industry Organization
27. Συμβούλιο Αμπελουργικών Προϊόντων	35	35	41	39	39	Vine Product Commission
28. Επιτροπή Κεφαλαιαγοράς	31	38	41	41	47	Cyprus Securities and Exchange Commission

(συνέχ.-cont'd)

ΠΙΝΑΚΑΣ 16(συν). ΑΠΑΣΧΟΛΗΣΗ ΣΕ ΕΤΑΙΡΕΙΕΣ ΚΑΙ ΕΠΙΧΕΙΡΗΣΕΙΣ ΕΛΕΓΧΟΜΕΝΕΣ ΑΠΟ ΤΗΝ ΚΥΒΕΡΝΗΣΗ ΚΑΙ ΣΕ ΜΗ ΚΕΡΔΟΣΚΟΠΙΚΟΥΣ ΟΡΓΑΝΙΣΜΟΥΣ, 2003 - 2007

TABLE 16(cont'd) . EMPLOYMENT IN PUBLICLY OWNED ENTERPRISES AND COMPANIES AND IN NOT-PROFIT ORGANISATIONS, 2003 - 2007

Οργανισμοί/Επιχειρήσεις	2003	2004	2005	2006	2007	Organizations/Enterprises
29. Οργανισμός Αναπτύξεως Γης	32	37	38	36	35	Cyprus Land Development Corporation
30. Γραφείο Επιτρόπου Ρυθμίσεως Ηλεκτρον. Τηλεπικοινωνιών και Ταχυδρομείων	-	-	36	35	36	Office of the Commissioner of Electronic Communications & Postal Regulation
31. Αρχή Κρατικών Εκθέσεων	35	35	33	36	35	State Fairs Authority
32. Κυπριακό Πρακτορείο Ειδήσεων	28	29	29	26	28	Cyprus News Agency
33. Αρχή Ραδιοτηλεόρασης	18	21	21	22	24	Cyprus Radiotelevision Authority
34. Κεντρικός Φορέας Ισότιμης Κατανομής Βαρών	13	19	19	19	22	Central Agency for Equal Distribution of Burden
35. Επιστημονικό Τεχνικό Επιμελητήριο Κύπρου ΕΤΕΚ	16	19	18	15	15	Cyprus Scientific and Technical Chamber
36. Κυπριακός Οργανισμός Σήμανσης Πολυτίμων Μετάλλων	19	18	18	17	17	Precious Metals Engraving Organization
37. Συμβούλιο Εγγραφής και Ελέγχου Εργοληπτών	13	15	16	18	18	Council for the Registration and Control of Building Contractors
38. Συμβούλιο Ελαιοκομικών Προϊόντων ΣΕΚΕΠ	14	13	11	10	10	Cyprus Olive Products Market Board
39. Ρυθμιστική Αρχή Ενέργειας Κύπρου ΡΑΕΚ	-	-	5	12	13	Cyprus Energy Regulatory Authority
40. Συμβούλιο Εγγραφής Κτηματομεσιτών	1	1	1	1	2	Board for the Registration of the Real Estate Agencies
41. Συμβούλιο Εμπορικών Αντιπροσώπων	1	1	1	1	1	Council of Commercial Agents
42. Κυπριακό Διύλιστήριο Πετρελαίου	123	72	-	-	-	Cyprus Petroleum Refinery
43. Ίδρυμα Προώθησης Έρευνας	-	-	-	20	27	Research Promotion Foundation
44. Ίδρυμα Τεχνολογίας	-	-	-	12	10	Technological Center
45. Παγκύπρια Ένωση Προσφύγων	-	-	-	10	10	Pancyprian Refugees Union
46. Οργανισμός Ασφάλισης Υγείας	-	-	-	-	22	Health Insurance Organisation

ΠΙΝΑΚΑΣ 17. ΑΛΛΟΔΑΠΟΙ ΠΟΥ ΕΡΓΑΖΟΝΤΑΙ ΣΤΗΝ ΚΥΠΡΟ ΚΑΤΑ ΟΙΚΟΝΟΜΙΚΗ ΔΡΑΣΤΗΡΙΟΤΗΤΑ, 2002 - 2007

TABLE 17. FOREIGN WORKERS IN CYPRUS BY ECONOMIC ACTIVITY, 2002 - 2007

Οικονομική Δραστηριότητα NACE Αναθ. 1.1	Αριθμός Εργαζομένων Employed Persons						Economic Activity NACE Rev. 1.1
	2002	2003	2004	2005	2006	2007	
A. Γεωργία, θήρα και δασοκομία	2.970	3.474	3.803	3.952	3.770	3.846	A. Agriculture, hunting and forestry
B. Αλιεία	45	40	44	50	42	61	B. Fishing
C. Ορυχεία και λατομεία	35	46	55	80	78	97	C. Mining and quarrying
D. Μεταποιητικές βιομηχανίες	2.842	3.413	3.963	4.696	5.144	6.687	D. Manufacturing
E. Παροχή ηλεκτρικού ρεύματος, φυσικού αερίου και νερού	10	11	11	21	33	39	E. Electricity, gas and water supply
F. Κατασκευές	2.506	3.458	4.612	5.613	7.289	10.166	F. Construction
G. Χονδρικό και λιανικό εμπόριο, Επισκευή αυτοκινήτων οχημάτων, μοτοσικλετών και ειδών προσωπικής ή οικιακής χρήσης	3.721	4.401	4.886	6.071	6.850	9.362	G. Wholesale and Retail trade; Repair of motor vehicles, motorcycles and personal and household goods
H. Ξενοδοχεία και εστιατόρια	6.982	7.720	9.253	11.502	12.786	15.210	H. Hotels and restaurants
I. Μεταφορές, αποθήκευση & επικοινωνίες	1.358	1.388	1.535	1.631	1.970	2.488	I. Transport, storage and communication
J. Ενδιάμεσοι χρηματοπιστωτικοί οργανισμοί	490	507	534	545	572	808	J. Financial intermediation
K. Διαχείριση ακίνητης περιουσίας, εκμίσθωση & επιχειρηματικές δραστηριότητες	1.574	1.691	1.824	2.533	3.575	5.402	K. Real estate, renting and business activities
L. Δημόσια διοίκηση και άμυνα. Υποχρεωτική κοινωνική ασφάλιση	47	51	33	72	1.980	2.210	L. Public administration and defence; Compulsory social security
M. Εκπαίδευση	464	524	614	810	987	1.099	M. Education
N. Υγεία και κοινωνική μέριμνα	566	685	782	978	1.199	1.479	N. Health and social work
O. Άλλες δραστηριότητες παροχής υπηρεσιών υπέρ του κοινωνικού συνόλου ή κοινωνικού και ατομικού χαρακτήρα	930	1.008	1.070	1.526	2.120	2.697	O. Other community, social and personal service activities
P. Ιδιωτικά νοικοκυριά που απασχολούν οικιακό προσωπικό	10.581	12.236	14.291	15.749	16.730	17.554	P. Private households with employed persons
Μή δηλωθείσες δραστηριότητες	1	3	-	-	849	735	Not stated activities
ΣΥΝΟΛΟ	35.122	40.656	47.310	55.827	65.973	79.938	TOTAL

Πηγή: Υπηρεσίες Κοινωνικών Ασφαλίσεων.

Source: Department of Social Insurance.

ΠΙΝΑΚΑΣ 18α. ΑΡΙΘΜΟΣ ΕΡΓΑΖΟΜΕΝΩΝ ΚΑΤΑ ΟΙΚΟΝΟΜΙΚΗ ΔΡΑΣΤΗΡΙΟΤΗΤΑ ΚΑΙ ΕΠΑΓΓΕΛΜΑΤΙΚΗ ΥΠΟΣΤΑΣΗ, 1997 - 2007

TABLE 18a. NUMBER OF PERSONS EMPLOYED BY BRANCH OF ECONOMIC ACTIVITY AND OCCUPATIONAL STATUS, 1997 - 2007

ΣΥΝΟΛΟ-TOTAL

		(Χιλιάδες-Thousand)											
NACE Αναθ. I.1	Οικονομική Δραστηριότητα	1997	1998	1999	2000	2001	2002	2003	2004	2005	2006	2007	Economic Activity
A.	Γεωργία, θήρα και δασοκομία	18,7	18,5	18,2	18,1	17,5	19,5	18,3	19,0	17,9	15,3	16,9	Agriculture, hunting and forestry
B.	Αλιεία	0,6	0,6	0,6	0,8	0,8	0,7	0,5	0,5	0,5	0,4	0,5	Fishing
C.	Ορυχεία και λατομεία	0,6	0,6	0,6	0,6	0,6	0,6	0,6	0,6	0,6	0,6	0,7	Mining and quarrying
D.	Μεταποιητικές βιομηχανίες	41,1	39,8	38,3	37,0	35,4	34,7	35,8	36,7	36,9	37,3	37,6	Manufacturing
E.	Παροχή ηλεκτρικού ρεύματος, φυσικού αερίου και νερού	1,4	1,5	1,5	1,5	1,5	1,5	1,5	1,6	1,7	1,7	1,7	Electricity, gas and water supply
F.	Κατασκευές	27,1	26,3	26,4	26,2	27,3	28,5	31,3	33,2	35,1	36,5	38,3	Construction
G.	Χονδρικό και λιανικό εμπόριο												Wholesale and Retail trade;
	Επισκευή αυτοκινήτων οχημάτων, μοτοσυκλετών και ειδών προσωπικής ή οικιακής χρήσης	53,3	55,0	55,3	56,6	58,4	58,5	60,9	63,9	66,7	68,5	70,8	Repair of motor vehicles, motorcycles and personal and household goods
H.	Ξενοδοχεία και εστιατόρια	31,9	32,3	34,0	35,4	35,8	35,5	36,5	37,2	38,4	39,6	40,0	Hotels and restaurants
I.	Μεταφορές, αποθήκευση & επικοινωνίες	19,9	20,5	21,2	21,8	22,5	22,8	23,3	24,4	25,5	25,8	26,0	Transport, storage and communication
J.	Ενδιάμεσοι χρηματοπιστωτικοί οργανισμοί	13,7	14,2	15,7	16,6	16,2	15,8	16,0	16,2	16,6	17,1	17,8	Financial intermediation
K.	Διαχείριση ακίνητης περιουσίας, εκμίσθωση & επιχειρηματικές δραστηριότητες	14,3	14,9	15,3	15,9	17,0	17,8	19,2	20,4	21,9	23,1	24,8	Real estate, renting and business activities
L.	Δημόσια διοίκηση και άμυνα. Υποχρεωτική κοινωνική ασφάλιση												Public administration and defence; Compulsory social security
M.	Εκπαίδευση	28,1	29,7	30,6	31,4	32,4	33,5	34,4	33,9	35,2	34,9	35,1	Education
N.	Υγεία και κοινωνική μέριμνα	16,3	16,6	17,1	17,2	17,7	18,4	19,1	19,6	20,2	20,9	21,7	Health and social work
O.	Άλλες δραστηριότητες παροχής υπηρεσιών υπέρ του κοινωνικού συνόλου ή κοινωνικού και ατομικού χαρακτήρα	11,5	11,8	12,2	12,0	12,5	12,8	13,3	13,8	14,5	15,0	15,3	Other community, social and personal service activities
P.	Ιδιωτικά νοικοκυριά που απασχολούν οικιακό προσωπικό	15,4	15,7	16,1	16,0	16,8	17,1	17,7	18,2	18,8	19,3	19,9	Private households with employed persons
Q.	Ετερόδοκοι οργανισμοί και όργανα	5,5	6,1	6,7	7,7	9,3	10,6	12,3	14,3	15,9	16,7	17,5	Extra-territorial organisations and bodies
	ΣΥΝΟΛΟ	302,4	307,0	312,6	317,6	324,4	331,1	343,5	356,4	369,1	375,5	387,6	TOTAL

Σημ.: Τα στοιχεία αναφέρονται στον αριθμό φυσικών προσώπων, και όχι στο ισοδύναμο πλήρωσ απασχολούμενων προσώπων, γι' αυτό τα στοιχεία διαφέρουν απ' αυτά των πινάκων 1-4.

Note: The data refer to the number of physical persons, and not to the full-time equivalent number of working persons -therefore the data do not agree with those shown in tables 1-4.

ΠΙΝΑΚΑΣ 18β. ΑΡΙΘΜΟΣ ΥΠΑΛΛΗΛΩΝ ΚΑΤΑ ΚΛΑΔΟ ΟΙΚΟΝΟΜΙΚΗΣ ΔΡΑΣΤΗΡΙΟΤΗΤΑΣ ΚΑΙ ΕΠΑΓΓΕΛΜΑΤΙΚΗ ΥΠΟΣΤΑΣΗ, 1997 - 2007

TABLE 18b. NUMBER OF EMPLOYEES BY BRANCH OF ECONOMIC ACTIVITY AND OCCUPATIONAL STATUS, 1997 - 2007

ΥΠΑΛΛΗΛΟΙ - EMPLOYEES

NACE Αναθ. 1.1	Οικονομική Δραστηριότητα	(Χιλιάδες-Thousand)										
		1997	1998	1999	2000	2001	2002	2003	2004	2005	2006	2007
A.	Γεωργία, θήρα και δασοκομία	5,8	6,1	6,2	6,7	6,7	7,2	5,1	5,5	5,7	5,2	5,5
B.	Αλιεία	0,2	0,2	0,2	0,4	0,4	0,3	0,1	0,1	0,1	0,1	0,1
C.	Ορυχεία και λατομεία	0,5	0,5	0,5	0,5	0,5	0,5	0,5	0,5	0,5	0,5	0,6
D.	Μεταποιητικές βιομηχανίες	32,6	31,6	30,4	29,1	28,0	27,8	28,5	29,1	29,4	30,1	31,1
E.	Παροχή ηλεκτρικού ρεύματος, φυσικού αερίου και νερού	1,4	1,5	1,5	1,5	1,5	1,5	1,5	1,6	1,7	1,7	1,7
F.	Κατασκευές	20,3	19,7	19,8	19,6	20,5	21,7	23,6	25,2	26,7	27,1	29,0
G.	Χονδρικό και λιανικό εμπόριο· Επισκευή αυτοκινήτων οχημάτων, μοτοσικλετών και ειδών προσωπικής ή οικιακής χρήσης	35,3	36,4	36,6	37,1	38,3	39,0	40,2	42,5	44,3	49,1	52,0
H.	Ξενοδοχεία και εστιατόρια	24,9	25,2	26,5	27,4	27,7	27,8	28,4	29,0	29,9	31,1	32,3
I.	Μεταφορές, αποθήκευση & επικοινωνίες	16,3	16,9	17,6	18,2	18,9	19,3	19,7	20,8	21,9	21,7	22,0
J.	Ενδιάμεσοι χρηματοπιστωτικοί οργανισμοί	12,9	13,3	13,9	14,5	14,4	14,3	14,6	14,8	15,2	15,9	16,6
K.	Διαχείριση ακίνητης περιουσίας, εκμίσθωση & επιχειρηματικές δραστηριότητες	10,1	10,5	10,8	11,2	11,9	12,7	13,6	14,6	15,7	16,3	17,9
L.	Δημόσια διοίκηση και άμυνα· Υποχρεωτική κοινωνική ασφάλιση	28,1	29,7	30,6	31,4	32,4	33,5	34,4	33,9	35,2	34,9	35,1
M.	Εκπαίδευση	14,8	15,1	15,6	15,6	16,0	16,7	17,3	17,7	18,3	18,9	19,7
N.	Υγεία και κοινωνική μέριμνα	9,0	9,2	9,5	9,3	9,7	10,1	10,4	11,0	11,6	13,0	13,4
O.	Άλλες δραστηριότητες παραγωγής υπηρεσιών υπέρ του κοινωνικού συνόλου ή κοινωνικού και ατομικού χαρακτήρα	11,1	11,3	11,6	11,5	12,1	12,5	12,8	13,2	13,6	14,0	14,3
P.	Ιδιωτικά νοικοκυριά που ασχολούνται οικιακό προσωπικό	5,5	6,1	6,7	7,7	9,3	10,6	12,3	14,3	15,9	16,7	17,5
Q.	Ετερόδοκοι οργανισμοί και όργανα	3,0	2,9	2,8	2,8	2,8	2,8	2,8	2,8	2,8	2,8	2,8
	ΣΥΝΟΛΟ	231,8	236,2	240,8	244,5	251,1	258,3	266,0	276,7	288,2	298,8	311,7

Σημ.: Τα στοιχεία αναφέρονται στον αριθμό φυσικών προσώπων, και όχι στο ισοδύναμο πλήθος απασχολούμενων προσώπων, γι' αυτό τα στοιχεία διαφέρουν απ' αυτά των πινάκων 1-4.
 Note: The data refer to the number of physical persons, and not to the full-time equivalent number of working persons -therefore the data do not agree with those shown in tables 1-4.

ΠΙΝΑΚΑΣ 18γ. ΑΡΙΘΜΟΣ ΑΥΤΕΡΓΟΔΟΤΟΥΜΕΝΩΝ ΚΑΤΑ ΚΛΑΔΟ ΟΙΚΟΝΟΜΙΚΗΣ ΔΡΑΣΤΗΡΙΟΤΗΤΑΣ ΚΑΙ ΕΠΑΓΓΕΛΜΑΤΙΚΗ ΥΠΟΣΤΑΣΗ, 1997 - 2007

TABLE 18c. NUMBER OF EMPLOYEES BY BRANCH OF ECONOMIC ACTIVITY AND OCCUPATIONAL STATUS, 1997 - 2007

		(Χιλιάδες-Thousand)											
NACE Αναθ. 1.1	Οικονομική Δραστηριότητα	1997	1998	1999	2000	2001	2002	2003	2004	2005	2006	2007	Economic Activity
A.	Γεωργία, θήρα και δασοκομία	12,9	12,4	12,0	11,4	10,8	12,2	13,2	13,5	12,2	10,1	11,4	Agriculture, hunting and forestry
B.	Αλιεία	0,4	0,4	0,4	0,4	0,4	0,4	0,3	0,3	0,4	0,3	0,4	Fishing
C.	Ορυχεία και λατομεία	0,1	0,1	0,1	0,1	0,1	0,1	0,1	0,1	0,1	0,1	0,0	Mining and quarrying
D.	Μεταποιητικές βιομηχανίες	8,5	8,2	7,9	7,9	7,4	6,9	7,3	7,6	7,5	7,2	6,6	Manufacturing
E.	Παροχή ηλεκτρικού ρεύματος, φυσικού αερίου και νερού	-	-	-	-	-	-	-	-	-	-	-	Electricity, gas and water supply
F.	Κατασκευές	6,8	6,6	6,6	6,6	6,8	6,8	7,7	8,0	8,4	9,4	9,3	Construction
G.	Χονδρικό και λιανικό εμπόριο. Επισκευή αυτοκινήτων οχημάτων, μοτοσικλετών και ειδών προσωπικής ή οικιακής χρήσης	18,0	18,6	18,7	19,5	20,1	19,5	20,7	21,5	22,4	19,4	18,9	Wholesale and Retail trade; Repair of motor vehicles, motorcycles and personal and household goods
H.	Ξενοδοχεία και εστιατόρια	7,0	7,1	7,5	8,0	8,0	7,7	8,1	8,3	8,5	8,6	7,7	Hotels and restaurants
I.	Μεταφορές, αποθήκευση & επικοινωνίες	3,6	3,6	3,6	3,6	3,7	3,5	3,7	3,7	3,7	4,1	4,1	Transport, storage and communication
J.	Ενδιάμεσοι χρηματοπιστωτικοί οργανισμοί	0,8	0,9	1,8	2,1	1,9	1,5	1,4	1,4	1,4	1,3	1,2	Financial intermediation
K.	Διαχείριση ακίνητης περιουσίας, εκμίσθωση & επαγγελματικές δραστηριότητες	4,2	4,4	4,5	4,7	5,0	5,1	5,6	5,9	6,3	6,8	6,9	Real estate, renting and business activities
L.	Υποχρεωτική κοινωνική ασφάλιση	-	-	-	-	-	-	-	-	-	-	-	Public administration and defence; Compulsory social security
M.	Εκπαίδευση	1,5	1,5	1,5	1,6	1,7	1,7	1,8	1,8	1,9	2,1	2,0	Education
N.	Υγεία και κοινωνική μέριμνα	2,5	2,6	2,7	2,7	2,8	2,7	2,9	2,8	3,0	2,0	1,9	Health and social work
O.	Άλλες δραστηριότητες προσωπικού συνόλου ή κοινωνικού και ατομικού χαρακτήρα	4,3	4,4	4,5	4,5	4,7	4,6	4,9	5,0	5,2	5,3	5,6	Other community, social and personal service activities
P.	Ιδιωτικά νοικοκυριά που απασχολούν οικιακό προσωπικό	-	-	-	-	-	-	-	-	-	-	-	Private households with employed persons
Q.	Ετερόδοκοι οργανισμοί και όργανα	-	-	-	-	-	-	-	-	-	-	-	Extra-territorial organisations and bodies
	ΣΥΝΟΛΟ	70,6	70,8	71,8	73,0	73,3	72,8	77,5	79,8	80,9	76,7	75,9	TOTAL

Σημ.: Τα στοιχεία αναφέρονται στον αριθμό φυσικών προσώπων, και όχι στο ισοδύναμο πλήθος απασχολούμενων προσώπων, γι' αυτό τα στοιχεία διαφέρουν απ' αυτά των πινάκων 1-4.

Note: The data refer to the number of physical persons, and not to the full-time equivalent number of working persons -therefore the data do not agree with those shown in tables 1-4.

ΠΙΝΑΚΑΣ 19. ΑΡΙΘΜΟΣ ΕΡΓΑΖΟΜΕΝΩΝ ΚΑΤΑ ΤΡΙΜΗΝΟ ΚΑΙ ΕΠΑΓΓΕΛΜΑΤΙΚΗ ΥΠΟΣΤΑΣΗ, 1998 - 2007
TABLE 19. NUMBER OF PERSONS EMPLOYED BY QUARTER AND OCCUPATIONAL STATUS, 1998 - 2007

		(Χιλιάδες-Thousand)		
	Σύνολο Total	Υπάλληλοι Employees	Αυτοεργοδοτούμενοι Self-employed	
1998	307,0	236,2	70,8	
<i>Τρίμηνο-Quarter:</i> 1	297,2	228,1	69,1	
2	310,1	238,9	71,2	
3	314,5	242,0	72,5	
4	305,8	235,8	70,0	
1999	312,6	240,8	71,8	
<i>Τρίμηνο-Quarter:</i> 1	301,8	232,1	69,7	
2	315,5	243,4	72,1	
3	320,7	246,8	73,9	
4	311,9	240,7	71,2	
2000	317,6	244,5	73,0	
<i>Τρίμηνο-Quarter:</i> 1	312,5	238,9	73,5	
2	317,5	244,5	73,0	
3	319,9	247,4	72,5	
4	320,4	247,3	73,0	
2001	324,4	251,1	73,3	
<i>Τρίμηνο-Quarter:</i> 1	318,8	245,2	73,5	
2	324,3	251,0	73,3	
3	326,8	254,0	72,8	
4	327,6	254,1	73,5	
2002	331,1	258,3	72,8	
<i>Τρίμηνο-Quarter:</i> 1	325,6	352,1	73,4	
2	331,0	258,2	72,8	
3	333,5	261,2	72,2	
4	334,3	261,5	72,8	
2003	343,5	266,0	77,5	
<i>Τρίμηνο-Quarter:</i> 1	338,1	259,8	78,2	
2	343,1	265,7	77,5	
3	345,9	269,0	76,9	
4	347,0	269,5	77,5	
2004	356,4	276,7	79,8	
<i>Τρίμηνο-Quarter:</i> 1	352,6	272,0	80,6	
2	355,4	275,7	79,7	
3	357,9	278,9	79,0	
4	359,7	280,0	79,7	
2005	369,1	288,2	80,9	
<i>Τρίμηνο-Quarter:</i> 1	364,0	282,7	81,3	
2	369,2	287,1	82,1	
3	372,7	292,1	80,7	
4	370,4	291,1	79,3	
2006	375,5	298,8	76,7	
<i>Τρίμηνο-Quarter:</i> 1	367,1	290,4	76,6	
2	376,9	300,9	76,0	
3	378,1	299,6	78,5	
4	380,0	304,2	75,8	
2007	387,6	311,7	75,9	
<i>Τρίμηνο-Quarter:</i> 1	378,5	303,7	74,8	
2	390,3	315,6	74,7	
3	391,1	313,9	77,3	
4	390,5	313,5	77,0	

Σημ.: Τα στοιχεία αναφέρονται στον αριθμό φυσικών προσώπων, και όχι στο ισοδύναμο πλήρως απασχολουμένων προσώπων, γι' αυτό τα στοιχεία διαφέρουν απ' αυτά των πινάκων 1-4.

Note: The data refer to the number of physical persons, and not to the full-time equivalent number of working persons -therefore the data do not agree with those shown in tables 1-4.

ΠΙΝΑΚΑΣ 20α. ΩΡΕΣ ΕΡΓΑΣΙΑΣ ΤΩΝ ΕΡΓΑΖΟΜΕΝΩΝ ΚΑΤΑ ΚΛΑΔΟ ΟΙΚΟΝΟΜΙΚΗΣ ΔΡΑΣΤΗΡΙΟΤΗΤΑΣ ΚΑΙ ΕΠΑΓΓΕΛΜΑΤΙΚΗ ΥΠΟΣΤΑΣΗ, 1997 - 2007
TABLE 20a. HOURS WORKED BY ECONOMIC ACTIVITY AND OCCUPATIONAL STATUS, 1997 - 2007

(Εκκρομμ.-Million)

ΣΥΝΟΛΟ ΕΡΓΑΖΟΜΕΝΩΝ-TOTAL		1997	1998	1999	2000	2001	2002	2003	2004	2005	2006	2007	Economic Activity
NACE Αναθ. I.1	Οικονομική Δραστηριότητα												
A.	Γεωργία, θήρα και δασοκομία	61,7	63,6	65,8	64,8	63,7	62,6	64,6	64,2	60,5	59,5	58,0	Agriculture, hunting and forestry
B.	Αλιεία	2,2	2,4	2,4	2,6	2,4	2,4	2,4	2,3	2,4	2,6	2,6	Fishing
C.	Ορυχεία και λατομεία	1,3	1,3	1,3	1,4	1,4	1,3	1,3	1,2	1,2	1,1	1,2	Mining and quarrying
D.	Μεταποιητικές βιομηχανίες	78,2	76,1	73,3	71,8	69,2	67,3	68,4	68,9	68,7	69,2	70,3	Manufacturing
E.	Παροχή ηλεκτρικού ρεύματος, φυσικού αερίου και νερού	2,3	2,5	2,5	2,5	2,5	2,5	2,5	2,6	2,8	3,0	3,1	Electricity, gas and water supply
F.	Κατασκευές	50,0	48,5	48,0	48,6	51,6	53,9	58,6	62,3	65,6	67,9	71,1	Construction
G.	Χονδρικό και λιανικό εμπόριο· Επισκευή αυτοκινήτων οχημάτων, μοτοσικλετών και ειδών προσωπικής ή οικιακής χρήσης	102,7	106,1	106,7	110,1	117,3	118,6	122,8	123,5	126,6	130,4	136,4	Wholesale and Retail trade; Repair of motor vehicles, motorcycles and personal and household goods
H.	Ξενοδοχεία και εστιατόρια	55,2	55,9	59,0	61,8	66,3	65,7	67,5	67,3	67,6	69,0	70,4	Hotels and restaurants
I.	Μεταφορές, αποθήκευση & επικοινωνίες	38,9	39,1	41,5	43,5	45,0	43,8	43,8	44,5	45,5	46,2	46,9	Transport, storage and communication
J.	Ενδιάμεσοι χρηματοπιστωτικοί οργανισμοί	22,3	23,1	26,7	28,3	28,2	27,5	27,1	27,7	28,4	28,3	29,5	Financial intermediation
K.	Διαχείριση ακίνητης περιουσίας, εκμίσθωση & επιχειρηματικές δραστηριότητες	27,3	28,6	29,4	30,7	32,1	33,2	34,8	35,7	37,6	40,4	43,2	Real estate, renting and business activities
L.	Δημόσια διοίκηση και άμυνα· Υποχρεωτική κοινωνική ασφάλιση	46,6	49,3	50,8	52,1	53,7	55,6	57,1	56,3	58,4	59,4	59,9	Public administration and defence; Compulsory social security
M.	Εκπαίδευση	19,9	20,4	21,0	21,7	23,0	23,5	24,3	24,3	24,5	25,3	26,0	Education
N.	Υγεία και κοινωνική μέριμνα	20,8	21,4	22,0	22,4	22,9	23,6	24,1	24,0	30,5	25,7	26,5	Health and social work
O.	Άλλες δραστηριότητες παροχής υπηρεσιών υπέρ του κοινωνικού συνόλου ή κοινωνικού και ατομικού χαρακτήρα	25,5	26,1	27,1	28,2	28,9	28,3	28,5	29,5	32,3	31,4	32,7	Other community, social and personal service activities
P.	Ιδιωτικά νοικοκυριά που απασχολούν οικιακό προσωπικό	11,0	12,2	13,4	15,5	18,7	21,3	24,8	29,5	30,5	35,5	37,3	Private households with employed persons
Q.	Ετερόδοκοι οργανισμοί και όργανα	6,1	5,9	5,7	5,7	5,7	5,7	5,7	5,7	5,7	0,0	0,0	Extra-territorial organisations and bodies
	ΣΥΝΟΛΟ	571,9	582,4	596,6	611,6	632,7	636,7	658,1	669,6	682,6	694,7	715,1	TOTAL

ΠΙΝΑΚΑΣ 20β. ΩΡΕΣ ΕΡΓΑΣΙΑΣ ΤΩΝ ΕΡΓΑΖΟΜΕΝΩΝ ΚΑΤΑ ΚΛΑΔΟ ΟΙΚΟΝΟΜΙΚΗΣ ΔΡΑΣΤΗΡΙΟΤΗΤΑΣ ΚΑΙ ΕΠΑΓΓΕΛΜΑΤΙΚΗ ΥΠΟΣΤΑΣΗ, 1997 - 2007

TABLE 20b. HOURS WORKED BY ECONOMIC ACTIVITY AND OCCUPATIONAL STATUS, 1997 - 2007

ΥΠΑΛΛΗΛΟΙ-EMPLOYEES

(Εκαστομμ.-Million)

NACE Αναθ. I.1	Οικονομική Δραστηριότητα	1997	1998	1999	2000	2001	2002	2003	2004	2005	2006	2007	Economic Activity
A.	Γεωργία, θήρα και δασοκομία	11,9	12,7	13,2	12,8	13,4	12,7	14,7	14,6	16,0	14,9	15,9	Agriculture, hunting and forestry
B.	Αλιεία	0,4	0,4	0,4	0,8	0,8	0,5	0,3	0,3	0,3	0,2	0,2	Fishing
C.	Ορυχεία και λατομεία	1,1	1,1	1,1	1,1	1,1	1,1	1,1	1,0	1,0	1,0	1,1	Mining and quarrying
D.	Μεταποιητικές βιομηχανίες	60,2	58,4	56,1	54,7	53,0	52,3	53,1	50,5	50,0	51,7	54,0	Manufacturing
E.	Παροχή ηλεκτρικού ρεύματος, φυσικού αερίου και νερού	2,3	2,5	2,5	2,5	2,5	2,5	2,5	2,6	2,8	3,0	3,1	Electricity, gas and water supply
F.	Κατασκευές	36,0	35,0	35,1	35,1	36,9	38,8	41,5	44,4	45,8	47,4	49,9	Construction
G.	Χονδρικό και λιανικό εμπόριο-Επισκευή αυτοκινήτων οχημάτων, μοτοσικλετών και ειδών προσωπικής ή οικιακής χρήσης	64,0	66,1	66,5	68,2	70,4	72,2	73,1	72,0	72,4	81,7	87,9	Wholesale and Retail trade; Repair of motor vehicles, motorcycles and personal and household goods
H.	Ξενοδοχεία και εστιατόρια	41,5	41,9	44,3	46,1	46,8	47,3	47,4	44,7	45,2	48,6	50,7	Hotels and restaurants
I.	Μεταφορές, αποθήκευση & επικοινωνίες	30,6	30,8	33,2	35,1	36,6	36,0	36,1	36,3	37,6	37,3	37,3	Transport, storage and communication
J.	Ενδιάμεσοι χρηματοπιστωτικοί οργανισμοί	21,1	21,7	23,0	23,8	23,9	23,9	24,0	24,4	24,7	24,9	26,1	Financial intermediation
K.	Διαχείριση ακίνητης περιουσίας, εκμίσθωση & επιχειρηματικές δραστηριότητες	17,2	18,0	18,5	19,3	20,2	21,0	21,7	22,5	23,6	25,4	28,1	Real estate, renting and business activities
L.	Δημόσια διοίκηση και άμυνα. Υποχρεωτική κοινωνική ασφάλιση	46,6	49,3	50,8	51,6	53,2	55,1	56,4	55,5	56,9	59,4	59,9	Public administration and defence; Compulsory social security
M.	Εκπαίδευση	17,7	18,1	18,7	19,1	20,2	21,0	21,4	21,3	22,0	22,3	22,8	Education
N.	Υγεία και κοινωνική μέριμνα	15,7	16,1	16,5	16,9	17,3	17,9	18,1	18,4	18,7	20,8	22,0	Health and social work
O.	Άλλες δραστηριότητες παροχής υπηρεσιών υπέρ του κοινω-νικού συνόλου ή κοινωνικού και ατομικού χαρακτήρα	16,0	16,4	17,0	18,0	18,5	18,9	19,1	19,7	19,9	20,3	20,3	Other community, social and personal service activities
P.	Ιδιωτικά νοικοκυριά που απασχολούν οικιακούς προσωπικές	11,0	12,2	13,4	15,5	18,7	21,2	24,8	29,5	32,3	35,5	37,3	Private households with employed persons
Q.	Ετερόδοκοι οργανισμοί και όργανα	6,1	5,9	5,7	5,7	5,7	5,7	5,7	5,7	5,7	0,0	0,0	Extra-territorial organisations and bodies
	ΣΥΝΟΛΟ	399,3	406,5	416,0	426,8	439,6	448,7	461,6	464,3	475,8	494,5	516,4	TOTAL

ΠΙΝΑΚΑΣ 20β. ΩΡΕΣ ΕΡΓΑΣΙΑΣ ΑΥΤΕΡΓΟΔΟΤΟΥΜΕΝΩΝ ΚΑΤΑ ΚΛΑΔΟ ΟΙΚΟΝΟΜΙΚΗΣ ΔΡΑΣΤΗΡΙΟΤΗΤΑΣ ΚΑΙ ΕΠΑΓΓΕΛΜΑΤΙΚΗ ΥΠΟΣΤΑΣΗ, 1997 - 2007
TABLE 20c. HOURS WORKED BY SELF-EMPLOYED PERSONS BY BRANCH OF ECONOMIC ACTIVITY AND OCCUPATIONAL STATUS, 1997 - 2007

(Εκατομμ.-Million)

NACE Αναθ. I.1	Οικονομική Δραστηριότητα	1997	1998	1999	2000	2001	2002	2003	2004	2005	2006	2007	Economic Activity
A.	Γεωργία, θήρα και δασοκομία	49,8	50,9	52,6	51,9	50,3	49,9	49,8	49,6	44,6	44,6	42,2	Agriculture, hunting and forestry
B.	Αλιεία	1,8	2,0	2,0	1,9	1,6	1,8	2,0	2,0	2,1	2,5	2,4	Fishing
C.	Ορυχεία και λατομεία	0,2	0,2	0,2	0,3	0,3	0,2	0,3	0,2	0,2	0,1	0,1	Mining and quarrying
D.	Μεταποιητικές βιομηχανίες	18,0	17,6	17,2	17,1	16,2	15,0	15,4	18,4	18,6	17,5	16,3	Manufacturing
E.	Παροχή ηλεκτρικού ρεύματος, φυσικού αερίου και νερού	-	-	-	-	-	-	-	-	-	-	-	Electricity, gas and water supply
F.	Κατασκευές	14,0	13,5	12,9	13,5	14,7	15,1	17,1	17,8	19,8	20,5	21,3	Construction
G.	Χονδρικό και λιανικό εμπόριο· Επισκευή αυτοκινήτων οχημάτων, μοτοσικλετών και ειδών προσωπικής ή οικιακής χρήσης	38,7	40,0	40,2	42,0	46,9	46,4	49,7	51,5	54,2	48,7	48,6	Wholesale and Retail trade; Repair of motor vehicles, motorcycles and personal and household goods
H.	Ξενοδοχεία και εστιατόρια	13,7	13,9	14,7	15,7	19,5	18,4	20,0	22,6	22,4	20,4	19,8	Hotels and restaurants
I.	Μεταφορές, αποθήκευση & επικοινωνίες	8,3	8,3	8,3	8,4	8,5	7,7	7,7	8,2	7,9	8,9	9,6	Transport, storage and communication
J.	Ενδιάμεσοι χρηματοπιστωτικοί οργανισμοί	1,2	1,4	3,6	4,4	4,4	3,6	3,1	3,3	3,6	3,4	3,4	Financial intermediation
K.	Διαχείριση ακίνητης περιουσίας, εκμίσθωση & επιχειρηματικές δραστηριότητες	10,1	10,6	10,9	11,4	11,9	12,2	13,1	13,2	14,0	14,9	15,1	Real estate, renting and business activities
L.	Δημόσια διοίκηση και άμυνα. Υποχρεωτική κοινωνική ασφάλιση	-	-	-	-	-	-	-	-	-	-	-	Public administration and defence; Compulsory social security
M.	Εκπαίδευση	2,2	2,3	2,3	2,5	2,8	2,5	2,9	3,0	2,6	3,0	3,2	Education
N.	Υγεία και κοινωνική μέριμνα	5,1	5,3	5,5	5,5	5,5	5,7	5,9	5,6	6,1	4,9	4,5	Health and social work
O.	Άλλες δραστηριότητες προσωπικού υπέρ του κοινωνικού συνόλου ή κοινωνικού και ατομικού χαρακτήρα	9,6	9,8	10,1	10,2	10,4	9,3	9,3	9,8	10,6	11,1	12,4	Other community, social and personal service activities
P.	Ιδιωτικά νοικοκυριά που απασχολούν οικιακό προσωπικό	-	-	-	-	-	-	-	-	-	-	-	Private households with employed persons
Q.	Ετερόδοκοι οργανισμοί και όργανα	-	-	-	-	-	-	-	-	-	-	-	Extra-territorial organisations and bodies
	ΣΥΝΟΛΟ	172,6	175,9	180,6	184,8	193,1	188,0	196,5	205,2	206,8	200,3	198,7	TOTAL

ΠΙΝΑΚΑΣ 21. ΩΡΕΣ ΕΡΓΑΣΙΑΣ ΤΩΝ ΕΡΓΑΖΟΜΕΝΩΝ ΚΑΤΑ ΤΡΙΜΗΝΟ ΚΑΙ ΕΠΑΓΓΕΛΜΑΤΙΚΗ
ΥΠΟΣΤΑΣΗ, 1999 - 2007

TABLE 21. NUMBER OF HOURS WORKED BY QUARTER AND OCCUPATIONAL STATUS, 1999 - 2007

		(Χιλιάδες-Thousand)	
	Σύνολο Total	Υπάλληλοι Employees	Αυτοεργοδοτούμενοι Self-employed
1999	596.585	415.979	180.606
<i>Τρίμηνο-Quarter:</i>			
1	147.229	103.902	43.327
2	153.743	108.776	44.967
3	145.652	98.239	47.413
4	149.961	105.062	44.899
2000	611.641	426.834	184.806
<i>Τρίμηνο-Quarter:</i>			
1	150.172	106.667	43.505
2	156.738	111.670	45.068
3	149.623	100.870	48.753
4	155.107	107.627	47.480
2001	632.667	439.552	193.115
<i>Τρίμηνο-Quarter:</i>			
1	155.056	109.655	45.401
2	162.122	114.964	47.158
3	155.011	104.037	50.974
4	160.478	110.896	49.582
2002	636.710	448.712	187.998
<i>Τρίμηνο-Quarter:</i>			
1	156.613	112.419	44.194
2	163.285	117.379	45.906
3	155.429	105.854	49.575
4	161.383	113.060	48.323
2003	658.099	461.636	196.463
<i>Τρίμηνο-Quarter:</i>			
1	161.026	114.858	46.168
2	168.552	120.614	47.938
3	161.005	109.244	51.761
4	167.516	116.920	50.596
2004	669.563	464.320	205.243
<i>Τρίμηνο-Quarter:</i>			
1	164.264	115.847	48.417
2	171.203	121.122	50.081
3	164.479	110.305	54.174
4	169.618	117.046	52.572
2005	682.555	475.793	206.763
<i>Τρίμηνο-Quarter:</i>			
1	169.794	119.897	49.897
2	176.053	124.277	51.776
3	165.327	111.643	53.684
4	171.381	119.975	51.406
2006	694.746	494.478	200.268
<i>Τρίμηνο-Quarter:</i>			
1	172.409	123.626	48.783
2	178.905	129.379	49.526
3	167.436	116.139	51.297
4	175.996	125.334	50.662
2007	715.103	516.415	198.688
<i>Τρίμηνο-Quarter:</i>			
1	177.539	128.237	49.301
2	184.681	134.909	49.771
3	171.892	122.163	49.729
4	180.992	131.105	49.887

ΜΕΡΟΣ Β1: ΑΝΕΡΓΙΑ ΑΠΟ ΕΡΕΥΝΑ ΕΡΓΑΤΙΚΟΥ ΔΥΝΑΜΙΚΟΥ

PART B1: UNEMPLOYMENT FROM LABOUR FORCE SURVEY

ΠΙΝΑΚΑΣ 1. ΑΝΕΡΓΟΙ ΚΑΤΑ ΦΥΛΟ, 1970-2007

TABLE 1. UNEMPLOYED PERSONS BY SEX, 1970-2007

(Ετήσιος Μέσος Όρος - Yearly Average)

Έτος	Σύνολο Total	Άντρες Males	Γυναίκες Females	% των οικονομικά ενεργών % of economically active			Year
				Σύνολο	Άντρες	Γυναίκες	
				Total	Males	Females	
1970	2.810	1.633	1.177	1,0	1970
1971	2.846	1.596	1.250	1,0	1971
1972	2.524	1.407	1.117	0,9	1972
1973	3.314	1.772	1.542	1,2	1973
1974:	27.069	18.243	8.826	10,0	1974:
Ιανουάριος-Ιούλιος	4.118	2.278	1.840	1,5	January-July
Αύγουστος-Δεκέμβριος	59.200	40.593	18.607	29,6	August-December
1975	33.543	23.721	9.822	16,9	1975
1976	16.830	12.862	3.968	8,6	1976
1977	6.144	4.058	2.086	3,1	1977
1978	4.017	2.305	1.712	2,0	1978
1979	3.691	2.075	1.616	1,7	1979
1980	4.344	2.408	1.936	2,0	1,6	2,6	1980
1981	5.879	3.601	2.278	2,6	2,4	2,9	1981
1982	6.445	3.595	2.850	2,8	2,4	3,6	1982
1983	7.772	4.417	3.355	3,3	2,9	4,1	1983
1984	7.957	4.505	3.452	3,3	2,9	4,1	1984
1985	8.302	4.614	3.688	3,3	2,9	4,2	1985
1986	9.196	4.767	4.429	3,7	2,9	5,0	1986
1987	8.709	4.367	4.342	3,4	2,7	4,7	1987
1988	7.412	3.664	3.748	2,8	2,2	3,8	1988
1989	6.243	2.913	3.330	2,3	1,7	3,3	1989
1990	5.068	2.464	2.604	1,8	1,4	2,5	1990
1991	8.319	3.780	4.539	3,0	2,2	4,4	1991
1992	5.187	2.378	2.809	1,8	1,3	2,6	1992
1993	7.638	3.228	4.410	2,7	1,8	4,1	1993
1994	7.997	3.677	4.320	2,7	2,0	3,8	1994
1995	7.870	3.557	4.313	2,6	1,9	3,7	1995
1996	9.426	4.294	5.132	3,1	2,3	4,3	1996
1997	10.424	5.008	5.416	3,3	2,6	4,6	1997
1998	10.412	5.423	4.989	3,3	2,8	4,0	1998
1999	11.375	5.580	5.795	3,5	2,7	4,5	1999
2000	15.354	5.697	9.657	5,0	3,2	7,3	2000
2001	12.842	4.750	8.092	4,0	2,6	5,7	2001
2002	10.756	4.726	6.030	3,3	2,6	4,2	2002
2003	14.109	7.127	6.983	4,1	3,8	4,6	2003
2004	16.685	6.961	9.724	4,7	3,5	6,2	2004
2005	19.492	9.048	10.445	5,3	4,4	6,5	2005
2006	17.004	8.044	8.960	4,5	3,9	5,4	2006
2007	15.428	7.348	8.080	3,9	3,4	4,6	2007

Σημ.: Μέχρι το 1999 ο αριθμός των ανέργων αναφέρεται στους εγγεγραμμένους ανέργους, ενώ από το 2000 πηγή των στοιχείων είναι η Έρευνα Εργατικού Δυναμικού.

Note: Until 1999 the number of unemployed refers to the registered unemployed, whereas as of 2000 the source of the data is the Labour Force Survey.

ΠΙΝΑΚΑΣ 2. ΑΝΕΡΓΙΑ ΚΑΤΑ ΦΥΛΟ ΚΑΙ ΤΡΙΜΗΝΟ, 2000-2007
TABLE 2. UNEMPLOYMENT BY SEX AND QUARTER, 2000-2007

	Σύνολο Total	Άντρες Males	Γυναίκες Females
Έτος-Year			
2005	19.493	9.048	10.445
2006	17.004	8.044	8.960
Τρίμηνο-Quarter:			
1999 Q2	17.718	7.936	9.782
2000 Q2	15.354	5.697	9.657
2001 Q2	12.842	4.750	8.092
2002 Q2	10.756	4.726	6.030
2003 Q2	14.109	7.126	6.983
2004 Q2	15.240	6.795	8.445
Q3	16.696	6.734	9.962
Q4	18.119	7.353	10.766
2005 Q1	20.110	8.459	11.651
Q2	19.678	8.907	10.771
Q3	18.882	8.431	10.451
Q4	19.300	10.395	8.905
2006 Q1	21.993	11.061	10.932
Q2	15.176	7.048	8.128
Q3	14.811	6.315	8.496
Q4	16.034	7.752	8.282
2007 Q1	18.808	8.933	9.875
Q2	13.233	6.937	6.296
Q3	15.622	6.893	8.729
Q4	14.051	6.629	7.422

Πηγή: Έρευνα Εργατικού Δυναμικού
 Source: Labour Force Survey

ΠΙΝΑΚΑΣ 3. ΑΝΕΡΓΙΑ ΚΑΤΑ ΟΙΚΟΝΟΜΙΚΗ ΔΡΑΣΤΗΡΙΟΤΗΤΑ ΤΗΣ ΤΕΛΕΥΤΑΙΑΣ ΕΡΓΑΣΙΑΣ ΚΑΙ ΦΥΛΟ, 2007
TABLE 3. UNEMPLOYMENT BY ECONOMIC ACTIVITY OF LAST JOB AND SEX, 2007

Οικονομική Δραστηριότητα NACE (Αναθ. 1) Economic Activity NACE (Rev. 1)	2 0 0 7														
	1ο Τρίμηνο 1st Quarter			2ο Τρίμηνο 2nd Quarter			3ο Τρίμηνο 3rd Quarter			4ο Τρίμηνο 4th Quarter			Μέσος όρος Έτους Year Average		
	Σύνολο Total	Ανδρες Males	Γυναίκες Females	Σύνολο Total	Ανδρες Males	Γυναίκες Females	Σύνολο Total	Ανδρες Males	Γυναίκες Females	Σύνολο Total	Ανδρες Males	Γυναίκες Females	Σύνολο Total	Ανδρες Males	Γυναίκες Females
ΣΥΝΟΛΟ - TOTAL	18.808	8.933	9.875	13.233	6.937	6.296	15.622	6.893	8.729	14.051	6.629	7.422	15.428	7.348	8.080
A Γεωργία, Θήρα και Δασοκομία Agriculture, Hunting and Forestry	524	367	157	828	603	225	343	202	141	280	211	70	494	346	148
B Αλιεία Fishing	0	0	0	0	0	0	0	0	0	0	0	0	0	0	0
C Ορυχεία και Λατομεία Mining and Quarrying	0	0	0	160	160	0	150	150	0	59	59	0	92	92	0
D Μεταποιητικές Βιομηχανίες Manufacturing	1.365	777	589	1.330	1.027	303	1.626	1.000	626	1.413	901	512	1.433	926	507
E Ηλεκτρισμός/Υγραέριο/Υδατοπρομήθεια Electricity/Gas/Water Supply	0	0	0	0	0	0	0	0	0	0	0	0	0	0	0
F Κατασκευές Construction	1.256	1.256	0	947	947	0	1.286	1.208	77	1.223	1.148	75	1.178	1.140	38
G Χονδρικό/Λιανικό Εμπόριο/Επισκευές Wholesale/Retail Trade/Repairs	3.058	1.388	1.670	1.992	742	1.249	2.754	1.141	1.613	2.076	796	1.280	2.470	1.017	1.453
H Ξενοδοχεία και Εστιατόρια Hotels and Restaurants	4.386	1.178	3.208	2.347	870	1.477	1.882	691	1.192	1.684	655	1.028	2.575	848	1.726
I Μεταφορές/Αποθήκευση/Επικοινωνίες Transport/Storage/Communication	980	545	436	787	320	468	1.122	560	562	910	482	428	950	477	473
J Ενδιάμεσοι Χρηματοπιστ. Οργανισμοί Financial Intermediation	78	78	0	101	101	0	0	0	0	0	0	0	45	45	0
K Διαγέιρ. Ακτίν. Περιοριστ./Επιχ. Δραστ. Real Estate/Business Activities	643	167	475	477	168	309	893	346	546	799	339	460	703	255	448
L Δημόσια Διοίκηση Public Administration	532	0	532	251	73	178	280	0	280	188	0	188	313	18	295
M Εκπαίδευση Education	258	102	156	168	168	0	1.048	0	1.048	244	0	244	430	68	362
N Υγεία και Κοινωνική Μέριμνα Health and Social Work	467	102	365	78	0	78	321	76	246	147	72	75	253	62	191
O Άλλες Υπηρεσίες Other Services	760	479	281	602	238	364	932	344	588	1.074	328	746	842	347	495
P Ιδιωτικά Νοικοκυριά Private Households	0	0	0	79	0	79	0	0	0	74	0	74	38	0	38
Q Ερεθδικοί Οργανισμοί Extra-territorial Organisation	382	230	152	361	210	151	210	210	0	137	137	0	272	196	76
0 Νεοεισερχόμενοι Newcomers	4.118	2.263	1.854	2.723	1.310	1.413	2.774	965	1.809	3.742	1.502	2.240	3.339	1.510	1.829

Πηγή: Έρευνα Εργατικού Δυναμικού
Source: Labour Force Survey

ΠΙΝΑΚΑΣ 4. ΑΝΕΡΓΙΑ ΚΑΤΑ ΕΠΑΓΓΕΛΜΑ, 2007
TABLE 4. UNEMPLOYMENT BY OCCUPATION, 2007

ISCO 1988	ΕΠΑΓΓΕΛΜΑΤΙΚΗ ΚΑΤΗΓΟΡΙΑ	1ο Τρίμηνο 1st Quarter		2ο Τρίμηνο 2nd Quarter		3ο Τρίμηνο 3th Quarter		4ο Τρίμηνο 4th Quarter		Μέσος Όρος Έτους Year Average		OCCUPATIONAL GROUP						
		Σύνολο Total	Ανδρες Males	Σύνολο Total	Ανδρες Males	Σύνολο Total	Ανδρες Males	Σύνολο Total	Ανδρες Males	Σύνολο Total	Ανδρες Males		Σύνολο Total	Ανδρες Males	Σύνολο Total	Ανδρες Males	Σύνολο Total	
0	Ένοπλες Δυνάμεις	0	0	73	73	0	0	0	0	0	0	18	18	0	0	0	0	Armed Forces
1	Διευθυντές, Νομοθετικοί και Ανώτεροι Διοικητικοί Λειτουργοί	156	156	0	221	0	290	0	268	268	0	234	234	0	0	0	0	Legislators, Senior Officials and Managers
2	Προσωντούχοι και άλλοι Ειδικοί	805	450	355	415	257	157	1.225	268	957	600	344	256	761	330	432	432	Professionals
3	Τεχνικοί Βοηθοί, Ειδικοί Γραφείς και Παρόμοιοι	1.224	793	431	992	632	360	767	272	495	553	286	267	884	496	388	388	Technicians and Associate Professionals
4	Γραφείς, Δακτυλογράφοι, Ταμίες και Παρόμοιοι	1.807	289	1.518	1.092	160	932	2.089	518	1.571	1.502	178	1.323	1.622	286	1.336	1.336	Clerks
5	Υπάλληλοι Υπηρεσιών και Πωλητές	4.669	1.775	2.894	2.800	903	1.897	3.659	922	2.737	2.560	760	1.801	3.422	1.090	2.332	2.332	Service Workers and Shop and Market Sales Workers
6	Γεωργοί, Κτηνοτρόφοι, Ψαράδες και Ειδικευμένοι Γεωργικοί Εργάτες	178	102	76	0	0	0	76	0	76	0	0	0	63	25	38	38	Skilled Agricultural and Fishery Workers
7	Τεχνίτες Παραγωγής και Συναφή Επαγγέλματα	1.039	969	69	1.482	1.482	0	1.629	1.551	77	1.172	1.087	85	1.330	1.272	58	58	Craft and Related Trades Workers
8	Χειριστές Μηχανών και Εργαλείων και Συναρμολογητές	978	750	228	796	641	155	809	669	140	806	737	70	847	699	148	148	Plant and Machine Operators and Assemblers
9	Πλανόδιοι, Καθαριστές, Φύλακες, Κλητήρες, Εργάτες και Παρόμοιοι	3.833	1.384	2.449	2.640	1.259	1.381	2.306	1.439	867	2.848	1.468	1.379	2.907	1.388	1.519	1.519	Elementary Occupations
X	Νεοεισερχόμενοι	4.118	2.263	1.854	2.723	1.310	1.413	2.774	965	1.809	3.742	1.502	2.240	3.339	1.510	1.829	1.829	Newcomers
	ΣΥΝΟΛΟ	18.808	8.933	9.875	13.233	6.937	6.296	15.622	6.893	8.729	14.051	6.629	7.422	15.428	7.348	8.080	8.080	TOTAL

Πηγή: Έρευνα Εργατικού Δυναμικού
 Source: Labour Force Survey

ΠΙΝΑΚΑΣ 5. ΑΝΕΡΓΙΑ ΚΑΤΑ ΔΙΑΡΚΕΙΑ ΚΑΙ ΦΥΛΟ, 2007
TABLE 5. UNEMPLOYMENT BY DURATION AND SEX, 2007

ΔΙΑΡΚΕΙΑ	1ο Τρίμηνο 1st Quarter		2ο Τρίμηνο 2nd Quarter		3ο Τρίμηνο 3th Quarter		4ο Τρίμηνο 4th Quarter		Μέσος Όρος Έτους Year Average		DURATION					
	Σύνολο Total	Ανδρες Males	Σύνολο Total	Ανδρες Males	Σύνολο Total	Ανδρες Males	Σύνολο Total	Ανδρες Males	Σύνολο Total	Ανδρες Males						
Κάτω από 1 μήνα	1.665	906	759	1.688	882	806	2.854	1.261	1.593	1.754	767	987	1.990	954	1.036	Less than 1 month
Από 1 μέχρι 2 μήνες	4.862	2.029	2.832	2.642	1.549	1.093	3.569	1.327	2.242	3.132	1.183	1.949	3.551	1.522	2.029	From 1 to 2 months
Από 3 μέχρι 5 μήνες	6.186	2.993	3.194	3.044	990	2.054	3.956	1.765	2.191	3.824	1.611	2.214	4.253	1.840	2.413	From 3 to 5 months
Από 6 μέχρι 11 μήνες	3.180	1.282	1.898	3.181	1.950	1.231	2.404	1.052	1.352	2.297	1.076	1.221	2.766	1.340	1.426	From 6 to 11 months
Από 12 μέχρι 17 μήνες	1.367	827	539	1.486	935	551	1.508	675	833	1.386	1.062	325	1.437	875	562	From 12 to 17 months
Από 18 μέχρι 23 μήνες	426	179	247	556	152	404	666	323	343	791	403	387	610	264	345	From 18 to 23 months
Από 24 μέχρι 47 μήνες	785	532	253	431	274	157	588	414	174	795	455	340	650	419	231	From 24 to 47 months
4 χρόνια και πάνω	335	183	152	205	205	0	76	76	0	72	72	0	172	134	38	4 years and more
ΣΥΝΟΛΟ	18.805	8.931	9.874	13.233	6.937	6.296	15.621	6.893	8.728	14.052	6.629	7.423	15.428	7.348	8.080	TOTAL

Πηγή: Έρευνα Εργατικού Δυναμικού
 Source: Labour Force Survey

ΠΙΝΑΚΑΣ 6. ΑΝΕΡΓΙΑ ΚΑΤΑ ΗΛΙΚΙΑ ΚΑΙ ΦΥΛΟ, 2007
TABLE 6. UNEMPLOYMENT BY AGE GROUP AND SEX, 2007

ΗΛΙΚΙΑ	1ο Τρίμηνο 1st Quarter		2ο Τρίμηνο 2nd Quarter		3ο Τρίμηνο 3th Quarter		4ο Τρίμηνο 4th Quarter		Μέσος Όρος Έτους Year Average		AGE GROUP			
	Σύνολο Total	Άνδρες Males	Σύνολο Total	Άνδρες Males	Σύνολο Total	Άνδρες Males	Σύνολο Total	Άνδρες Males	Σύνολο Total	Άνδρες Males				
15 - 19	216	216	0	417	74	688	348	340	711	282	429	527	316	211
20 - 24	3.936	1.919	2.017	1.816	1.161	3.327	1.578	1.750	3.518	1.826	1.693	3.440	1.785	1.655
25 - 29	3.563	1.678	1.885	931	1.212	2.558	832	1.726	2.235	1.248	987	2.625	1.172	1.453
30 - 34	1.846	1.122	725	1.013	636	2.369	1.415	954	1.838	1.159	679	1.925	1.177	748
35 - 39	2.434	991	1.443	1.066	272	1.179	260	919	719	186	533	1.349	427	922
40 - 44	1.126	439	687	1.293	357	1.148	454	693	1.085	182	903	1.163	358	805
45 - 49	1.724	627	1.097	1.059	541	1.662	680	982	1.520	576	945	1.491	606	886
50 - 54	2.277	1.094	1.183	1.406	711	1.275	300	974	731	214	517	1.422	580	842
55 - 59	1.210	516	694	363	268	978	588	391	1.099	542	557	980	502	478
60 - 64	476	332	144	517	0	439	439	0	593	414	180	506	425	81
65+	0	0	0	0	0	0	0	0	0	0	0	0	0	0
ΣΥΝΟΛΟ	18.808	8.933	9.875	13.233	6.937	15.622	6.893	8.729	14.051	6.629	7.422	15.428	7.348	8.080

Πηγή: Έρευνα Εργατικού Δυναμικού

Source: Labour Force Survey

ΠΙΝΑΚΑΣ 7. ΑΝΕΡΓΙΑ ΚΑΤΑ ΜΟΡΦΩΤΙΚΟ ΕΠΙΠΕΔΟ ΚΑΙ ΦΥΛΟ, 2007
TABLE 7. UNEMPLOYMENT BY EDUCATIONAL ATTAINMENT LEVEL AND SEX, 2007

ΗΛΙΚΙΑ	1ο Τρίμηνο 1st Quarter		2ο Τρίμηνο 2nd Quarter		3ο Τρίμηνο 3th Quarter		4ο Τρίμηνο 4th Quarter		Μέσος Όρος Έτους Year Average		AGE GROUP					
	Σύνολο Total	Ανδρες Males	Σύνολο Total	Ανδρες Males	Σύνολο Total	Ανδρες Males	Σύνολο Total	Ανδρες Males	Σύνολο Total	Ανδρες Males						
Χωρίς μόρφωση	222	74	148	67	0	67	130	0	130	70	0	70	122	18	104	No schooling
Δημοτικό	2.794	1.136	1.658	2.115	1.371	744	2.264	1.400	864	1.788	938	850	2.240	1.211	1.029	Primary
Γυμνάσιο	2.287	1.276	1.011	1.624	826	798	1.750	808	943	1.619	579	1.040	1.820	872	948	Lower Secondary
Σύστημα Μαθητείας	469	469	0	517	517	0	334	334	0	177	177	0	374	374	0	Apprenticeship Programme
Λύκειο ή Τεχνική ή Επαγγελματική	7.165	4.131	3.034	5.220	3.166	2.054	5.012	2.531	2.481	5.595	2.977	2.618	5.748	3.201	2.547	Upper Secondary or Technical or Vocational
Μεταλυκειακή όχι τριτοβάθμια	652	161	492	501	0	501	383	0	383	70	0	70	401	40	361	Post-Secondary not tertiary
Τριτοβάθμια 2-3 χρόνια	1.625	149	1.476	833	91	742	1.878	759	1.119	1.491	550	941	1.457	387	1.070	Tertiary 2-3 years
Πανεπιστήμιο/Κολέγιο 3-4 χρόνια	3.594	1.538	2.056	2.356	966	1.389	3.871	1.061	2.810	3.241	1.408	1.833	3.265	1.243	2.022	University/College 3-4 years
Διδακτορικό	0	0	0	0	0	0	0	0	0	0	0	0	0	0	0	Doctorate
ΣΥΝΟΛΟ	18.808	8.933	9.875	13.233	6.937	6.296	15.622	6.893	8.729	14.051	6.629	7.422	15.428	7.348	8.080	TOTAL

Πηγή: Έρευνα Εργατικού Δυναμικού
 Source: Labour Force Survey

**ΜΕΡΟΣ Β2: ΕΓΓΕΓΡΑΜΜΕΝΟΙ ΑΝΕΡΓΟΙ ΣΤΑ ΕΠΙΛΟΓΙΑΚΑ
ΓΡΑΦΕΙΑ ΕΡΓΑΣΙΑΣ**

**PART B2: REGISTERED UNEMPLOYED AT LABOUR
DISTRICT OFFICES**

ΠΙΝΑΚΑΣ 1. ΕΓΓΕΓΡΑΜΜΕΝΟΙ ΑΝΕΡΓΟΙ ΚΑΤΑ ΜΗΝΑ, 1990 - 2007
TABLE 1. REGISTERED UNEMPLOYED PERSONS BY MONTH, 1990 - 2007

Μήνας	1990	1991	1992	1993	1994	1995	1996	1997	1998	1999	2000	2001	2002	2003	2004	2005	2006	2007	Month
Ιανουάριος	5.654	12.189	5.565	6.092	9.643	8.759	9.302	10.790	10.929	11.839	13.447	11.907	13.360	13.779	16.111	18.377	15.350	15.041	January
Φεβρουάριος	5.395	14.708	5.146	6.101	9.434	8.448	9.110	10.905	10.800	11.700	13.590	11.015	13.067	13.516	16.001	18.401	15.294	14.816	February
Μάρτιος	4.966	12.582	4.911	6.323	8.047	7.207	8.741	10.670	10.510	11.312	12.738	9.403	11.046	12.650	13.796	12.510	13.730	12.986	March
Απρίλιος	4.575	8.090	4.438	6.266	7.130	6.790	8.298	10.291	9.848	10.593	11.208	8.145	9.483	11.532	10.193	11.134	11.363	11.419	April
Μάιος	4.355	6.662	4.365	6.684	6.936	6.879	8.501	10.055	9.567	10.313	9.964	7.822	8.405	9.969	9.632	10.941	11.394	10.802	May
Ιούνιος	4.988	6.751	5.208	7.932	7.221	7.386	9.289	10.646	10.285	11.154	9.772	8.644	9.166	10.897	10.909	12.197	12.658	10.727	June
Ιούλιος	5.420	7.573	6.057	8.790	7.985	8.191	10.376	10.844	11.129	12.169	10.435	9.249	10.023	12.093	11.690	12.205	13.117	12.191	July
Αύγουστος	5.924	7.744	6.220	8.906	8.185	8.204	10.062	10.709	10.796	11.865	10.406	8.976	9.869	11.290	11.318	12.622	12.852	11.783	August
Σεπτέμβριος	4.648	6.248	4.766	8.546	7.723	7.916	9.525	9.977	9.823	11.393	9.428	8.502	9.326	10.506	10.847	11.549	11.092	9.894	September
Οκτώβριος	4.527	5.925	4.560	8.298	7.354	7.906	9.558	9.772	9.888	10.491	8.780	8.610	9.197	10.134	10.163	10.695	10.767	9.871	October
Νοέμβριος	5.127	5.801	5.131	8.922	8.175	8.640	10.071	10.256	10.586	11.881	10.525	10.916	11.451	12.477	14.544	13.422	12.857	11.891	November
Δεκέμβριος	5.241	5.552	5.879	8.799	8.125	8.116	10.276	10.175	10.782	11.785	10.911	11.365	12.344	14.691	16.600	13.786	13.410	12.788	December
Μέσος Όρος	5.068	8.319	5.187	7.638	7.997	7.870	9.426	10.424	10.412	11.375	10.934	9.546	10.561	11.961	12.650	13.153	12.824	12.017	Average

ΠΙΝΑΚΑΣ 2. ΕΓΓΕΓΡΑΜΜΕΝΟΙ ΑΝΕΡΓΟΙ ΚΑΤΑ ΟΙΚΟΝΟΜΙΚΗ ΔΡΑΣΤΗΡΙΟΤΗΤΑ
NACE Rev. 1.1., 2005 - 2007
TABLE 2. REGISTERED UNEMPLOYED PERSONS BY ECONOMIC ACTIVITY
NACE Rev. 1.1, 2005 - 2007

NACE (Αναθ.1.1)	Οικονομική Δραστηριότητα	2005	2006	2007	Economic Activity
A	Γεωργία,Θήρα και Δασοκομία	60	77	79	Agriculture, hunting and forestry
B	Αλιεία	20	10	9	Fishing
C	Ορυχεία και Λατομεία	48	28	14	Mining and quarrying
D	Μεταποιητικές Βιομηχανίες	1.602	1.685	1.280	Manufacturing
E	Παροχή ηλεκτρικού ρεύματος, φυσικού αερίου και νερού	59	67	63	Electricity, gas and water supply
F	Κατασκευές	1.070	1.114	936	Construction
G	Χονδρικό και Λιανικό Εμπόριο. Επισκευή Αυτοκινήτων, Μοτοσυκλετών και Ειδών Προσωπικής ή Οικιακής Χρήσης	2.290	2.274	2.099	Wholesale and Retail Trade; Repair of Motor Vehicles, Motorcycles and Personal Households Goods
H	Ξενοδοχεία και Εστιατόρια	2.429	1.946	1.958	Hotels and Restaurants
I	Μεταφορές, Αποθήκευση & Επικοινωνίες	663	715	559	Transport, Storage and Communication
J	Ενδιάμεσοι Χρηματοπιστωτικοί Οργανισμοί	221	281	190	Financial Intermediation
K	Διαχείριση ακίνητης περιουσίας, εκμίσθωση & επιχειρηματικές δραστηριότητες	543	596	591	Real Estate, Renting and Business Activities
L	Δημόσια Διοίκηση και Άμυνα. Υποχρεωτική Κοινωνική Ασφάλιση	1.838	1.671	1.937	Public Administration and Defence. Compulsory Social Security
M	Εκπαίδευση	629	660	598	Education
N	Υγεία και Κοινωνική Μέριμνα	151	156	185	Health and Social Work
O	Άλλες Δραστηριότητες Παροχής Υπηρεσιών Υπέρ του Κοινωνικού Συνόλου ή Κοινωνικού και Ατομικού Χαρακτήρα	533	512	490	Other Community, Social and Personal Service Activities
P	Ιδιωτικά Νοικοκυριά που Απασχολούν Οικιακό Προσωπικό	39	32	40	Private Households with employed Persons
Q	Ετερόδοκοι Οργανισμοί Νεοεισερχόμενοι	15	16	13	Extra Territor.Organ. and Bodies
		945	982	978	Newcomers
	ΣΥΝΟΛΟ	13.153	12.824	12.017	TOTAL

ΠΙΝΑΚΑΣ 3. ΕΓΓΕΓΡΑΜΜΕΝΟΙ ΑΝΕΡΓΟΙ ΚΑΤΑ ΕΠΑΓΓΕΛΜΑΤΙΚΗ ΚΑΤΗΓΟΡΙΑ, 1996-2007
TABLE 3. REGISTERED UNEMPLOYED PERSONS BY OCCUPATIONAL GROUP, 1996-2007

ISCO 1988	ΕΠΑΓΓΕΛΜΑΤΙΚΗ ΚΑΤΗΓΟΡΙΑ	(Ετήσιος Μέσος Όρος - Yearly Average)										OCCUPATIONAL GROUP		
		1996	1997	1998	1999	2000	2001	2002	2003	2004	2005		2006	2007
0	Ένοπλες Δυνάμεις	21	16	7	9	9	13	13	32	37	17	58	56	Armed Forces
1	Διευθυντές, Νομοθετικοί και Ανώτεροι Διοικητικοί Λειτουργοί	268	258	232	250	261	266	290	352	400	424	353	313	Legislators, Senior Officials and Managers
2	Προσωντούχοι και άλλοι Ειδηκοί	714	727	740	761	705	680	752	805	848	922	951	1.107	Professionals
3	Τεχνικοί Βοηθοί, Ειδηκοί Γραφείς και Παρόμοιοι	928	1.077	1.149	1.137	1.041	1.050	1.218	1.308	1.412	1.458	1.438	1.295	Technicians and Associate Professionals
4	Γραφείς, Δακτυλογράφοι, Ταμίες και Παρόμοιοι	1.430	1.496	1.348	1.418	1.325	1.232	1.567	1.725	1.862	1.879	1.774	1.632	Clerks
5	Υπάλληλοι Υπηρεσιών και Πωλητές	1.257	1.269	1.253	1.475	1.559	1.511	1.849	2.255	2.489	2.384	2.235	2.227	Service Workers and Shop and Market Sales Workers
6	Γεωργοί, Κτηνοτρόφοι, Ψαράδες και Ειδικευμένοι Γεωργικοί Εργάτες	38	48	46	52	54	34	33	34	42	42	34	38	Skilled Agricultural and Fishery Workers
7	Τεχνίτες Παραγωγής και Συναφή Επαγγέλματα	1.201	1.686	2.045	2.100	1.778	1.125	1.008	1.046	1.085	1.376	1.414	1.066	Craft and Related Trades Workers
8	Χειριστές Μηχανών και Εργαλείων και Συναρμολογητές	943	1.058	939	1.209	1.001	555	592	610	560	577	547	440	Plant and Machine Operators and Assemblers
9	Πλανόδιοι, Καθαριστές, Φύλακες, Κλητήρες, Εργάτες και Παρόμοιοι	1.871	2.009	1.976	2.386	2.490	2.275	2.473	2.882	2.993	3.130	3.040	2.867	Elementary Occupations
X	Νεοεισερχόμενοι	754	781	679	579	712	805	768	912	922	945	983	978	Newcomers
	ΣΥΝΟΛΟ	9.426	10.424	10.412	11.375	10.934	9.546	10.561	11.961	12.650	13.153	12.824	12.017	TOTAL

Σημ.: Επειδή οι μέσοι όροι των αριθμών έχουν στρογγυλευθεί, ο μέσος όρος του ολικού μπορεί να διαφέρει από το άθροισμα των Επαρχιών.
 Note: Because the average figures have been rounded independently, the average totals may differ from the sum of the components.

ΠΙΝΑΚΑΣ 4. ΕΓΓΕΓΡΑΜΜΕΝΟΙ ΑΝΕΡΓΟΙ ΚΑΤΑ ΕΠΑΡΧΙΑ ΚΑΙ ΜΗΝΑ, 2007

TABLE 4. REGISTERED UNEMPLOYED PERSONS BY DISTRICT AND MONTH, 2007

Επαρχία	ΜΗΝΙΑΙΟΣ ΜΕΣΟΣ ΟΡΟΣ MONTHLY AVERAGE	Ιαν.	Φεβρ.	Μαρ.	Απρ.	Μάης	Ιούν.	Ιούλ.	Αύγ.	Σεπτ.	Οκτ.	Νοέμ.	Δεκ.	District
		Jan.	Feb.	March	April	May	June	July	Aug.	Sept.	Oct.	Nov.	Dec.	
Λευκωσία	4.683	5.347	5.173	4.675	4.699	4.741	4.427	5.413	5.255	4.232	4.052	3.968	4.215	Lefkosia
Αμμόχωστος	1.022	2.007	2.015	1.545	761	378	379	442	438	333	453	1.630	1.882	Ammochostos
Λάρνακα	1.947	2.569	2.576	2.179	1.722	1.518	1.633	1.760	1.720	1.567	1.653	2.173	2.292	Larnaka
Λεμεσός	3.299	3.846	3.791	3.425	3.210	3.202	3.309	3.530	3.367	2.898	2.851	3.004	3.153	Lemesos
Πάφος	1.067	1.272	1.261	1.162	1.027	963	979	1.046	1.003	864	862	1.116	1.246	Pafos
ΣΥΝΟΛΟ	12.017	15.041	14.816	12.986	11.419	10.802	10.727	12.191	11.783	9.894	9.871	11.891	12.788	TOTAL

Σημ.: Επειδή οι μέσοι όροι των αριθμών έχουν στρογγυλευθεί, ο μέσος όρος του ολικού μπορεί να διαφέρει από το άθροισμα των επαρχιών
 Note: Because the average figures have been rounded independently, the average totals may differ from the sum of the components.

ΠΙΝΑΚΑΣ 5. ΕΓΓΕΓΡΑΜΜΕΝΟΙ ΑΝΕΡΓΟΙ ΚΑΤΑ ΕΠΑΓΓΕΛΜΑ, ΦΥΛΟ ΚΑΙ ΜΗΝΑ, 2007
TABLE 5. REGISTERED UNEMPLOYED PERSONS BY OCCUPATION, SEX AND MONTH, 2007

ISCO 1988	Επαγγελματική Κατηγορία	ΜΗΝΙΑΙΟΣ ΜΕΣΟΣ ΟΡΟΣ MONTHLY AVERAGE		Ιαν. Jan.	Φεβρ. Feb.	Μαρ. March	Απρ. April	Μάης May	Ιούν. June	Ιουλ. July	Αύγ. Aug.	Σεπτ. Sept.	Οκτ. Oct.	Νοέμ. Nov.	Δεκ. Dec.	Occupational Group
		Σύνολο Total	Γυναίκες Females													
0	ΕΝΟΠΛΕΣ ΔΥΝΑΜΕΙΣ	56	5	77	75	71	66	58	55	53	47	39	40	45	42	ARMED FORCES
01	Ένοπλες Δυνάμεις	56	5	77	75	71	66	58	55	53	47	39	40	45	42	Armed Forces
1	ΔΙΕΥΘΥΝΤΕΣ, ΝΟΜΟΘΕΤΙΚΟΙ ΚΑΙ ΑΝΩΤΕΡΟΙ ΔΙΟΙΚΗΤΙΚΟΙ ΛΕΙΤΟΥΡΓΟΙ	313	80	362	339	334	315	292	280	291	282	301	312	324	322	LEGISLATORS, SENIOR OFFICIALS AND MANAGERS
11	Νομοθετικοί και Ανώτεροι Διοικητικοί Λειτουργοί	59	15	37	40	42	44	49	56	61	63	69	81	80	86	Legislators and Senior Officials
12	Διευθυντές και Ανώτεροι Τμηματάρχες	203	52	267	243	230	217	198	177	177	172	187	191	193	183	Corporate Managers
13	Γενικοί Διευθυντές	51	12	58	56	62	54	45	47	53	47	45	40	51	53	General Managers
2	ΠΡΟΣΩΠΟΥΧΟΙ ΚΑΙ ΆΛΛΟΙ ΕΙΔΙΚΟΙ	1.107	707	681	653	684	842	827	1.641	2.211	2.010	1.186	824	740	989	PROFESSIONALS
21	Φυσικοί, Μαθηματικοί, Μηχανικοί, Αρχιτέκτονες και Παρόμοιοι	124	45	94	109	109	104	108	147	182	170	124	107	109	130	Physical, Mathematical and Engin. Science Professionals
22	Βιολόγοι, Γεωπόνοι, Ιατροί, Νοσοκόμοι και Παρόμοιοι	87	39	79	70	76	81	83	76	92	102	102	99	92	95	Life Science and Health Professionals
23	Διδακτικό Προσωπικό	610	430	322	290	316	458	398	1.017	1.360	1.246	694	402	321	499	Teaching Professionals
24	Άλλοι Ειδικοί	285	194	186	184	183	199	238	401	577	492	266	216	218	265	Other Professionals
3	ΤΕΧΝΙΚΟΙ, ΒΟΗΘΟΙ, ΕΙΔΙΚΟΙ ΓΡΑΦΕΙΣ, ΚΑΙ ΠΑΡΟΜΟΙΟΙ	1.295	669	1.456	1.459	1.392	1.304	1.276	1.159	1.354	1.347	1.185	1.190	1.206	1.210	TECHNICIANS AND ASSO- CIATE PROFESSIONALS
31	Τεχνικοί Βοηθοί Φυσικών Επιστημών και Μηχανικής	115	34	126	128	122	116	112	95	106	118	107	109	118	121	Physical and Engineering Science Associate Professionals
32	Τεχνικοί Βοηθοί Βιολογίας, Γεωπονίας, Υγείας και Παρόμοιοι	50	43	49	54	61	55	53	50	45	44	51	47	43	44	Life Science and Health Associate Professionals
33	Βοηθητικό Διδακτικό Προσωπικό	95	87	69	79	72	63	71	105	202	177	95	76	66	63	Teaching Associate Professionals
34	Άλλοι Σχεπτικοί Τεχνικοί, Ειδικοί και Βοηθοί Οικονομικών, Εμπορικών, Κοινωνικών και Άλλων Υπηρεσιών και Δραστηριοτήτων	1.036	505	1.212	1.198	1.137	1.070	1.040	909	1.001	1.008	932	958	979	982	Other Associate Professionals

(συνεχ.-cont'd)

ΠΙΝΑΚΑΣ 5 (συν.), ΕΓΓΕΓΡΑΜΜΕΝΟΙ ΑΝΕΡΓΟΙ ΚΑΤΑ ΕΠΑΓΓΕΛΜΑ, ΦΥΛΟ ΚΑΙ ΜΗΝΑ 2007
TABLE 5 (cont'd), REGISTERED UNEMPLOYED PERSONS BY OCCUPATION, SEX AND MONTH, 2007

ISCO 1988	Επαγγελματική Κατηγορία	ΜΗΝΙΑΙΟΣ ΜΕΣΟΣ ΟΡΟΣ MONTHLY AVERAGE		Ιαν. Jan.	Φεβρ. Feb.	Μαρ. March	Απρ. April	Μάης May	Ιούν. June	Ιουλ. July	Αύγ. Aug.	Σεπτ. Sept.	Οκτ. Oct.	Νοέμ. Nov.	Δεκ. Dec.	Occupational Group
		Σύνολο Total	Γυναίκες Females													
4	ΓΡΑΦΕΙΣ, ΔΑΚΤΥΛΟΓΡΑΦΟΙ, ΤΑΜΙΕΣ ΚΑΙ ΠΑΡΟΜΟΙΟΙ Γραφείς Λογιστηρίου, Τραπεζών, Αποθήκης, Δακτυλογράφοι και παρόμοιοι γραφείς	1.632	1.328	2.027	2.013	1.835	1.659	1.651	1.414	1.559	1.522	1.356	1.347	1.576	1.622	CLERKS
41		1.149	919	1.340	1.342	1.252	1.219	1.231	1.070	1.195	1.159	996	987	981	1.012	Office Clerks
42	Γραφείς Εξυπηρέτησης κοινού (πελατών)	483	409	687	671	583	440	420	344	364	363	360	360	595	610	Customer Services Clerks
5	ΥΠΑΛΛΗΛΟΙ ΥΠΗΡΕΣΙΩΝ ΚΑΙ ΠΩΛΗΤΕΣ	2.227	1.423	2.986	2.959	2.588	1.970	1.693	1.775	1.952	1.960	1.653	1.722	2.650	2.821	SHOP AND MARKET SALES WORKERS
51	Υπάλληλοι Παροχής Υπηρεσιών	1.453	772	2.150	2.122	1.785	1.238	958	1.093	1.200	1.201	897	959	1.812	2.016	SERVICE WORKERS AND
52	Μανεκόν, Πωλητές και Διαφημιστές Εμπορευμάτων	775	651	836	837	803	732	735	682	752	759	756	763	838	805	Services Workers Models, salespersons and Demonstrators
6	ΓΕΩΡΓΟΙ, ΚΤΗΝΟΤΡΟΦΟΙ, ΨΑΡΑΛΕΣ ΚΑΙ ΕΙΔΙΚΕΥΜΕΝΟΙ ΓΕΩΡΓΙΚΟΙ ΕΡΓΑΤΕΣ	38	2	66	63	47	30	29	25	29	28	25	29	38	45	SKILLED AGRICULTURAL AND FISHERY WORKERS
60	Επιστάτες Γεωργίας και Κτηνοτροφίας	1	-	1	1	1	1			4	2	2	2	1	1	Farm Supervisors & Foremen
61	Καλλιεργητές Γης και Ειδικευμένοι Γεωργικοί Εργάτες	37	2	65	62	46	29	29	25	25	26	23	27	37	44	Market-oriented Skilled Agri- cultural and Fishery Workers
62	Αυτοσυντηρούμενοι Γεωργοί και Ψαράδες	-	-	-	-	-	-	-	-	-	-	-	-	-	-	Subsistence Agricultural and fishery workers
7	ΤΕΧΝΙΤΕΣ ΠΑΡΑΓΩΓΗΣ & ΣΥΝΑΦΗ ΕΠΑΓΓΕΛΜΑΤΑ	1.066	118	1.544	1.492	1.170	1.077	1.037	934	922	897	869	882	919	1.045	CRAFT AND RELATED WORKERS
70	Επίστετες Παραγωγής και Επιστάτες Μεταλλουργών, Λοιόμοι και Τεχνίτες Οικοδομών	142	11	172	168	162	150	144	135	138	134	132	128	127	116	Supervisors & General Foremen
71	Τεχνίτες Παραγωγής Προϊόντων από Μέταλλο, Τεχνίτες Μηχανημάτων και Παρόμοιοι	466	2	802	774	512	475	452	368	332	333	341	352	352	501	Extraction and Building Trades Workers
72	Τεχνίτες Παραγωγής Προϊόντων από Μέταλλο, Τεχνίτες Μηχανημάτων και Παρόμοιοι	256	2	319	315	297	256	247	234	238	245	215	221	243	236	Metal, Machinery and Related Trades Workers

(συνεχ.-cont'd)

ΠΙΝΑΚΑΣ 5 (συν.): ΕΓΓΕΓΡΑΜΜΕΝΟΙ ΑΝΕΡΓΟΙ ΚΑΤΑ ΕΠΑΓΓΕΛΜΑ, ΦΥΛΟ ΚΑΙ ΜΗΝΑ, 2007
TABLE 5 (cont'd). REGISTERED UNEMPLOYED PERSONS BY OCCUPATION, SEX AND MONTH, 2007

ISCO 1988	Επαγγελματική Κατηγορία	ΜΗΝΙΑΙΟΣ ΜΕΣΟΣ ΟΡΟΣ MONTHLY AVERAGE		Ιαν. Jan.	Φεβρ. Feb.	Μαρ. March	Απρ. April	Μάης May	Ιούν. June	Ιουλ. July	Αύγ. Aug.	Σεπτ. Sept.	Οκτ. Oct.	Νοέμ. Nov.	Δεκ. Dec.	Occupational Group
		Σύνολο Total	Γυναίκες Females													
73	Χρυσοχοί, Αργειοπλάστες, Κεραμοποιοί, Τεχνίτες, Χειροτεχνίας Τυπογράφοι και Παρόμοιοι	66	34	88	85	61	62	66	64	69	62	56	59	60	64	Precision, Handicraft, Printing and Related Trades Workers
74	Τεχνίτες Τροφίμων, Καπνού, Επίπλων, Ραπτικής, Δέριματος και Υποδημάτων	136	70	163	150	138	134	128	133	145	123	125	122	137	128	Other Craft and Related Trades Workers
8	ΧΕΙΡΙΣΤΕΣ ΜΗΧΑΝΩΝ ΚΑΙ ΕΡΓΑΛΕΙΩΝ ΚΑΙ ΣΥΝΑΡΜΟΛΟΓΗΤΕΣ	440	106	609	603	537	461	402	400	408	395	329	327	386	417	PLANT AND MACHINE OPERATORS AND ASSEMBLERS
81	Χειριστές Μηχανημάτων και Παρόμοιοι	15	1	18	17	18	18	16	17	13	14	11	10	13	12	Stationary-plant and Related Operators
82	Χειριστές Μηχανημάτων Παραγωγής και Συναρμολογητές	121	82	149	145	141	133	111	109	114	111	117	109	103	114	Machine Operators and Assemblers
83	Οδηγοί, Μηχανοδηγοί, Υπαξιοματικοί και ναύτες πλοίων	303	23	442	441	378	310	275	274	281	270	201	208	270	291	Drivers and Mobile-plant Operators
9	ΠΛΑΝΟΔΙΟΙ, ΚΑΘΑΡΙΣΤΕΣ, ΦΥΛΑΚΕΣ, ΚΛΗΤΗΡΕΣ, ΕΡΓΑΤΕΣ ΚΑΙ ΠΑΡΟΜΟΙΟΙ	2.867	1.775	4.145	4.054	3.341	2.783	2.361	2.087	2.494	2.350	2.125	2.197	3.014	3.447	ELEMENTARY OCCUPATIONS
91	Πλανόδιοι, Καθαριστές, Κλητήρες, Φύλακες και Παρόμοιοι	1.395	1.099	2.092	2.069	1.823	1.359	1.062	963	1.216	1.079	871	939	1.567	1.703	Sales and Services Elementary Occupations
92	Εργάτες Γεωργίας, Αλιείας και Παρόμοιοι	178	73	384	309	184	176	140	99	99	102	85	85	110	362	Agricultural, Fishery and Related Labourers
93	Εργάτες Μεταλλείων και Λατομείων, Κατασκευών Βιομηχανίας και Βιομηχανίας και Μεταφορών	1.293	603	1.669	1.676	1.334	1.248	1.159	1.025	1.179	1.169	1.169	1.173	1.337	1.382	Labourers in Mining, Construction, Manufacturing and Transport
X	ΝΕΟΕΙΣΡΧΟΜΕΝΟΙ	978	595	1.088	1.106	987	912	1.176	957	918	945	826	1.001	993	828	NEWCOMERS
XI	Νεοεισερχόμενοι	978	595	1.088	1.106	987	912	1.176	957	918	945	826	1.001	993	828	Newcomers
	ΣΥΝΟΛΟ	12.017	6.808	15.041	14.816	12.986	11.419	10.802	10.727	12.191	11.783	9.894	9.871	11.891	12.788	TOTAL

Σημ.: Επειδή οι μέσοι όροι των αριθμών έχουν στρογγυλευθεί, ο μέσος όρος του ολικού μπορεί να διαφέρει από το άθροισμα των συντελεστών.
 Note: Because the average figures have been rounded independently, the average totals may differ from the sum of the components.

ΠΙΝΑΚΑΣ 6. ΕΓΓΕΓΡΑΜΜΕΝΟΙ ΑΝΕΡΓΟΙ ΚΑΤΑ ΚΛΑΔΟ ΟΙΚΟΝΟΜΙΚΗΣ ΔΡΑΣΤΗΡΙΟΤΗΤΑΣ, ΦΥΛΟ ΚΑΙ ΜΗΝΑ, 2007
TABLE 6. REGISTERED UNEMPLOYED PERSONS BY DIVISION OF ECONOMIC ACTIVITY, SEX AND MONTH, 2007

NACE Αναθ. I.1	Οικονομική Δραστηριότητα	Μηνιαίος Μέσος												Εκ. Δεκ. Dec.		
		Όρος Monthly Average		Ιαν. Jan.	Φεβρ. Feb.	Μαρ. March	Απρ. April	Μάης May	Ιούν. June	Ιουλ. July	Αύγ. Aug.	Σεπτ. Sept.	Οκτ. Oct.		Νοέμ. Nov.	
		Σύνολο Total	Γυναίκες Females	76	88	78	71	79	74	73	71	72	78		98	90
A.	Γεωργία, θήρα και δασοκομία	79	43	76	88	78	71	79	74	73	71	72	78	98	90	Agriculture, hunting and forestry
B.	Αλιεία	9	3	10	12	8	9	8	13	11	12	11	8	5	3	Fishing
C.	Ορυχεία και λατομεία	14	1	21	24	16	19	16	12	9	9	7	9	12	12	Mining and quarrying
D.	Μεταποιητικές βιομηχανίες	1.280	769	1.597	1.573	1.419	1.378	1.314	1.146	1.180	1.160	1.114	1.182	1.169	1.129	Manufacturing
E.	Παροχή ηλεκτρικού ρεύματος, φυσικού αερίου και νερού	63	8	81	74	74	63	65	63	66	65	63	53	50	40	Electricity, gas and water supply
F.	Κατασκευές	936	130	1.194	1.223	1.027	954	909	815	795	782	862	866	892	909	Construction
G.	Χονδρικό και λιανικό εμπόριο· Επισκευή αυτοκινήτων οχημάτων, μοτοσικλετών και ειδών προσωπικής ή οικιακής χρήσης	2.099	1.362	2.417	2.349	2.168	2.054	2.042	1.882	2.156	2.096	2.000	1.966	2.089	1.969	Wholesale and Retail trade; Repair of motor vehicles, motorcycles and personal and household goods
H.	Ξενοδοχεία και εστιατόρια	1.958	1.317	3.388	3.369	2.798	1.734	1.264	1.063	1.116	1.082	994	1.111	2.612	2.960	Hotels and restaurants
I.	Μεταφορές, αποθήκευση & επικοινωνίες	559	267	878	836	724	607	507	404	415	395	369	390	593	588	Transport, storage and communication
J.	Ενδιάμεσοι χρηματοπιστωτικοί οργανισμοί	190	96	274	245	225	214	192	167	175	163	162	153	151	158	Financial intermediation
K.	Διαχείριση ακίνητης περιουσίας, εκμίσθωση & επιχειρηματικές δραστηριότητες	591	366	655	651	630	565	552	510	529	561	535	576	672	653	Real estate, renting and business activities
L.	Δημόσια διοίκηση και άμυνα. Υποχρεωτική κοινωνική ασφάλιση	1.937	806	2.229	2.148	1.808	1.882	1.721	1.920	2.130	2.155	1.796	1.554	1.544	2.355	Public administration and defence; Compulsory social security
M.	Εκπαίδευση	598	526	300	285	262	298	347	1.029	1.806	1.498	450	295	278	326	Education
N.	Υγεία και κοινωνική μέριμνα	185	172	168	170	180	177	189	195	225	224	189	172	165	160	Health and social work
O.	Άλλες δραστηριότητες παροχής υπηρεσιών υπέρ του κοινωνικού συνόλου ή κοινωνικού και ατομικού χαρακτήρα	490	297	600	592	517	419	374	434	532	519	402	407	515	566	Other community, social and personal service activities
P.	Ιδιωτικά νοικοκυριά που απασχολούν οικιακό προσωπικό	40	40	50	57	52	46	34	30	40	31	29	40	42	34	Private households with employed persons
Q.	Ετεροδικοί οργανισμοί και όργανα	13	9	15	14	13	17	13	13	15	17	13	10	11	8	Extra-territorial organisations and bodies
	Νεοεισερχόμενοι	978	595	1.088	1.106	987	912	1.176	957	918	943	826	1.001	993	828	Newcomers
	ΣΥΝΟΛΟ	12.017	6.808	15.041	14.816	12.986	11.419	10.802	10.727	12.191	11.783	9.894	9.871	11.891	12.788	TOTAL

ΠΙΝΑΚΑΣ 7. ΕΓΓΕΓΡΑΜΜΕΝΟΙ ΑΝΕΡΓΟΙ ΚΑΤΑ ΕΠΙΠΕΔΟ ΜΟΡΦΩΣΗΣ, ΔΙΑΡΚΕΙΑ ΑΝΕΡΓΙΑΣ ΚΑΙ ΦΥΛΟ, 2007
TABLE 7. REGISTERED UNEMPLOYED PERSONS BY EDUCATIONAL LEVEL, DURATION AND SEX, 2007

(Ετήσιος Μέσος Όρος - Yearly Average)

Κωδικός Μόρφωσης Education Code	ΕΠΙΠΕΔΟ ΜΟΡΦΩΣΗΣ	ΣΥΝΟΛΟ TOTAL	ΜΕΧΡΙ 2 ΒΑΔΜΑΔΕΣ UP TO 2 WEEKS		2 ΒΑΔΜΑΔΕΣ -3 ΜΗΝΕΣ 2 WEEKS - 3 MONTHS		3-6 ΜΗΝΕΣ 3-6 MONTHS		6-12 ΜΗΝΕΣ 6-12 MONTHS		ΠΑΝΩ ΑΠΟ 12 ΜΗΝΕΣ OVER 12 MONTHS		LEVEL OF EDUCATION	
			Σύνολο Total	Γυναίκες Females	Σύνολο Total	Γυναίκες Females	Σύνολο Total	Γυναίκες Females	Σύνολο Total	Γυναίκες Females	Σύνολο Total	Γυναίκες Females		
1	Αναλφάβητος	22	9	2	1	9	4	5	2	5	2	2	1	Illiterates
2	Στοιχειώδης Εκπαίδευση	2.538	1.394	301	145	1.061	573	558	319	396	207	223	149	Elementary Education
3	Δευτεροβάθμια Γενική	5.526	3.344	651	385	2.177	1.312	1.113	660	913	505	673	483	Secondary General
4	Δευτεροβάθμια Τεχνική	1.063	247	117	25	401	87	220	50	186	34	139	50	Secondary Technical
5	Ανώτερη Εκπαίδευση	1.027	688	115	78	436	294	214	140	167	109	95	68	Higher Education
6	Πανεπιστημιακή Εκπαίδευση	1.841	1.127	294	200	900	581	341	197	234	108	73	42	University Education
	ΣΥΝΟΛΟ	12.017	6.808	1.479	834	4.982	2.850	2.451	1.368	1.901	964	1.204	792	TOTAL

ΠΙΝΑΚΑΣ 8. ΕΓΓΕΓΡΑΜΜΕΝΟΙ ΑΝΕΡΓΟΙ ΚΑΤΑ ΜΟΡΦΩΤΙΚΟ ΕΠΙΠΕΔΟ ΚΑΙ ΦΥΛΟ, 1987-2007
TABLE 8. REGISTERED UNEMPLOYED PERSONS BY EDUCATIONAL LEVEL AND SEX, 1987-2007

Έτος Year	ΣΥΝΟΛΟ TOTAL	ΓΥΝΑΙΚΕΣ FEMALES	Χωρίς Μόρφωση Illiterates		Στοιχειώδης Εκπαίδευση Elementary Education		Μέση Γενική Εκπαίδευση Secondary General Education		Μέση Τεχνική Εκπαίδευση Secondary Technical Education		(Ετήσιος Μέσος Όρος - Yearly Average)			
			Σύνολο Total	Γυναίκες Females	Σύνολο Total	Γυναίκες Females	Σύνολο Total	Γυναίκες Females	Σύνολο Total	Γυναίκες Females	Σύνολο Total	Γυναίκες Females	Σύνολο Total	Γυναίκες Females
1987	8.709	4.342	148	115	2.550	1.098	3.512	2.026	537	60	1.962	1.043		
1988	7.412	3.748	110	89	1.991	857	2.957	1.705	418	54	1.936	1.043		
1989	6.243	3.330	84	55	1.627	771	2.549	1.538	311	45	1.672	921		
1990	5.068	2.604	38	26	1.009	412	2.218	1.268	246	37	1.558	861		
1991	8.319	4.539	90	72	2.001	1.112	3.490	2.065	459	75	2.280	1.217		
1992	5.187	2.809	51	31	1.165	631	2.206	1.284	259	44	1.506	820		
1993	7.638	4.410	93	65	2.234	1.504	3.204	1.919	437	94	1.670	828		
1994	7.997	4.320	94	65	2.128	1.281	3.506	2.045	524	100	1.746	828		
1995	7.870	4.313	80	59	2.123	1.276	3.507	2.047	499	97	1.661	834		
1996	9.426	5.132	82	57	2.505	1.517	4.252	2.423	639	144	1.948	991		
1997	10.424	5.416	97	59	2.836	1.520	4.668	2.603	762	144	2.061	1.090		
1998	10.412	4.989	84	37	2.852	1.284	4.536	2.420	867	153	2.072	1.095		
1999	11.375	5.795	75	36	3.359	1.732	4.915	2.721	917	172	2.109	1.134		
2000	10.934	5.668	66	33	3.077	1.662	5.007	2.829	973	177	1.811	968		
2001	9.546	5.011	36	22	2.293	1.299	4.435	2.490	883	163	1.900	1.038		
2002	10.561	5.869	36	19	2.308	1.391	5.034	2.988	958	210	2.226	1.261		
2003	11.961	6.848	40	24	2.608	1.636	5.644	3.455	1.147	263	2.523	1.470		
2004	12.650	7.235	44	28	2.822	1.739	5.890	3.592	1.183	263	2.711	1.612		
2005	13.153	7.334	32	19	2.948	1.628	6.075	3.671	1.215	261	2.883	1.755		
2006	12.824	7.087	21	9	2.695	1.424	6.037	3.584	1.201	260	2.870	1.809		
2007	12.017	6.808	22	9	2.538	1.394	5.526	3.344	1.063	247	2.869	1.815		

Σημ.: Επειδή οι μέσοι όροι των αριθμών έχουν στρογγυλευθεί, ο μέσος όρος του συνόλου μπορεί να διαφέρει από το άθροισμα των συντελεστών.

Note: Because the average figures have been rounded independently, the average totals may differ from the sum of the components.

ΠΙΝΑΚΑΣ 9. ΕΓΓΕΓΡΑΜΜΕΝΟΙ ΑΝΕΡΓΟΙ ΚΑΤΑ ΗΛΙΚΙΑ ΚΑΙ ΦΥΛΟ, 1999-2007
TABLE 9. REGISTERED UNEMPLOYED PERSONS BY AGE-GROUP AND SEX, 1999-2007

Ηλικία Age-Group	1999		2000		2001		2002		2003		2004		2005		2006		2007		
	Σύνολο Total	Γυναίκες Females	Σύνολο Total	Γυναίκες Females	Σύνολο Total	Γυναίκες Females	Σύνολο Total	Γυναίκες Females	Σύνολο Total	Γυναίκες Females	Σύνολο Total	Γυναίκες Females	Σύνολο Total	Γυναίκες Females	Σύνολο Total	Γυναίκες Females	Σύνολο Total	Γυναίκες Females	
Κάτω των 20 Under 20	211	158	133	95	131	91	138	101	131	94	116	73	96	61	105	61	99	58	
20-24	1.173	697	1.067	550	983	543	1.204	705	1.435	851	1.351	792	1.326	780	1.294	734	1.079	639	
25-29	1.281	717	1.078	618	1.033	593	1.276	752	1.547	929	1.686	1.035	1.864	1.129	1.766	1.037	1.693	1.033	
30-34	1.127	616	1.070	614	952	557	1.186	709	1.323	811	1.413	865	2.777	1.698	2.710	1.676	2.475	1.588	
35-39	1.257	686	1.206	719	1.026	615	1.177	714	1.376	846	1.383	843							
40-44	1.331	720	1.292	765	1.054	630	1.234	787	1.409	883	1.468	929	2.898	1.767	2.821	1.714	2.569	1.614	
45-49	1.174	650	1.134	642	1.006	576	1.066	651	1.283	811	1.398	881							
50-54	1.212	622	1.205	640	984	523	1.009	563	1.098	629	1.193	682	2.739	1.384	2.788	1.372	2.493	1.272	
55-59	1.203	491	1.261	542	1.175	492	1.214	524	1.261	582	1.337	637							
60-64	1.382	431	1.460	473	1.183	384	1.039	353	1.075	402	1.281	487	1.420	502	1.321	486	1.585	596	
65 και πάνω 65 and over	24	7	27	11	20	7	18	10	24	10	24	11	34	13	20	8	25	8	
ΣΥΝΟΛΟ/TOTAL	11.375	5.795	10.934	5.668	9.546	5.011	10.561	5.869	11.961	6.848	12.650	7.235	13.153	7.334	12.824	7.087	12.017	6.808	

Σημ.: Επειδή οι μέσοι όροι των αριθμών έχουν στρογγυλευθεί, ο μέσος όρος του συνόλου μπορεί να διαφέρει από το άθροισμα των συντελεστών.
 Note: Because the average figures have been rounded independently, the average totals may differ from the sum of the components.

ΜΕΡΟΣ Γ: ΚΕΝΕΣ ΘΕΣΕΙΣ ΚΑΙ ΤΟΠΟΘΕΤΗΣΕΙΣ ΣΕ ΕΡΓΑΣΙΑ

PART C: VACANCIES AND PLACEMENTS

ΠΙΝΑΚΑΣ 1. ΚΕΝΕΣ ΘΕΣΕΙΣ ΚΑΙ ΤΟΠΟΘΕΤΗΣΕΙΣ ΣΕ ΕΡΓΑΣΙΑ , 1992-2007

TABLE 1. VACANCIES AND PLACEMENTS, 1992-2007

Έτος	ΚΕΝΕΣ ΘΕΣΕΙΣ ΠΟΥ ΓΝΩΣΤΟΠΟΙΗΘΗΚΑΝ VACANCIES NOTIFIED		ΤΟΠΟΘΕΤΗΣΕΙΣ PLACEMENTS		Year
	Επαρχιακά Γραφεία Εργασίας District Labour Offices	Τύπος Press	Σύνολο Total	Γυναίκες Females	
	Σύνολο Total	Σύνολο Total			
1992	22.357	.	3.917	1.894	1992
1993	16.452	.	4.103	2.230	1993
1994	16.269	.	4.565	2.450	1994
1995	15.602	.	3.894	1.990	1995
1996	13.673	.	3.987	1.804	1996
1997	14.460	.	3.763	1.614	1997
1998	13.232	.	3.611	1.534	1998
1999	12.121	.	3.534	1.700	1999
2000	13.771	.	3.087	1.155	2000
2001	20.224	.	3.862	1.464	2001
2002	19.733	.	3.662	1.175	2002
2003	20.703	.	4.140	1.298	2003
2004	18.157	.	3.667	1.038	2004
2005	21.582	.	3.785	1.125	2005
2006	20.829	.	4.121	1.331	2006
2007	18.601	.	4.195	1.614	2007
Ιανουάριος	1.607	.	192	77	January
Φεβρουάριος	1.558	.	404	92	February
Μάρτιος	1.920	.	738	171	March
Απρίλιος	1.092	.	312	118	April
Μάιος	1.756	.	341	131	May
Ιούνιος	2.027	.	425	134	June
Ιούλιος	907	.	399	219	July
Αύγουστος	1.847	.	175	88	August
Σεπτέμβριος	2.273	.	339	140	September
Οκτώβριος	1.567	.	385	191	October
Νοέμβριος	1.328	.	302	165	November
Δεκέμβριος	719	.	183	88	December

ΠΙΝΑΚΑΣ 2. ΚΕΝΕΣ ΘΕΣΕΙΣ ΠΟΥ ΓΝΩΣΤΟΠΟΙΗΘΗΚΑΝ ΣΤΑ ΓΡΑΦΕΙΑ ΕΡΓΑΣΙΑΣ ΚΑΤΑ ΜΗΝΑ ΚΑΙ ΕΠΑΡΧΙΑ, 2007
TABLE 2. VACANCIES NOTIFIED AT THE DISTRICT LABOUR OFFICES BY MONTH AND DISTRICT, 2007

Μήνας Month	ΣΥΝΟΛΟ TOTAL	ΛΕΥΚΩΣΙΑ LEFKOSIA	ΛΑΡΝΑΚΑ/ ΑΜΜΟΧΩΣΤΟΣ LARNAKA/ AMMOCHOSTOS	ΛΕΜΕΣΟΣ LEMESOS	ΠΑΦΟΣ PAFOS	Month
		Σύνολο Total	Σύνολο Total	Σύνολο Total	Σύνολο Total	
Ιανουάριος	1.607	587	565	237	218	January
Φεβρουάριος	1.558	670	252	418	218	February
Μάρτιος	1.920	648	796	175	301	March
Απρίλιος	1.092	478	327	113	174	April
Μάιος	1.756	818	522	175	241	May
Ιούνιος	2.027	829	425	450	323	June
Ιούλιος	907	402	230	147	128	July
Αύγουστος	1.847	693	320	273	561	August
Σεπτέμβριος	2.273	686	1.166	204	217	September
Οκτώβριος	1.567	713	436	183	235	October
Νοέμβριος	1.328	545	453	150	180	November
Δεκέμβριος	719	331	243	86	59	December
ΣΥΝΟΛΟ	18.601	7.400	5.735	2.611	2.855	GRAND TOTAL
ΜΗΝΙΑΙΟΣ ΜΕΣΟΣ ΟΡΟΣ	1.550	617	478	257	238	MONTHLY AVERAGE

Σημ.: Επειδή οι μέσοι όροι των αριθμικών έχουν στρογγυλεωθεί, ο μέσος όρος του συνόλου μπορεί να διαφέρει από το άθροισμα των επιμέρους.
 Note: Because the average figures have been rounded independently, the average total may differ from the sum of the components.

ΠΙΝΑΚΑΣ 3. ΚΕΝΕΣ ΘΕΣΕΙΣ ΠΟΥ ΓΝΩΣΤΟΠΟΙΗΘΗΚΑΝ ΚΑΤΑ ΟΙΚΟΝΟΜΙΚΗ ΔΡΑΣΤΗΡΙΟΤΗΤΑ ΚΑΙ ΕΠΑΡΧΙΑ, 2007
TABLE 3. VACANCIES NOTIFIED BY ECONOMIC ACTIVITY AND DISTRICT, 2007

NACE Rev. 1.1	Οικονομική Δραστηριότητα	ΣΥΝΟΛΟ TOTAL	ΛΕΥΚΩΣΙΑ LEFKOSIA		ΛΑΡΝΑΚΑ/ ΑΜΜΟΧΩΣΤΟΣ LARNAKA/ AMMOCHOSTOS		ΛΕΜΕΣΟΣ LEMESOS		ΠΑΦΟΣ PAFOS	Economic Activity
			Σύνολο Total	Σύνολο Total	Σύνολο Total	Σύνολο Total	Σύνολο Total			
A	Γεωργία, Θήρα και Δασοκομία	682	292	217	110	63				Agriculture, Hunting and Forestry
B	Αλιεία	23	0	21	2	0				Fishing
C	Ορυχεία και Λατομεία	28	8	12	7	1				Mining and Quarrying
D	Μεταποιητικές Βιομηχανίες	2.364	1.087	814	327	136				Manufacturing
E	Παροχή Ηλεκτρικού Ρεύματος, Φυσικού Αερίου και Νερού	37	1	33	3	0				Electricity, Gas and Water Supply
F	Κατασκευές	3.359	777	1.241	333	1.008				Construction
G	Χονδρικό και Λιανικό Εμπόριο, Επισκευή Αυτοκινήτων, Μοτοκυκλετών και Ειδών Προσωπικής και Οικιακής Χρήσης	3.908	2.163	918	533	294				Wholesale and Retail Trade; Repair of Motor Vehicles, Motorcycles and Personal Household Goods
H	Ξενοδοχεία και Εστιατόρια	3.094	721	1.448	270	655				Hotels and Restaurants
I	Μεταφορές, Αποθηκεύσεις και Επικοινωνίες	521	187	143	133	58				Transport, Storage and Communication
J	Ευδιάμεσοι Χρηματοπιστωτικοί οργανισμοί	119	52	16	31	20				Financial Intermediation
K	Διαχείριση Ακίνητης Περιουσίας Εκμίσθωσης & Επγγελμασιακές Δραστηριότητες	1.475	656	279	296	244				Real Estate, Renting and Business Activities
L	Δημόσια Διοίκηση και Άμυνα. Υποχρεωτική Κοινωνική Ασφάλιση	1.309	591	267	260	191				Public Administration and Defence; Compulsory Social Security
M	Εκπαίδευση	283	165	49	63	6				Education
N	Υγεία και Κοινωνική Μέριμνα	433	267	43	74	49				Health and Social Work
O	Άλλες Δραστηριότητες Παροχής υπέρ του Κοινωνικού Υπηρεσιών ή Κοινωνικού και Ατομικού Χαρακτήρα	966	433	234	169	130				Other Community, Social and Personal Service Activities
	ΣΥΝΟΛΟ	18.601	7.400	5.735	2.611	2.855				GRAND TOTAL
	ΜΗΝΙΑΙΟΣ ΜΕΣΟΣ ΟΡΟΣ	1.550	617	478	218	238				MONTHLY AVERAGE

Σημ.: Επειδή οι μέσοι όροι των αριθμών έχουν στρογγυλεύσει, ο μέσος όρος του συνόλου μπορεί να διαφέρει από το άθροισμα των εταρχιών.

Note: Because the average figures have been rounded independently, the average total may differ from the sum of the components.

Πηγή: Επαρχιακά Γραφεία Εργασίας.

Source: District Labour Offices.

ΠΙΝΑΚΑΣ 4. ΚΕΝΕΣ ΘΕΣΕΙΣ ΠΟΥ ΓΝΩΣΤΟΠΟΙΗΘΗΚΑΝ ΣΤΑ ΓΡΑΦΕΙΑ ΕΡΓΑΣΙΑΣ ΚΑΤΑ ΕΠΑΓΓΕΛΜΑΤΙΚΗ ΚΑΤΗΓΟΡΙΑ ΚΑΙ ΕΠΑΡΧΙΑ, 2007

TABLE 4. VACANCIES NOTIFIED AT THE DISTRICT LABOUR OFFICES BY OCCUPATIONAL GROUP AND DISTRICT, 2007

ΚΩΔΙ- ΚΟΣ CODE (ISCO 1988)	Επαγγελματική Κατηγορία	Σύνολο Total	ΛΕΥΚΩΣΙΑ	ΛΑΡΝΑΚΑ/ ΑΜΜΟΧΩΣΤΟΣ	ΛΕΜΕΣΟΣ	ΠΑΦΟΣ	Occupational Group
			LEFKOSIA	LARNAKA/ AMMOCHOSTOS	LEMESOS	PAFOS	
			Σύνολο Total	Σύνολο Total	Σύνολο Total	Σύνολο Total	
1	Διευθυντές, Νομοθετικοί και Ανώτεροι Διοικητικοί Λειτουργοί	109	97	3	7	2	Legislators, Senior Officials and Managers
2	Προσωντούχοι και Άλλοι Ειδικοί	684	339	121	173	51	Professionals
3	Τεχνικοί, Βοηθοί, Ειδικοί Γραφείς και Παρόμοιοι	1.455	658	404	214	179	Technicians and Associate Professionals
4	Γραφείς, Δακτυλογράφοι, Ταμίες και Παρόμοιοι	1.929	812	517	397	203	Clerks
5	Υπάλληλοι Υπηρεσιών και Πωλητές	3.501	1.181	1.394	322	604	Service Workers and Shop and Market Sales Workers
6	Γεωργοί, Κτηνοτρόφοι, Ψαράδες και Ειδικευμένοι Γεωργικοί Εργάτες	73	19	45	3	6	Skilled Agricultural and Fishery Workers
7	Τεχνίτες Παραγωγής και Παρόμοιοι	4.125	1.429	1.351	515	830	Craft and Related Workers
8	Χειριστές Μηχανών και Εργαλείων και Συναρμολογητές	650	235	257	80	78	Plant and Machine Operators
9	Πλανόδιοι, Καθαριστές, Φύλακες, Κλητήρες, Εργάτες και Παρόμοιοι	6.075	2.630	1.643	900	902	Elementary Occupations
ΣΥΝΟΛΟ			7.400	5.735	2.611	2.855	GRAND TOTAL
ΜΗΝΙΑΙΟΣ ΜΕΣΟΣ ΟΡΟΣ			617	478	218	238	MONTHLY AVERAGE

Σημ.: Επειδή οι μέσοι όροι των αριθμών έχουν στρογγυλευθεί, ο μέσος όρος του συνόλου μπορεί να διαφέρει από το άθροισμα των επαρχιών.

Note: Because the average figures have been rounded independently, the average total may differ from the sum of the components.

Πηγή: Επαρχιακά Γραφεία Εργασίας.

Source: District Labour Offices.

ΠΙΝΑΚΑΣ 5. ΚΕΝΕΣ ΘΕΣΕΙΣ ΠΟΥ ΕΚΚΡΕΜΟΥΣΑΝ ΚΑΤΑ ΕΠΑΓΓΕΛΜΑΤΙΚΗ ΚΑΤΗΓΟΡΙΑ ΚΑΙ ΕΠΑΡΧΙΑ, 2007
TABLE 5. VACANCIES OUTSTANDING BY OCCUPATIONAL GROUP AND DISTRICT, 2007

ΚΩΔΙΚΟΣ (ISCO 1988)	Επαγγελματική Κατηγορία	ΜΕΣΟΣ ΟΡΟΣ AVERAGE	ΛΕΥΚΩΣΙΑ	ΛΑΡΝΑΚΑ/ ΑΜΜΟΧΩΣΤΟΣ	ΛΕΜΕΣΟΣ	ΠΑΦΟΣ	Occupational Group
			LEFKOSIA	LARNAKA/ AMMOCHOSTOS	LEMESOS	PAFOS	
		Σύνολο Total	Σύνολο Total	Σύνολο Total	Σύνολο Total	Σύνολο Total	
1	Διευθυντές, Νομοθετικοί και Ανώτεροι Διοικητικοί Λειτουργοί	82	68	1	12	1	Legislators, Senior Officials and Managers
2	Προσωντούγοι και Άλλοι Ειδικοί	703	233	63	319	88	Professionals
3	Τεχνικοί, Βοηθοί, Ειδικοί Γραφείς και Παρόμοιοι	919	420	164	218	117	Technicians and Associate Professionals
4	Γραφείς, Δακτυλογράφοι, Ταμίτες και Παρόμοιοι	606	280	129	158	39	Clerks
5	Υπάλληλοι Υπηρεσιών και Πωλητές	2.258	878	464	497	420	Service Workers and Shop and Market Sales Workers
6	Γεωργοί, Κτηνοτρόφοι, Ψαράδες και Ειδικοκευμένοι Γεωργικοί Εργάτες	48	11	18	5	14	Skilled Agricultural and Fishery Workers
7	Τεχνίτες Παραγωγής και Παρόμοιοι	3.328	1.032	819	671	806	Craft and Related Workers Plant and Machine Operators
8	Χειριστές Μηχανών και Εργα- λείων και Συναρμολογητές	507	148	128	156	74	
9	Πλανόδιοι, Καθαριστές, Φύλακες, Κλητήρες, Εργάτες και Παρόμοιοι	3.717	1.818	550	994	354	Elementary Occupations
	ΣΥΝΟΛΟ	12.168	4.887	2.337	3.030	1.913	GRAND TOTAL

Σημ.: Επειδή οι μέσοι όροι των αριθμών έχουν στρογγυλευθεί, ο μέσος όρος του συνόλου μπορεί να διαφέρει από το άθροισμα των επαρχιών.
 Note: Because the average figures have been rounded independently, the average total may differ from the sum of the components.

ΠΙΝΑΚΑΣ 6. ΚΕΝΕΣ ΘΕΣΕΙΣ ΠΟΥ ΕΚΚΡΕΜΟΥΣΑΝ ΚΑΤΑ ΟΙΚΟΝΟΜΙΚΗ ΔΡΑΣΤΗΡΙΟΤΗΤΑ ΚΑΙ ΕΠΑΡΧΙΑ, 2007
TABLE 6. VACANCIES OUTSTANDING BY ECONOMIC ACTIVITY AND DISTRICT, 2007

NACE Rev 1.1	Οικονομική Δραστηριότητα	(Μηνιαίος Μέσος Όρος-Monthly Average)					Εconomic Activity
		ΜΕΣΟΣ ΟΡΟΣ AVERAGE	ΛΕΥΚΩΣΙΑ LEFKOSIA	ΛΑΡΝΑΚΑ/ ΑΜΜΟΧΩΣΤΟΣ LARNAKA/ AMMOCHOSTOS	ΛΕΜΕΣΟΣ LEMESOS	ΠΑΦΟΣ PAFOS	
		Σύνολο Total	Σύνολο Total	Σύνολο Total	Σύνολο Total	Σύνολο Total	
A	Γεωργία, Θήρα και Δασοκομία	447	100	66	261	20	Agriculture, Hunting and Forestry
B	Αλιεία	31	0	13	15	3	Fishing
C	Ορυχεία και Λατομεία	23	4	8	11	0	Mining and Quarrying
D	Μεταποιητικές Βιομηχανίες	2.366	1.077	448	556	286	Manufacturing
E	Παροχή Ηλεκτρικού Ρεύματος, Φυσικού Αερίου και Νερού	8	3	2	3	0	Electricity, Gas and Water Supply
F	Κατασκευές	1.902	366	677	293	566	Construction
G	Χονδρικό και Λιανικό Εμπόριο, Επισκευή Αυτοκινήτων, Μοτοσυκλετών και Ειδών Προσω- πικής και Οικιακής Χρήσης	2.825	1.584	296	693	253	Wholesale and Retail Trade, Repair of Motor Vehicles, Motor- cycles and Personal Household Goods
H	Ξενοδοχεία και Εστιατόρια	1.937	608	488	408	433	Hotels and Restaurants
I	Μεταφορές, Αποθηκεύσεις και Επικοινωνίες	320	133	49	109	29	Transport, Storage and Communication
J	Ενδιάμεσοι Χρηματοπιστωτικοί οργανισμοί	142	59	25	49	10	Financial Intermediation
K	Διαχείριση Ακίνητης Περιουσίας Εκμίσθωσης & Επιχειρηματικές Δραστηριότητες	909	415	98	259	137	Real Estate, Renting and Business Activities
L	Δημόσια Διοίκηση και Άμυνα, Υποχρεωτική Κοινωνική Ασφάλιση Εκπαίδευση	187	101	38	41	6	Public Administration and Defence. Compulsory Social Security
M	Υγεία και Κοινωνική Μέριμνα	132	77	8	45	2	Education
N	Άλλες Δραστηριότητες Παροχής Υπηρεσιών υπέρ του Κοινωνικού Συνόλου ή Κοινωνικού και Ατομικού Χαρακτήρα	362	110	42	163	47	Health and Social Work
O		578	252	78	125	124	Other Community, Social and Personal Service Activities
	ΣΥΝΟΛΟ	12.168	4.887	2.337	3.030	1.913	GRAND TOTAL

Σημ.: Επειδή οι μέσοι όροι των αριθμών έχουν στρογγυλευθεί, ο μέσος όρος του συνόλου μπορεί να διαφέρει από το άθροισμα των επαρχιών.
 Note: Because the average figures have been rounded independently, the average total may differ from the sum of the components.

ΠΙΝΑΚΑΣ 7. ΚΕΝΕΣ ΘΕΣΕΙΣ ΠΟΥ ΕΚΚΡΕΜΟΥΣΑΝ ΚΑΤΑ ΜΗΝΑ ΚΑΙ ΕΠΑΡΧΙΑ, 2007
TABLE 7. VACANCIES OUTSTANDING BY MONTH AND DISTRICT, 2007

ΜΗΝΑΣ	ΣΥΝΟΛΟ TOTAL	ΛΕΥΚΩΣΙΑ	ΛΑΡΝΑΚΑ/ ΑΜΜΟΧΩΣΤΟΣ	ΛΕΜΕΣΟΣ	ΠΑΦΟΣ	MONTH
		ΛΕΥΚΩΣΙΑ LEFKOSIA	ΛΑΡΝΑΚΑ/ LARNAKA/ AMMOCHOSTOS	ΛΕΜΕΣΟΣ LEMESOS	ΠΑΦΟΣ PAFOS	
		Σύνολο Total	Σύνολο Total	Σύνολο Total	Σύνολο Total	
Ιανουάριος	10.453	4.212	1.974	2.269	1.998	January
Φεβρουάριος	11.221	4.532	2.067	2.624	1.998	February
Μάρτιος	11.383	4.529	2.230	2.620	2.004	March
Απρίλιος	11.607	4.630	2.401	2.754	1.822	April
Μάιος	11.338	4.476	2.303	2.780	1.779	May
Ιούνιος	12.124	4.866	2.294	3.051	1.913	June
Ιούλιος	11.608	4.799	1.921	3.140	1.748	July
Αύγουστος	12.310	5.174	1.864	3.271	2.001	August
Σεπτέμβριος	13.336	5.401	2.615	3.256	2.064	September
Οκτώβριος	13.478	5.389	2.624	3.510	1.955	October
Νοέμβριος	13.687	5.335	2.921	3.557	1.874	November
Δεκέμβριος	13.468	5.306	2.829	3.529	1.804	December
ΜΗΝΙΑΙΟΣ ΜΕΣΟΣ ΟΡΟΣ	12.168	4.887	2.337	3.030	1.913	MONTHLY AVERAGE

Σημ.: Επειδή οι μέσοι όροι των αριθμών έχουν στρογγυλευθεί, ο μέσος όρος του συνόλου μπορεί να διαφέρει από το άθροισμα των επαρχιών.
 Note: Because the average figures have been rounded independently, the average total may differ from the sum of the components.

ΠΙΝΑΚΑΣ 8. ΤΟΠΟΘΕΤΗΣΕΙΣ ΚΑΤΑ ΕΠΑΓΓΕΛΜΑΤΙΚΗ ΚΑΤΗΓΟΡΙΑ, ΕΠΑΡΧΙΑ ΚΑΙ ΦΥΛΟ, 2007

TABLE 8. PLACEMENTS BY OCCUPATIONAL GROUP, DISTRICT AND SEX, 2007

ΚΩΔΙ- ΚΟΣ CODE (ISCO 1988)	Επαγγελματική Κατηγορία	ΣΥΝΟΛΟ TOTAL	Γυναίκες Females		ΛΕΥΚΩΣΙΑ LEFKOSIA		ΛΑΡΝΑΚΑ/ ΑΜΜΟΧΩΣΤΟΣ LARNAKA/ AMMOCHOSTOS		ΛΕΜΕΣΟΣ LEMESOS		ΠΑΦΟΣ PAFOS		Occupational Group
			Σύνολο Total	Γυναίκες Females	Σύνολο Total	Γυναίκες Females	Σύνολο Total	Γυναίκες Females	Σύνολο Total	Γυναίκες Females			
1	Διευθυντές, Νομοθετικοί και Ανώτεροι Διοικητικοί Λειτουργοί	14	6	13	6	0	0	0	1	0	0	0	Legislators, Senior Officials and Managers
2	Προσωντούχοι και Άλλοι Ειδικοί	70	40	31	20	18	13	14	6	6	7	1	Professionals
3	Τεχνικοί, Βοηθοί, Ειδικοί Γραφείς και Παρόμοιοι	181	106	73	44	56	37	46	23	6	6	2	Technicians and Associate Professionals
4	Γραφείς, Δακτυλογράφοι, Ταμίτες και Παρόμοιοι	566	471	231	183	145	120	131	115	59	53	53	Clerks
5	Υπάλληλοι Υπηρεσιών και Πωλητές	455	277	107	90	156	103	121	52	71	32	32	Service Workers and Shop and Market Sales Workers
6	Γεωργοί, Κτηνοτρόφοι, Ψαράδες και Ειδικευμένοι Γεωργικοί Εργάτες	15	2	7	1	2	0	0	0	6	1	1	Skilled Agricultural and Fishery Workers
7	Τεχνίτες Παραγωγής και Παρόμοιοι	836	18	255	4	172	2	279	6	130	6	6	Craft and Related Workers
8	Χειριστές Μηχανών και Εργα- λείων και Συναρμολογητές	68	9	23	4	22	2	15	3	8	0	0	Plant and Machine Operators
9	Πλανόδιοι, Καθαριστές, Φύλακες, Κλητήρες, Εργάτες και Παρόμοιοι	1.990	685	705	286	414	132	489	129	382	138	138	Elementary Occupations
	ΣΥΝΟΛΟ	4.195	1.614	1.445	638	985	409	1.096	334	669	233	233	GRAND TOTAL

ΠΙΝΑΚΑΣ 9. ΤΟΠΟΘΕΤΗΣΕΙΣ ΚΑΤΑ ΟΙΚΟΝΟΜΙΚΗ ΔΡΑΣΤΗΡΙΟΤΗΤΑ, ΕΠΑΡΧΙΑ ΚΑΙ ΦΥΛΟ, 2007
TABLE 9. PLACEMENTS BY ECONOMIC ACTIVITY, DISTRICT AND SEX, 2007

NACE Rev 1.1	Οικονομική Δραστηριότητα	ΣΥΝΟΛΟ TOTAL		ΛΕΥΚΩΣΙΑ LEFKOSIA		ΛΑΡΝΑΚΑ/ LARNAKA/ AMMOCHOSTOS		ΛΕΜΕΣΟΣ LEMESOS		ΠΑΦΟΣ PAFOS		Economic Activity
		Σύνολο Total	Γυναίκες Females	Σύνολο Total	Γυναίκες Females	Σύνολο Total	Γυναίκες Females	Σύνολο Total	Γυναίκες Females	Σύνολο Total	Γυναίκες Females	
A	Γεωργία, Θήρα και Δασοκομία	-	-	-	-	-	-	-	-	-	-	Agriculture, Hunting and Forestry
B	Αλιεία	3	1	1	1	0	-	2	-	-	-	Fishing
C	Ορυχεία και Λατομεία	322	121	80	33	99	46	117	31	26	11	Mining and Quarrying
D	Μεταποιητικές Βιομηχανίες	1	-	-	-	1	-	-	-	-	-	Manufacturing
E	Παροχή Ηλεκτρικού Ρεύματος, Φυσικού Αερίου και Νερού	682	40	211	11	193	10	132	5	146	14	Electricity, Gas and Water Supply
F	Κατασκευές	597	317	213	146	179	82	143	61	62	28	Construction
G	Χονδρικό και Λιανικό Εμπόριο, Επισκευή Αυτοκινήτων, Μοτοσικλετών και Ειδών Προσωπικής και Οικιακής Χρήσης	294	210	24	16	152	108	43	32	75	54	Wholesale and Retail Trade, Repair of Motor Vehicles, Motor-cycles and Personal Household Goods
H	Ξενοδοχεία και Εστιατόρια	96	49	22	14	28	16	41	18	5	1	Hotels and Restaurants
I	Μεταφορές, Αποθηκεύσεις και Επικοινωνίες	44	29	17	10	7	5	10	4	10	10	Transport, Storage and Communication
J	Ενδιάμεσοι Χρηματοπιστωτικοί οργανισμοί	299	177	78	50	60	41	88	57	73	29	Financial Intermediation
K	Διαχείριση Ακίνητης Περιουσίας Εκμίσθωσης & Επιχειρηματικές Δραστηριότητες	1.126	345	434	169	146	58	438	83	108	35	Real Estate, Renting and Business Activities
L	Δημόσια Διοίκηση και Άμυνα.	50	40	25	16	15	15	9	9	1	0	Public Administration and Defence.
M	Υποχρεωτική Κοινωνική Ασφάλιση	131	114	92	81	8	8	17	17	14	8	Compulsory Social Security
N	Εκπαίδευση	91	63	15	10	16	10	20	9	40	34	Education
O	Υγεία και Κοινωνική Μέριμνα	12	11	5	5	4	4	3	2	-	-	Health and Social Work
P	Άλλες Δραστηριότητες Παροχής Υπηρεσιών υπέρ του Κοινωνικού Συνόλου ή Κοινωνικού και Ατομικού Χαρακτήρα	4.195	1.614	1.445	638	985	409	1.096	334	669	233	Other Community, Social and Personal Service Activities
	Ιδιαιτέρως νοικοκυριά που απασχολούν οικιακό προσωπικό											Private households with employed persons
	ΣΥΝΟΛΟ	4.195	1.614	1.445	638	985	409	1.096	334	669	233	GRAND TOTAL

ΠΙΝΑΚΑΣ 10. ΤΟΠΟΘΕΤΗΣΕΙΣ ΚΑΤΑ ΜΗΝΑ, ΕΠΑΡΧΙΑ ΚΑΙ ΦΥΛΟ, 2007
TABLE 10. PLACEMENTS BY MONTH, DISTRICT AND SEX, 2007

Μήνας Month	ΣΥΝΟΛΟ TOTAL			ΛΕΥΚΩΣΙΑ LEFKOSIA			ΛΑΡΝΑΚΑ/ ΑΜΜΟΧΩΣΤΟΣ LARNAKA/ AMMOCHOSTOS			ΛΕΜΕΣΟΣ LEMESOS			ΠΑΦΟΣ PAFOS		
	Σύνολο Total	Ανδρες Males	Γυναίκες Females	Σύνολο Total	Ανδρες Males	Γυναίκες Females	Σύνολο Total	Ανδρες Males	Γυναίκες Females	Σύνολο Total	Ανδρες Males	Γυναίκες Females	Σύνολο Total	Ανδρες Males	Γυναίκες Females
Ιανουάριος	192	115	77	63	37	26	51	30	21	58	39	19	20	9	11
Φεβρουάριος	404	312	92	121	88	33	103	84	19	49	27	22	131	113	18
Μάρτιος	738	567	171	314	222	92	109	78	31	253	219	34	62	48	14
Απρίλιος	312	194	118	89	49	40	87	41	46	67	48	19	69	56	13
Μάιος	341	210	131	86	50	36	85	47	38	110	81	29	60	32	28
Ιούνιος	425	291	134	140	93	47	116	73	43	93	76	17	76	49	27
Ιούλιος	399	180	219	177	60	117	78	42	36	78	44	34	66	34	32
Αύγουστος	175	87	88	31	15	16	62	32	30	62	31	31	20	9	11
Σεπτέμβριος	339	199	140	98	46	52	69	42	27	128	90	38	44	21	23
Οκτώβριος	385	194	191	158	75	83	86	41	45	78	46	32	63	32	31
Νοέμβριος	302	137	165	109	49	60	91	39	52	69	33	36	33	16	17
Δεκέμβριος	183	95	88	59	23	36	48	27	21	51	28	23	25	17	8
ΣΥΝΟΛΟ	4.195	2.581	1.614	1.445	807	638	985	576	409	1.096	762	334	669	436	233
ΜΗΝΙΑΙΟΣ ΜΕΣΟΣ ΟΡΟΣ	350	215	135	120	67	53	82	48	34	91	64	28	56	36	19

Σημ.: Επειδή οι μέσοι όροι των αριθμών έχουν στρογγυλιωθεί, ο μέσος όρος του συνόλου μπορεί να διαφέρει από το άθροισμα των επαρχιών.
 Note: Because the average figures have been rounded independently, the average total may differ from the sum of the components.

**ΜΕΡΟΣ Δ: ΑΠΕΡΓΙΕΣ, ΕΡΓΑΤΙΚΑ ΑΤΥΧΗΜΑΤΑ ΚΑΙ
ΣΤΑΤΙΣΤΙΚΕΣ ΚΟΙΝΩΝΙΚΩΝ ΑΣΦΑΛΙΣΕΩΝ**

**PART D: STRIKES, OCCUPATIONAL ACCIDENTS
AND SOCIAL INSURANCE STATISTICS**

ΠΙΝΑΚΑΣ 1. ΕΡΓΑΤΙΚΕΣ ΔΙΑΦΟΡΕΣ, ΑΠΕΡΓΙΕΣ ΚΑΙ ΜΕΡΕΣ ΕΡΓΑΣΙΑΣ ΠΟΥ ΧΑΘΗΚΑΝ, 1978-2007

TABLE 1. LABOUR DISPUTES, WORK STOPPAGES AND WORKDAYS LOST, 1978-2007

Έτος Year	ΕΡΓΑΤΙΚΕΣ ΔΙΑΦΟΡΕΣ LABOUR DISPUTES		ΑΠΕΡΓΙΕΣ WORK STOPPAGES		
	Αριθμός Εργατικών Διαφορών Number of Labour Disputes	Αριθμός Προσώπων που επηρεάστηκαν Number of Workers Involved	Αριθμός Απεργιών Number of Work Stoppages	Αριθμός Προσώπων που επηρεάστηκαν Number of Workers Involved	Μέρες Εργασίας που Χάθηκαν Workdays Lost
1978	163	21.713	14	7.735	9.169
1979	161	34.130	27	7.185	22.243
1980	213	43.019	38	49.833	101.509
1981	187	44.157	38	8.253	18.232
1982	288	39.736	31	3.957	7.934
1983	237	64.796	28	3.975	12.813
1984	266	46.054	29	3.915	11.339
1985	261	29.255	30	8.082	16.834
1986	356	85.755	39	4.796	9.797
1987	343	54.695	38	18.257	91.109
1988	293	72.859	35	5.590	30.327
1989	339	45.422	37	12.462	32.826
1990	316	77.095	20	8.045	32.174
1991	319	54.788	31	4.782	10.347
1992	260	99.792	27	49.897	59.720
1993	245	88.269	24	16.945	23.883
1994	234	69.473	32	15.362	28.911
1995	268	94.460	26	64.061	97.609
1996	225	23.289	20	3.914	7.705
1997	237	23.269	16	2.295	5.240
1998	192	63.944	20	6.591	7.948
1999	185	33.891	21	2.108	26.037
2000	166	35.931	6	180	1.136
2001	236	60.273	25	1.699	4.778
2002	172	44.126	23	3.496	7.051
2003	246	45.308	18	3.535	6.901
2004	279	95.015	13	6.479	9.053
2005	220	44.660	25	14.637	15.339
2006	253	65.625	10	25.955	26.898
2007	210	56.878	8	3.396	10.289

ΠΙΝΑΚΑΣ 2. ΑΠΕΡΓΙΕΣ ΚΑΤΑ ΟΙΚΟΝΟΜΙΚΗ ΔΡΑΣΤΗΡΙΟΤΗΤΑ, 2002-2007

TABLE 2. WORK STOPPAGES BY ECONOMIC ACTIVITY, 2002-2007

NACE Αναθ. 1.1	Οικονομική Δραστηριότητα	ΑΡΙΘΜΟΣ ΑΠΕΡΓΙΩΝ NUMBER OF WORK STOPPAGES						Economic Activity
		2002	2003	2004	2005	2006	2007	
A	Γεωργία, θήρα και δασοκομία	1	-	-	1	-	-	Agriculture, hunting and forestry
B	Αλιεία	1	-	-	-	-	-	Fishing
C	Ορυχεία και λατομεία	-	-	-	-	-	-	Mining and quarrying
D	Μεταποιητικές βιομηχανίες	2	-	3	3	1	-	Manufacturing
E	Παροχή ηλεκτρικού ρεύματος, φυσικού αερίου και νερού	3	-	-	2	-	1	Electricity, gas and water supply
F	Κατασκευές	2	5	1	1	1	2	Construction
G	Χονδρικό και λιανικό εμπόριο. Επισκευή αυτοκινήτων οχημάτων, μοτοσικλετών και ειδών προσωπικής ή οικιακής χρήσης	2	-	-	-	1	-	Wholesale and Retail trade; Repair of motor vehicles, motorcycles and personal and household goods
H	Ξενοδοχεία και εστιατόρια	1	2	1	-	1	1	Hotels and restaurants
I	Μεταφορές, αποθήκευση και Επικοινωνίες	7	1	-	-	3	1	Transport, storage and communication
J	Ενδιάμεσοι χρηματοπιστωτικοί οργανισμοί	2	-	1	4	-	2	Financial intermediation
K	Διαχείριση ακίνητης περιουσίας, εκμίσθωση και επιχειρηματικές δραστηριότητες	-	-	-	-	-	-	Real estate, renting and business activities
L	Δημόσια διοίκηση και άμυνα. Υποχρεωτική κοινωνική ασφάλιση	-	-	-	-	3	-	Public administration and defence; Compulsory social security
M	Εκπαίδευση	-	-	-	-	-	-	Education
N	Υγεία και κοινωνική μέριμνα	-	-	-	-	-	-	Health and social work
O	Άλλες δραστηριότητες παροχής υπέρ του κοινωνικού συνόλου ή κοινωνικού και ατομικού χαρακτήρα	2	10	7	14	-	1	Other community, social and personal service activities
P	Ιδιωτικά νοικοκυριά που απασχολούν οικιακό προσωπικό	-	-	-	-	-	-	Private households with employed persons
Q	Ετερόδοκοι οργανισμοί και όργανα	-	-	-	-	-	-	Extra-territorial organisations and bodies
	ΣΥΝΟΛΟ	23	18	13	25	10	8	TOTAL

ΠΙΝΑΚΑΣ 3. ΜΕΡΕΣ ΕΡΓΑΣΙΑΣ ΠΟΥ ΧΑΘΗΚΑΝ ΚΑΙ ΑΡΙΘΜΟΣ ΠΡΟΣΩΠΩΝ ΠΟΥ ΕΠΗΡΕΑΣΤΗΚΑΝ ΑΠΟ ΑΠΕΡΓΙΕΣ ΚΑΤΑ ΟΙΚΟΝΟΜΙΚΗ ΔΡΑΣΤΗΡΙΟΤΗΤΑ, 2004 - 2007

TABLE 3. WORKDAYS LOST AND NUMBER OF WORKERS INVOLVED IN WORK STOPPAGES BY ECONOMIC ACTIVITY, 2004 - 2007

NACE Αναθ. 1.1	Οικονομική Δραστηριότητα	Αριθμός Προσώπων που επηρεάστηκαν Number of workers involved				Μέρες Εργασίας που χάθηκαν Workdays lost				Economic Activity
		2004	2005	2006	2007	2004	2005	2006	2007	
A	Γεωργία, θήρα και δασοκομία	-	12	-	-	-	12	-	-	Agriculture, hunting and forestry
B	Αλιεία	-	-	-	-	-	-	-	-	Fishing
C	Ορυχεία και λατομεία	-	-	-	-	-	-	-	-	Mining and quarrying
D	Μεταποιητικές βιομηχανίες	5.500	8.063	8	-	7.500	8.135	40	-	Manufacturing
E	Παροχή ηλεκτρικού ρεύματος, φυσικού αερίου και νερού	-	2.577	-	1.700	-	2.577	-	1.700	Electricity, gas and water supply
F	Κατασκευές	12	13	25.000	124	60	13	25.000	1.073	Construction
G	Χονδρικό και λιανικό εμπόριο. Επισκευή αυτοκινήτων οχημάτων, μοτοσικλετών και ειδών προσωπικής ή οικιακής χρήσης	-	-	150	-	-	-	900	-	Wholesale and Retail trade; Repair of motor vehicles, motorcycles and personal and household goods
H	Ξενοδοχεία και εστιατόρια	30	-	25	6	30	-	25	24	Hotels and Restaurants
I	Μεταφορές, αποθήκευση και επικοινωνίες	-	-	360	40	-	-	360	80	Transport, storage and communication
J	Ενδιάμεσοι χρηματοπιστωτικοί οργανισμοί	500	3.230	-	326	500	3.230	-	6.212	Financial intermediation
K	Διαχείριση ακίνητης περιουσίας, εκμίσθωση και επιχειρηματικές δραστηριότητες	-	-	-	-	-	-	-	-	Real estate, renting and business activities
L	Δημόσια διοίκηση και άμυνα. Υποχρεωτική κοινωνική ασφάλιση	-	-	412	-	-	-	573	-	Public administration and defence; Compulsory social security
M	Εκπαίδευση	-	-	-	-	-	-	-	-	Education
N	Υγεία και κοινωνική μέριμνα	-	-	-	-	-	-	-	-	Health & social work
O	Άλλες δραστηριότητες παροχής υπέρ του κοινωνικού συνόλου ή κοινωνικού και ατομικού χαρακτήρα	437	742	-	1.200	963	1.372	-	1.200	Other community, social and personal service activities
P	Ιδιωτικά νοικοκυριά που απασχολούν οικιακό προσωπικό	-	-	-	-	-	-	-	-	Private households with employed persons
Q	Ετερόδοκοι οργανισμοί και όργανα	-	-	-	-	-	-	-	-	Extra-territorial organisations and bodies
	ΣΥΝΟΛΟ	6.479	14.637	25.955	3.396	9.053	15.339	26.898	10.289	TOTAL

ΠΙΝΑΚΑΣ 4. ΑΡΙΘΜΟΣ ΤΡΑΥΜΑΤΙΣΘΕΝΤΩΝ ΠΡΟΣΩΠΩΝ ΣΕ ΕΡΓΑΤΙΚΑ ΜΗ ΘΑΝΑΤΗΦΟΡΑ ΑΓΥΧΗΜΑΤΑ ΚΑΤΑ ΟΙΚΟΝΟΜΙΚΗ ΔΡΑΣΤΗΡΙΟΤΗΤΑ, 2004 - 2007
TABLE 4. NUMBER OF PERSONS INJURED IN OCCUPATIONAL NON-FATAL ACCIDENTS BY ECONOMIC ACTIVITY, 2004 - 2007

Οικονομική Δραστηριότητα NACE Αναθ. 1.1	2004			2005			2006			2007			Economic Activity NACE Rev. 1.1
	Σύνολο Total	Άνδρες Males	Γυναίκες Females	Σύνολο Total	Άνδρες Males	Γυναίκες Females	Σύνολο Total	Άνδρες Males	Γυναίκες Females	Σύνολο Total	Άνδρες Males	Γυναίκες Females	
A. Γεωργία, θήρα και δασοκομία	52	45	7	54	45	9	43	33	10	44	35	9	Agriculture, hunting and forestry
B. Αλιεία	1	1	-	2	2	-	3	3	-	3	3	0	Fishing
C. Ορυχεία και λατομεία	20	20	-	11	11	-	11	11	-	12	12	0	Mining and quarrying
D. Μεταποιητικές βιομηχανίες	633	555	78	605	524	81	522	451	71	519	451	68	Manufacturing
E. Παραγωγή ηλεκτρικού ρεύματος, φυσικού αερίου και νερού	28	27	1	28	26	2	18	17	1	24	24	0	Electricity, gas and water supply
F. Κατασκευές	592	586	6	573	563	10	534	525	9	559	550	9	Construction
G. Χονδρικό και λιανικό εμπόριο, Επισκευή αυτοκινήτων οχημάτων, μοτοσικλετών και ειδών προσωπικής ή οικιακής χρήσης	272	213	59	289	227	62	287	222	65	274	189	85	Wholesale and Retail trade; Repair of motor vehicles, motorcycles and personal and household goods
H. Ξενοδοχεία και εστιατόρια	256	134	122	262	138	124	331	178	153	327	169	158	Hotels and restaurants
I. Μεταφορές, αποθήκευση & επικοινωνίες	100	88	12	110	95	15	94	81	13	112	88	24	Transport, storage and communication
J. Ενδιάμεσοι χρηματοπιστωτικοί οργανισμοί	11	6	5	17	9	8	22	8	14	21	7	14	Financial intermediation
K. Διαχείριση ακίνητης περιουσίας, εκμίσθωση & επιχειρηματικές δραστηριότητες	35	25	10	38	22	16	22	15	7	30	19	11	Real estate, renting and business activities
L. Δημόσια διοίκηση και άμυνα. Υποχρεωτική κοινωνική ασφάλιση	77	64	13	104	77	27	105	89	16	80	66	14	Public administration and defence; Compulsory social security
M. Εκπαίδευση	6	2	4	14	1	13	10	1	9	14	4	10	Education
N. Υγεία και κοινωνική μέριμνα	10	4	6	10	3	7	26	5	21	31	7	24	Health and social work
O. Άλλες δραστηριότητες παροχής υπηρεσιών υπέρ του κοινωνικού συνόλου ή κοινωνικού και ατομικού χαρακτήρα	65	56	9	45	34	11	60	41	19	40	31	9	Other community, social and personal service activities
P. Ίδιωτικά νοικοκυριά που απασχολούν οικιακό προσωπικό	-	-	-	-	-	-	1	1	-	-	-	-	Private households with employed persons
Q. Ετερόδοκοι οργανισμοί και όργανα	-	-	-	-	-	-	-	-	-	-	-	-	Extra-territorial organisations and bodies
ΣΥΝΟΛΟ	2.158	1.826	332	2.162	1.777	385	2.089	1.681	408	2.090	1.655	435	TOTAL

Πηγή: Τμήμα Επιθεώρησης Εργασίας.
 Source: Department of Labour Inspection.

ΠΙΝΑΚΑΣ 5. ΑΡΙΘΜΟΣ ΘΑΝΑΤΗΦΟΡΩΝ ΕΡΓΑΤΙΚΩΝ ΑΓΥΧΗΜΑΤΩΝ ΚΑΤΑ ΟΙΚΟΝΟΜΙΚΗ ΔΡΑΣΤΗΡΙΟΤΗΤΑ, 2004 - 2007

TABLE 5. NUMBER OF PERSONS FATALLY INJURED IN OCCUPATIONAL ACCIDENTS BY ECONOMIC ACTIVITY, 2004 - 2007

NACE Αναθ. I.1	Οικονομική Δραστηριότητα	2004			2005			2006			2007			Economic Activity
		Σύνολο Total	Άνδρες Males	Γυναίκες Females	Σύνολο Total	Άνδρες Males	Γυναίκες Females	Σύνολο Total	Άνδρες Males	Γυναίκες Females	Σύνολο Total	Άνδρες Males	Γυναίκες Females	
A.	Γεωργία, θήρα και δασοκομία	-	-	-	-	-	-	1	1	-	2	2	-	Agriculture, hunting and forestry
B.	Αλιεία	-	-	-	-	-	-	-	-	-	-	-	-	Fishing
C.	Ορυχεία και λατομεία	1	1	-	-	-	-	-	-	-	1	1	-	Mining and quarrying
D.	Μεταποιητικές βιομηχανίες	5	5	-	2	2	-	3	3	-	2	2	-	Manufacturing
E.	Παροχή ηλεκτρικού ρεύματος, φυσικού αερίου και νερού	-	-	-	-	-	-	-	-	-	-	-	-	Electricity, gas and water supply
F.	Κατασκευές	6	6	-	6	6	-	9	9	-	4	4	-	Construction
G.	Χονδρικό και λιανικό εμπόριο· Επισκευή αυτοκινήτων οχημάτων, μοτοσικλετών και ειδών προσωπικής ή οικιακής χρήσης	1	1	-	3	3	-	2	2	-	2	2	-	Wholesale and Retail trade; Repair of motor vehicles, motorcycles and personal and household goods
H.	Ξενοδοχεία και εστιατόρια	1	1	-	1	1	-	1	1	-	1	1	-	Hotels and restaurants
I.	Μεταφορές, αποθήκευση & επικοινωνίες	-	-	-	-	-	-	-	-	-	2	2	-	Transport, storage and communication
J.	Ενδιάμεσοι χρηματοπιστωτικοί οργανισμοί	-	-	-	-	-	-	-	-	-	-	-	-	Financial intermediation
K.	Διαχείριση ακίνητης περιουσίας, εκμίσθωση & επιχειρηματικές δραστηριότητες	-	-	-	-	-	-	1	1	-	-	-	-	Real estate, renting and business activities
L.	Δημόσια διοίκηση και άμυνα· Υποχρεωτική κοινωνική ασφάλιση	-	-	-	1	1	-	-	-	-	1	1	-	Public administration and defence; Compulsory social security
M.	Εκπαίδευση	-	-	-	-	-	-	-	-	-	-	-	-	Education
N.	Υγεία και κοινωνική μέριμνα	-	-	-	-	-	-	-	-	-	-	-	-	Health and social work
O.	Άλλες δραστηριότητες κοινωνικού συνόλου ή κοινωνικού και ατομικού χαρακτήρα	-	-	-	-	-	-	1	1	-	-	-	-	Other community, social and personal service activities
P.	Ιδιωτικά νοικοκυριά που απασχολούνται οικιακό προσωπικό	-	-	-	-	-	-	-	-	-	-	-	-	Private households with employed persons
Q.	Ετερόδοκοι οργανισμοί και όργανα	-	-	-	-	-	-	-	-	-	-	-	-	Extra-territorial organisations and bodies
	ΣΥΝΟΛΟ	14	14	-	13	13	-	18	18	-	15	15	-	TOTAL

Πηγή: Τμήμα Επιθεώρησης Εργασίας.
Source: Department of Labour Inspection.

ΠΙΝΑΚΑΣ 6. ΑΣΦΑΛΙΣΜΕΝΑ ΠΡΟΣΩΠΑ ΚΑΤΑ ΟΙΚΟΝΟΜΙΚΗ ΔΡΑΣΤΗΡΙΟΤΗΤΑ, 2003 - 2007

TABLE 6. INSURED PERSONS BY ECONOMIC ACTIVITY, 2003 - 2007

NACE Αναθ.1.1	ΟΙΚΟΝΟΜΙΚΗ ΔΡΑΣΤΗΡΙΟΤΗΤΑ	ΑΣΦΑΛΙΣΜΕΝΑ ΠΡΟΣΩΠΑ - INSURED PERSONS					ECONOMIC ACTIVITY
		2003	2004	2005	2006	2007	
A	Γεωργία, θήρα και δασοκομία	7.303	8.424	8.669	8.381	8.604	Agriculture, hunting and forestry
B	Αλιεία	181	186	182	171	173	Fishing
C	Ορυχεία και λατομεία	692	715	712	721	767	Mining and quarrying
D	Μεταποιητικές βιομηχανίες	34.717	36.296	36.201	36.544	38.875	Manufacturing
E	Παροχή ηλεκτρικού ρεύματος, φυσικού αερίου και νερού	2.677	2.702	2.639	2.642	2.654	Electricity, gas and water supply
F	Κατασκευές	29.622	32.828	34.132	35.555	42.218	Construction
G	Χονδρικό και Λιανικό Εμπόριο. Επισκευή αυτοκινήτων οχημάτων, μοτοσικλετών και ειδών προσωπικής ή οικιακής χρήσης	51.135	54.157	55.971	58.729	65.427	Wholesale and Retail trade; Repair of motor vehicles, motorcycles and personal and household goods
H	Ξενοδοχεία και εστιατόρια	38.920	41.748	44.122	45.152	47.089	Hotels and restaurants
I	Μεταφορές, αποθήκευση και επικοινωνίες	14.700	15.606	16.026	17.085	17.768	Transport, storage and communication
J	Ενδιάμεσοι χρηματοπιστωτικοί οργανισμοί	15.037	15.274	15.378	15.949	17.157	Financial intermediation
K	Διαχείριση ακίνητης περιουσίας, εκμίσθωση και επιχειρηματικές δραστηριότητες	16.733	18.399	21.002	24.086	30.302	Real estate, renting and business activities
L	Δημόσια διοίκηση και άμυνα. Υποχρεωτική κοινωνική ασφάλιση	5.227	3.369	3.574	3.313	4.240	Public administration and defence; Compulsory social security
M	Εκπαίδευση	7.609	8.244	8.757	9.153	9.706	Education
N	Υγεία και κοινωνική μέριμνα	4.424	4.768	4.988	5.525	5.889	Health and social work
O	Άλλες δραστηριότητες παροχής υπέρ του κοινωνικού συνόλου ή κοινωνικού και ατομικού χαρακτήρα	12.912	13.659	14.523	15.864	17.407	Other community, social and personal service activities
P	Ιδιωτικά νοικοκυριά που απασχολούν οικιακό προσωπικό	16.970	19.285	20.442	21.612	23.349	Private households with employed persons
Q	Ετερόδοκοι οργανισμοί και όργανα	346	354	359	358	371	Extra-territorial organisations and bodies
	ΣΥΝΟΛΟ	259.205	276.014	287.677	300.840	331.996	TOTAL

Πηγή: Υπηρεσίες Κοινωνικών Ασφαλίσεων.

Source: Social Insurance Services.

Σημ: Οι αριθμοί αναφέρονται στον ιδιωτικό και ημιδημόσιο τομέα, για τους υπαλλήλους μόνο.

Note: Figures refer to the private and semi-government sector, employees only.

ΠΙΝΑΚΑΣ 7. ΕΝΕΡΓΟΙ ΕΙΣΦΟΡΕΣ ΣΤΟ ΤΑΜΕΙΟ ΚΟΙΝΩΝΙΚΩΝ ΑΣΦΑΛΙΣΕΩΝ ΚΑΤΑ ΚΑΤΗΓΟΡΙΑ ΚΑΙ ΦΥΛΟ, 2002 - 2007
TABLE 7. ACTIVE CONTRIBUTORS TO THE SOCIAL INSURANCE FUND BY CATEGORY AND SEX, 2002 - 2007

Κατηγορία	ΣΥΝΟΛΟ - TOTAL						ΑΝΤΡΕΣ - MALE						ΓΥΝΑΙΚΕΣ - FEMALE						Category
	2002	2003	2004	2005	2006	2007	2002	2003	2004	2005	2006	2007	2002	2003	2004	2005	2006	2007	
Εργοδοτούμενοι στον Ιδιωτικό Τομέα	237.495	259.205	276.014	287.677	300.840	331.996	122.183	131.750	141.156	146.859	153.144	170.897	115.312	127.455	134.858	140.818	147.696	161.099	Employees in Private Sector
Εργοδοτούμενοι στο Δημόσιο Τομέα	47.788	50.043	51.273	52.235	53.548	53.846	26.719	27.631	27.940	28.003	28.433	27.872	21.069	22.412	23.333	24.232	25.115	25.974	Employees in Public Sector
Αυτοεργοδοτούμενοι	32.695	35.443	34.953	34.905	34.378	34.482	25.373	27.174	26.203	25.665	24.727	24.346	7.322	8.269	8.750	9.240	9.651	10.136	Self-employed Persons
Εθελοντικοί Εισφορείς	1.060	1.464	1.075	1.031	1.071	1.028	840	1.032	753	743	790	754	220	432	322	288	281	274	Voluntary Contributors
ΣΥΝΟΛΟ	319.038	346.155	363.315	375.848	389.837	421.352	175.115	187.587	196.052	201.270	207.094	223.869	143.923	158.568	167.263	174.578	182.743	197.483	TOTAL

Πηγή: Υπηρεσίες Κοινωνικών Ασφαλίσεων.
 Source: Social Insurance Services.

ΠΙΝΑΚΑΣ 8. ΕΝΕΡΓΟΙ ΕΙΣΦΟΡΕΙΣ ΣΤΟ ΤΑΜΕΙΟ ΚΟΙΝΩΝΙΚΩΝ ΑΣΦΑΛΙΣΕΩΝ ΚΑΤΑ ΗΛΙΚΙΑ ΚΑΙ ΦΥΛΟ, 1994 - 2007

TABLE 8. ACTIVE CONTRIBUTORS TO THE SOCIAL INSURANCE FUND BY AGE-GROUP AND SEX, 1994 - 2007

Ηλικία & Φύλο Year & Sex	Ηλικία - Age Group					
	Σύνολο Total	Κάτω των 20 Under 20	20 - 29	30 - 39	40 - 49	50 - 65
Σύνολο-Total						
1994	240.279	9.567	62.387	71.025	58.098	39.202
1995	243.560	3.043	54.720	72.704	62.987	50.106
1996	250.633	3.132	56.309	74.815	64.816	51.561
1997	255.072	2.764	55.629	75.789	65.741	55.149
1998	258.008	2.727	55.338	76.013	67.090	56.840
1999	263.163	2.782	56.428	77.533	68.432	57.988
2000	263.247	2.899	56.571	74.892	71.083	57.802
2001	274.214	3.442	59.438	77.372	73.992	59.970
2002	285.026	3.293	61.164	80.529	77.207	62.833
2003	301.733	3.104	65.246	85.489	81.674	66.220
2004	313.072	2.895	66.534	88.332	85.257	70.054
2005	327.699	2.740	71.062	91.639	87.892	74.366
2006	333.412	2.659	70.862	92.598	89.886	77.407
2007	345.955	2.853	73.734	95.588	92.157	81.623
Άντρες-Males						
1994	147.495	3.748	34.760	44.263	36.873	27.851
1995	147.870	1.369	28.043	44.336	39.272	34.850
1996	151.077	1.399	28.651	45.298	40.124	35.605
1997	152.026	1.296	27.806	44.828	40.146	37.950
1998	151.989	1.278	27.236	44.269	40.416	38.790
1999	155.266	1.304	27.824	45.229	41.285	39.624
2000	151.412	1.282	27.363	41.910	42.024	38.833
2001	155.052	1.468	28.469	42.176	43.039	39.900
2002	158.928	1.446	29.279	42.828	44.178	41.197
2003	166.073	1.423	31.211	44.215	46.181	43.043
2004	171.506	1.444	32.340	45.044	47.537	45.141
2005	178.199	1.349	35.228	46.025	48.126	47.471
2006	179.560	1.321	34.949	46.161	48.514	48.615
2007	184.835	1.363	36.401	47.291	49.134	50.646
Γυναίκες-Females						
1994	92.784	5.819	27.627	26.762	21.225	11.351
1995	95.690	1.674	26.677	28.368	23.715	15.256
1996	99.556	1.733	27.658	29.517	24.692	15.956
1997	103.046	1.468	27.823	30.961	25.595	17.199
1998	106.019	1.449	28.102	31.744	26.674	18.050
1999	107.897	1.478	28.604	32.304	27.147	18.364
2000	111.835	1.617	29.208	32.982	29.059	18.969
2001	119.162	1.974	30.969	35.196	30.953	20.070
2002	126.098	1.847	31.885	37.701	33.029	21.636
2003	135.660	1.681	34.035	41.274	35.493	23.177
2004	141.566	1.451	34.194	43.288	37.720	24.913
2005	149.500	1.391	35.834	45.614	39.766	26.895
2006	153.852	1.338	35.913	46.437	41.372	28.792
2007	161.120	1.490	37.333	48.297	43.023	30.977

Πηγή: Υπηρεσίες Κοινωνικών Ασφαλίσεων.
Source: Social Insurance Services.

Σημείωση: Δεν περιλαμβάνονται οι νέες εγγραφές, επανεγγραφές και οι τερματισμοί κατά τη διάρκεια του χρόνου.
Note: Figures do not include new entries, re-entries and terminations during the year.

ΠΙΝΑΚΑΣ 9. ΔΑΠΑΝΕΣ ΤΟΥ ΤΑΜΕΙΟΥ ΚΟΙΝΩΝΙΚΩΝ ΑΣΦΑΛΙΣΕΩΝ ΚΑΤΑ ΕΙΔΟΣ ΕΠΙΔΟΜΑΤΟΣ, 1996 - 2007
TABLE 9. EXPENDITURE OF THE SOCIAL INSURANCE FUND BY KIND OF BENEFIT, 1996 - 2007

(€ 000's)

Είδος Επιδόματος	1996	1997	1998	1999	2000	2001	2002	2003	2004	2005	2006	2007	Kind of benefit
Ανεργητικό Επίδομα	15.156	19.278	18.942	22.852	23.605	19.973	23.631	27.804	28.276	31.799	33.375	32.080	Unemployment Benefit
Επίδομα Ασθενείας	8.309	9.537	9.740	9.559	13.368	12.396	12.600	14.665	15.238	14.886	16.576	17.619	Sickness Benefit
Επίδομα Μητρότητας	4.839	4.870	5.528	5.220	6.865	6.504	6.833	7.556	8.181	8.776	10.049	9.965	Maternity Allowance
Βοήθημα Γάμου	371	488	526	535	531	617	700	989	886	983	1.238	987	Marriage Grant
Βοήθημα Τοκετού	1.327	1.352	1.375	1.302	1.485	1.406	1.407	1.461	1.506	1.559	1.902	1.555	Maternity Grant
Βοήθημα Κηδείας	839	891	985	913	1.123	1.002	1.089	1.149	1.182	1.297	1.336	1.323	Funeral Grant
Σύνταξη Γήρατος	109.120	118.444	127.573	141.610	156.887	170.381	191.471	210.269	227.351	249.774	267.152	292.571	Old age Pension
Σύνταξη Χηρείας	34.138	36.507	38.467	41.694	45.410	48.991	60.898	62.523	65.830	71.506	75.530	78.965	Widow's Pension
Σύνταξη Ανικανότητας	10.426	10.892	11.940	12.578	14.272	16.022	17.764	19.362	20.838	23.296	25.773	27.501	Invalidity Pension
Επίδομα Ορφανίας	751	858	936	1.038	1.127	1.246	1.342	1.454	1.530	1.713	1.864	1.947	Orphan's Benefit
Επίδομα Αγνοουμένου	549	562	560	576	586	601	688	669	667	677	674	642	Missing Person's Allowance
Επίδομα Εργατικών Ατυχημάτων	652	675	732	835	988	995	992	1.094	1.293	1.333	1.335	1.227	Injury benefit
Σύνταξη Αναπηρίας	1.236	1.366	1.395	1.518	1.618	1.750	1.930	2.028	2.143	2.385	2.545	2.717	Disablement benefit
Σύνταξη Θανάτου	895	925	971	1.017	1.032	908	1.085	1.074	1.138	1.189	1.179	1.263	Death benefit
Σύνολο	188.608	206.645	219.670	241.247	268.897	282.792	322.430	352.097	376.059	411.173	440.528	470.362	Sub-total
Διοικητικά Έξοδα	2.673	3.543	3.132	3.138	3.364	3.317	3.361	4.320	4.669	4.858	5.027	5.301	Administrative expenses
Συνολικές Δαπάνες	191.281	210.188	222.802	244.385	272.261	286.109	325.791	356.417	380.728	416.031	445.555	475.663	Total expenses

Πηγή: Στατιστικές Κοινωνικών Ασφαλίσεων των Υπηρεσιών Κοινωνικών Ασφαλίσεων.

Source: Social Insurance Statistics issued by the Social Insurance Services.

ΠΙΝΑΚΑΣ 10. ΕΣΟΔΑ ΤΟΥ ΤΑΜΕΙΟΥ ΚΟΙΝΩΝΙΚΩΝ ΑΣΦΑΛΙΣΕΩΝ ΚΑΤΑ ΠΗΓΗ ΕΣΟΔΩΝ, 1996 - 2007
TABLE 10. INCOME OF THE SOCIAL INSURANCE FUND BY SOURCE, 1996 - 2007

(€ 000 's)

ΕΣΟΔΑ	1996	1997	1998	1999	2000	2001	2002	2003	2004	2005	2006	2007	INCOME
Εισφορές Εργοδοτών και Εργοδοτούμενων	199.532	210.684	224.266	232.594	250.780	281.940	287.762	319.466	360.968	371.386	402.386	448.034	Employers and Insured Persons' Contributions
Εισφορές Κυβέρνησης	63.826	67.393	71.758	74.392	80.176	90.114	91.971	102.080	100.717	133.248	128.534	143.157	Government's Contribution
Τόκοι	80.934	91.899	102.190	113.189	118.153	121.730	105.233	89.480	108.862	106.664	102.352	115.200	Interest
Άλλα Εισοδήματα	2.055	1.985	2.845	4.262	5.766	7.661	7.811	8.188	8.901	9.183	9.724	12.118	Other Income
ΣΥΝΟΛΟ	346.347	371.961	401.059	424.437	454.875	501.445	492.777	519.214	579.448	620.481	642.996	718.509	TOTAL

Πηγή: Υπηρεσίες Κοινωνικών Ασφαλίσεων.

Source: Social Insurance Services.

ΜΕΡΟΣ Ε: ΜΙΣΘΟΙ, ΗΜΕΡΟΜΙΣΘΙΑ ΚΑΙ ΩΡΕΣ ΕΡΓΑΣΙΑΣ

PART E: WAGES, SALARIES AND HOURS OF WORK

ΣΥΝΟΠΤΙΚΟΣ ΠΙΝΑΚΑΣ Ι. ΕΤΗΣΙΟ ΠΟΣΟΣΤΟ ΑΥΞΗΣΗΣ ΜΙΣΘΩΝ ΚΑΙ ΑΠΟΛΑΒΩΝ, 1960-2007

SUMMARY TABLE I. ANNUAL GROWTH IN RATES OF PAY AND EARNINGS, 1960-2007

Έτος Year	Σε Ονομαστικούς Όρους In Money Terms		Σε Πραγματικούς Όρους In Real Terms	
	Αντιμισθία Rates of Pay %	Απολαβές Earnings %	Αντιμισθία Rates of Pay %	Απολαβές Earnings %
1960	3,6	-3,8	2,8	-4,6
1961	4,9	6,7	5,6	7,5
1962	2,2	2,2	2,1	2,1
1963	5,1	-1,2	3,0	-3,2
1964	-0,7	2,6	-0,3	3,0
1965	2,3	6,8	2,0	6,4
1966	3,6	1,4	3,1	1,0
1967	4,4	8,9	3,6	8,1
1968	7,2	6,6	3,3	2,7
1969	11,8	8,3	9,2	5,8
1970	8,6	11,8	5,9	9,1
1971	12,5	11,3	8,0	6,8
1972	15,3	14,9	9,5	9,0
1973	17,8	18,0	9,2	9,6
1974	13,1	13,3	-2,7	-2,7
1975	2,2	-1,5	-2,3	-5,7
1976	7,9	11,0	3,9	7,0
1977	19,6	22,2	11,8	13,9
1978	21,3	21,8	12,9	13,3
1979	25,8	24,6	14,8	14,0
1980	28,0	25,9	12,9	10,9
1981	18,2	18,2	6,7	6,7
1982	18,0	17,5	10,9	10,4
1983	9,7	9,4	4,5	4,2
1984	9,0	9,1	2,8	2,9
1985	9,8	9,1	4,6	3,8
1986	5,4	5,3	4,1	4,0
1987	7,5	7,8	4,6	4,0
1988	8,0	7,8	4,5	4,2
1989	8,2	8,9	4,3	5,0
1990	9,2	9,5	4,4	4,7
1991	9,3	9,1	4,1	3,9
1992	10,5	9,7	3,8	3,0
1993	9,6	9,1	4,4	4,0
1994	7,7	6,5	2,9	1,7
1995	6,6	6,1	3,9	3,4
1996	6,1	6,1	3,1	3,1
1997	6,8	6,6	3,1	2,9
1998	5,2	5,0	3,0	2,7
1999	4,8	4,8	3,0	3,0
2000	7,2	6,9	3,0	2,7
2001	5,1	5,1	3,1	3,1
2002	5,8	5,6	2,9	2,7
2003	6,2	6,3	2,0	2,0
2004	4,2	4,3	1,9	1,9
2005	5,4	5,4	2,7	2,7
2006	5,7	5,4	3,1	2,8
2007	4,7	5,2	2,3	2,8

Σημ.: 1. Για τα έτη 1960-1965 τα δεδομένα καλύπτουν εβδομαδιαίους υπαλλήλους μόνο.

Για τα άλλα χρόνια τα στοιχεία καλύπτουν εβδομαδιαίους και μηνιαίους υπαλλήλους.

2. Τα στοιχεία αναφέρονται στον Οκτώβρη κάθε χρόνου.

3. Τα στοιχεία σε πραγματικούς όρους αναφέρονται σε ποσοστά σε ονομαστικούς όρους που αποπληθωρίστηκαν με το δείκτη τιμών καταναλωτή.

Note: 1. For the years 1960-1965 data cover wage-earners only.

For other years data cover both wage- and salary-earners.

2. Data refer to October of each year.

3. Data in real terms refer to rates in money terms deflated by the consumer price index.

ΣΥΝΟΠΤΙΚΟΣ ΠΙΝΑΚΑΣ II. ΔΕΙΚΤΕΣ ΑΝΤΙΜΙΣΘΙΑΣ ΣΕ ΟΝΟΜΑΣΤΙΚΟΥΣ ΟΡΟΥΣ ΚΑΤΑ ΟΙΚΟΝΟΜΙΚΗ ΔΡΑΣΤΗΡΙΟΤΗΤΑ, 1990-2007
(ΕΒΔΟΜΑΔΙΑΙΟΙ ΚΑΙ ΜΗΝΙΑΙΟΙ ΥΠΑΛΛΗΛΟΙ)
II. INDICES OF AVERAGE RATES OF PAY IN MONEY TERMS BY ECONOMIC ACTIVITY, 1990-2007
(WAGE - AND SALARY-EARNERS COMBINED)

(Βάση: Οκτώβρης 1980=100,0)
 (Base: October 1980=100,0)

ΟΙΚΟΝΟΜΙΚΗ ΔΡΑΣΤΗΡΙΟΤΗΤΑ ΔΣΤΟΔ 1968	1990	1991	1992	1993	1994	1995	1996	1997	1998	1999	2000	2001	2002	2003	2004	2005	2006	2007	ECONOMIC ACTIVITY ISIC 1968
Γεωργία και Κτηνοτροφία	255,4	277,2	304,7	326,5	343,7	364,4	385,4	404,8	420,7	437,7	467,2	487,8	510,8	537,9	555,9	585,9	610,1	628,7	Agriculture
Μεταλλεία και Λατομεία	252,0	274,9	301,8	330,9	354,3	379,7	407,0	432,2	453,8	473,7	504,9	532,8	554,7	592,8	616,7	654,5	694,5	721,5	Mining and Quarrying
Μεταποίηση	258,7	282,5	311,7	342,1	366,4	390,0	412,6	436,0	454,5	473,6	502,9	524,1	551,1	579,8	604,1	629,1	658,6	687,3	Manufacturing
Ηλεκτρισμός, Υγραέριο και Νερό	245,9	268,4	296,1	323,0	346,1	367,8	388,7	421,3	440,7	466,1	508,8	535,8	563,3	609,5	631,4	663,0	712,4	755,9	Electricity, Gas and Water
Κατασκευές	235,2	255,8	283,4	313,8	336,6	358,8	380,5	406,0	423,7	440,7	468,7	491,5	518,3	549,8	574,3	612,0	645,4	675,7	Construction
Χονδρικό και Λιανικό Εμπόριο, Εστιατόρια και Ξενοδοχεία	270,9	295,4	325,3	356,8	383,2	410,0	435,9	463,4	487,0	510,2	547,0	577,6	605,1	635,4	663,4	691,0	729,7	763,7	Wholesale and Retail Trade, Restaurants and Hotels
Μεταφορές, Αποθηκεύσεις και Επικοινωνίες	265,9	290,5	321,5	350,9	379,4	405,5	431,6	461,0	485,9	510,5	551,8	579,7	611,8	652,0	681,1	720,9	757,1	787,3	Transport, Storage and Communication
Οικονομικοί Οργανισμοί, Ασφάλειες, Κτηματικές και Επιχειρηματικές Υπηρεσίες	294,4	323,0	358,2	391,0	427,2	461,7	494,5	535,9	574,6	613,6	665,3	706,7	750,3	809,5	854,9	914,7	973,7	1.020,8	Financing, Insurance, Real Estate and Business Services
Κυβέρνηση	277,7	304,6	338,8	370,4	402,3	427,3	452,1	489,2	518,4	542,7	586,4	615,4	664,5	716,8	739,0	785,5	839,3	885,4	Government
Δημοarchεία	273,0	299,5	330,6	365,7	392,3	422,0	447,1	478,7	499,5	527,7	564,8	592,6	630,9	669,3	696,6	735,6	791,1	827,6	Municipalities
Άλλες Υπηρεσίες	267,2	292,1	322,3	353,0	380,8	407,2	430,4	458,8	483,7	508,9	539,6	568,9	602,4	637,4	664,2	702,8	732,1	762,4	Other Services
ΟΛΕΣ ΟΙ ΟΙΚΟΝΟΜΙΚΕΣ ΔΡΑΣΤΗΡΙΟΤΗΤΕΣ	265,0	289,6	320,1	350,8	377,8	402,7	427,4	456,5	480,4	503,5	539,9	567,6	600,6	638,1	665,1	700,9	740,6	775,3	ALL ECONOMIC ACTIVITIES

Σημ.: Τα στοιχεία καλύπτουν εβδομαδιαίους και μηνιαίους υπαλλήλους και αναφέρονται στον Οκτώβρη κάθε χρόνου. Αναφέρονται στην ακαθάριστη αντιμισθία για κανονικές ώρες εργασίας, εξαιρουμένων υπερωριών.

Note: The data cover both wage- and salary-earners and refer to October of each year. They refer to gross rates of pay for normal hours worked, excluding overtime.

ΣΥΝΟΠΤΙΚΟΣ ΠΙΝΑΚΑΣ III. ΔΕΙΚΤΕΣ ΑΝΤΙΜΙΣΘΙΑΣ ΣΕ ΠΡΑΓΜΑΤΙΚΟΥΣ ΟΡΟΥΣ ΚΑΤΑ ΟΙΚΟΝΟΜΙΚΗ ΔΡΑΣΤΗΡΙΟΤΗΤΑ, 1987-2007
(ΕΒΔΟΜΑΣΙΑΙΟΙ ΚΑΙ ΜΗΝΙΑΙΟΙ ΥΠΑΛΛΗΛΟΙ)

III. INDICES OF AVERAGE RATES OF PAY IN REAL TERMS BY ECONOMIC ACTIVITY, 1987-2007
(WAGE- AND SALARY-EARNERS COMBINED)

(Βάση: Οκτώβρης 1980=100,0)
(Base: October 1980=100,0)

ΟΙΚΟΝΟΜΙΚΗ ΔΡΑΣΤΗΡΙΟΤΗΤΑ ΔΣΤΟΔ 1968	1987	1988	1989	1990	1991	1992	1993	1994	1995	1996	1997	1998	1999	2000	2001	2002	2003	2004	2005	2006	2007	ECONOMIC ACTIVITY ISIC 1968
Γεωργία και Κτηνοτροφία	140,5	147,3	152,0	158,8	164,1	169,3	173,0	173,9	179,7	184,6	187,1	190,3	194,6	199,4	204,1	208,0	210,3	212,5	218,4	221,9	223,3	Agriculture
Μεταλλεία και Λατομεία	138,6	144,2	150,3	156,6	162,7	167,7	175,3	179,3	187,2	194,9	199,8	205,2	210,6	215,5	223,0	225,9	231,8	235,7	243,9	252,6	256,3	Mining and Quarrying
Μεταποίηση	141,7	148,0	154,3	160,8	167,2	173,2	181,2	185,4	192,3	197,6	201,5	205,6	210,5	214,7	219,4	224,4	226,7	230,9	234,5	239,5	244,1	Manufacturing
Ηλεκτρισμός, Υγραέριο και Νερό	137,8	142,1	148,0	152,8	158,8	164,5	171,1	175,1	181,4	186,1	194,7	199,3	207,2	217,2	224,3	229,3	238,3	241,4	247,1	259,1	268,5	Electricity, Gas and Water
Κατασκευές	130,2	135,2	140,6	146,2	151,4	157,5	166,2	170,3	177,0	182,2	187,7	191,6	195,9	200,1	205,8	211,0	214,9	219,6	228,1	234,7	240,0	Construction
Χονδρικό και Λιανικό Εμπόριο, Εστιατόρια και Ξενοδοχεία	147,2	154,4	162,0	168,4	174,8	180,8	189,0	193,9	201,3	207,8	213,2	219,3	225,8	232,4	240,7	246,4	248,4	253,6	257,5	265,4	271,3	Wholesale and Retail Trade, Restaurants and Hotels
Μεταφορές, Αποθηκεύσεις και Επικοινωνίες	145,2	151,2	157,3	163,3	171,9	178,6	185,9	192,0	202,2	208,7	214,2	220,3	226,8	233,5	241,8	249,1	254,9	260,4	268,7	275,3	279,7	Transport, Storage and Communication
Οικονομικοί Οργανισμοί, Ασφάλειες, Κτηματικές και Επαγγελματικές Υπηρεσίες	157,0	165,7	175,3	183,0	191,1	199,0	207,1	216,1	227,7	236,8	247,7	259,9	272,8	284,0	295,9	305,5	316,5	326,8	340,9	354,1	362,6	Financing, Insurance, Real Estate and Business Services
Κυβέρνηση	151,4	157,6	163,0	172,6	180,3	188,2	196,2	203,5	210,7	216,5	226,1	234,5	241,2	250,3	257,6	270,6	280,2	282,5	292,8	305,2	314,5	Government
Δημαρχεία	151,2	157,9	164,5	169,7	177,2	183,7	193,7	198,5	208,1	214,1	221,3	225,9	234,6	241,1	248,1	256,9	261,7	266,3	274,2	287,7	294,0	Municipalities
Άλλες Υπηρεσίες	145,9	152,9	159,3	166,1	172,9	179,1	187,0	192,7	200,8	206,1	212,1	218,8	226,2	230,3	238,2	245,3	249,2	253,9	262,0	266,2	270,8	Other Services
ΟΛΕΣ ΟΙ ΟΙΚΟΝΟΜΙΚΕΣ ΔΡΑΣΤΗΡΙΟΤΗΤΕΣ	144,7	151,2	157,7	164,7	171,4	177,9	185,8	191,1	198,6	204,7	211,0	217,2	223,9	230,4	237,6	244,6	249,5	254,3	261,2	269,3	275,4	ALL ECONOMIC ACTIVITIES

Σημ.: Τα στοιχεία καλύπτουν εβδομαδιαίους και μηνιαίους υπαλλήλους και αναφέρονται στον Οκτώβρη κάθε χρόνου. Οι δείκτες σε πραγματικούς όρους έχουν υπολογιστεί από τους δείκτες σε ονομαστικούς όρους που αποπληθωρίστηκαν με το δείκτη τιμών καταναλωτή.

Note: The data cover both wage- and salary-earners and refer to October of each year. Real rates of pay refer to rates of pay in money terms deflated by the yearly average consumer price index.

ΣΥΝΟΠΤΙΚΟΣ ΠΙΝΑΚΑΣ IV . ΔΕΙΚΤΕΣ ΑΝΤΙΜΙΣΘΙΑΣ ΣΕ ΟΝΟΜΑΣΤΙΚΟΥΣ ΟΡΟΥΣ ΚΑΤΑ ΟΙΚΟΝΟΜΙΚΗ ΔΡΑΣΤΗΡΙΟΤΗΤΑ, 1987 - 2007
(ΕΒΔΟΜΑΙΑΙΟΙ ΥΠΑΛΛΗΛΟΙ)

IV. INDICES OF AVERAGE RATES OF PAY IN MONEY TERMS BY ECONOMIC ACTIVITY, 1987 - 2007
(WAGE - EARNERS)

ΟΙΚΟΝΟΜΙΚΗ ΔΡΑΣΤΗΡΙΟΤΗΤΑ ΔΕΣΤΟΑ 1968	(Βάση: Οκτώβριος 1980=100,0) (Base: October 1980=100,0)													ECONOMIC ACTIVITY ISIC 1968								
	1987	1988	1989	1990	1991	1992	1993	1994	1995	1996	1997	1998	1999		2000	2001	2002	2003	2004	2005	2006	2007
Γεωργία και Κτηνοτροφία	201,6	218,7	233,9	255,4	277,4	305,1	326,7	343,9	363,4	386,3	404,0	418,7	434,4	462,7	484,2	509,0	536,9	548,7	577,4	598,3	614,6	Agriculture
Μεταλλεία και Λατομεία	201,0	215,7	233,4	254,5	278,0	306,4	337,3	361,3	388,7	415,5	447,0	467,3	483,5	508,8	533,2	553,4	593,1	621,2	667,5	712,9	750,8	Mining and Quarrying
Μεταποίηση	201,0	216,9	235,2	256,3	279,5	309,4	340,5	364,7	388,5	411,9	436,4	452,2	471,4	498,1	516,1	542,3	568,8	587,6	610,7	644,6	669,2	Manufacturing
Ηλεκτρισμός, Υγράεριο και Νερό	194,9	210,4	227,3	250,1	268,8	294,2	321,4	353,7	370,2	379,7	427,1	436,9	439,4	462,0	481,9	505,6	542,6	554,8	566,9	597,6	620,7	Electricity, Gas and Water
Κατασκευές	183,7	197,5	213,1	232,1	252,0	279,5	310,1	332,9	355,6	376,9	401,6	416,9	432,9	460,7	481,7	505,9	535,5	560,6	593,4	625,6	652,1	Construction
Χονδρικό και Λιανικό Εμπόριο, Εστιατόρια και Ξενοδοχεία	206,7	222,7	239,9	260,4	283,4	308,6	335,1	358,5	382,4	403,9	432,4	455,8	477,2	502,6	529,2	556,4	586,5	608,4	628,7	663,4	696,6	Wholesale and Retail Trade, Restaurants and Hotels
Μεταφορές, Αποθηκεύσεις και Επικοινωνίες	211,3	226,7	241,7	265,0	288,0	317,3	348,2	377,2	402,5	427,2	454,8	480,5	498,2	530,6	554,6	587,9	628,1	652,9	677,9	719,0	718,0	Transport, Storage and Communication
Οικονομικοί Οργανισμοί, Ασφάλειες, Κτηματικές και Επαγγελματικές Υπηρεσίες	207,6	226,5	246,2	266,1	291,2	313,2	346,0	366,8	395,8	425,5	452,6	474,8	498,8	528,7	555,3	587,1	616,2	628,2	667,6	691,7	714,9	Financing, Insurance, Real Estate and Business Services
Κυβέρνηση	206,3	223,1	241,0	261,3	286,4	319,5	353,1	383,3	415,1	440,1	477,4	504,5	526,1	567,2	599,3	637,3	681,1	691,3	752,4	795,2	826,5	Government
Δημαρχεία	203,7	221,2	238,7	256,2	278,7	310,7	346,3	363,7	392,9	418,1	443,3	454,5	478,6	504,2	520,3	552,2	582,5	610,1	651,2	676,8	704,9	Municipalities
Άλλες Υπηρεσίες	197,9	213,4	232,8	253,9	277,8	306,9	339,1	365,5	388,3	412,2	437,9	456,9	473,3	503,6	532,3	561,1	591,7	615,6	630,5	660,1	683,9	Other Services
ΟΛΕΣ ΟΙ ΟΙΚΟΝΟΜΙΚΕΣ ΔΡΑΣΤΗΡΙΟΤΗΤΕΣ	199,2	214,8	232,2	252,9	275,6	305,0	335,6	359,9	384,1	407,3	434,0	452,2	471,0	500,1	522,2	550,5	582,3	601,2	634,9	669,3	696,0	ALL ECONOMIC ACTIVITIES

ΣΥΝΟΠΤΙΚΟΣ ΠΙΝΑΚΑΣ V. ΔΕΙΚΤΕΣ ΑΝΤΙΜΙΣΘΙΑΣ ΣΕ ΟΝΟΜΑΣΤΙΚΟΥΣ ΟΡΟΥΣ ΚΑΤΑ ΟΙΚΟΝΟΜΙΚΗ ΔΡΑΣΤΗΡΙΟΤΗΤΑ, 1987 - 2007
(ΜΗΝΙΑΙΟΙ ΥΠΑΛΛΗΛΟΙ)

V. INDICES OF AVERAGE RATES OF PAY IN MONEY TERMS BY ECONOMIC ACTIVITY, 1987 - 2007
(SALARY-EARNERS)

ΟΙΚΟΝΟΜΙΚΗ ΔΡΑΣΤΗΡΙΟΤΗΤΑ ΔΕΥΤΟ 1968	(Βάση: Οκτώβριος 1980=100,0) (Base: October 1980=100,0)																	ECONOMIC ACTIVITY ISIC 1968				
	1987	1988	1989	1990	1991	1992	1993	1994	1995	1996	1997	1998	1999	2000	2001	2002	2003		2004	2005	2006	2007
Γεωργία και Κτηνοτροφία	202,3	218,3	236,3	255,4	275,8	301,5	325,3	342,0	372,2	390,6	413,0	431,3	450,5	482,2	501,1	522,3	548,6	576,4	609,0	638,8	661,5	Agriculture
Μεταλλεία και Λατομεία	193,8	210,3	226,8	246,7	268,6	293,0	318,9	341,0	363,1	390,3	408,6	431,1	454,1	490,4	521,3	546,0	580,5	596,8	619,7	653,9	671,1	Mining and Quarrying
Μεταποίηση	210,9	228,6	245,8	267,4	293,0	320,7	349,7	374,7	398,0	419,9	442,5	464,5	483,9	516,8	542,2	570,5	601,6	630,6	657,6	685,8	717,3	Manufacturing
Ηλεκτρισμός, Υγραέριο και Νερό	198,6	211,3	228,4	245,9	268,9	297,0	323,9	345,6	368,2	389,7	421,5	441,5	468,3	512,3	539,8	567,5	614,7	637,8	671,9	723,5	767,7	Electricity, Gas and Water
Κατασκευές	204,0	218,0	234,3	252,7	276,9	305,5	335,5	358,8	380,1	403,5	431,7	455,9	476,0	505,8	535,1	566,9	603,4	628,3	676,6	713,9	752,6	Construction
Χονδρικό και Λιανικό Εμπόριο, Εστιατόρια και Ξενοδοχεία	212,2	230,4	251,4	273,0	297,8	328,3	360,5	388,8	414,2	440,6	468,2	491,9	515,4	555,7	586,9	614,7	645,3	674,1	702,6	742,0	776,4	Wholesale and Retail Trade, Restaurants and Hotels
Μεταφορές, Αποθηκεύσεις και Επικοινωνίες	207,1	223,3	242,1	265,8	290,7	322,0	351,0	379,4	405,6	431,9	461,4	486,3	511,7	553,9	582,1	614,2	654,4	683,9	725,0	761,0	793,6	Transport, Storage and Communication
Οικονομικοί Οργανισμοί, Ασφάλειες, Κτηματικές και Επαγγελματικές Υπηρεσίες	225,6	246,1	270,3	294,9	323,5	358,9	391,7	428,1	462,8	495,6	537,3	576,2	615,5	667,6	709,3	753,1	812,8	858,6	918,7	978,3	1.026,1	Financing, Insurance, Real Estate and Business Services
Κυβέρνηση	220,3	237,0	254,0	282,7	310,2	344,6	375,6	408,0	430,9	455,7	492,6	522,6	547,6	592,1	620,0	672,7	727,5	753,5	795,6	852,7	903,2	Government
Δημοarchεία	225,6	243,0	262,8	284,3	313,6	343,8	378,1	411,7	441,7	466,6	502,4	529,6	560,1	604,8	639,0	681,1	724,1	751,9	790,7	857,4	897,7	Municipalities
Άλλες Υπηρεσίες	213,2	231,6	249,5	271,9	297,2	327,8	358,2	386,5	414,0	437,3	466,3	492,3	518,8	549,9	579,6	613,8	649,6	677,0	717,6	747,4	778,5	Other Services
ΟΛΕΣ ΟΙ ΟΙΚΟΝΟΜΙΚΕΣ ΔΡΑΣΤΗΡΙΟΤΗΤΕΣ	214,4	231,9	251,1	274,5	300,4	331,8	362,8	391,6	417,2	443,0	473,4	499,8	523,8	564,7	595,1	630,3	670,4	700,3	737,5	779,6	817,3	ALL ECONOMIC ACTIVITIES

ΣΥΝΟΠΤΙΚΟΣ ΠΙΝΑΚΑΣ VI. ΔΕΙΚΤΕΣ ΑΠΟΛΑΒΩΝ ΣΕ ΟΝΟΜΑΣΤΙΚΟΥΣ ΟΡΟΥΣ ΚΑΤΑ ΟΙΚΟΝΟΜΙΚΗ ΔΡΑΣΤΗΡΙΟΤΗΤΑ, 1987 - 2007
(ΕΒΔΟΜΑΔΙΑΙΟΙ ΚΑΙ ΜΗΝΙΑΙΟΙ ΥΠΟΛΟΓΙΣΜΟΙ)

SUMMARY TABLE VI. INDICES OF AVERAGE EARNINGS IN MONEY TERMS BY ECONOMIC ACTIVITY, 1987 - 2007
(WAGE- AND SALARY-EARNERS COMBINED)

(Βάση: Οκτώβριος 1980=100,0)
(Base: October 1980=100,0)

ΟΙΚΟΝΟΜΙΚΗ ΔΡΑΣΤΗΡΙΟΤΗΤΑ ΔΣΤΟΔ 1968	1987	1988	1989	1990	1991	1992	1993	1994	1995	1996	1997	1998	1999	2000	2001	2002	2003	2004	2005	2006	2007	ECONOMIC ACTIVITY ISIC 1968
Γεωργία και Κτηνοτροφία	195,6	210,1	226,6	248,8	273,4	297,4	321,9	328,9	349,4	368,0	385,4	400,8	417,6	442,3	461,3	481,7	509,7	524,0	551,3	574,8	581,8	Agriculture
Μεταλλεία και Λατομεία	178,4	194,8	209,8	233,0	254,8	281,8	308,3	322,1	342,9	370,5	387,9	415,4	433,2	467,2	493,6	514,6	545,8	570,9	586,0	615,3	644,8	Mining and Quarrying
Μεταποίηση	197,9	213,1	232,5	254,4	277,7	303,5	328,9	346,2	366,6	388,6	410,4	426,0	442,9	464,5	482,5	506,6	534,5	556,5	576,2	604,2	633,4	Manufacturing
Ηλεκτρισμός, Υγρό νερό και Νερό	203,3	216,1	234,2	257,8	282,2	306,8	333,5	360,8	379,8	400,6	433,8	452,4	478,3	525,1	552,3	575,6	625,8	650,0	687,9	744,1	785,9	Electricity, Gas and Water
Κατασκευές	185,2	199,2	221,0	241,5	260,2	280,6	309,0	325,8	346,3	368,2	392,1	414,4	428,8	454,0	476,6	503,4	529,7	564,9	600,3	630,7	666,8	Construction
Χονδρικό και Λιανικό Εμπόριο, Εστιατόρια και Ξενοδοχεία	210,6	228,1	249,4	270,5	295,4	324,7	354,9	381,6	408,3	432,7	458,2	479,1	501,9	538,3	569,4	595,3	625,2	651,3	681,8	713,5	749,7	Wholesale and Retail Trade, Restaurants and Hotels
Μεταφορές, Αποθηκεύσεις και Επικοινωνίες	204,9	220,7	239,8	262,3	283,2	310,7	336,3	365,4	386,1	413,6	440,8	463,3	488,9	530,6	559,3	586,7	625,3	652,5	688,4	720,7	757,9	Transport, Storage and Communication
Οικονομικοί Οργανισμοί, Ασφάλειες, Κτηματικές και Επαγγελματικές Υπηρεσίες	227,3	246,0	270,4	295,5	324,7	356,2	387,4	421,4	454,4	485,3	526,4	564,8	606,6	658,6	702,9	745,7	804,1	848,4	908,8	969,8	1.020,3	Financing, Insurance, Real Estate and Business Services
Κυβέρνηση	216,1	232,4	250,1	277,4	303,8	336,1	367,9	390,2	412,6	436,6	472,7	500,5	524,2	565,0	588,1	634,0	685,1	705,3	748,3	796,8	842,5	Government
Δημορχεία	219,3	234,7	256,7	277,7	306,1	331,5	366,3	393,9	418,9	442,6	470,4	491,5	518,8	557,3	587,1	622,2	657,8	684,2	726,0	768,5	804,9	Municipalities
Άλλες Υπηρεσίες	207,1	222,2	241,3	264,2	287,3	318,2	348,6	372,4	396,0	418,8	446,2	464,9	485,8	514,2	543,9	573,6	607,5	635,7	672,2	705,9	744,6	Other Services
ΟΛΕΣ ΟΙ ΟΙΚΟΝΟΜΙΚΕΣ ΔΡΑΣΤΗΡΙΟΤΗΤΕΣ	205,3	221,3	241,0	263,8	287,9	315,8	344,5	366,9	389,4	413,2	440,6	462,6	484,8	518,1	544,4	574,9	610,9	637,0	671,2	707,3	744,3	ALL ECONOMIC ACTIVITIES

Σημ.: Τα στοιχεία καλύπτουν εβδομαδιαίους και μηνιαίους υπολογισμούς και αναφέρονται στον Οκτώβριο κάθε χρόνου. Αναφέρονται σε ακαθάριστες απολαβές για τις ώρες εργασίας, περιλαμβανομένων υπερωριών.

Note: The data cover both wage- and salary-earners and refer to October of each year. They refer to gross earnings for actual hours worked, including overtime.

ΣΥΝΟΠΤΙΚΟΣ ΠΙΝΑΚΑΣ VII. ΔΕΙΚΤΕΣ ΑΠΟΛΑΒΩΝ ΣΕ ΠΡΑΓΜΑΤΙΚΟΥΣ ΟΡΟΥΣ ΚΑΤΑ ΟΙΚΟΝΟΜΙΚΗ ΔΡΑΣΤΗΡΙΟΤΗΤΑ, 1987 - 2007

(ΕΒΔΟΜΑΔΙΑΙΟΙ ΚΑΙ ΜΗΝΙΑΙΟΙ ΥΠΑΛΛΗΛΟΙ)

VII. INDICES OF AVERAGE EARNINGS IN REAL TERMS BY ECONOMIC ACTIVITY, 1987 - 2007
(WAGE- AND SALARY-EARNERS COMBINED)

(Βάση: Οκτώβρης 1980=100,0)
(Base: October 1980=100,0)

ΟΙΚΟΝΟΜΙΚΗ ΔΡΑΣΤΗΡΙΟΤΗΤΑ ΔΣΤΟΔ 1968	1987	1988	1989	1990	1991	1992	1993	1994	1995	1996	1997	1998	1999	2000	2001	2002	2003	2004	2005	2006	2007	ECONOMIC ACTIVITY ISIC 1968
Γεωργία και Κτηνοτροφία	136,4	141,6	147,2	154,7	161,8	165,3	170,5	166,4	172,3	176,2	178,1	181,3	185,6	188,8	193,1	196,1	199,3	200,3	205,5	209,0	206,7	Agriculture
Μεταλλεία και Λατομεία	124,4	131,3	136,3	144,8	150,8	156,6	163,3	163,0	169,1	177,4	179,3	187,9	192,6	199,4	206,6	209,5	213,4	218,2	218,4	223,8	229,0	Mining and Quarrying
Μεταποίηση	138,0	143,6	151,0	158,1	164,3	168,6	174,2	175,2	180,8	186,1	189,7	192,7	196,9	198,3	202,0	206,3	209,0	212,7	214,8	219,7	225,0	Manufacturing
Ηλεκτρισμός, Υγραέριο και Νερό	141,7	145,6	152,1	160,3	167,0	170,5	176,7	182,6	187,3	191,8	200,5	204,6	212,6	224,2	231,2	234,4	244,7	248,5	256,4	270,6	279,2	Electricity, Gas and Water
Κατασκευές	129,1	134,3	143,6	150,1	154,0	155,9	163,7	164,8	170,8	176,3	181,2	187,4	190,6	193,8	199,5	205,0	207,1	215,9	223,8	229,4	236,9	Construction
Χονδρικό και Λιανικό Εμπόριο, Εστιατόρια και Ξενοδοχεία	146,8	153,8	162,0	168,2	174,8	180,4	188,0	193,1	201,4	207,2	211,8	216,7	223,1	229,8	238,3	242,4	244,4	249,0	254,1	259,5	266,3	Wholesale and Retail Trade, Restaurants and Hotels
Μεταφορές, Αποθηκεύσεις και Επικοινωνίες	142,8	148,7	155,7	163,0	167,6	172,6	178,1	184,9	190,4	198,1	203,7	209,5	217,3	226,5	234,1	238,9	244,5	249,4	256,6	262,1	269,2	Transport, Storage and Communication
Οικονομικοί Οργανισμοί, Ασφάλειες, Κτηματικές και Επαγγελματικές Υπηρεσίες	158,4	165,8	175,7	183,7	192,2	197,9	205,2	213,2	224,0	232,4	243,3	255,5	269,6	281,1	294,2	303,6	314,4	324,3	338,7	352,7	362,4	Financing, Insurance, Real Estate and Business Services
Κυβέρνηση	150,7	156,7	162,4	172,4	179,8	186,8	194,9	197,5	203,5	209,1	218,5	226,4	233,0	241,2	246,2	258,2	267,9	269,6	278,9	289,8	299,3	Government
Δημοφιλία	152,9	158,2	166,7	172,6	181,2	184,2	194,0	199,3	206,6	211,9	217,4	222,3	230,6	237,9	245,8	253,3	257,2	261,6	270,6	279,5	285,9	Municipalities
Άλλες Υπηρεσίες	144,4	149,8	156,7	164,2	170,0	176,8	184,7	188,4	195,3	200,5	206,2	210,3	216,0	219,5	227,7	233,5	237,5	243,0	250,5	256,7	264,5	Other Services
ΟΛΕΣ ΟΙ ΟΙΚΟΝΟΜΙΚΕΣ ΔΡΑΣΤΗΡΙΟΤΗΤΕΣ	143,1	149,1	156,6	164,0	170,4	175,5	182,5	185,6	192,0	197,9	203,7	209,2	215,5	221,1	227,9	234,1	238,9	243,5	250,2	257,2	264,4	ALL ECONOMIC ACTIVITIES

Σημ.: Τα στοιχεία καλύπτουν εβδομαδιαίους και μηνιαίους υπαλλήλους και αναφέρονται στον Οκτώβρη κάθε χρόνου. Οι δείκτες απολαβών σε πραγματικούς όρους, έχουν υπολογιστεί από τους δείκτες σε ονομαστικούς όρους που αποπληθωρίστηκαν με το δείκτη τιμών καταναλωτή.

Note: The data cover both wage- and salary-earners and refer to October of each year. Earnings in real terms refer to earnings in money terms deflated by the yearly average consumer price index.

ΣΥΝΟΠΤΙΚΟΣ ΠΙΝΑΚΑΣ VIII . ΔΕΙΚΤΕΣ ΑΠΟΛΑΒΩΝ ΣΕ ΟΝΟΜΑΣΤΙΚΟΥΣ ΟΡΟΥΣ ΚΑΤΑ ΟΙΚΟΝΟΜΙΚΗ ΔΡΑΣΤΗΡΙΟΤΗΤΑ, 1987 - 2007

SUMMARY TABLE VIII. INDICES OF AVERAGE EARNINGS IN MONEY TERMS BY ECONOMIC ACTIVITY, 1987 - 2007

ΟΙΚΟΝΟΜΙΚΗ ΔΡΑΣΤΗΡΙΟΤΗΤΑ ΔΕΣΤΟΔ 1968	(Βάση: Οκτώβριος 1980=100,0) (Base: October 1980=100,0)														ECONOMIC ACTIVITY ISIC 1968							
	1987	1988	1989	1990	1991	1992	1993	1994	1995	1996	1997	1998	1999	2000		2001	2002	2003	2004	2005	2006	2007
Γεωργία και Κτηνοτροφία	195,5	210,0	226,4	248,4	273,4	297,1	321,5	327,1	347,2	368,4	385,0	401,3	416,2	438,0	460,3	480,9	510,4	520,8	550,7	567,3	565,0	Agriculture
Μεταλλεία και Λατομεία	172,6	188,3	202,9	228,3	250,5	277,2	304,1	314,5	331,2	356,5	373,0	383,7	399,2	422,4	447,4	463,5	493,7	523,1	532,1	559,4	586,3	Mining and Quarrying
Μεταποίηση	194,6	209,4	228,9	250,9	273,7	299,5	323,9	339,6	359,9	381,5	404,4	418,4	433,2	452,9	468,0	491,4	517,7	533,5	554,8	584,3	607,9	Manufacturing
Ηλεκτρισμός, Υγραέριο και Νερό	211,8	226,7	245,4	283,9	306,5	329,8	367,9	405,5	425,5	440,3	495,3	542,9	561,2	618,2	642,9	667,4	713,2	755,2	779,2	850,1	900,8	Electricity, Gas and Water
Κατασκευές	181,7	195,4	217,5	238,5	255,5	274,8	302,9	318,1	339,0	360,5	383,7	405,2	417,0	440,4	458,9	485,2	506,1	542,9	569,4	597,7	632,1	Construction
Χονδρικό και Λιανικό Εμπόριο, Εστιατόρια και Ξενοδοχεία	199,1	216,1	237,7	252,1	272,4	292,4	310,1	327,5	350,9	370,1	392,0	414,0	435,5	462,0	469,7	494,2	519,9	535,0	546,6	571,4	598,9	Wholesale and Retail Trade, Restaurants and Hotels
Μεταφορές, Αποθηκεύσεις και Επικοινωνίες	204,0	217,9	235,3	253,5	270,0	296,4	319,2	341,5	354,7	374,6	397,1	409,7	425,6	447,9	456,2	477,3	508,9	535,2	553,6	574,2	579,8	Transport, Storage and Communication
Οικονομικοί Οργανισμοί, Ασφάλειες, Κτηματικές και Επαγγελματικές Υπηρεσίες	210,0	229,3	250,1	270,4	296,7	324,7	351,2	377,7	410,6	433,2	461,2	490,8	515,1	540,4	581,8	608,8	648,6	661,6	703,7	744,3	748,7	Financing, Insurance, Real Estate and Business Services
Κυβέρνηση	203,0	220,1	237,6	257,0	280,3	314,8	348,8	371,9	398,2	419,2	456,9	480,1	499,3	536,9	560,9	596,2	642,7	650,8	705,4	753,3	790,4	Government
Δημαρχεία	207,5	222,7	245,2	262,1	283,8	312,1	348,7	370,8	387,4	411,8	431,4	443,2	466,2	492,2	520,0	546,4	582,8	607,6	655,5	661,8	678,0	Municipalities
Άλλες Υπηρεσίες	198,7	213,4	235,4	258,4	276,9	305,9	341,4	355,8	382,4	405,8	427,9	441,2	452,3	478,6	506,4	531,0	561,7	580,9	587,4	618,2	645,1	Other Services
ΟΛΕΣ ΟΙ ΟΙΚΟΝΟΜΙΚΕΣ ΔΡΑΣΤΗΡΙΟΤΗΤΕΣ	194,4	209,4	229,2	250,2	271,7	297,1	323,5	339,8	361,1	382,5	407,1	425,1	440,6	464,8	482,1	508,2	537,9	557,4	586,0	616,7	644,9	ALL ECONOMIC ACTIVITIES

ΣΥΝΟΠΤΙΚΟΣ ΠΙΝΑΚΑΣ ΙΧ. ΔΕΙΚΤΕΣ ΑΠΟΛΑΒΩΝ ΣΕ ΟΝΟΜΑΣΤΙΚΟΥΣ ΟΡΟΥΣ ΚΑΤΑ ΟΙΚΟΝΟΜΙΚΗ ΔΡΑΣΤΗΡΙΟΤΗΤΑ, 1987 - 2007

(ΜΗΝΙΑΙΟΙ ΥΠΟΛΟΓΙΣΜΟΙ)

IX. INDICES OF AVERAGE EARNINGS IN MONEY TERMS BY ECONOMIC ACTIVITY, 1987 - 2007

(SALARY-EARNERS)

(Βάση: Οκτώβριος 1980=100,0)
(Base: October 1980=100,0)

ΟΙΚΟΝΟΜΙΚΗ ΔΡΑΣΤΗΡΙΟΤΗΤΑ ΔΕΣΤΟΔ 1968	1987	1988	1989	1990	1991	1992	1993	1994	1995	1996	1997	1998	1999	2000	2001	2002	2003	2004	2005	2006	2007	ECONOMIC ACTIVITY ISIC 1968
Γεωργία και Κτηνοτροφία	200,2	215,3	233,4	257,6	279,5	306,4	331,3	350,7	374,7	390,1	409,8	424,5	445,5	476,9	491,7	512,7	539,8	561,5	586,1	622,3	645,5	Agriculture
Μεταλλεία και Λατομεία	190,8	208,6	224,3	243,4	264,8	292,7	318,6	338,5	367,3	398,3	417,3	443,0	463,1	509,6	537,0	565,9	595,6	609,0	635,1	666,2	698,1	Mining and Quarrying
Μεταποίηση	210,1	226,5	245,7	268,0	292,9	319,0	347,5	369,2	390,1	413,4	434,9	453,0	473,3	498,2	520,8	546,7	577,4	605,8	625,2	654,3	688,2	Manufacturing
Ηλεκτρισμός, Υγραέριο και Νερό	201,5	213,9	232,0	253,8	278,3	302,9	328,0	353,9	372,8	393,6	425,3	442,1	467,9	513,6	540,6	563,6	614,0	636,4	675,4	729,9	770,9	Electricity, Gas and Water
Κατασκευές	203,6	219,0	239,3	258,5	283,9	308,7	339,1	362,1	381,5	405,7	432,4	458,0	479,5	510,8	545,1	574,8	613,6	647,9	703,5	739,9	781,6	Construction
Χονδρικό και Λιανικό Εμπόριο, Εστιατόρια και Ξενοδοχεία	212,9	230,6	251,8	273,6	299,3	329,7	361,5	389,4	415,8	440,7	466,7	487,5	510,6	548,1	581,9	608,2	638,5	665,8	698,3	730,8	768,2	Wholesale and Retail Trade, Restaurants and Hotels
Μεταφορές, Αποθηκεύσεις και Επικοινωνίες	204,3	220,6	240,2	263,5	285,3	312,9	339,0	369,5	391,8	420,4	448,3	472,3	499,3	539,9	571,2	599,3	638,7	666,1	703,9	737,4	777,7	Transport, Storage and Communication
Οικονομικοί Οργανισμοί, Ασφάλειες, Κτηματικές και Επαγγελματικές Υπηρεσίες	227,6	246,4	270,9	296,0	325,3	356,8	388,1	422,2	455,2	486,3	527,6	566,2	608,3	660,8	705,1	748,3	807,0	851,7	912,4	973,9	1.025,8	Financing, Insurance, Real Estate and Business Services
Κοβήρνηση	219,9	236,0	253,7	283,6	310,8	343,0	374,1	396,3	417,4	442,4	478,1	507,2	532,3	574,1	596,9	646,2	698,7	722,8	762,2	811,0	859,4	Government
Δημαρχεία	226,9	242,4	263,9	288,0	321,5	344,2	377,3	409,0	440,5	463,8	496,9	524,2	554,4	601,5	632,8	672,8	709,1	736,9	776,9	831,7	874,7	Municipalities
Άλλες Υπηρεσίες	209,9	225,2	243,3	266,2	290,6	322,0	351,1	377,4	400,3	423,1	451,3	470,8	493,1	521,9	552,1	582,4	616,9	645,8	684,5	718,8	758,6	Other Services
ΟΛΕΣ ΟΙ ΟΙΚΟΝΟΜΙΚΕΣ ΔΡΑΣΤΗΡΙΟΤΗΤΕΣ	214,4	231,1	251,0	275,2	301,0	330,8	361,1	387,6	411,2	436,6	465,8	489,9	515,3	553,0	583,7	616,6	656,0	684,9	722,1	761,2	802,1	ALL ECONOMIC ACTIVITIES

ΣΥΝΟΠΤΙΚΟΣ ΠΙΝΑΚΑΣ Χ. ΜΕΣΗ ΑΝΤΙΜΙΣΘΙΑ ΑΝΑ ΕΡΓΑΖΟΜΕΝΟ ΚΑΤΑ ΕΠΑΓΓΕΛΜΑΤΙΚΗ ΟΜΑΔΑ 2006 - 2007
(ΕΒΔΟΜΑΔΙΑΙΟΙ ΚΑΙ ΜΗΝΙΑΙΟΙ ΥΠΑΛΛΗΛΟΙ)
SUMMARY TABLE Χ. MEAN MONTHLY RATE OF PAY PER PERSON BY OCCUPATIONAL GROUP 2006 - 2007
(WAGE- AND SALARY-EARNERS COMBINED)

ISCO 1988	Επαγγελματική Κατηγορία	2006						2007				ISCO 1988
		Μέση Μηνιαία Αντιμισθία Average (Mean) Monthly Rate			Διαφορά αντιμισθίας Αντρών & Γυναικών % Differential of Male over Female Pay %			Μέση Μηνιαία Αντιμισθία Average (Mean) Monthly Rate		Διαφορά αντιμισθίας Αντρών & Γυναικών % Differential of Male over Female Pay %		
		Σύνολο Total (£)	Ανδρες Males (£)	Γυναίκες Females (£)	Σύνολο Total (£)	Ανδρες Males (£)	Γυναίκες Females (£)	Σύνολο Total (£)	Ανδρες Males (£)	Γυναίκες Females (£)		
1	Διευθυντές, Νομοθετικοί και Ανώτεροι Διοικητικοί Λειτουργοί	2.921	2.988	2.574	16,1	3.043	3.114	2.680	16,2	Legislators, Senior Officials and Managers	1	
2	Προσωντούχοι και Άλλοι Ειδικοί	1.729	1.911	1.568	21,9	1.738	1.881	1.617	16,3	Professionals	2	
3	Τεχνικοί Βοηθοί, Ειδικοί Γραφείς και Παρόμοιοι	1.267	1.439	1.093	31,7	1.302	1.455	1.142	27,4	Technicians and Associate Professionals	3	
4	Γραφείς, Δακτυλογράφοι, Ταμίες και Παρόμοιοι	812	977	753	29,7	874	1.051	809	29,9	Clerks	4	
5	Υπάλληλοι Υπηρεσιών και Πωλητές	747	894	612	46,1	788	939	651	44,2	Service Workers and Shop and Market Sales Workers	5	
6	Γεωργοί, Κτηνοτρόφοι, Ψαράδες και Ειδικοποιημένοι Γεωργικοί Εργάτες	1.007	1.010	678	49,0	1.023	1.023	Skilled Agricultural and Fishery Workers	6	
7	Τεχνίτες Παραγωγής και Παρόμοιοι	931	943	700	34,7	969	979	764	28,1	Craft and Related Workers	7	
8	Χειριστές Μηχανών και Εργαλείων και Συναρμολογητές	803	836	537	55,7	843	877	573	53,1	Plant and Machine Operators and Assemblers	8	
9	Πλανόδιοι, Καθαριστές, Φύλακες, Κλητήρες, Εργάτες και Παρόμοιοι	689	764	599	27,5	716	793	620	27,9	Elementary Occupations	9	
	Μέσος Όρος	1.112	1.229	930	32,2	1.152	1.269	966	31,2	Average		

Σημ.: (1) Τα στοιχεία αναφέρονται στον Οκτώβριο κάθε χρόνου.

(2) Η διαφορά υπολογίστηκε από: $(A/F)-1 \times 100$, όπου Α είναι άνδρας υπάλληλος και Γ είναι γυναίκα υπάλληλος.

Note: (1) Data refer to October of each year.

(2) The differential is measured by: $(M/F)-1 \times 100$, where M is male pay and F is female pay.

ΣΥΝΟΠΤΙΚΟΣ ΠΙΝΑΚΑΣ XI. ΜΕΣΗ ΚΑΝΟΝΙΚΗ ΜΗΝΙΑΙΑ ΑΝΤΙΜΙΣΘΙΑ ΑΝΑ ΑΤΟΜΟ ΣΕ
ΕΠΙΛΕΓΜΕΝΑ ΕΠΑΓΓΕΛΜΑΤΑ ΚΑΤΑ ΦΥΛΟ, 2006 - 2007

SUMMARY TABLE XI. AVERAGE NORMAL MONTHLY RATES OF PAY PER PERSON
IN SELECTED OCCUPATIONS BY SEX, 2006 - 2007

(£)

ISCO 1988	ΕΠΑΓΓΕΛΜΑ	ΑΝΤΡΕΣ MALES		ΓΥΝΑΙΚΕΣ FEMALES		OCCUPATION
		2006	2007	2006	2007	
12 & 13	Διευθυντές και γενικοί διευθυντές	2.970	3.098	2.542	2.650	Corporate and general managers
213	Αναλυτές, προγραμματιστές και άλλοι ειδικοί ηλεκτρονικών υπολογιστών	2.107	1.498	1.810	1.377	Computing professionals
214	Αρχιτέκτονες, μηχανικοί, τοπογράφοι και παρόμοιοι	1.873	1.877	1.648	1.647	Architects, engineers and related professionals
2230	Διπλωματούχοι νοσοκόμοι και μαίες	1.200	1.215	1.207	1.230	Nursing and midwifery professionals
2320	Καθηγητές μέσης εκπαίδευσης	1.848	1.875	1.747	1.784	Secondary education teaching professionals
2331	Δάσκαλοι δημοτικών σχολείων	1.637	1.628	1.486	1.554	Primary education teaching professionals
2411	Λογιστές	2.271	2.547	2.170	2.295	Accountants
311	Τεχνικοί βοηθοί φυσικών επιστημών και μηχανικής	1.598	1.671	992	1.034	Physical and engineering science technicians
312	Τεχνικοί βοηθοί ειδικών ηλεκτρονικών υπολογιστών	1.352	1.020	1.353	976	Computer associate professionals
3415	Παραγγελιοδόχοι, πλασιέ, πωλητές-τεχνικοί και σύμβουλοι τεχνικών υπηρεσιών	1.135	1.067	869	682	Technical and commercial sales representatives
3431	Γραφείς διοίκησης, αλληλογράφοι και στενογράφοι πρακτικών	1.224	1.292	1.190	1.271	Administrative secretaries and related associate professionals
3433	Βοηθοί λογιστές	1.265	1.303	1.020	1.088	Bookkeepers
344, & 2470	Κυβερνητικοί λειτουργοί φόρων, δασμών, τελωνείων και παρόμοιοι, προϊστάμενοι γραφείων και άλλοι ανώτεροι κυβερν. λειτουργοί	1.776	1.779	1.447	1.471	Customs, tax and related government associate professionals, clerical supervisors and other senior government officers
4111 & 4112	Δακτυλογράφοι και στενοδακτυλογράφοι και άλλοι χειριστές πληκτρολογίου	998	1.023	769	852	Stenographers and typists and other word-processors
4115	Ιδιαιτέρως γραμματείς	.	.	1.098	1.169	Secretaries
4121	Γραφείς λογιστηρίου	639	574	543	558	Accounting and bookkeeping clerks
4131	Αποθηκάριοι	1.024	1.081	826	862	Stock clerks
4211	Ταμίες λογιστηρίου και καταστημάτων	745	814	568	555	Cashiers and ticket clerks
4221	Γραφείς ταξιδιωτικών γραφείων, γραφείς εκδόσεως εισιτηρίων, γραφείς αεροδρομίου και παρόμοιοι	788	803	693	777	Travel agency and related clerks
4222	Υπάλληλοι υποδοχής και παροχής πληροφοριών	794	868	686	733	Receptionists and information clerks
4223	Τηλεφωνητές τηλεφωνικών κέντρων	872	911	633	688	Telephone switchboard operators

(συνεχ.-cont'd)

ΣΥΝΟΠΤΙΚΟΣ ΠΙΝΑΚΑΣ XI (συν.). ΜΕΣΗ ΚΑΝΟΝΙΚΗ ΜΗΝΙΑΙΑ ΑΝΤΙΜΙΣΘΙΑ ΑΝΑ ΑΤΟΜΟ ΣΕ ΕΠΙΛΕΓΜΕΝΑ ΕΠΑΓΓΕΛΜΑΤΑ ΚΑΤΑ ΦΥΛΟ, 2006 - 2007
SUMMARY TABLE XI (cont'd). AVERAGE NORMAL MONTHLY RATES OF PAY PER PERSON IN SELECTED OCCUPATIONS BY SEX, 2006 - 2007

(£)

ISCO 1988	ΕΠΑΓΓΕΛΜΑ	ΑΝΤΡΕΣ MALES		ΓΥΝΑΙΚΕΣ FEMALES		OCCUPATION
		2006	2007	2006	2007	
5121	Οικονόμοι, ελεγκτές τροφίμων και ποτών και άλλοι παρόμοιοι επόπτες προσωπικού παροχής υπηρεσιών	960	967	805	799	Housekeepers and related workers
5122	Μάγειροι	997	1.030	732	732	Cooks
5123	Σερβιτόρου/ρες και μπάρμεν	732	765	623	597	Waiters, waitresses and bartenders
513	Υπάλληλοι παροχής προσωπικής φροντίδας και περιποίησης και παρόμοιοι	813	840	664	693	Personal care and related workers
5141	Κομμώτριες, κουρείς, αισθητικοί, μανικουρίστριες και παρόμοιοι	547	590	578	632	Hairdressers, barbers, beauticians a.r.w.
5161	Πυροσβέστες	1.197	1.251	772	784	Fire-fighters
5162	Αστυνομικοί	971	1.006	855	868	Police officers
5220	Πωλητές στα καταστήματα και πωλητές με επιδείξεις εμπορευμάτων	910	960	541	597	Shop salespersons and demonstrators
61	Καλλιεργητές γης και ειδικευμένοι γεωργικοί εργάτες	1.010	1.023	678	..	Market-oriented skilled agricultural and fishery workers
70	Επόπτες παραγωγής και επιστάτες	1.365	1.462	994	941	Production supervisors and general foremen
7122	Κτίστες	902	935	Bricklayers and stonemasons
7123	Καλουσιήδες	851	914	Concrete placers, concrete finishers and related workers
7124	Πελεκάνοι και ξυλουργοί	780	803	Carpenters and joiners
7136	Υδραυλικοί και εγκαταστάτες σωλήνων	962	927	Plumbers and pipe fitters
7137	Ηλεκτρολόγοι κτιρίων και παρόμοιοι	929	980	1.157	1.224	Building and related electricians
7141	Ελαιοχρωματιστές κτιρίων και τοποθετητές-επενδυτές εσωτερικών τοίχων με χαρτί	893	918	Painters and related workers
7212	Συγκολλητές και κόπτες μετάλλου	923	940	.	.	Welders and flame-cutters
7213	Κατασκευαστές, εγκαταστάτες και επιδιορθωτές ειδών από φύλλα μετάλλου	835	853	.	.	Sheet-metal workers
7223	Ρυθμιστές-χειριστές μηχανο-εργαλείων μεταλλουργίας	927	960	.	.	Machine-tool setters and setter-operators
7231	Μηχανικοί και εφαρμοστές αυτοκινήτων, μοτοσυκλετών, τράκτορ και επιδιορθωτές ποδηλάτων	954	1.015	.	.	Motor vehicle mechanics and fitters
7233	Μηχανικοί, εφαρμοστές, εγκαταστάτες και λιπαντές μηχανημάτων και μηχανικού εξοπλισμού στη γεωργία, μεταλλεία και λατομεία, βιομηχανία και οικοδομικές εργασίες	1.021	990	687	..	Agricultural- or industrial machinery mechanics and fitters

(συνεχ.-cont'd)

ΣΥΝΟΠΤΙΚΟΣ ΠΙΝΑΚΑΣ XI (συν.). ΜΕΣΗ ΚΑΝΟΝΙΚΗ ΜΗΝΙΑΙΑ ΑΝΤΙΜΙΣΘΙΑ ΑΝΑ ΑΤΟΜΟ ΣΕ ΕΠΙΛΕΓΜΕΝΑ ΕΠΑΓΓΕΛΜΑΤΑ ΚΑΤΑ ΦΥΛΟ, 2006 - 2007

SUMMARY TABLE XI (cont'd). AVERAGE NORMAL MONTHLY RATES OF PAY PER PERSON IN SELECTED OCCUPATIONS BY SEX, 2006 - 2007

(£)

ISCO 1988	ΕΠΑΓΓΕΛΜΑ	ΑΝΤΡΕΣ MALES		ΓΥΝΑΙΚΕΣ FEMALES		OCCUPATION
		2006	2007	2006	2007	
7241	Ηλεκτρολόγοι και εφαρμοστές ηλεκτρικών μηχανών και συσκευών	934	980	.	..	Electrical mechanics and fitters
7244	Εγκαταστάτες και συντηρητές τηλεφωνικών και τηλεγραφικών συσκευών	1.418	1.501	1.444	1.563	Telegraph and telephone installers and servicers
7245	Εγκαταστάτες-συντηρητές ηλεκτρικών γραμμών και συνδέτες καλωδίων	1.201	1.336	754	834	Electrical line installers, repairers and cable jointers
734	Τυπογράφοι, στοιχειοθέτες, εκτυπωτές και παρόμοιοι	1.078	1.097	855	973	Printing and related trades workers
741	Παρασκευαστές τροφίμων και ποτών και παρόμοιοι	774	809	562	635	Food processing and related trades workers
7422	Επιπλοποιοί και παρόμοιοι τεχνίτες	761	850	.	.	Cabinetmakers and related workers
7435	Κατασκευαστές πατρών, κόπτες υφασμάτων και δερμάτων και παρόμοιοι	773	832	586	702	Textile, leather and related patternmakers and cutters
7442	Υποδηματοποιοί και παρόμοιοι τεχνίτες	728	610	584	417	Shoemakers and related workers
815	Χειριστές μηχανημάτων και συσκευών χημικής επεξεργασίας	1.657	1.758	.	.	Chemical processing plant operators
816	Χειριστές μηχανημάτων παραγωγής ενέργειας και παρόμοιοι	1.418	1.532	.	.	Power-production and related plant operators
8212	Χειριστές μηχανημάτων παραγωγής τσιμέντου και προϊόντων από μη μεταλλικά ορυκτά	1.086	1.139	.	.	Cement and other mineral products machine operators
823	Χειριστές μηχανημάτων Παραγωγής προϊόντων από πλαστικό και ελαστικό	979	993	594	587	Rubber and plastic products machine operators
8251	Χειριστές εκτυπωτικών μηχανών (πιεστές)	821	871	653	690	Printing machine operators
8253	Χειριστές μηχανών κατασκευής χάρτινων ειδών	1.159	1.248	415	455	Paper products machine operators
8263	Χειριστές ραπτομηχανών	564	..	468	522	Sewing machine operators
8264	Χειριστές πρέσας και μηχανών καθαρισμού, λεύκανσης και βαφής ρούχων, υφαντών, δερματίνων ειδών κλπ.	694	742	600	628	Bleaching, dyeing and cleaning machine operators
827	Χειριστές μηχανών παραγωγής και συντήρησης τροφίμων	1.092	1.110	510	526	Food and related products machine operators
828	Συναρμολογητές	835	889	.	.	Assemblers
8290	Άλλοι χειριστές μηχανών και συναρμολογητές	Other machine operators and assemblers
832	Οδηγοί οχημάτων	770	798	580	592	Motor-vehicle drivers

(συνεχ.-cont'd)

ΣΥΝΟΠΤΙΚΟΣ ΠΙΝΑΚΑΣ XI (συν.). ΜΕΣΗ ΚΑΝΟΝΙΚΗ ΜΗΝΙΑΙΑ ΑΝΤΙΜΙΣΘΙΑ ΑΝΑ ΑΤΟΜΟ ΣΕ ΕΠΙΛΕΓΜΕΝΑ ΕΠΑΓΓΕΛΜΑΤΑ ΚΑΤΑ ΦΥΛΟ, 2006 - 2007
SUMMARY TABLE XI (cont' d). AVERAGE NORMAL MONTHLY RATES OF PAY PER PERSON IN SELECTED OCCUPATIONS BY SEX, 2006 - 2007

(£)

ISCO 1988	ΕΠΑΓΓΕΛΜΑ	ΑΝΤΡΕΣ MALES		ΓΥΝΑΙΚΕΣ FEMALES		OCCUPATION
		2006	2007	2006	2007	
8332	Χειριστές χωματουργικών μηχανημάτων	977	1.051	..	.	Earth-moving and related Plant operators
8333	Χειριστές γερανών, αναβατορίων και παρόμοιου εξοπλισμού	1.083	1.121	..	.	Crane, hoist and related plant operators
9132	Καθαριστές σε γραφεία, ξενοδοχεία και εργοστάσια, Καμαριέρες ξενοδοχείων, Καθαριστές και βοηθοί κουζίνας και παρόμοιοι	659	757	601	624	Helpers and cleaners in offices, hotels and other establishments
9151	Κλητήρες, διανομείς και αχθοφόροι αποσκευών και πακέτων, αχθοφόροι αποσκευών σε ξενοδοχεία κλπ.	841	875	837	819	Messengers, package and luggage porters and deliverers
9152	Θυρωροί, φύλακες, νυχτοφύλακες και παρόμοιοι	746	837	588	637	Doorkeepers, watchpersons and related workers
92	Εργάτες γεωργίας, αλιείας και παρόμοιοι	721	747	564	549	Agricultural, fishery and related labourers
931	Εργάτες μεταλλείων, λατομείων και οικοδομών	798	803	792	866	Mining and construction labourers
9320	Πακεταριστές με το χέρι και άλλοι εργάτες βιομηχανίας	720	756	556	561	Hand packers and other manufacturing labourers
9330	Λιμενεργάτες, φορτοεκφορτωτές, αχθοφόροι και εργάτες αποθήκης	730	760	562	586	Freight handlers

ΠΙΝΑΚΑΣ 1. ΜΕΣΗ ΚΑΝΟΝΙΚΗ ΩΡΙΑΙΑ ΑΝΤΙΜΙΣΘΙΑ ΚΑΙ ΕΒΔΟΜΑΔΙΑΙΕΣ ΑΠΟΛΑΒΕΣ ΑΝΑ ΕΡΓΑΖΟΜΕΝΟ, ΚΑΤΑ ΟΙΚΟΝΟΜΙΚΗ ΔΡΑΣΤΗΡΙΟΤΗΤΑ, ΕΠΑΓΓΕΛΜΑ ΚΑΙ ΦΥΛΟ, 2007

TABLE 1. AVERAGE NORMAL HOURLY WAGE-RATES AND WEEKLY EARNINGS PER PERSON, BY ECONOMIC ACTIVITY, OCCUPATION AND SEX, 2007

ΕΒΔΟΜΑΔΙΑΙΟΙ ΥΠΑΛΛΗΛΟΙ, ΑΝΩ ΤΩΝ 18 ΧΡΟΝΩΝ - WAGE-EARNERS, AGED 18 AND OVER

NACE Αναθ.1.1 & ISCO 1988	ΟΙΚΟΝΟΜΙΚΗ ΔΡΑΣΤΗΡΙΟΤΗΤΑ ΚΑΙ ΕΠΑΓΓΕΛΜΑ	ΑΝΤΡΕΣ - MALES			ΓΥΝΑΙΚΕΣ - FEMALES			ECONOMIC ACTIVITY AND OCCUPATION	NACE Rev.1.1 & ISCO 1988
		Αριθμός Προσώπων στο Δείγμα	Μέση Κανονική Ωριαία Αντιμισθία	Εβδομαδιαίες Απολαβές (συμπερ. Υπερωρίες)	Αριθμός Προσώπων στο Δείγμα	Μέση Κανονική Ωριαία Αντιμισθία	Εβδομαδιαίες Απολαβές (συμπερ. Υπερωρίες)		
		No. of Persons in the Sample	Normal Hourly Wage- rate (£)	Weekly Earnings (incl. Overtime) (£)	No. of Persons in the Sample	Normal Hourly Wage- rate (£)	Weekly Earnings (incl. Overtime) (£)		
A	ΓΕΩΡΓΙΑ, ΘΗΡΑ ΚΑΙ ΔΑΣΟΚΟΜΙΑ							A	
8331	Χειριστές γεωργικών μηχανημάτων	7	6,32	240,26	.	.	.	8331	
9211	Εργάτες γεωργίας, κτηνοτροφίας, πτηνοτροφίας και φυτορίων	19	4,34	180,00	61	2,21	94,07	9211	
9320	Άλλοι ανεπίδικευτοι εργάτες	12	4,30	126,20	25	3,26	92,53	9320	
Γ	ΟΡΥΧΕΙΑ ΚΑΙ ΛΑΤΟΜΕΙΑ							C	
8112	Χειριστές μηχανημάτων επεξεργασίας ορυκτών και πέτρας	8	8,60	345,78	.	.	.	8112	
8324	Οδηγοί φορητών	15	6,06	381,15	8324	
8332	Χειριστές ζωματοουργικών μηχανημάτων	6	6,06	282,73	.	.	.	8332	
9311	Εργάτες μεταλλείων και λατομείων	6	7,51	310,79	.	.	.	9311	
A	ΜΕΤΑΠΟΙΗΤΙΚΕΣ ΒΙΟΜΗΧΑΝΙΕΣ							D	
ΔΑ	ΒΙΟΜΗΧΑΝΙΑ ΤΡΟΦΙΜΩΝ, ΠΟΤΩΝ ΚΑΙ ΚΑΠΝΟΒΙΟΜΗΧΑΝΙΑ							DA	
7411	Κρεοπώλες, αλλαντοποιοί, συντηρητές και τεμαχιστές κρέατος και ψαριών	35	8,26	326,57	.	.	.	7411	
8324	Οδηγοί φορητών	6	5,54	238,51	.	.	.	8324	
9132	Καθαριστές σε γραφεία, ξενοδοχεία εργοστάσια κ.λ.π.	5	6,67	294,03	9132	

(συνεχ.-cont'd)

ΠΙΝΑΚΑΣ 1 (συν.) ΜΕΣΗ ΚΑΝΟΝΙΚΗ ΩΡΙΑΙΑ ΑΝΤΙΜΙΣΘΙΑ ΚΑΙ ΕΒΔΟΜΑΔΙΑΙΕΣ ΑΠΟΛΑΒΕΣ ΑΝΑ ΕΡΓΑΖΟΜΕΝΟ, ΚΑΤΑ ΟΙΚΟΝΟΜΙΚΗ ΔΡΑΣΤΗΡΙΟΤΗΤΑ, ΕΠΑΓΓΕΛΜΑ ΚΑΙ ΦΥΛΟ, 2007
TABLE 1 (cont'd). AVERAGE NORMAL HOURLY WAGE-RATES AND WEEKLY EARNINGS PER PERSON, BY ECONOMIC ACTIVITY, OCCUPATION AND SEX, 2007

ΕΒΔΟΜΑΔΙΑΙΟΙ ΥΠΑΛΛΗΛΟΙ, ΑΝΩ ΤΩΝ 18 ΧΡΟΝΩΝ - WAGE-EARNERS, AGED 18 AND OVER

NACE Αναθ.1.1 & ISCO 1988	ΟΙΚΟΝΟΜΙΚΗ ΔΡΑΣΤΗΡΙΟΤΗΤΑ ΚΑΙ ΕΠΑΓΓΕΛΜΑ	ΑΝΤΡΕΣ - MALES				ΓΥΝΑΙΚΕΣ - FEMALES				ECONOMIC ACTIVITY AND OCCUPATION	NACE Rev.1.1 & ISCO 1988
		Αριθμός Προσώπων στο Δείγμα	Μέση Κανονική Ωριαία Αντιμισθία	Εβδομαδιαίες Απολαβές (συμπερ. Υπερωρίες)	No. of Persons in the Sample	Normal Hourly Wage- rate (£)	Weekly Earnings (incl. Overtime) (£)	Αριθμός Προσώπων στο Δείγμα	Μέση Κανονική Ωριαία Αντιμισθία		
9320	Άλλοι εργάτες βιομηχανίας	45	6,25	246,07	39	2,56	102,36	Other manufacturing labourers	9320		
9330	Λιμενεργάτες, φορτοεκφορτωτές, αχθοφόροι και εργάτες αποθήκης	33	5,40	233,89	.	.	.	Freight handlers	9330		
ΔΒ	ΠΑΡΑΓΩΓΗ ΚΑΩΣΤΟΥΦΑΝΤΟΥΡΓΙΚΩΝ ΥΛΩΝ ΚΑΙ ΠΡΟΪΟΝΤΩΝ							MANUFACTURE OF TEXTILES AND TEXTILE PRODUCTS	DB		
7435	Κατασκευαστές πατρών, κόπτες υφασμάτων και δερμάτων και παρόμοιοι	7	3,74	142,72	Textile, leather and related pattern-makers and cutters	7435		
8263	Χειριστές ραπτομηχανών	.	.	.	135	2,94	115,90	Sewing machine operators	8263		
8264	Χειριστές πρέσας και μηχανών καθαρισμού, λευκανσης και βαφής ρούχων, υφαντών, δερματίνων ειδών κλπ.	.	.	.	16	2,99	120,57	Bleaching, dyeing and cleaning machine operators	8264		
9132	Καθαριστές σε γραφεία, ξενοδοχεία και εργοστάσια, βοηθοί κουζίνας κ.λπ.	.	.	.	5	2,89	112,90	Helpers and cleaners in offices, hotels & other establishments	9132		
9320	Άλλοι εργάτες βιομηχανίας	.	.	.	27	2,83	108,53	Other manufacturing labourers	9320		
ΔΔ	ΒΙΟΜΗΧΑΝΙΑ ΞΥΛΟΥ ΚΑΙ ΠΡΟΪΟΝΤΩΝ ΞΥΛΟΥ							MANUFACTURE OF WOOD AND WOOD PRODUCTS	DD		
7124	Πελεκάνοι και ξυλουργοί	44	4,43	170,74	.	.	.	Carpenters and joiners	7124		
9320	Άλλοι εργάτες βιομηχανίας	20	3,30	125,75	6	2,77	105,36	Other manufacturing labourers	9320		
ΔΕ	ΠΑΡΑΓΩΓΗ ΧΑΡΤΟΠΟΛΙΤΟΥ- ΚΑΤΑΣΚΕΥΗ ΧΑΡΤΙΟΥ ΚΑΙ ΠΡΟΪΟΝΤΩΝ ΑΠΟ ΧΑΡΤΙ ΚΑΙ ΕΚΔΟΤΙΚΕΣ ΚΑΙ ΕΚΤΥΠΩΤΙΚΕΣ ΔΡΑΣΤΗΡΙΟΤΗΤΕΣ							MANUFACTURE OF PAPER AND PAPER PRODUCTS; PRINTING AND PUBLISHING	DE		
8253	Χειριστές μηχανών κατασκευής χάρτινων ειδών	5	6,26	281,35	.	.	.	Paper-products machine operators	8253		
9320	Άλλοι εργάτες βιομηχανίας	13	3,92	156,35	54	3,10	120,29	Other manufacturing labourers	9320		

(συνεχ.-cont'd)

ΠΙΝΑΚΑΣ 1 (συν.) ΜΕΣΗ ΚΑΝΟΝΙΚΗ ΩΡΙΑΙΑ ΑΝΤΙΜΙΘΩΙΑ ΚΑΙ ΕΒΔΟΜΑΔΙΑΙΕΣ ΑΠΟΛΑΒΕΣ ΑΝΑ ΕΡΓΑΖΟΜΕΝΟ, ΚΑΤΑ ΟΙΚΟΝΟΜΙΚΗ ΔΡΑΣΤΗΡΙΟΤΗΤΑ, ΕΠΑΓΓΕΛΜΑ ΚΑΙ ΦΥΛΟ, 2007
TABLE 1 (cont'd). AVERAGE NORMAL HOURLY WAGE-RATES AND WEEKLY EARNINGS PER PERSON, BY ECONOMIC ACTIVITY, OCCUPATION AND SEX, 2007

ΕΒΔΟΜΑΔΙΑΙΟΙ ΥΠΑΛΛΗΛΟΙ, ΑΝΩ ΤΩΝ 18 ΧΡΟΝΩΝ - WAGE-EARNERS, AGED 18 AND OVER

NACE Αναθ.1.1 & ISCO 1988	ΟΙΚΟΝΟΜΙΚΗ ΔΡΑΣΤΗΡΙΟΤΗΤΑ ΚΑΙ ΕΠΑΓΓΕΛΜΑ	ΑΝΤΡΕΣ - MALES				ΓΥΝΑΙΚΕΣ - FEMALES				ECONOMIC ACTIVITY AND OCCUPATION	NACE Rev.1.1 & ISCO 1988
		Αριθμός Προσώπων στο Δείγμα	Μέση Κανονική Ωριαία Αντιμισθία	Εβδομαδιαίες Απολαβές (συμπερ. Υπερωρίες)	No. of Persons in the Sample	Μέση Κανονική Ωριαία Αντιμισθία	Εβδομαδιαίες Απολαβές (συμπερ. Υπερωρίες)	Αριθμός Προσώπων στο Δείγμα	Μέση Κανονική Ωριαία Αντιμισθία		
AZ	ΠΑΡΑΓΩΓΗ ΧΗΜΙΚΩΝ ΟΥΣΙΩΝ, ΧΗΜΙΚΩΝ ΠΡΟΪΟΝΤΩΝ ΚΑΙ ΣΥΝΘΕΤΙΚΩΝ ΙΝΩΝ									DG	
9320	Άλλοι εργάτες βιομηχανίας	5	3,60	136,64	9320	
AH	ΚΑΤΑΣΚΕΥΗ ΠΡΟΪΟΝΤΩΝ, ΑΠΟ ΕΛΑΣΤΙΚΟ (ΚΑΟΥΤΣΟΥΚ) ΚΑΙ ΠΛΑΣΤΙΚΕΣ ΥΛΕΣ									DH	
8232	Χεριστες μηχανημάτων παραγωγής προϊόντων από πλαστικό	105	5,53	230,21	20	3,92	156,74			8232	
8251	Χεριστες εκτυπωτικών μηχανών (πιεστές)	7	4,14	157,17			8251	
8322	Οδηγοί ταξί, βαν και ιδιωτικών αυτοκινήτων	25	5,76	227,90	.	.	.			8322	
8324	Οδηγοί φορτηγών	13	6,41	248,96	.	.	.			8324	
9320	Άλλοι εργάτες βιομηχανίας	24	5,42	226,29	20	2,98	118,23			9320	
9330	Λιμενεργάτες, φορτοεκφορτωτές, αχθοφόροι και εργάτες αποθήκης	24	5,05	206,83	22	3,82	145,06			9330	
AΘ	ΚΑΤΑΣΚΕΥΗ ΑΛΛΩΝ ΜΗ ΜΕΤΑΛΛΙΚΩΝ ΟΡΥΚΤΩΝ ΠΡΟΪΟΝΤΩΝ									DI	
7231	Μηχανικοί και εφαρμοστές αυτοκινήτων, μοτοσυκλετών κ.λ.π.	10	5,72	302,08	.	.	.			7231	
8112	Χεριστες μηχανημάτων επεξεργασίας ορυκτών και πέτρων	6	6,21	399,10	.	.	.			8112	
8139	Χεριστες μηχανημάτων υαλοργάνων, αγγειοπλαστικής και κεραμοουργίας	12	4,96	208,76			8139	

(συνεχ.-cont'd)

ΠΙΝΑΚΑΣ 1 (συν.) ΜΕΣΗ ΚΑΝΟΝΙΚΗ ΩΡΙΑΙΑ ΑΝΤΙΜΙΣΘΙΑ ΚΑΙ ΕΒΔΟΜΑΔΙΑΙΕΣ ΑΠΟΛΑΒΕΣ ΑΝΑ ΕΡΓΑΖΟΜΕΝΟ, ΚΑΤΑ ΟΙΚΟΝΟΜΙΚΗ ΔΡΑΣΤΗΡΙΟΤΗΤΑ, ΕΠΑΓΓΕΛΜΑ ΚΑΙ ΦΥΛΟ, 2007
TABLE 1 (cont'd). AVERAGE NORMAL HOURLY WAGE-RATES AND WEEKLY EARNINGS PER PERSON, BY ECONOMIC ACTIVITY, OCCUPATION AND SEX, 2007

ΕΒΔΟΜΑΔΙΑΙΟΙ ΥΠΑΛΛΗΛΟΙ, ΑΝΩ ΤΩΝ 18 ΧΡΟΝΩΝ - WAGE-EARNERS, AGED 18 AND OVER

NACE Αναθ.1.1 & ISCO 1988	ΟΙΚΟΝΟΜΙΚΗ ΔΡΑΣΤΗΡΙΟΤΗΤΑ ΚΑΙ ΕΠΑΓΓΕΛΜΑ	ΑΝΤΡΕΣ - MALES			ΓΥΝΑΙΚΕΣ - FEMALES			ECONOMIC ACTIVITY AND OCCUPATION	NACE Rev.1.1 & ISCO 1988
		Αριθμός Προσώπων στο Δείγμα	Μέση Κανονική Ωριαία Αντιμισθία	Εβδομοδιατίες Απολαβές (συμπερ. Υπερορίες)	Αριθμός Προσώπων στο Δείγμα	Μέση Κανονική Ωριαία Αντιμισθία	Εβδομοδιατίες Απολαβές (συμπερ. Υπερορίες)		
		No. of Persons in the Sample	Normal Hourly Wage- rate (£)	Weekly Earnings (incl. Overtime) (£)	No. of Persons in the Sample	Normal Hourly Wage- rate (£)	Weekly Earnings (incl. Overtime) (£)		
8212	Χειριστές μηχανημάτων παραγωγής τσιμέντου & προϊόντων από μη μεταλλικό ορυκτά και χειριστές κογκριομηχανών	22	5,80	310,11	.	.	.	8212 Cement and other mineral products machine operators	
8324	Οδηγοί φορτηγών	129	5,91	325,95	.	.	.	8324 Heavy truck and lorry drivers	
9320	Άλλοι εργάτες βιομηχανίας	39	5,19	203,62	9320 Other manufacturing labourers	
ΔΙ	ΠΑΡΑΓΩΓΗ ΒΑΣΙΚΩΝ							MANUFACTURE OF BASIC	
	ΜΕΤΑΛΛΩΝ ΚΑΙ ΚΑΤΑΣΚΕΥΗ							METALS AND FABRICATED	
	ΜΕΤΑΛΛΙΚΩΝ ΠΡΟΙΟΝΤΩΝ							METAL PRODUCTS	
4131	Αποθηκάριοι	6	4,63	261,30	.	.	.	4131 Stock clerks	
7141	Ελασχοφωτιστές κτιρίων, αυτοκινήτων και μεταλλών	6	6,32	275,76	.	.	.	7141 Painters and related workers	
7212	Συγκολλητές και κόπτες μετάλλου	59	5,78	251,46	.	.	.	7212 Welders and flame-cutters	
7213	Κατασκευαστές, εγκαταστάτες και επιδιορθωτές ειδών από φύλλα μετάλλου	50	4,84	194,01	.	.	.	7213 Sheet-metal workers	
7223	Ρυθμιστές-χειριστές μηχανοεργαλείων μετάλλουργίας (π.χ. τήρνου, σμιρτίλιου, φρέζας, τραπάνου)	14	5,04	296,90	.	.	.	7223 Machine-tool setters and setter-operators	
8124	Χειριστές μηχανημάτων κατασκευής μεταλλικών σολήνων και ράβδων	16	5,68	308,71	.	.	.	8124 Metal drawers and extruders	
8211	Χειριστές μηχανοεργαλείων παραγωγής προϊόντων μετάλλου	9	5,80	216,43	.	.	.	8211 Machine-tool operators	
9132	Καθαριστές σε γραφεία, ξενοδοχεία και εργοστάσια, βοηθοί κουζίνας κ.λ.π.	7	4,15	158,01	9132 Helpers and cleaners in offices, hotels & other establishments	
9320	Άλλοι εργάτες βιομηχανίας	98	4,79	152,94	14	4,39	164,68	9320 Other manufacturing labourers	
9330	Λιμενεργάτες, φορτοεκφορτωτές, αχθοφόροι και εργάτες αποθήκης	39	4,72	184,53	.	.	.	9330 Transport Labourers and Freight Handlers	

(συνεχ.-cont'd)

ΠΙΝΑΚΑΣ 1 (συν.) ΜΕΣΗ ΚΑΝΟΝΙΚΗ ΩΡΙΑΙΑ ΑΝΤΙΜΙΣΘΙΑ ΚΑΙ ΕΒΔΟΜΑΔΙΑΙΕΣ ΑΠΟΛΑΒΕΣ ΑΝΑ ΕΡΓΑΖΟΜΕΝΟ, ΚΑΤΑ ΟΙΚΟΝΟΜΙΚΗ ΔΡΑΣΤΗΡΙΟΤΗΤΑ, ΕΠΑΓΓΕΛΜΑ ΚΑΙ ΦΥΛΟ, 2007
TABLE 1 (cont'd). AVERAGE NORMAL HOURLY WAGE-RATES AND WEEKLY EARNINGS PER PERSON, BY ECONOMIC ACTIVITY, OCCUPATION AND SEX, 2007

ΕΒΔΟΜΑΔΙΑΙΟΙ ΥΠΑΛΛΗΛΟΙ, ΑΝΩ ΤΩΝ 18 ΧΡΟΝΩΝ - WAGE-EARNERS, AGED 18 AND OVER

NACE Αναθ.1.1 & ISCO 1988	ΟΙΚΟΝΟΜΙΚΗ ΔΡΑΣΤΗΡΙΟΤΗΤΑ ΚΑΙ ΕΠΑΓΓΕΛΜΑ	ΑΝΤΙΡΕΣ - MALES			ΓΥΝΑΙΚΕΣ - FEMALES			ECONOMIC ACTIVITY AND OCCUPATION	NACE Rev.1.1 & ISCO 1988
		Αριθμός Προσώπων στο Δείγμα	Μέση Κανονική Ωριαία Αντιμισθία	Εβδομοδιατίαιες Απολαβές (συμπερ. Υπερωρίες)	Αριθμός Προσώπων στο Δείγμα	Μέση Κανονική Ωριαία Αντιμισθία	Εβδομοδιατίαιες Απολαβές (συμπερ. Υπερωρίες)		
		No. of Persons in the Sample	Normal Hourly Wage- rate (£)	Weekly Earnings (incl. Overtime) (£)	No. of Persons in the Sample	Normal Hourly Wage- rate (£)	Weekly Earnings (incl. Overtime) (£)		
ΔΚ	ΚΑΤΑΣΚΕΥΗ ΜΗΧΑΝΗΜΑΤΩΝ ΚΑΙ ΕΙΔΩΝ ΕΞΟΠΛΙΣΜΟΥ Π.Δ.Κ.Α							DK	
7212	Συγκολλητές και κόπτες μετάλλου	11	6,65	252,58	.	.	.	7212	
8222	Χειριστές μηχανημάτων παραγωγής προμαχικών και εκρηκτικών	6	5,22	222,86	.	.	.	8222	
9320	Άλλοι εργάτες βιομηχανίας	11	4,49	164,40	8	3,47	131,84	9320	
ΔΜ	ΚΑΤΑΣΚΕΥΗ ΕΞΟΠΛΙΣΜΟΥ ΜΕΤΑΦΟΡΩΝ							DM	
7124	Πελεκάνοι και ξυλουργοί	5	5,68	214,87	.	.	.	7124	
7212	Συγκολλητές και κόπτες μετάλλου	7	6,44	297,82	.	.	.	7212	
7233	Μηχανικοί, εφρμοστές, εγκαταστάτες και λιπαντές μηχανημάτων και μηχανικού εξοπλισμού στη βιομηχανία	5	4,20	184,79	.	.	.	7233	
7437	Ταπετσήριδες και παρόμοιοι	.	.	.	5	3,60	134,90	7437	
9320	Άλλοι εργάτες βιομηχανίας	21	4,63	165,31	52	3,35	134,71	9320	
ΔΝ	ΒΙΟΜΗΧΑΝΙΕΣ Π.Δ.Κ.Α							DN	
7124	Πελεκάνοι και ξυλουργοί	9	5,06	259,88	.	.	.	7124	
7422	Επιπλοποιοί και παρόμοιοι	29	4,59	185,02	.	.	.	7422	
7423	Ρυθμιστές και χειριστές, ξυλουργικών μηχανημάτων σε ξυλουργεία & επιπλοποιεία	7	4,49	170,78	.	.	.	7423	
8124	Χειριστές μηχανημάτων κατ. Συρμάτων μεταλλικών σολήνων και ράβδων	8	4,08	173,22	.	.	.	8124	

(συνεχ.-cont'd)

ΠΙΝΑΚΑΣ 1 (συν.) ΜΕΣΗ ΚΑΝΟΝΙΚΗ ΩΡΙΑΙΑ ΑΝΤΙΜΙΣΘΙΑ ΚΑΙ ΕΒΔΟΜΑΔΙΑΙΕΣ ΑΠΟΛΑΒΕΣ ΑΝΑ ΕΡΓΑΖΟΜΕΝΟ, ΚΑΤΑ ΟΙΚΟΝΟΜΙΚΗ ΔΡΑΣΤΗΡΙΟΤΗΤΑ, ΕΠΑΓΓΕΛΜΑ ΚΑΙ ΦΥΛΟ, 2007

TABLE 1 (cont'd). AVERAGE NORMAL HOURLY WAGE-RATES AND WEEKLY EARNINGS PER PERSON, BY ECONOMIC ACTIVITY, OCCUPATION AND SEX, 2007

ΕΒΔΟΜΑΔΙΑΙΟΙ ΥΠΑΛΛΗΛΟΙ, ΑΝΩ ΤΩΝ 18 ΧΡΟΝΩΝ - WAGE-EARNERS, AGED 18 AND OVER

NACE Αναθ.1.1 & ISCO 1988	ΟΙΚΟΝΟΜΙΚΗ ΔΡΑΣΤΗΡΙΟΤΗΤΑ ΚΑΙ ΕΠΑΓΓΕΛΜΑ	ΑΝΤΡΕΣ - MALES			ΓΥΝΑΙΚΕΣ - FEMALES			ECONOMIC ACTIVITY AND OCCUPATION	NACE Rev.1.1 & ISCO 1988
		Αριθμός Προσώπων στο Δείγμα	Μέση Κανονική Ωριαία Αντιμισθία	Εβδομαδιαίες Απολαβές (συμπερ. Υπερωρίες)	Αριθμός Προσώπων στο Δείγμα	Μέση Κανονική Ωριαία Αντιμισθία	Εβδομαδιαίες Απολαβές (συμπερ. Υπερωρίες)		
		No. of Persons in the Sample	Normal Hourly Wage- rate (£)	Weekly Earnings (incl. Overtime) (£)	No. of Persons in the Sample	Normal Hourly Wage- rate (£)	Weekly Earnings (incl. Overtime) (£)		
8211	Χειριστές μηχανοεργαλείων παραγωγής πρόϊόντων μετάλλου	7	3,58	156,10	.	.	.	8211 Machine-tool operators	
8322	Οδηγοί ταξί, βαν και ιδιωτικών αυτοκινήτων	9	4,72	197,25	.	.	.	8322 Car, taxi and van drivers	
9320	Άλλοι εργάτες βιομηχανίας	63	3,69	158,96	26	3,78	151,42	9320 Other manufacturing labourers	
E	ΠΑΡΟΧΗ ΗΛΕΚΤΡΙΚΟΥ ΡΕΥΜΑΤΟΣ, ΦΥΣΙΚΟΥ ΑΕΡΙΟΥ ΚΑΙ ΝΕΡΟΥ							E	
7136	Υδραυλικοί και εγκαταστάτες σωλήνων	12	3,79	191,48	.	.	.	7136 Plumbers and pipe fitters	
ΣΤ	ΚΑΤΑΣΚΕΥΕΣ							F	
7100	Επόπτες και επιστάτες οικοδομικών εργασιών	14	6,34	282,95	.	.	.	7100 Supervisors & general foremen in construction works	
7122	Κτίστες	474	5,81	235,08	.	.	.	7122 Bricklayers and stonemasons	
7123	Καλουπηφίδες	244	5,69	249,16	.	.	.	7123 Concrete placers, concrete finishers and related workers	
7124	Πελεκάνοι και ξυλουργοί	24	5,65	233,50	.	.	.	7124 Carpenters and joiners	
7136	Υδραυλικοί και εγκαταστάτες σωλήνων	36	5,21	199,82	.	.	.	7136 Plumbers and pipe fitters	
7137	Ηλεκτρολόγοι κτιρίων και παρόμοιοι	105	4,99	204,30	.	.	.	7137 Building and related electricians	
7141	Ελαιοχρωματιστές κτιρίων, αυτοκινήτων και μετάλλων και τοποθετητές-επενδυτές εσωτερικών τοίχων με χαρτί	12	5,43	206,02	.	.	.	7141 Painters and related workers	
7212	Συγκολλητές και κόπτες μετάλλου	44	5,96	267,14	.	.	.	7212 Welders and flamecutters	

(συνεχ.-cont'd)

ΠΙΝΑΚΑΣ 1 (συν.) ΜΕΣΗ ΚΑΝΟΝΙΚΗ ΩΡΙΑΙΑ ΑΝΤΙΜΙΣΘΙΑ ΚΑΙ ΕΒΔΟΜΑΔΙΑΙΕΣ ΑΠΟΛΑΒΕΣ ΑΝΑ ΕΡΓΑΖΟΜΕΝΟ, ΚΑΤΑ ΟΙΚΟΝΟΜΙΚΗ ΔΡΑΣΤΗΡΙΟΤΗΤΑ, ΕΠΑΓΓΕΛΜΑ ΚΑΙ ΦΥΛΟ, 2007

TABLE 1 (cont'd). AVERAGE NORMAL HOURLY WAGE-RATES AND WEEKLY EARNINGS PER PERSON, BY ECONOMIC ACTIVITY, OCCUPATION AND SEX, 2007

ΕΒΔΟΜΑΔΙΑΙΟΙ ΥΠΑΛΛΗΛΟΙ, ΑΝΩ ΤΩΝ 18 ΧΡΟΝΩΝ - WAGE-EARNERS, AGED 18 AND OVER

NACE Αναθ.1.1 & ISCO 1988	ΟΙΚΟΝΟΜΙΚΗ ΔΡΑΣΤΗΡΙΟΤΗΤΑ ΚΑΙ ΕΠΑΓΓΕΛΜΑ	ΑΝΤΡΕΣ - MALES			ΓΥΝΑΙΚΕΣ - FEMALES			ECONOMIC ACTIVITY AND OCCUPATION	NACE Rev.1.1 & ISCO 1988
		Αριθμός Προσώπων στο Δείγμα	Μέση Κανονική Ωριαία Αντιμισθία	Εβδομαδιαίες Απολαβές (συμπερ. Υπερωρίες)	Αριθμός Προσώπων στο Δείγμα	Μέση Κανονική Ωριαία Αντιμισθία	Εβδομαδιαίες Απολαβές (συμπερ. Υπερωρίες)		
		No. of Persons in the Sample	Normal Hourly Wage- rate (£)	Weekly Earnings (incl. Overtime) (£)	No. of Persons in the Sample	Normal Hourly Wage- rate (£)	Weekly Earnings (incl. Overtime) (£)		
7221	Κωμοδρόμοι και σχηματιστές μετάλλου με εργαλεία χειριού	8	5,42	383,37	.	.	.	Blacksmiths, hammersmiths and forging-press workers	7221
7233	Μηχανικοί, εφαρμοστές, εγκαταστάτες και λιπαντές μηχανημάτων και μηχανικού εξοπλισμού στις οικοδομικές εργασίες	55	5,90	287,57	.	.	.	Industrial machinery mechanics and fitters	7233
7241	Ηλεκτρολόγοι, εφαρμοστές και επιδιορθωτές ηλεκτρικών μηχανών	5	5,42	359,18	.	.	.	Electrical mechanics fitters and services	7241
8322	Οδηγοί ταξί, βαν & ιδιωτικών αυτοκινήτων	6	6,07	302,75	.	.	.	Car, taxi and van drivers	8322
8324	Οδηγοί φορτηγών	39	6,06	285,61	.	.	.	Heavy truck and lorry drivers	8324
8332	Χειριστές χωματουργικών μηχανημάτων	128	6,30	316,90	.	.	.	Earth-moving and related plant operators	8332
8333	Χειριστές γερανών, αναβατηρίων και παρόμοιου εξοπλισμού	15	6,08	271,52	.	.	.	Crane, hoist and related plant operators	8333
8334	Χειριστές φορκ-λιφτ	5	6,06	230,43	.	.	.	Lifting-truck operators	8334
9132	Καθαριστές σε γραφεία, ξενοδοχεία και εργοστάσια, καμαριέρρες ξενοδοχείων, βοηθοί κουζίνας κλπ.	.	.	.	16	3,46	129,71	Helpers and cleaners in offices, hotels and other establishments	9132
9312	Εργάτες οδοποιίας και παρ. κατασκευών	118	5,04	246,91	.	.	.	Construction and maintenance labourers	9312
9313	Εργάτες οικοδομών	446	4,76	191,79	11	4,50	170,91	Building construction labourers	9313

(συνεχ.-cont'd)

ΠΙΝΑΚΑΣ 1 (συν.) ΜΕΣΗ ΚΑΝΟΝΙΚΗ ΩΡΙΑΙΑ ΑΝΤΙΜΙΣΘΙΑ ΚΑΙ ΕΒΔΟΜΑΔΙΑΙΕΣ ΑΠΟΛΑΒΕΣ ΑΝΑ ΕΡΓΑΖΟΜΕΝΟ, ΚΑΤΑ ΟΙΚΟΝΟΜΙΚΗ ΔΡΑΣΤΗΡΙΟΤΗΤΑ, ΕΠΑΓΓΕΛΜΑ ΚΑΙ ΦΥΛΟ, 2007

TABLE 1 (cont'd). AVERAGE NORMAL HOURLY WAGE-RATES AND WEEKLY EARNINGS PER PERSON, BY ECONOMIC ACTIVITY, OCCUPATION AND SEX, 2007

ΕΒΔΟΜΑΔΙΑΙΟΙ ΥΠΑΛΛΗΛΟΙ, ΑΝΩ ΤΩΝ 18 ΧΡΟΝΩΝ - WAGE-EARNERS, AGED 18 AND OVER

NACE Αναθ.1.1 & ISCO 1988	ΟΙΚΟΝΟΜΙΚΗ ΔΡΑΣΤΗΡΙΟΤΗΤΑ ΚΑΙ ΕΠΑΓΓΕΛΜΑ	ΑΝΤΡΕΣ - MALES			ΓΥΝΑΙΚΕΣ - FEMALES			ECONOMIC ACTIVITY AND OCCUPATION	NACE Rev.1.1 & ISCO 1988
		Αριθμός Προσώπων στο Δείγμα	Μέση Κανονική Ωριαία Αντιμισθία	Εβδομοδιαίες Απολαβές (συμπερ. Υπερωρίες)	Αριθμός Προσώπων στο Δείγμα	Μέση Κανονική Ωριαία Αντιμισθία	Εβδομοδιαίες Απολαβές (συμπερ. Υπερωρίες)		
Z	ΧΩΝΔΡΙΚΟ ΚΑΙ ΛΙΑΝΙΚΟ ΕΜΠΟΡΙΟ, ΕΠΙΣΚΕΥΗ ΑΥΤΟΚΙΝΗΤΩΝ, ΜΟΤΟΣΥΚΛΕΤΩΝ ΚΑΙ ΕΙΔΩΝ ΠΡΟΣΩΠΙΚΗΣ Η ΟΙΚΙΑΚΗΣ ΧΡΗΣΗΣ							G	
7124	Πελεκάνοι και ξυλουργοί	32	5,33	227,27	.	.	.	7124	
7141	Ελασχορμιαστές κτριών και τοποθετητές-επενδυτές εσωτερικών τοίχων με χάρτι	12	6,10	232,64	.	.	.	7141	
7213	Κατασκευαστές εγκαταστάτες και επιδιορθωτές ειδών από φύλλα μετάλλου	7	5,31	211,04	.	.	.	7213	
7223	Ρυθμιστές-χειριστές μηχανοεργαλείων μεταλλουργίας	11	7,40	309,38	.	.	.	7223	
7231	Μηχανικοί και εφαρμοστές αυτοκινήτων, μοτοσυκλετών, τράκτορ και επιδιορθωτές ποδηλάτων	55	5,84	242,28	.	.	.	7231	
7241	Ηλεκτρολόγοι, εφαρμοστές και επιδιορθωτές ηλεκτρικών μηχανών	9	5,78	213,13	.	.	.	7241	
8334	Χειριστές φορκ-λιφτ	7	5,64	232,73	.	.	.	8334	
9320	Άλλοι ανειδίκευτοι εργάτες	11	6,40	282,59	57	3,84	115,20	9320	
9330	Λιμενεργάτες, φορτοεκφορτωτές, αθροφόροι και εργάτες αποθήκης	35	6,04	229,70	9330	
H	ΞΕΝΟΔΟΧΕΙΑ ΚΑΙ ΕΣΤΙΑΤΟΡΙΑ							H	
4211	Ταμίες λογιστηρίου και καταστημάτων	12	2,17	101,87	56	2,16	115,00	4211	
4223	Τηλεφωνητές τηλεφωνικών κέντρων	5	2,34	132,62	11	2,27	99,07	4223	

(συνεχ.-cont'd)

ΠΙΝΑΚΑΣ 1 (συν.) ΜΕΣΗ ΚΑΝΟΝΙΚΗ ΩΡΙΑΙΑ ΑΝΤΙΜΙΣΘΙΑ ΚΑΙ ΕΒΔΟΜΑΔΙΑΙΕΣ ΑΠΟΛΑΒΕΣ ΑΝΑ ΕΡΓΑΖΟΜΕΝΟ, ΚΑΤΑ ΟΙΚΟΝΟΜΙΚΗ ΔΡΑΣΤΗΡΙΟΤΗΤΑ, ΕΠΑΓΓΕΛΜΑ ΚΑΙ ΦΥΛΟ, 2007

TABLE 1 (cont'd). AVERAGE NORMAL HOURLY WAGE-RATES AND WEEKLY EARNINGS PER PERSON, BY ECONOMIC ACTIVITY, OCCUPATION AND SEX, 2007

ΕΒΔΟΜΑΔΙΑΙΟΙ ΥΠΑΛΛΗΛΟΙ, ΑΝΩ ΤΩΝ 18 ΧΡΟΝΩΝ - WAGE-EARNERS, AGED 18 AND OVER

NACE Αναθ.1.1 & ISCO 1988	ΟΙΚΟΝΟΜΙΚΗ ΔΡΑΣΤΗΡΙΟΤΗΤΑ ΚΑΙ ΕΠΑΓΓΕΛΜΑ	ΑΝΤΡΕΣ - MALES			ΓΥΝΑΙΚΕΣ - FEMALES			ECONOMIC ACTIVITY AND OCCUPATION	NACE Rev.1.1 & ISCO 1988
		Αριθμός Προσώπων στο Δείγμα	Μέση Κανονική Ωριαία Αντιμισθία	Εβδομαδιαίες Απολαβές (συμπερ. Υπερωρίες)	Αριθμός Προσώπων στο Δείγμα	Μέση Κανονική Ωριαία Αντιμισθία	Εβδομαδιαίες Απολαβές (συμπερ. Υπερωρίες)		
		No. of Persons in the Sample	Normal Hourly Wage- rate (£)	Weekly Earnings (incl. Overtime) (£)	No. of Persons in the Sample	Normal Hourly Wage- rate (£)	Weekly Earnings (incl. Overtime) (£)		
5123	Σερβιτόροι/ρες και μπάρμιν	30	2,88	136,49	23	2,79	148,54	Waiters, waitresses and bartenders	5123
8321	Οδηγοί μοτοσυκλέτας	42	2,45	187,07	Motor-cycle drivers	8321
8322	Οδηγοί ταξί, βαν και ιδιωτικών αυτοκινήτων	6	2,28	286,21	Car, taxi and van drivers	8322
9132	Καθαριστές σε γραφεία, ξενοδοχεία και εργοστάσια, καμιαριέρες ξενοδοχείων, βοηθοί κουζίνας κλπ.	25	2,24	125,57	89	2,33	165,36	Helpers and cleaners in offices, hotels and other establishments	9132
Θ	ΜΕΤΑΦΟΡΕΣ, ΑΠΟΘΗΚΕΥΣΗ ΚΑΙ ΕΠΙΚΟΙΝΩΝΙΕΣ							TRANSPORT, STORAGE AND COMMUNICATION	I
3431	Γραφείς διοίκησης, αλληλογραφίας και στενογράφοι πρακτικών	25	4,96	198,01	39	4,78	188,53	Administrative secretaries and related associate professionals	3431
4223	Τηλεφωνητές τηλεφωνικών κέντρων	13	4,16	159,22	Telephone switchboard operators	4223
5111	Αεροσυνδοί, καμαρότοι και οικονόμοι πλοίων	31	9,22	324,14	63	8,95	313,5	Travel attendants and travel stewards	5111
8322	Οδηγοί ταξί, βαν και ιδιωτικών αυτοκινήτων	58	3,54	173,68	Car, taxi and van drivers	8322
8323	Οδηγοί λεωφορείων	73	5,19	248,11	5	4,73	170,33	Bus drivers	8323
8324	Οδηγοί φορτηγών	79	5,65	231,37	Heavy truck and lorry drivers	8324
8332	Χειριστές χωματουργικών μηχανημάτων	8	4,71	188,46	Earth-moving and related plant operators	8332
9132	Καθαριστές σε γραφεία και άλλα υποστατικά	22	4,59	207,31	23	4,15	178,63	Helpers and cleaners in offices and other establishments	9132
9151	Κλητήρες, διανομείς και αχθοφόροι αποσκευών και πακέτων	9	4,39	182,30	Messengers, package and luggage porters and deliverers	9151
9152	Θυρωροί, φύλακες, νυχτοφύλακες και παρόμοιοι	10	4,17	236,22	Doorkeepers, watchpersons and related workers	9152

(συνεχ.-cont'd)

ΠΙΝΑΚΑΣ 1 (συν.) ΜΕΣΗ ΚΑΝΟΝΙΚΗ ΩΡΙΑΙΑ ΑΝΤΙΜΙΣΘΙΑ ΚΑΙ ΕΒΔΟΜΑΔΙΑΙΕΣ ΑΠΟΛΑΒΕΣ ΑΝΑ ΕΡΓΑΖΟΜΕΝΟ, ΚΑΤΑ ΟΙΚΟΝΟΜΙΚΗ ΔΡΑΣΤΗΡΙΟΤΗΤΑ, ΕΠΑΓΓΕΛΜΑ ΚΑΙ ΦΥΛΟ, 2007
TABLE 1 (cont'd). AVERAGE NORMAL HOURLY WAGE-RATES AND WEEKLY EARNINGS PER PERSON, BY ECONOMIC ACTIVITY, OCCUPATION AND SEX, 2007

ΕΒΔΟΜΑΔΙΑΙΟΙ ΥΠΑΛΛΗΛΟΙ, ΑΝΩ ΤΩΝ 18 ΧΡΟΝΩΝ - WAGE-EARNERS, AGED 18 AND OVER

NACE Rev.1.1 & ISCO 1988	ΟΙΚΟΝΟΜΙΚΗ ΔΡΑΣΤΗΡΙΟΤΗΤΑ ΚΑΙ ΕΠΑΓΓΕΛΜΑ	ΑΝΤΡΕΣ - MALES			ΓΥΝΑΙΚΕΣ - FEMALES			ECONOMIC ACTIVITY AND OCCUPATION	NACE Rev.1.1 & ISCO 1988
		Αριθμός Προσώπων στο Δείγμα	Μέση Κανονική Ωριαία Αντιμισθία (£)	Εβδομαδιαίες Απολαβές (συμπερ. Υπερωρίες) Weekly Earnings (incl. Overtime) (£)	Αριθμός Προσώπων στο Δείγμα	Μέση Κανονική Ωριαία Αντιμισθία (£)	Εβδομαδιαίες Απολαβές (συμπερ. Υπερωρίες) Weekly Earnings (incl. Overtime) (£)		
9330	Λιμεναργάτες, φορτοεκφορτωτές, αξιοφόροι και εργάτες αποθήκης	10	4,75	197,58	9330	
K	ΔΙΑΧΕΙΡΙΣΗ ΑΚΙΝΗΤΗΣ ΠΕΡΙΟΥΣΙΑΣ, ΕΚΜΙΣΘΩΣΗ ΚΑΙ ΕΠΙΧΕΙΡΗΜΑΤΙΚΕΣ ΔΡΑΣΤΗΡΙΟΤΗΤΕΣ							K	
8322	Οδηγοί ταξί, βαν και ιδιωτικών αυτοκινήτων	26	3,23	129,39	.	.	.	8322	
8323	Οδηγοί λεωφορείων και τραμ	8	3,35	133,91	.	.	.	8323	
9152	Θυροροί, φύλακες, νυχτοφύλακες και παρόμοιοι	21	3,25	130,14	13	2,89	115,73	9152	
9312	Εργάτες οδοποιίας και παρόμοιων κατασκευών	5	3,73	149,28	.	.	.	9312	
A	(α) ΔΗΜΟΣΙΑ ΔΙΟΙΚΗΣΗ ΚΑΙ ΑΜΥΝΑ. ΥΠΟΧΡΕΩΤΙΚΗ ΚΟΙΝΩΝΙΚΗ ΑΣΦΑΛΙΣΗ							L	
3112	Τεχνικοί βοηθοί πολιτικών μηχανικών	6	7,57	289,24	.	.	.	3112	
3431	Γραφείς διοίκησης, αλληλογράφοι και στενογράφοι πρακτικών	7	6,27	238,19	3431	
4131	Αποθηκάριοι	5	5,95	226,03	4131	
4133	Γραφείς και επόπτες μεταφορών	15	7,13	275,25	4133	
4142	Διανομείς και διαχωριστές ταχυδρομείου	21	5,61	215,01	.	.	.	4142	
4190	Γραφείς γενικών καθηκόντων	15	6,33	243,56	26	5,65	220,92	4190	
5122	Μάγειροι	30	7,31	286,74	6	6,74	257,94	5122	

(συνεχ.-cont'd)

ΠΙΝΑΚΑΣ 1 (συν.) ΜΕΣΗ ΚΑΝΟΝΙΚΗ ΩΡΙΑΙΑ ΑΝΤΙΜΙΣΘΙΑ ΚΑΙ ΕΒΔΟΜΑΔΙΑΙΕΣ ΑΠΟΛΑΒΕΣ ΑΝΑ ΕΡΓΑΖΟΜΕΝΟ, ΚΑΤΑ ΟΙΚΟΝΟΜΙΚΗ ΔΡΑΣΤΗΡΙΟΤΗΤΑ, ΕΠΑΓΓΕΛΜΑ ΚΑΙ ΦΥΛΟ, 2007
TABLE 1 (cont'd). AVERAGE NORMAL HOURLY WAGE-RATES AND WEEKLY EARNINGS PER PERSON, BY ECONOMIC ACTIVITY, OCCUPATION AND SEX, 2007

ΕΒΔΟΜΑΔΙΑΙΟΙ ΥΠΑΛΛΗΛΟΙ, ΑΝΩ ΤΩΝ 18 ΧΡΟΝΩΝ - WAGE-EARNERS, AGED 18 AND OVER

NACE Αναθ.1.1 & ISCO 1988	ΟΙΚΟΝΟΜΙΚΗ ΔΡΑΣΤΗΡΙΟΤΗΤΑ ΚΑΙ ΕΠΑΓΓΕΛΜΑ	ΑΝΤΡΕΣ - MALES			ΓΥΝΑΙΚΕΣ - FEMALES			ECONOMIC ACTIVITY AND OCCUPATION	NACE Rev.1.1 & ISCO 1988
		Αριθμός Προσώπων στο Δείγμα	Μέση Κανονική Ωριαία Αντιμισθία	Εβδομαδιαίες Απολαβές (συμπερ. Υπερορίες)	Αριθμός Προσώπων στο Δείγμα	Μέση Κανονική Ωριαία Αντιμισθία	Εβδομαδιαίες Απολαβές (συμπερ. Υπερορίες)		
		No. of Persons in the Sample	Normal Hourly Wage- rate (£)	Weekly Earnings (incl. Overtime) (£)	No. of Persons in the Sample	Normal Hourly Wage- rate (£)	Weekly Earnings (incl. Overtime) (£)		
5132	Φροντιστές σε ιδρύματα και βοηθοί ιατρείων	10	6,30	239,43	149	5,73	219,15	Institution-based personal care workers	5132
5133	Φροντιστές/προσωπικοί υπηρέτες (σε σπίτι)	.	.	.	43	5,21	198,06	Home-based personal careworkers	5133
5169	Άλλα μέλη παροχής ασφάλειας	8	4,10	155,91	.	.	.	Protective services workers	5169
6112	Κηπουροί και συντηρητές γηπέδων	15	6,24	243,67	.	.	.	Gardeners, horticultural and nursery growers	6112
7000	Επόπτες και επιστάτες παραγωγής εκτός οικοδομικών εργασιών	73	8,09	373,91	5	7,03	294,81	Supervisors and general foremen (except construction)	7000
7100	Επόπτες και επιστάτες οικοδομικών εργασιών	98	8,04	321,95	.	.	.	Supervisors and general foremen in construction works	7100
7113	Σχιστές ογκολίθων, κόπτες και σκαλιστές πέτρας	11	7,04	267,59	.	.	.	Stone splitters, cutters and carvers	7113
7122	Κτίστες	172	6,51	252,67	Bricklayers and stonemasons	7122
7123	Καλοψηφίδες	62	5,83	227,36	.	.	.	Concrete placers/finishers a.r.w.	7123
7124	Πελεκάνοι και ξυλουργοί	59	6,71	261,29	.	.	.	Carpenters and joiners	7124
7136	Υδραυλικοί και εγκαταστάτες σωλήνων	96	7,17	281,41	.	.	.	Plumbers and pipe fitters	7136
7137	Ηλεκτρολόγοι κτιρίων και παρόμοιοι	43	6,62	257,68	.	.	.	Building and related electricians	7137
7141	Ελασχοφραματιστές κτιρίων	41	6,87	262,91	.	.	.	Painters and related workers	7141
7212	Συγκολλητές και κόπτες μετάλλου	17	7,06	268,31	.	.	.	Welders and flamecutters	7212
7222	Κατασκευαστές εργαλείων, εξαρτημάτων και μεταλλικών προτύπων συναρμολόγησης και επιδιόρθωσης μικρών όπλων και κλειδιών	26	6,73	255,84	.	.	.	Tool-makers and related workers	7222
7231	Μηχανικοί και εφαρμοστές αυτοκινήτων, μοτοσυκλετών, τράκτορ και επιδιορθωτές ποδηλάτων	66	6,94	265,06	.	.	.	Motor vehicle mechanics and fitters	7231

(συνεξ.-cont'd)

ΠΙΝΑΚΑΣ 1 (συν.) ΜΕΣΗ ΚΑΝΟΝΙΚΗ ΩΡΙΑΙΑ ΑΝΤΙΜΙΣΘΙΑ ΚΑΙ ΕΒΔΟΜΑΔΙΑΙΕΣ ΑΠΟΛΑΒΕΣ ΑΝΑ ΕΡΓΑΖΟΜΕΝΟ, ΚΑΤΑ ΟΙΚΟΝΟΜΙΚΗ ΔΡΑΣΤΗΡΙΟΤΗΤΑ, ΕΠΑΓΓΕΛΜΑ ΚΑΙ ΦΥΛΟ, 2007
TABLE 1 (cont'd). AVERAGE NORMAL HOURLY WAGE-RATES AND WEEKLY EARNINGS PER PERSON, BY ECONOMIC ACTIVITY, OCCUPATION AND SEX, 2007

ΕΒΔΟΜΑΔΙΑΙΟΙ ΥΠΑΛΛΗΛΟΙ, ΑΝΩ ΤΩΝ 18 ΧΡΟΝΩΝ - WAGE-EARNERS, AGED 18 AND OVER

NACE Αναθ.1.1 & ISCO 1988	ΟΙΚΟΝΟΜΙΚΗ ΔΡΑΣΤΗΡΙΟΤΗΤΑ ΚΑΙ ΕΠΑΓΓΕΛΜΑ	ΑΝΤΡΕΣ - MALES				ΓΥΝΑΙΚΕΣ - FEMALES				ECONOMIC ACTIVITY AND OCCUPATION	NACE Rev.1.1 & ISCO 1988
		Αριθμός Προσώπων στο Δείγμα	Μέση Κανονική Ωριαία Αντιμισθία	Εβδομοδιαίες Απολαβές (συμπερ. Υπερορίες)	No. of Persons in the Sample	Αριθμός Προσώπων στο Δείγμα	Μέση Κανονική Ωριαία Αντιμισθία	Εβδομοδιαίες Απολαβές (συμπερ. Υπερορίες)	No. of Persons in the Sample		
		(£)	(£)	(£)	(£)	(£)	(£)	(£)	(£)		
7233	Μηχανικοί, εφαρμοστές, εγκαταστάτες και λιπαντές μηχανικού εξοπλισμού	14	6,98	277,69	Industrial machinery mechanics and fitters	7233	
7241	Ηλεκτρολόγοι, εφαρμοστές και επιδιορθωτές ηλεκτρικών μηχανών και συσκευών	35	6,79	265,45	Electrical mechanics and fitters	7241	
7242	Εφαρμοστές και επιδιορθωτές ηλεκτρονικών συσκευών και εξοπλισμού	10	7,12	291,00	Electronics fitters	7242	
7244	Εγκαταστάτες και συντηρητές τηλεφωνικών και τηλεγραφικών συσκευών	23	6,42	243,95	Telegraph and telephone installers and servicers	7244	
7324	Ζωγράφοι-διακοσμητές ειδών από γυαλί, μέταλλο, ξύλο, ύφασμα, ειδών αγγειοπλαστικής	5	7,12	270,57	Glass, ceramics and related decorative painters	7324	
7332	Τεχνίτες χειροτεχνίας υφαντών, κεντημάτων, ειδών από δέρμα και παρόμοια υλικών	.	.	.	5	6,90	262,01	.	Handicraft workers in textile, leather and related materials	7332	
7341	Στοιχειοθέτες και τυπογράφοι	9	6,31	239,83	Compositors, type-setters and related workers	7341	
7422	Επιπλοιοί και παρόμοιοι τεχνίτες	12	7,12	270,62	Cabinet-makers and related workers	7422	
8113	Γεωρρυπανιστές φρεάτων εξόρυξης υγρών	12	8,18	374,19	Well drillers and borers and related workers	8113	
8163	Χειριστές μηχανών άντλησης, αποστέρωσης & επεξεργασίας νερού και χειριστές κομπρεσσόρων/συστημάτων θέρμανσης/ψύξης	10	8,25	446,86	.	.	8	5,71	Incinerator, water-treatment and related plant operators	8163	
8263	Χειριστές ραπτομηχανών	8	5,71	217,13	..	Sewing machine operators	8263	
8322	Οδηγοί ταξί, βαν και ιδιωτικών αυτοκινήτων	138	7,30	367,08	Car, taxi and van drivers	8322	

(συνεχ.-cont'd)

ΠΙΝΑΚΑΣ 1 (συν.) ΜΕΣΗ ΚΑΝΟΝΙΚΗ ΩΡΙΑΙΑ ΑΝΤΙΜΙΣΘΙΑ ΚΑΙ ΕΒΔΟΜΑΔΙΑΙΕΣ ΑΠΟΛΑΒΕΣ ΑΝΑ ΕΡΓΑΖΟΜΕΝΟ, ΚΑΤΑ ΟΙΚΟΝΟΜΙΚΗ ΔΡΑΣΤΗΡΙΟΤΗΤΑ, ΕΠΑΓΓΕΛΜΑ ΚΑΙ ΦΥΛΟ, 2007
TABLE 1 (cont'd). AVERAGE NORMAL HOURLY WAGE-RATES AND WEEKLY EARNINGS PER PERSON, BY ECONOMIC ACTIVITY, OCCUPATION AND SEX, 2007

ΕΒΔΟΜΑΔΙΑΙΟΙ ΥΠΑΛΛΗΛΟΙ, ΑΝΩ ΤΩΝ 18 ΧΡΟΝΩΝ - WAGE-EARNERS, AGED 18 AND OVER

NACE Αναθ.1.1 & ISCO 1988	ΟΙΚΟΝΟΜΙΚΗ ΔΡΑΣΤΗΡΙΟΤΗΤΑ ΚΑΙ ΕΠΑΓΓΕΛΜΑ	ΑΝΤΡΕΣ - MALES				ΓΥΝΑΙΚΕΣ - FEMALES				ECONOMIC ACTIVITY AND OCCUPATION	NACE Rev.1.1 & ISCO 1988
		Αριθμός Προσώπων στο Δείγμα	Μέση Κανονική Ωριαία Αντιμισθία	Εβδομαδιαίες Απολαβές (συμπερ. Υπερορίες)	Αριθμός Προσώπων στο Δείγμα	Μέση Κανονική Ωριαία Αντιμισθία	Εβδομαδιαίες Απολαβές (συμπερ. Υπερορίες)				
		No. of Persons in the Sample	Normal Hourly Wage- rate (£)	Weekly Earnings (incl. Overtime) (£)	No. of Persons in the Sample	Normal Hourly Wage- rate (£)	Weekly Earnings (incl. Overtime) (£)				
8324	Οδηγοί φορτηγών	32	6,76	287,03	.	.	.	Heavy truck and lorry drivers	8324		
8331	Χειριστές γεωργικών μηχανημάτων	10	6,76	256,70	.	.	.	Motorised farm and forestry plant operators	8331		
8332	Χειριστές χυματοαυτουργικών μηχανημάτων	20	7,86	314,75	.	.	.	Earth-moving and related plant operators	8332		
8334	Χειριστές φορκ-λιφτ	6	6,43	247,19	.	.	.	Lifting-truck operators	8334		
9132	Καθαριστές σε γραφεία και άλλα υποστατικά	87	6,19	311,52	503	4,23	162,06	Helpers and cleaners in offices and other establishments	9132		
9151	Κλητήρες, διανομείς και αχθοφόροι αποσκευών και πακέτων	165	5,56	215,36	5	5,73	217,79	Messengers, package and luggage porters and deliverers	9151		
9152	Θυρωροί, φύλακες, νυκτοφύλακες και παρόμοιοι	64	5,40	218,55	Doorkeepers, watchpersons and related workers	9152		
9162	Οδοκαθαριστές και παρόμοιοι εργάτες	54	5,97	228,69	.	.	.	Sweepers and related labourers	9162		
9211	Εργάτες γεωργίας, κτηνοτροφίας, πτηνοτροφίας και φυτορίων	43	5,73	234,24	30	5,20	201,50	Farm-hands and labourers	9211		
9212	Εργάτες δασών	185	4,88	205,97	28	3,81	148,58	Forestry labourers	9212		
9312	Εργάτες οδοποιίας και παρόμοιων κατασκευών	29	7,25	279,98	Labourers: roads, dams and similar constructions	9312		
9313	Εργάτες οικοδομών	137	4,94	189,66	18	5,49	208,75	Building construction labourers	9313		
9320	Άλλοι ανειδίκεντοι εργάτες μ.α.τ.	202	6,33	247,77	63	5,75	222,51	Other labourers n.e.c.	9320		
9330	Λιμενεργάτες, φορτοεκφορτωτές, αχθοφόροι και εργάτες αποθήκης	154	5,88	255,20	19	5,36	209,16	Freight handlers	9330		

(συνεχ.-cont'd)

ΠΙΝΑΚΑΣ 1 (συν.) ΜΕΣΗ ΚΑΝΟΝΙΚΗ ΩΡΙΑΙΑ ΑΝΤΙΜΙΣΘΙΑ ΚΑΙ ΕΒΔΟΜΑΔΙΑΙΕΣ ΑΠΟΛΑΒΕΣ ΑΝΑ ΕΡΓΑΖΟΜΕΝΟ, ΚΑΤΑ ΟΙΚΟΝΟΜΙΚΗ ΔΡΑΣΤΗΡΙΟΤΗΤΑ, ΕΠΑΓΓΕΛΜΑ ΚΑΙ ΦΥΛΟ, 2007
TABLE 1 (cont'd). AVERAGE NORMAL HOURLY WAGE-RATES AND WEEKLY EARNINGS PER PERSON, BY ECONOMIC ACTIVITY, OCCUPATION AND SEX, 2007

ΕΒΔΟΜΑΔΙΑΙΟΙ ΥΠΑΛΛΗΛΟΙ, ΑΝΩ ΤΩΝ 18 ΧΡΟΝΩΝ - WAGE-EARNERS, AGED 18 AND OVER

NACE Αναθ.1.1 & ISCO 1988	ΟΙΚΟΝΟΜΙΚΗ ΔΡΑΣΤΗΡΙΟΤΗΤΑ ΚΑΙ ΕΠΑΓΓΕΛΜΑ	ΑΝΤΡΕΣ - MALES				ΓΥΝΑΙΚΕΣ - FEMALES				ECONOMIC ACTIVITY AND OCCUPATION	NACE Rev.1.1 & ISCO 1988
		Αριθμός Προσώπων στο Δείγμα	Μέση Κανονική Ωριαία Αντιμισθία	Εβδομαδιαίες Απολαβές (συμπερ. Υπερωρίες)	Αριθμός Προσώπων στο Δείγμα	Μέση Κανονική Ωριαία Αντιμισθία	Εβδομαδιαίες Απολαβές (συμπερ. Υπερωρίες)				
		No. of Persons in the Sample	Normal Hourly Wage- rate (£)	Weekly Earnings (incl. Overtime) (£)	No. of Persons in the Sample	Normal Hourly Wage- rate (£)	Weekly Earnings (incl. Overtime) (£)				
A	(Γ) ΔΗΜΑΡΧΕΙΑ									L	
5132	Φροντιστές σε ιδρύματα και βοηθοί ιατρείου	15	5,28	200,57	Institution-based personal care workers	5132		
6112	Κηπουροί, συντηρητές γηπέδων και παρόμοιοι	9	6,41	243,71	.	.	.	Gardeners, horticultural and nursery growers	6112		
7000	Επόπτες και επιστάτες παραγωγής εκτός οικοδομικών εργασιών	6	7,06	289,10	.	.	.	Supervisors and general foremen except construction	7000		
7122	Κτίστες	13	6,19	239,28	.	.	.	Bricklayers and stonemasons	7122		
8324	Οδηγοί φορτηγών	22	6,28	258,74	.	.	.	Heavy truck and lorry drivers	8324		
9132	Καθαριστές σε γραφεία και άλλα υποστατικά	9	5,37	205,24	Helpers and cleaners in offices and other establishments	9132		
9151	Κλητήρες, διανομείς και αχθοφόροι αποσκευών κ.λ.π.	10	5,98	248,10	.	.	.	Messengers, package and luggage porters and deliverers	9151		
9161	Εργάτες συλλογής σκουβάλων	149	5,77	234,55	.	.	.	Garbage collectors	9161		
9162	Οδοκαθαριστές και παρόμοιοι εργάτες	172	5,24	206,35	Sweepers and related labourers	9162		
9312	Εργάτες οδοποιίας και παρόμοιων κατασκευών	36	6,04	231,36	.	.	.	Construction and maintenance labourers: roads, dams & similar construction	9312		
9320	Άλλοι ανεπίκεντοι εργάτες μ.α.τ.	169	6,03	238,80	9	6,11	243,09	Other labourers n.e.c.	9320		

(συνεχ.-cont'd)

ΠΙΝΑΚΑΣ 1 (συν.) ΜΕΣΗ ΚΑΝΟΝΙΚΗ ΩΡΙΑΙΑ ΑΝΤΙΜΙΣΘΙΑ ΚΑΙ ΕΒΔΟΜΑΔΙΑΙΕΣ ΑΠΟΛΑΒΕΣ ΑΝΑ ΕΡΓΑΖΟΜΕΝΟ, ΚΑΤΑ ΟΙΚΟΝΟΜΙΚΗ ΔΡΑΣΤΗΡΙΟΤΗΤΑ, ΕΠΑΓΓΕΛΜΑ ΚΑΙ ΦΥΛΟ, 2007
TABLE 1 (cont'd). AVERAGE NORMAL HOURLY WAGE-RATES AND WEEKLY EARNINGS PER PERSON, BY ECONOMIC ACTIVITY, OCCUPATION AND SEX, 2007

ΕΒΔΟΜΑΔΙΑΙΟΙ ΥΠΑΛΛΗΛΟΙ, ΑΝΩ ΤΩΝ 18 ΧΡΟΝΩΝ - WAGE-EARNERS, AGED 18 AND OVER

NACE Αναθ.1.1 & ISCO 1988	ΟΙΚΟΝΟΜΙΚΗ ΔΡΑΣΤΗΡΙΟΤΗΤΑ ΚΑΙ ΕΠΑΓΓΕΛΜΑ	ΑΝΤΡΕΣ - MALES				ΓΥΝΑΙΚΕΣ - FEMALES				ECONOMIC ACTIVITY AND OCCUPATION	NACE Rev.1.1 & ISCO 1988
		Αριθμός Προσώπων στο Δείγμα	Μέση Κανονική Ωριαία Αντιμισθία	Εβδομαδιαίες Απολαβές (συμπερ. Υπερωρίες)	Μέση Κανονική Ωριαία Αντιμισθία	Εβδομαδιαίες Απολαβές (συμπερ. Υπερωρίες)	Αριθμός Προσώπων στο Δείγμα	Μέση Κανονική Ωριαία Αντιμισθία	Εβδομαδιαίες Απολαβές (συμπερ. Υπερωρίες)		
M	ΕΚΠΑΙΔΕΥΣΗ									M	
9132	Καθαριστές σε γραφεία, ξενοδοχεία και εργαστήρια	.	.	.	6	3,49	107,05		Helpers and cleaners in offices, hotels and other establishments	9132	
Ξ	ΆΛΛΕΣ ΔΡΑΣΤΗΡΙΟΤΗΤΕΣ ΠΑΡΟΧΗΣ ΥΠΗΡΕΣΙΩΝ ΥΠΕΡ ΤΟΥ ΚΟΙΝΩΝΙΚΟΥ ΣΥΝΟΛΟΥ Η ΚΟΙΝΩΝΙΚΟΥ ΚΑΙ ΑΤΟΜΙΚΟΥ ΧΑΡΑΚΤΗΡΑ								O		
7124	Πελεκάνοι και ξύλοπργοι	5	5,89	401,00	.	.	.		Carpenters and joiners	7124	
8324	Οδηγοί φορτηγών	7	6,38	245,62	.	.	.		Heavy truck and lorry drivers	8324	
9132	Καθαριστές σε γραφεία, ξενοδοχεία και εργαστήρια	.	.	.	12	4,37	163,66		Helpers and cleaners in offices, hotels and other establishments	9132	
9312	Εργάτες οδοποιίας και παρόμοιων κατασκευών	17	5,30	227,68	.	.	.		Construction & maintenance labourers: roads, dams & similar construction	9312	
9320	Άλλοι ανεπίδικευτοι εργάτες μ.α.τ.	40	5,38	216,04	.	.	.		Other labourers n.e.c.	9320	

ΠΙΝΑΚΑΣ 2. ΜΕΣΗ ΚΑΝΟΝΙΚΗ ΩΡΙΑΙΑ ΑΝΤΙΜΙΣΘΙΑ ΚΑΙ ΕΒΔΟΜΑΔΙΑΙΕΣ ΑΠΟΛΑΒΕΣ ΑΝΑ ΕΡΓΑΖΟΜΕΝΟ, ΚΑΤΑ ΕΠΑΓΓΕΛΜΑ ΚΑΙ ΦΥΛΟ, 2007
 TABLE 2. AVERAGE NORMAL HOURLY WAGE-RATES AND WEEKLY EARNINGS PER PERSON, BY OCCUPATION AND SEX, 2007

ISCO 1988	ΕΠΑΓΓΕΛΜΑ	ΑΝΤΡΕΣ-MALES				ΓΥΝΑΙΚΕΣ-FEMALES				OCCUPATION	ISCO 1988
		Αριθμός Προσώπων στο Δείγμα		Μέση Κανονική Ωριαία Αντιμισθία		Αριθμός Προσώπων στο Δείγμα		Μέση Κανονική Ωριαία Αντιμισθία			
		No. of Persons in the Sample	Weekly Earnings (incl. Overtime) (£)	Normal Hourly Wage-rate (£)	Weekly Earnings (incl. Overtime) (£)	No. of Persons in the Sample	Normal Hourly Wage-rate (£)	Weekly Earnings (incl. Overtime) (£)			
3	ΤΕΧΝΙΚΟΙ ΒΟΗΘΟΙ, ΕΙΔΙΚΟΙ ΓΡΑΦΕΙΣ ΚΑΙ ΠΑΡΟΜΟΙΟΙ									3	
3112	Τεχνικοί βοηθοί πολιτικών μηχανικών	6	289,24	7,57	214,03	8	191,29	5,06	199,07	3112	
3431	Γραφείς διοίκησης, αλληλογράφοι και στενογράφοι πρακτικών	37	215,09	5,46	215,01	50	199,07	5,08	199,07	3431	
4	ΓΡΑΦΕΙΣ, ΔΑΚΤΥΛΟΓΡΑΦΟΙ, ΤΑΜΙΕΣ ΚΑΙ ΠΑΡΟΜΟΙΟΙ									4	
4131	Αποθηκάρχοι	21	214,03	5,36	214,03	8	191,29	5,06	191,29	4131	
4133	Γραφείς και επόπτες μεταφορών	18	257,49	6,68	257,49	4133	
4142	Διανομείς & διαχωριστές ταχυδρομείου	21	215,01	5,61	215,01	4142	
4190	Γραφείς γενικών καθηκόντων	20	240,56	6,22	240,56	37	212,71	5,45	212,71	4190	
4211	Ταμίες λογιστηρίου & καταστημάτων	12	101,87	2,17	101,87	57	104,71	2,77	104,71	4211	
4223	Τηλεφωνητές τηλεφωνικών κέντρων	7	164,88	3,59	164,88	28	135,18	3,41	135,18	4223	
5	ΥΠΑΛΛΗΛΟΙ ΥΠΗΡΕΣΙΩΝ ΚΑΙ ΠΑΡΟΜΟΙΟΙ									5	
5111	Αεροναυδοί, καμαρότοι και οικονομοί πλοίων	31	324,14	9,22	324,14	63	313,50	8,95	313,50	5111	
5122	Μάγειροι	30	286,74	7,31	286,74	7	186,35	3,77	186,35	5122	
5123	Σερβιτόροι/ες και μπάρμην	31	140,45	3,00	140,45	23	148,54	2,79	148,54	5123	
5132	Φροντιστές σε ιδρύματα και βοηθοί ιατρού	14	245,43	6,17	245,43	164	217,45	5,69	217,45	5132	
5133	Φροντιστές και προσωπικοί υπηρέτες (σε σπίτια)	43	198,06	5,21	198,06	5133	
5169	Άλλα μέλη παραοχής ασφάλειας και προστασίας	8	155,91	4,10	155,91	5169	

(συνεχ-contin'd)

ΠΙΝΑΚΑΣ 2 (συν.). ΜΕΣΗ ΚΑΝΟΝΙΚΗ ΩΡΙΑΙΑ ΑΝΤΙΜΙΣΘΙΑ ΚΑΙ ΕΒΔΟΜΑΔΙΑΙΕΣ ΑΠΟΛΑΒΕΣ ΑΝΑ ΕΡΓΑΖΟΜΕΝΟ, ΚΑΤΑ ΕΠΑΓΓΕΛΜΑ ΚΑΙ ΦΥΛΟ, 2007
TABLE 2 (cont'd). AVERAGE NORMAL HOURLY WAGE-RATES AND WEEKLY EARNINGS PER PERSON, BY OCCUPATION AND SEX, 2007

ISCO 1988	ΕΠΑΓΓΕΛΜΑ	ΑΝΤΡΕΣ-MALES				ΓΥΝΑΙΚΕΣ-FEMALES				OCCUPATION	ISCO 1988
		Αριθμός Προσώπων στο Δείγμα	Μέση Κανονική Ωριαία Αντιμισθία	Εβδομαδιαίες Απολαβές (συμπερ. Υπερωρίες)	Αριθμός Προσώπων στο Δείγμα	Μέση Κανονική Ωριαία Αντιμισθία	Εβδομαδιαίες Απολαβές (συμπερ. Υπερωρίες)				
		No. of Persons in the Sample	Normal Hourly Wage- rate (£)	Weekly Earnings (incl. Overtime) (£)	No. of Persons in the Sample	Normal Hourly Wage- rate (£)	Weekly Earnings (incl. Overtime) (£)				
6	ΓΕΩΡΓΟΙ, ΚΤΗΝΟΤΡΟΦΟΙ, ΨΑΡΑΔΕΣ ΚΑΙ ΕΙΔΙΚΕΥΜΕΝΟΙ ΓΕΩΡΓΙΚΟΙ ΕΡΓΑΤΕΣ									6	SKILLED AGRICULTURAL AND FISHERY WORKERS
6112	Κηπουροί, συντηρητές γηπέδων, λαχανοκρηπουροί, ιδιοκτήτες φυτω- ρίων και καλλιεργητές μανιταριών	30	6,12	237,52	6112	Gardeners, horticultural and nursery growers
7	ΤΕΧΝΙΤΕΣ ΠΑΡΑΓΩΓΗΣ ΚΑΙ ΠΑΡΟΜΟΙΟΙ									7	CRAFT AND RELATED WORKERS
7000	Επόπτες και επιστάτες παραγωγής εκτός οικοδομικών εργασιών	96	7,79	356,29	7	6,26	261,23			7000	Supervisors and general foremen except construction
7100	Επόπτες και επιστάτες στις οικοδομικές εργασίες	112	7,24	303,55	.	.	.			7100	Supervisors and general foremen in construction
7113	Σχίστες ογκολίθων, κόπτες και σκαλιστές πέτρας	11	7,04	267,59	.	.	.			7113	Stone splitters, cutters and carvers
7122	Κτίστες	665	5,93	238,54			7122 7123	Bricklayers and stonemasons Concrete placers, concrete finishers and related workers
7123	Καλουρηγίδες	307	5,71	248,05	.	.	.			7124	Carpenters and joiners
7124	Πελεκάνοι και ξυλουργοί	182	4,82	193,66	.	.	.			7136	Plumbers and pipe fitters
7136	Υδραυλικοί και εγκαταστάτες σωλήνων	150	5,82	225,56	.	.	.			7137	Building and related electricians
7137	Ηλεκτρολόγοι κτιρίων και παρόμοιοι	156	5,26	213,20	.	.	.			7141	Painters and related workers
7141	Ελασχορωματιστές κτιρίων και τοποθετητές- επενδυτές εσωτερικών τοίχων με χαρτί	75	5,76	220,29	.	.	.			7141	Painters and related workers
7212	Συγκολλητές και κόπτες μετάλλων	153	6,02	260,86			7212	Welders and flame-cutters

(συνεχ-contin)

ΠΙΝΑΚΑΣ 2 (συν.). ΜΕΣΗ ΚΑΝΟΝΙΚΗ ΩΡΙΑΙΑ ΑΝΤΙΜΙΣΘΙΑ ΚΑΙ ΕΒΔΟΜΑΔΙΑΙΕΣ ΑΠΟΛΑΒΕΣ ΑΝΑ ΕΡΓΑΖΟΜΕΝΟ, ΚΑΤΑ ΕΠΑΓΓΕΛΜΑ ΚΑΙ ΦΥΛΟ, 2007
 TABLE 2 (cont'd). AVERAGE NORMAL HOURLY WAGE-RATES AND WEEKLY EARNINGS PER PERSON, BY OCCUPATION AND SEX, 2007

ISCO 1988	ΕΠΑΓΓΕΛΜΑ	ΑΝΤΡΕΣ-MALES				ΓΥΝΑΙΚΕΣ-FEMALES				OCCUPATION	ISCO 1988
		Αριθμός Προσώπων στο Δείγμα	Μέση Κανονική Ωριαία Αντιμισθία	Εβδομαδιαίες Απολαβές (συμπερ. Υπεροφίες)	Αριθμός Προσώπων στο Δείγμα	Μέση Κανονική Ωριαία Αντιμισθία	Εβδομαδιαίες Απολαβές (συμπερ. Υπεροφίες)				
		No. of Persons in the Sample	Normal Hourly Wage-rate (£)	Weekly Earnings (incl. Overtime) (£)	No. of Persons in the Sample	Normal Hourly Wage-rate (£)	Weekly Earnings (incl. Overtime) (£)				
7213	Κατασκευαστές, εγκαταστάτες και επιδιορθωτές ειδών από φύλλα μετάλλου	60	5,12	205,30	.	.	.	Sheet-metal workers	7213		
7221	Κωμοδρόμοι, σχηματιστές μετάλλου με εργαλεία χεριού και κατασκευαστές (τραβηκτές) σύρματος με το χέρι	9	5,52	367,71	.	.	.	Blacksmiths, hammersmiths and Forging-press workers	7221		
7222	Κατασκευαστές εργαλείων, εξαρτημάτων & μεταλλικών προτύπων κλπ.	26	6,73	255,84	.	.	.	Tool-makers and related workers	7222		
7223	Ρυθμιστές-χειριστές μηχανο-εργαλείων μεταλλουργίας	29	5,62	233,29	.	.	.	Machine-tool setters and setter-operators	7223		
7231	Μηχανικοί και εφαρμοστές αυτοκινήτων, μοτοσυκλετών, τράκτορ και επιδιορθωτές ποδηλάτων	139	6,13	257,33	.	.	.	Motor vehicle mechanics and fitters	7231		
7233	Μηχανικοί, εφαρμοστές, εγκαταστάτες και λιπαντές μηχανημάτων και μηχανικού εξοπλισμού	83	6,05	267,32	Agricultural-or industrial-machinery mechanics and fitters	7233		
7241	Ηλεκτρολόγοι και εφαρμοστές ηλεκτρικών μηχανών και συσκευών	56	6,08	280,04	.	.	.	Electrical mechanics and fitters	7241		
7242	Εφαρμοστές και επιδιορθωτές ηλεκτρονικού εξοπλισμού και συσκευών	10	7,12	291,00	.	.	.	Electronics mechanics, fitters and servicers	7242		
7244	Εγκαταστάτες και συντηρητές τηλεφωνικών και τηλεγραφικών συσκευών	23	6,42	243,95	.	.	.	Telegraph and telephone installers and servicers	7244		
7313	Κοσμηματοποιοί, χρυσοχοί, αργυροχοί και τεχνίτες πολύτιμων λίθων	5	5,95	226,02	.	.	.	Jewellery and precious - metal workers	7313		

(συνεχ-cont'd)

ΠΙΝΑΚΑΣ 2 (συν.). ΜΕΣΗ ΚΑΝΟΝΙΚΗ ΩΡΙΑΙΑ ΑΝΤΙΜΙΘΩΙΑ ΚΑΙ ΕΒΔΟΜΑΙΑΙΕΣ ΑΠΟΛΑΒΕΣ ΑΝΑ ΕΡΓΑΖΟΜΕΝΟ, ΚΑΤΑ ΕΠΑΓΓΕΛΜΑ ΚΑΙ ΦΥΛΟ, 2007
 TABLE 2 (cont'd). AVERAGE NORMAL HOURLY WAGE-RATES AND WEEKLY EARNINGS PER PERSON, BY OCCUPATION AND SEX, 2007

ISCO 1988	ΕΠΑΓΓΕΛΜΑ	ΑΝΤΡΕΣ-MALES				ΓΥΝΑΙΚΕΣ-FEMALES				OCCUPATION	ISCO 1988
		Αριθμός Προσώπων στο Δείγμα	Μέση Κανονική Ωριαία Αντιμισθία	Εβδομαδιαίες Απολαβές (συμπερ. Υπερορίες)	Αριθμός Προσώπων στο Δείγμα	Μέση Κανονική Ωριαία Αντιμισθία	Εβδομαδιαίες Απολαβές (συμπερ. Υπερορίες)				
		No. of Persons in the Sample	Normal Hourly Wage- rate (£)	Weekly Earnings (incl. Overtime) (£)	No. of Persons in the Sample	Normal Hourly Wage- rate (£)	Weekly Earnings (incl. Overtime) (£)				
7324	Ζωγράφοι-διακοσμητές ειδών από γυαλί, μέταλλο, ξύλο, ύφασμα, ειδών αγγιοπλαστικής και κεραμοργείου και χρωματιστές γυαλιού (περ. ταπελογράφοι)	5	7,12	270,57	Glass, ceramics and related decorative painters	7324		
7332	Τεχνίτες χειροτεχνίας υφαντών κεντημάτων, ειδών από δέρμα και παρόμοια υλικά	5	6,90	262,01	Handicraft workers in textile, leather and related materials	7332		
7341	Στοιχειοθέτες και τυπογράφοι	13	6,15	233,78	Compositors, type-setters and related workers	7341		
7411	Κρεσπώλες, αλλαντοποιοί, συντηρητές και τεμαχιστές κρέατος και ψαριών	35	8,26	326,57	Butchers, fishmongers and related food preparers	7411		
7422	Επιπλοποιοί και παρόμοιοι τεχνίτες	42	5,35	209,68	Cabinet-makers and related workers	7422		
7423	Ρυθμιστές και χειριστές ξυλουργικών μηχανημάτων σε ξυλουργεία και επιπλοποιεία	7	4,49	170,78	Woodworking-machine setters and setter-operators	7423		
7435	Κατασκευαστές πατρών, κόπτες υφασμάτων και δερμάτων και παρόμοιοι	7	3,74	142,72	Textile, leather and related pattern-makers and cutters	7435		
7437	Ταπετσάρηδες και παρόμοιοι	5	3,60	134,90	Upholsterers and related workers	7437		
8	ΧΕΙΡΙΣΤΕΣ ΜΗΧΑΝΩΝ ΚΑΙ ΕΡΓΑΛΕΙΩΝ ΚΑΙ ΣΥΝΑΡΜΟΛΟΓΗΤΕΣ							PLANT AND MACHINE OPERATORS AND ASSEMBLERS	8		
8111	Χειριστές μηχανημάτων στα λατομεία και μεταλλεία	5	6,38	289,49	Mining-plant operators	8111		
8112	Χειριστές μηχανημάτων, επεξεργασίας ορυκτών και πέτρας	14	6,45	393,82	Mineral-ore and stone-processing plant operators	8112		
8113	Γεωρρυπαντιστές φρεάτων εξόρυξης υγρών και αερίων	12	8,18	374,19	Well drillers and borers and related workers	8113		

(συνεχ-contin'd)

ΠΙΝΑΚΑΣ 2 (συν.). ΜΕΣΗ ΚΑΝΟΝΙΚΗ ΩΡΙΑΙΑ ΑΝΤΙΜΙΣΘΙΑ ΚΑΙ ΕΒΔΟΜΑΔΙΑΙΕΣ ΑΠΟΛΑΒΕΣ ΑΝΑ ΕΡΓΑΖΟΜΕΝΟ, ΚΑΤΑ ΕΠΑΓΓΕΛΜΑ ΚΑΙ ΦΥΛΟ, 2007
TABLE 2 (cont'd). AVERAGE NORMAL HOURLY WAGE-RATES AND WEEKLY EARNINGS PER PERSON, BY OCCUPATION AND SEX, 2007

ISCO 1988	ΕΠΑΓΓΕΛΜΑ	ΑΝΤΡΕΣ-MALES				ΓΥΝΑΙΚΕΣ-FEMALES				OCCUPATION	ISCO 1988
		Αριθμός Προσώπων στο Δείγμα	Μέση Κανονική Ωριαία Αντιμισθία	Εβδομαδιαίες Απολαβές (συμπερ. Υπερωρίες)	Αριθμός Προσώπων στο Δείγμα	Μέση Κανονική Ωριαία Αντιμισθία	Εβδομαδιαίες Απολαβές (συμπερ. Υπερωρίες)				
		No. of Persons in the Sample	Normal Hourly Wage- rate (£)	Weekly Earnings (incl. Overtime) (£)	No. of Persons in the Sample	Normal Hourly Wage- rate (£)	Weekly Earnings (incl. Overtime) (£)				
8124	Χειριστές μηχανημάτων κατασκ. συρμάτων, μεταλλικών σολιόνων και ράβδων	25	5,69	243,12	Metal drawers and extruders	8124	
8139	Χειριστές μηχανημάτων υαλοργιάς αγγειοπλαστικής και κεραμοουργίας μ.α.τ.	12	4,96	208,76	Glass, ceramics and related plant operators n.e.c.	8139	
8163	Χειριστές μηχανών και συσκευών άντλησης, αποστέρωσης και επεξεργασίας νερού και χειριστές κομπρεσόρων και συστημάτων θέρμανσης και ψήξης	10	8,25	446,86	Incinerator, water-treatment and related plant operators	8163	
8211	Χειριστές μηχανοεργαλείων παραγωγής προϊόντων μετάλλου	23	5,43	203,62	Machine-tool operators	8211	
8212	Χειριστές μηχανημάτων παραγωγής τσιμέντου και προϊόντων από μη μεταλλικά ορυκτά	22	5,80	310,11	Cement and other mineral products machine operators	8212	
8222	Χειριστές μηχανημάτων παραγωγής πυρομαχικών και εκρηκτικών	6	5,22	222,86	Ammunition and explosive products machine operators	8222	
8232	Χειριστές μηχανημάτων παραγωγής προϊόντων από πλαστικό	106	5,52	229,71	22	3,88	155,27		Plastic-products machine operators	8232	
8251	Χειριστές εκτυπωτικών μηχανών	7	3,96	165,84	9	3,91	150,55		Printing-machine operators	8251	
8253	Χειριστές μηχανών κατασκευής χάρτινων ειδών	5	6,26	281,35	Paper-products machine operators	8253	
8263	Χειριστές ραπτομηχανών	147	3,48	135,52		Sewing-machine operators	8263	
8264	Χειριστές πρέσας και μηχανών καθαρισμού, λεύκανσης και βαφής ρούχων, υφαντών, δερματινών ειδών κλπ.	7	5,59	210,22	20	4,13	158,94		Bleaching, dyeing-and cleaning-machine operators	8264	
8321	Οδηγοί μοτοσικλέτας	42	2,45	187,07	Motor-cycle drivers	8321	

(συνεχ-contin'd)

ΠΙΝΑΚΑΣ 2 (συν.). ΜΕΣΗ ΚΑΝΟΝΙΚΗ ΩΡΙΑΙΑ ΑΝΤΙΜΙΣΘΙΑ ΚΑΙ ΕΒΔΟΜΑΔΙΑΙΕΣ ΑΠΟΛΑΒΕΣ ΑΝΑ ΕΡΓΑΖΟΜΕΝΟ, ΚΑΤΑ ΕΠΑΓΓΕΛΜΑ ΚΑΙ ΦΥΛΟ, 2007
TABLE 2 (cont'd). AVERAGE NORMAL HOURLY WAGE-RATES AND WEEKLY EARNINGS PER PERSON, BY OCCUPATION AND SEX, 2007

ISCO 1988	ΕΠΑΓΓΕΛΜΑ	ΑΝΤΡΕΣ-MALES				ΓΥΝΑΙΚΕΣ-FEMALES				OCCUPATION	ISCO 1988	
		Αριθμός Προσώπων στο Δείγμα	Μέση Κανονική Ωριαία Αντιμισθία	Εβδομαδιαίες Απολαβές (συμπερ. Υπερωρίες)	Αριθμός Προσώπων στο Δείγμα	Μέση Κανονική Ωριαία Αντιμισθία	Εβδομαδιαίες Απολαβές (συμπερ. Υπερωρίες)	Αριθμός Προσώπων στο Δείγμα	Μέση Κανονική Ωριαία Αντιμισθία			Εβδομαδιαίες Απολαβές (συμπερ. Υπερωρίες)
		No. of Persons in the Sample	Normal Hourly Wage- rate (£)	Weekly Earnings (incl. Overtime) (£)	No. of Persons in the Sample	Normal Hourly Wage- rate (£)	Weekly Earnings (incl. Overtime) (£)	No. of Persons in the Sample	Normal Hourly Wage- rate (£)			Weekly Earnings (incl. Overtime) (£)
8322	Οδηγοί ταξί, βαν και ιδιωτικών αυτοκινήτων	283	5,42	254,42	8322	Car, taxi and van drivers	
8323	Οδηγοί λεωφορείων	81	5,14	245,15	5	4,73	170,33			8323	Bus drivers	
8324	Οδηγοί φορτηγών	352	5,89	285,15	.	.	.			8324	Heavy-truck & lorry drivers	
8331	Χειριστές γεωργικών μηχανημάτων	19	6,52	247,90	.	.	.			8331	Motorised farm and forestry plant operators	
8332	Χειριστές χωματουργικών μηχανημάτων	167	6,37	310,64	.	.	.			8332	Earth-moving-and related plant operators	
8333	Χειριστές γερανών, αναβατηρίων και παρόμοιου εξοπλισμού	18	6,10	283,55	.	.	.			8333	Crane, hoist and related plant operators	
8334	Χειριστές φορκ-λιντ	29	6,57	259,45	.	.	.			8334	Lifting-truck operators	
9	ΠΛΑΝΟΔΙΟΙ, ΚΑΘΑΡΙΣΤΕΣ, ΦΥΛΑΚΕΣ ΚΑΛΗΤΡΕΣ, ΕΡΓΑΤΕΣ ΚΑΙ ΠΑΡΟΜΟΙΟΙ									9	ELEMENTARY OCCUPATIONS	
9132	Καθαριστές σε γραφεία, ξενοδοχεία και εργοστάσια, καμαριέρες ξενοδοχείων, καθαριστές και βοηθοί κουζίνας κα παρόμοιοι	145	5,78	288,86	685	3,95	160,85			9132	Helpers and cleaners in offices, hotels and other establishments	
9141	Φροντιστές κτιρίων	6	6,41	243,43	.	.	.			9141	Building caretakers	
9151	Κλητήρες, διανομείς και αχθοφόροι αποσκευών και πακέτων, αχθοφόροι αποσκευών σε ξενοδοχεία κλπ.	194	5,48	213,43	7	5,39	204,85			9151	Messengers, package and luggage porters and deliverers	
9152	Θυρωροί, φύλακες, νυχτοφύλακες και παρόμοιοι	108	5,06	206,98	15	3,85	150,50			9152	Doorkeepers, watchpersons and related workers	
9161	Εργάτες συλλογής σκαβάλων	149	5,77	234,55	.	.	.			9161	Garbage collectors	
9162	Οδοκαθαριστές και παρόμοιοι εργάτες	226	5,42	211,69			9162	Sweepers and related labourers	
9211	Εργάτες γεωργίας, κτηνοτροφίας, πτηνοτροφίας και φυτορτίων	62	5,41	221,82	91	3,37	135,97			9211	Farm-hands and labourers	

(συνεχ-contin'd)

ΠΙΝΑΚΑΣ 2 (συν.). ΜΕΣΗ ΚΑΝΟΝΙΚΗ ΩΡΙΑΙΑ ΑΝΤΙΜΙΣΘΙΑ ΚΑΙ ΕΒΔΟΜΑΔΙΑΙΕΣ ΑΠΟΛΑΒΕΣ ΑΝΑ ΕΡΓΑΖΟΜΕΝΟ, ΚΑΤΑ ΕΠΑΓΓΕΛΜΑ ΚΑΙ ΦΥΛΟ, 2007
TABLE 2 (cont'd). AVERAGE NORMAL HOURLY WAGE-RATES AND WEEKLY EARNINGS PER PERSON, BY OCCUPATION AND SEX, 2007

ΕΒΔΟΜΑΔΙΑΙΟΙ ΥΠΑΛΛΗΛΟΙ, ΑΝΩ ΤΩΝ 18 ΧΡΟΝΩΝ - WAGE-EARNERS, AGED 18 AND OVER

ISCO 1988	ΕΠΑΓΓΕΛΜΑ	ΑΝΤΡΕΣ-MALES			ΓΥΝΑΙΚΕΣ-FEMALES			OCCUPATION	ISCO 1988
		Αριθμός Προσώπων στο Δείγμα	Μέση Κανονική Ωριαία Αντιμισθία	Εβδομαδιαίες Απολαβές (συμπερ. Υπερορίες)	Αριθμός Προσώπων στο Δείγμα	Μέση Κανονική Ωριαία Αντιμισθία	Εβδομαδιαίες Απολαβές (συμπερ. Υπερορίες)		
		No. of Persons in the Sample	Normal Hourly Wage-rate (£)	Weekly Earnings (incl. Overtime) (£)	No. of Persons in the Sample	Normal Hourly Wage-rate (£)	Weekly Earnings (incl. Overtime) (£)		
9212	Εργάτες δασών	185	4,88	205,97	28	3,81	148,58	Forestry labourers	9212
9311	Εργάτες ορυχείων και λατομείων	6	7,51	310,79	.	.	.	Mining and quarrying labourers	9311
9312	Εργάτες οδοποιίας και παρόμοιων κατασκευών	205	6,27	263,42	Construction and maintenance labourers	9312
9313	Εργάτες οικοδομών	586	4,74	190,45	29	4,76	180,87	Building construction labourers	9313
9320	Άλλοι εργάτες βιομηχανίας	784	5,28	212,56	410	3,55	128,82	Other manufacturing labourers	9320
9330	Λιμενεργάτες, φορτοεκφορτωτές, αχθοφόροι και εργάτες αποθήκης	303	5,64	233,75	47	4,57	173,47	Freight handlers	9330

ΠΙΝΑΚΑΣ 3. ΜΕΣΗ ΚΑΝΟΝΙΚΗ ΑΝΤΙΜΙΣΘΙΑ, ΕΒΔΟΜΑΔΙΑΙΑΣ ΑΠΟΛΑΒΗΣ, ΩΡΕΣ ΕΡΓΑΣΙΑΣ ΚΑΙ ΚΟΙΝΩΝΙΚΕΣ ΕΙΣΦΟΡΕΣ ΕΡΓΟΔΟΤΩΝ ΑΝΑ ΕΡΓΑΖΟΜΕΝΟ, ΚΑΤΑ ΚΛΑΔΟ ΟΙΚΟΝΟΜΙΚΗΣ ΔΡΑΣΤΗΡΙΟΤΗΤΑΣ ΚΑΙ ΦΥΛΟ, 2007

TABLE 3. AVERAGE NORMAL WAGE-RATES, WEEKLY EARNINGS, HOURS WORKED AND EMPLOYERS' CONTRIBUTIONS TO SOCIAL FUNDS PER PERSON, BY BRANCH OF ECONOMIC ACTIVITY AND SEX, 2007

ΚΩΔ.	ΕΒΔΟΜΑΔΙΑΙΟΙ ΥΠΑΛΛΗΛΟΙ, ΑΝΩ ΤΩΝ 18 ΧΡΟΝΩΝ - WAGE-EARNERS, AGED 18 AND OVER	ΑΝΤΙΣΣ-MALES						ΓΥΝΑΙΚΕΣ-FEMALES						ΚΩΔ. ΔΡΑΣΤΗΡΙΟΤΗΤΑΣ	ΚΩΔ. ΚΑΤΗΓΟΡΙΑΣ	
		Αρ. Προσώπων στο Δείγμα	Κανονικές Ωρες Εργασίας (περιλ. Υπερωριών)	Κανονική Ωριαία Αντιμισθία (€)	Εβδομαδιαία Απολαβή (€)	Εισφορές εργοδότην (€)	Αρ. Προσώπων στο Δείγμα	Κανονικές Ωρες Εργασίας (περιλ. Υπερωριών)	Κανονική Ωριαία Αντιμισθία (€)	Εβδομαδιαία Απολαβή (€)	Εισφορές εργοδότην (€)					
Κ	ΚΑΛΩΔΟΣ ΟΙΚΟΝΟΜΙΚΗΣ ΔΡΑΣΤΗΡΙΟΤΗΤΑΣ	41	40,5	37,8	4,81	171,96	178,03	33,36	86	39,3	38,1	2,46	85,71	93,62	17,00	C
Ω		41	40,5	37,8	4,81	171,96	178,03	33,36	86	39,3	38,1	2,46	85,71	93,62	17,00	O
Δ		48	38,0	44,3	6,98	265,19	329,78	94,50	D
Ι		48	38,0	44,3	6,98	265,19	329,78	94,50	E
Κ		48	38,0	44,3	6,98	265,19	329,78	94,50	N
Α		1.273	38,2	41,7	5,33	201,63	232,22	54,45	529	38,1	38,7	3,29	123,30	128,43	26,59	A
Σ		134	38,0	40,3	6,43	244,50	261,02	31,76	48	38,3	40,4	2,83	106,45	111,96	16,56	C
Ν		134	38,0	40,3	6,43	244,50	261,02	31,76	48	38,3	40,4	2,83	106,45	111,96	16,56	E
Α	ΚΑΛΩΔΟΣ ΟΙΚΟΝΟΜΙΚΗΣ ΔΡΑΣΤΗΡΙΟΤΗΤΑΣ	11	38,0	37,5	5,36	198,23	201,86	44,76	196	38,1	38,8	2,99	111,98	117,37	27,07	Rev.1.1
Ν		11	38,0	37,5	5,36	198,23	201,86	44,76	196	38,1	38,8	2,99	111,98	117,37	27,07	
Α	ΓΕΩΡΓΙΑ, ΘΗΡΑ ΚΑΙ ΔΑΣΟΚΟΜΙΑ															A
01	Γεωργία, Θήρα και Συναφείς Δραστηριότητες															01
Γ	ΟΡΥΧΕΙΑ ΚΑΙ ΜΕΤΑΛΛΕΙΑ															C
ΓΒ	ΕΞΟΡΥΞΗ ΚΑΙ ΛΑΤΟΜΗΣΗ ΜΗ ΕΝΕΡΓΕΙΑΚΩΝ ΥΛΙΚΩΝ															CB
14	Λοιπά Ορυχεία και Λατομεία															14
Δ	ΜΕΤΑΠΟΙΗΤΙΚΕΣ ΒΙΟΜΗΧΑΝΙΕΣ															D
ΔΑ	ΒΙΟΜΗΧΑΝΙΑ ΤΡΟΦΙΜΩΝ, ΠΟΤΩΝ ΚΑΙ ΚΑΠΝΟΒΙΟΜΗΧΑΝΙΑ															DA
15	Βιομηχανία Τροφίμων και Ποτών															15
ΔΒ	ΠΑΡΑΓΩΓΗ ΚΑΩΣΤΟΥΦΑΝΤΟΥΡΓΙΚΩΝ ΥΛΩΝ ΚΑΙ ΠΡΟΪΟΝΤΩΝ															DB
18	Κατασκευή Ειδών Ενδυμασίας Κατεργασία και Βαφή Γουναρικών															18

(συνεχ.-cont'd)

ΠΙΝΑΚΑΣ 3 (συν.) . ΜΕΣΗ ΚΑΝΟΝΙΚΗ ΑΝΤΙΜΙΣΘΙΑ, ΕΒΔΟΜΑΔΙΑΙΕΣ ΑΠΟΛΑΒΕΣ, ΩΡΕΣ ΕΡΓΑΣΙΑΣ ΚΑΙ ΚΟΙΝΩΝΙΚΕΣ ΕΙΣΦΟΡΕΣ ΕΡΓΟΛΟΤΩΝ ΑΝΑ ΕΡΓΑΖΟΜΕΝΟ, ΚΑΤΑ ΚΛΑΔΟ ΟΙΚΟΝΟΜΙΚΗΣ ΔΡΑΣΤΗΡΙΟΤΗΤΑΣ ΚΑΙ ΦΥΛΟ, 2007
TABLE 3 (cont'd). AVERAGE NORMAL WAGE-RATES, WEEKLY EARNINGS, HOURS WORKED AND EMPLOYERS' CONTRIBUTIONS TO SOCIAL FUNDS PER PERSON BY BRANCH OF ECONOMIC ACTIVITY AND SEX, 2007.

ΚΩΔΙΚΟΣ	ΚΛΑΔΟΣ ΟΙΚΟΝΟΜΙΚΗΣ ΔΡΑΣΤΗΡΙΟΤΗΤΑΣ	ΑΝΤΙΡΕΣ-MALES										ΓΥΝΑΙΚΕΣ-FEMALES					ΚΩΔΙΚΟΣ			
		Αρ. Προσώπων στο Δείγμα	Κανονικές Ωρες Εργασίας (περλ. Υπερωριών)	Αverage actual hours worked	Κανονική Ωριαία Αντιμισθία (εξαρ. Υπερωριών)	Average Normal Hourly W/rate	Εβδομαδιαίες Απολαβές (περλ. Υπερωριών)	Average actual weekly earnings (incl. overtime)	Εισφορές Εργοδοτών	Average Employers' Contributions	Αρ. Προσώπων στο Δείγμα	Κανονικές Ωρες Εργασίας (περλ. Υπερωριών)	Average actual hours worked	Κανονική Ωριαία Αντιμισθία (εξαρ. Υπερωριών)	Average Normal Hourly W/rate	Εβδομαδιαίες Απολαβές (περλ. Υπερωριών)		Average actual weekly earnings (incl. overtime)	Εισφορές Εργοδοτών	Average Employers' Contributions
		(£)	(£)	(£)	(£)	(£)	(£)	(£)	(£)	(£)	(£)	(£)	(£)	(£)	(£)	(£)		(£)	(£)	(£)
ΑΓ	ΒΙΟΜΗΧΑΝΙΑ ΛΕΡΜΑΤΟΣ ΚΑΙ ΔΕΡΜΑΤΙΝΩΝ ΕΙΔΩΝ Κατεργασία και Δέψη δέρματος. Κατασκευή Ειδών Τξιδιού (αποσκευών), Τσαντών, Ειδών Σελουπιούς, Ειδών Σαγματοποιίας και Υποδημάτων	9	38,0	36,0	3,74	134,77	134,77	25,33	6	38,0	31,1	3,11	96,77	96,77	18,17	18,17	19	DC		
ΑΔ	ΒΙΟΜΗΧΑΝΙΑ ΞΥΛΟΥ ΚΑΙ ΠΡΟΪΟΝΤΩΝ ΞΥΛΟΥ Βιομηχανία Ξύλου και Προϊόντων από Ξύλο και Φελλό, εκτός από τα Έπιπλα. Κατασκευή Ειδών Καλωσοπιούς και Στραπολεκτικής	68	38,4	38,4	4,25	163,16	163,16	46,37	7	38,0	38,0	2,93	111,17	111,17	33,32	33,32	20	DD		
ΑΕ	ΠΑΡΑΓΩΓΗ ΧΑΡΤΟΠΟΛΤΟΥ, ΚΑΤΑΣΚΕΥΗ ΧΑΡΤΟΥ ΚΑΙ ΠΡΟΪΟΝΤΩΝ ΑΠΟ ΧΑΡΤΙ. ΕΚΔΟΣΕΙΣ ΚΑΙ ΕΚΤΥΠΩΤΙΚΕΣ ΔΡΑΣΤΗΡΙΟΤΗΤΕΣ Παραγωγή Χαρτοπολτού. Κατασκευή Χαρτιού και Προϊόντων από Χαρτί	30	38,2	40,4	5,00	191,27	207,98	30,88	54	37,9	38,5	3,10	117,47	120,29	16,17	16,17	DE			
21	Εκδόσεις, Εκτυπώσεις και Αναπαραγωγή Προεγγραμμένων Μέσων Επικοινωνίας Ήχου και Εικόνας ή Μέσων Πληροφορικής	24	38,0	40,7	4,90	186,30	207,18	29,06	54	37,9	38,5	3,10	117,47	120,29	16,17	16,17	21			
22	Εκδόσεις, Εκτυπώσεις και Αναπαραγωγή Προεγγραμμένων Μέσων Επικοινωνίας Ήχου και Εικόνας ή Μέσων Πληροφορικής	6	39,2	39,2	5,39	211,16	211,16	38,19	22			

(συνεχ-contin'd)

ΠΙΝΑΚΑΣ 3(συν.). ΜΕΣΗ ΚΑΝΟΝΙΚΗ ΑΝΤΙΜΙΣΘΙΑ, ΕΒΔΟΜΑΙΑΙΑΣ ΑΠΟΛΑΒΕΣ, ΩΡΕΣ ΕΡΓΑΣΙΑΣ ΚΑΙ ΚΟΙΝΩΝΙΚΕΣ ΕΙΣΦΟΡΕΣ ΕΡΓΟΛΟΓΩΝ ΑΝΑ ΕΡΓΑΖΟΜΕΝΟ, ΚΑΤΑ ΚΛΑΔΟ ΟΙΚΟΝΟΜΙΚΗΣ ΔΡΑΣΤΗΡΙΟΤΗΤΑΣ ΚΑΙ ΦΥΛΟ, 2007
 TABLE 3(cont'd). AVERAGE NORMAL WAGE-RATES, WEEKLY EARNINGS, HOURS WORKED AND EMPLOYERS' CONTRIBUTIONS TO SOCIAL FUNDS PER PERSON BY BRANCH OF ECONOMIC ACTIVITY AND SEX, 2007.

ΚΩΔΙΚΟΣ	ΑΝΤΡΕΣ-MALES										ΓΥΝΑΙΚΕΣ-FEMALES				ΚΩΔΙΚΟΣ
	Αρ. Προσώπων στο Δείγμα	Κανονικές Ωρες Εργασίας	Απόλυτη Απολαβή (εξαρ. Υπεροπύων)	Αverage actual hours worked	Αverage Normal Hourly W/Rate	Εβδομαδιαία Απολαβή (εξαρ. Υπεροπύων)	Εβδομαδιαία Απολαβή (εξαρ. Υπεροπύων)	Εισφορές Εργοδότην	Αρ. Προσώπων στο Δείγμα	Κανονικές Ωρες Εργασίας	Απόλυτη Απολαβή (εξαρ. Υπεροπύων)	Αverage actual hours worked	Αverage Normal Hourly W/Rate	Εβδομαδιαία Απολαβή (εξαρ. Υπεροπύων)	
ΑΥ.1.1	ΚΛΑΔΟΣ ΟΙΚΟΝΟΜΙΚΗΣ ΔΡΑΣΤΗΡΙΟΤΗΤΑΣ														
ΑΖ	ΠΑΡΑΓΩΓΗ ΧΗΜΙΚΩΝ ΟΥΣΙΩΝ, ΧΗΜΙΚΩΝ ΠΡΟΪΟΝΤΩΝ ΚΑΙ ΣΥΝΘΕΤΙΚΩΝ ΙΝΩΝ														
24	7	38,0	38,0	3,98	3,98	151,35	151,35	33,66
ΔΗ	ΠΑΡΑΓΩΓΗ ΧΗΜΙΚΩΝ ΟΥΣΙΩΝ, ΧΗΜΙΚΩΝ ΠΡΟΪΟΝΤΩΝ ΚΑΙ ΣΥΝΘΕΤΙΚΩΝ ΙΝΩΝ														
25	7	38,0	38,0	3,98	3,98	151,35	151,35	33,66
ΔΘ	ΚΑΤΑΣΚΕΥΗ ΠΡΟΪΟΝΤΩΝ ΑΠΟ ΕΛΑΣΤΙΚΟ (ΚΑΟΥΤΣΟΥΚ) ΚΑΙ ΠΛΑΣΤΙΚΕΣ ΥΛΕΣ														
25	201	38,0	40,3	5,55	5,55	210,69	227,36	31,86	75	38,1	38,9	3,64	3,64	141,81	22,54
ΔΙ	ΚΑΤΑΣΚΕΥΗ ΑΛΛΩΝ ΜΗ ΜΕΤΑΛΛΙΚΩΝ ΟΡΥΚΤΩΝ														
26	201	38,0	40,3	5,55	5,55	210,69	227,36	31,86	75	38,1	38,9	3,64	3,64	141,81	22,54
ΔΙ	ΚΑΤΑΣΚΕΥΗ ΑΛΛΩΝ ΜΗ ΜΕΤΑΛΛΙΚΩΝ ΟΡΥΚΤΩΝ														
26	239	38,0	46,4	5,86	5,86	221,27	298,23	105,98	6	38,0	38,1	7,11	7,11	270,09	98,93
ΔΙ	ΠΑΡΑΓΩΓΗ ΒΑΣΙΚΩΝ														
26	239	38,0	46,4	5,86	5,86	221,27	298,23	105,98	6	38,0	38,1	7,11	7,11	270,09	98,93
27	329	38,2	41,9	5,17	5,17	195,74	227,91	50,94	24	38,1	37,3	4,34	4,34	161,32	38,81
28	125	38,0	42,3	5,04	5,04	190,13	227,79	54,70	17	38,0	37,5	4,37	4,37	162,77	41,33
ΑΥ.1.1	204	38,3	41,7	5,25	5,25	199,17	227,98	48,64	7	38,3	36,9	4,28	4,28	157,80	32,68

(συνεχ-contin'd)

ΠΙΝΑΚΑΣ 3(συν.). ΜΕΣΗ ΚΑΝΟΝΙΚΗ ΑΝΤΙΜΙΣΘΙΑ, ΕΒΔΟΜΑΔΙΑΙΑΣ ΑΠΟΛΑΒΗΣ, ΩΡΕΣ ΕΡΓΑΣΙΑΣ ΚΑΙ ΚΟΙΝΩΝΙΚΕΣ ΕΙΣΦΟΡΕΣ ΕΡΓΟΔΟΤΩΝ ΑΝΑ ΕΡΓΑΖΟΜΕΝΟ, ΚΑΤΑ ΚΛΑΔΟ ΟΙΚΟΝΟΜΙΚΗΣ ΔΡΑΣΤΗΡΙΟΤΗΤΑΣ ΚΑΙ ΦΥΛΟ, 2007
TABLE 3(cont'd). AVERAGE NORMAL WAGE-RATES, WEEKLY EARNINGS, HOURS WORKED AND EMPLOYERS' CONTRIBUTIONS TO SOCIAL FUNDS PER PERSON BY BRANCH OF ECONOMIC ACTIVITY AND SEX, 2007

ΚΩΔ.	ΚΛΑΔΟΣ ΟΙΚΟΝΟΜΙΚΗΣ ΔΡΑΣΤΗΡΙΟΤΗΤΑΣ	ΑΝΤΡΕΣ-MALES						ΓΥΝΑΙΚΕΣ-FEMALES						ΚΩΔ. ΔΡΑΣΤΗΡΙΟΤΗΤΑΣ	ΚΩΔ. ΚΑΤΗΓΟΡΙΑΣ	
		Αρ. Προσώπων στο Δείγμα	Κανονικές Ώρες Εργασίας (περιλ. Υπερωριών)	Κανονική Ωριαία Αντιμισθία	Εβδομαδιαίες Απολαβές (εξαρ. Υπερωριών)	Εισφορές Εργοδοτών	Αρ. Προσώπων στο Δείγμα	Κανονικές Ώρες Εργασίας (περιλ. Υπερωριών)	Κανονική Ωριαία Αντιμισθία	Εβδομαδιαίες Απολαβές (εξαρ. Υπερωριών)	Εισφορές Εργοδοτών					
Αν.1.1	ΚΑΛΩΣ ΟΙΚΟΝΟΜΙΚΗΣ ΔΡΑΣΤΗΡΙΟΤΗΤΑΣ	No. of Persons in the Sample	Average Normal Hours worked	Average Normal Hourly W/rate	Average Normal Weekly earnings	Average actual weekly earnings (incl. overtime)	Average Normal Weekly earnings	Average actual hours worked	Average Normal Hourly W/rate	Average actual weekly earnings (incl. overtime)	Average Employers' Contributions	Branch of Economic Activity	Rev.1.1			
ΔΚ	ΚΑΤΑΣΚΕΥΗ ΜΗΧΑΝΗΜΑΤΩΝ ΚΑΙ ΕΙΔΩΝ ΕΞΟΠΛΙΣΜΟΥ	40	38,0	37,8	5,46	199,75	208,01	42,31	9	38,0	38,0	3,37	128,23	128,23	33,00	DK
29	Π.Δ.Κ.Α. Κατασκευή Μηχανημάτων και Ειδών Εξοπλισμού π.δ.κ.α.	40	38,0	37,8	5,46	199,75	208,01	42,31	9	38,0	38,0	3,37	128,23	128,23	33,00	29
ΔΜ	ΚΑΤΑΣΚΕΥΗ ΕΞΟΠΛΙΣΜΟΥ ΜΕΤΑΦΟΡΩΝ	50	38,0	38,2	5,36	194,37	211,84	50,33	63	38,0	38,7	3,42	124,35	135,54	31,88	DM
34	Κατασκευή Αυτοκινήτων.	33	38,0	39,8	5,58	205,00	231,47	55,28	54	38,0	38,8	3,38	122,34	135,40	31,45	34
35	Κατασκευή Ρομολοκούμενων και Ημερομολοκούμενων Οχημάτων	17	38,0	35,3	4,92	173,73	173,73	40,72	9	38,0	37,7	3,62	136,39	136,39	34,49	35
ΔΝ	Κατασκευή Λοιπού Εξοπλισμού Μεταφορών	154	38,8	41,4	4,25	163,06	180,36	47,33	38	38,3	39,1	3,69	138,33	145,10	30,32	DN
36	Π.Δ.Κ.Α. Κατασκευή επίπλων, Βιομηχανίες Κατασκευών π.δ.κ.α.	154	38,8	41,4	4,25	163,06	180,36	47,33	38	38,3	39,1	3,69	138,33	145,10	30,32	36
Ε	ΠΑΡΟΧΗ ΗΛΕΚΤΡΙΚΟΥ ΡΕΥΜΑΤΟΣ, ΦΥΣΙΚΟΥ ΑΕΡΙΟΥ ΚΑΙ ΝΕΡΟΥ	13	37,5	46,0	3,79	142,08	187,81	29,50	Ε

(συνεχ-cont'd)

ΠΙΝΑΚΑΣ 3(συν.). ΜΕΣΗ ΚΑΝΟΝΙΚΗ ΑΝΤΙΜΙΣΘΙΑ, ΕΒΔΟΜΑΔΙΑΙΕΣ ΑΠΟΛΑΒΕΣ, ΩΡΕΣ ΕΡΓΑΣΙΑΣ ΚΑΙ ΚΟΙΝΩΝΙΚΕΣ ΕΙΣΦΟΡΕΣ ΕΡΓΟΔΟΤΩΝ ΑΝΑ ΕΡΓΑΖΟΜΕΝΟ, ΚΑΤΑ ΚΛΑΔΟ ΟΙΚΟΝΟΜΙΚΗΣ ΔΡΑΣΤΗΡΙΟΤΗΤΑΣ ΚΑΙ ΦΥΛΟ, 2007

TABLE 3(cont'd). AVERAGE NORMAL WAGE-RATES, WEEKLY EARNINGS, HOURS WORKED AND EMPLOYERS' CONTRIBUTIONS TO SOCIAL FUNDS PER PERSON BY BRANCH OF ECONOMIC ACTIVITY AND SEX, 2007.

ΚΩΔΙΚΟΣ	ΕΠΙΧΕΙΡΗΣΙΑΚΟ ΚΑΙ ΟΙΚΟΝΟΜΙΚΟ ΤΥΠΟ	ΑΝΤΡΕΣ-MALES										ΓΥΝΑΙΚΕΣ-FEMALES										ΚΩΔΙΚΟΣ	ΕΠΙΧΕΙΡΗΣΙΑΚΟ ΚΑΙ ΟΙΚΟΝΟΜΙΚΟ ΤΥΠΟ
		Αρ. Προσώπων στο Δείγμα	Κανονικές Ωρες Εργασίας	Αverage hours worked	Κανονική Ωριαία Αντιμισθία	Average Normal Hourly W/rate	Εβδομαδιαία Διατίετα Απολαβές (εξαρ. Υπεροριών)	Average actual weekly earnings (incl. overtime)	Εισφορές Εργοδοτών	Αρ. Προσώπων στο Δείγμα	Κανονικές Ωρες Εργασίας	Average hours worked	Κανονική Ωριαία Αντιμισθία	Average Normal Hourly W/rate	Εβδομαδιαία Διατίετα Απολαβές (εξαρ. Υπεροριών)	Average actual weekly earnings (incl. overtime)	Εισφορές Εργοδοτών						
41	Συλλογή, καθαρισμός και διανομή νερού	13	37,5	46,0	3,79	142,08	187,81	29,50	41	Collection, purification and distribution of water				
ΣΤ	ΚΑΤΑΣΚΕΥΕΣ	1.799	38,0	40,7	5,46	205,09	235,27	92,36	31	38,0	37,7	3,99	150,48	150,48	57,08	57,08	57,08	F	CONSTRUCTION				
45	Κατασκευές	1.799	38,0	40,7	5,46	205,09	235,27	92,36	31	38,0	37,7	3,99	150,48	150,48	57,08	57,08	57,08	45	Construction				
Z	ΧΟΝΔΡΙΚΟ ΚΑΙ ΛΙΑΝΙΚΟ ΕΜΠΟΡΙΟ. ΕΠΙΣΚΕΥΗ ΑΥΤΟΚΙΝΗΤΩΝ, ΜΟΤΟΣΥΚΛΕΤΤΩΝ ΚΑΙ ΕΙΔΩΝ ΠΡΟΣΩΠΙΚΗΣ Ή ΟΙΚΙΑΚΗΣ ΧΡΗΣΗΣ	202	38,1	39,5	5,86	220,00	238,00	55,33	66	37,9	30,8	3,78	116,39	116,39	46,92	46,92	46,92	G	WHOLESALE AND RETAIL TRADE; REPAIR OF MOTOR VEHICLES, MOTORCYCLES AND PERSONAL AND HOUSEHOLD GOODS				
50	Πώληση, Συντήρηση και Επισκευή Αυτοκινήτων και Μοτοσυκλετών	88	37,9	39,2	5,73	217,06	231,11	37,05	50	Sale, Maintenance and Repair of Motor Vehicles and Motorcycles				
51	Λιανικό Εμπόριο και Εμπόριο με Προμήθεια, Εκτός από το Εμπόριο Αυτοκινήτων και Μοτοσυκλετών	81	38,0	39,1	6,23	228,97	250,11	59,63	51	Retail Sale of Automotive Fuel Wholesale Trade and Commission Trade Except of Motor Vehicles and Motorcycles				
52	Λιανικό Εμπόριο, εκτός από το Εμπόριο Αυτοκινήτων και Μοτοσυκλετών. Επισκευή Ειδών Ατομικής και Οικιακής Χρήσης	33	38,7	41,3	5,32	205,80	226,67	93,51	52	Retail Trade, Except of Motor Vehicles and Motorcycles; Repair of Personal and Household Goods				
H	ΞΕΝΟΔΟΧΕΙΑ ΚΑΙ ΕΣΤΙΑΤΟΡΙΑ	122	47,2	59,1	2,47	116,39	155,62	16,63	181	41,4	55,7	2,33	96,25	143,32	15,06	15,06	15,06	H	HOTELS AND RESTAURANTS				
55	Ξενοδοχεία και Εστιατόρια	122	47,2	59,1	2,47	116,39	155,62	16,63	181	41,4	55,7	2,33	96,25	143,32	15,06	15,06	15,06	55	Hotels and Restaurants				

(συνεχ-cont'd)

ΠΙΝΑΚΑΣ 3(συν.). ΜΕΣΗ ΚΑΝΟΝΙΚΗ ΑΝΤΙΜΙΣΘΙΑ, ΕΒΔΟΜΑΔΙΑΙΕΣ ΑΠΟΛΑΒΕΣ, ΩΡΕΣ ΕΡΓΑΣΙΑΣ ΚΑΙ ΚΟΙΝΩΝΙΚΕΣ ΕΙΣΦΟΡΕΣ ΕΡΓΟΔΟΤΩΝ ΑΝΑ ΕΡΓΑΖΟΜΕΝΟ, ΚΑΤΑ ΚΛΑΔΟ ΟΙΚΟΝΟΜΙΚΗΣ ΔΡΑΣΤΗΡΙΟΤΗΤΑΣ ΚΑΙ ΦΥΛΟ, 2007
 TABLE 3(cont'd). AVERAGE NORMAL WAGE-RATES, WEEKLY EARNINGS, HOURS WORKED AND EMPLOYERS' CONTRIBUTIONS TO SOCIAL FUNDS PER PERSON BY BRANCH OF ECONOMIC ACTIVITY AND SEX, 2007.

ΚΩΔΙΚΟΣ	ΚΛΑΔΟΣ ΟΙΚΟΝΟΜΙΚΗΣ ΔΡΑΣΤΗΡΙΟΤΗΤΑΣ	ΑΝΤΙΠΕΣ-MALES										ΓΥΝΑΙΚΕΣ-FEMALES										ΚΩΔΙΚΟΣ	ΚΛΑΔΟΣ ΟΙΚΟΝΟΜΙΚΗΣ ΔΡΑΣΤΗΡΙΟΤΗΤΑΣ																		
		Αρ. Προσώπων στο Δείγμα		Κανονικές Ωρες Εργασίας	Αverage Normal Hours worked	Κανονική Ωριαία Αντιμισθία	Average Normal Hourly W/rate	Εβδομαδιαίες Απολαβές (εξαρ. Υπεροριών)	Average actual weekly earnings (incl. overtime)	Εισφορές Εργοδοτών	Average Employers' Contributions	Αρ. Προσώπων στο Δείγμα		Κανονικές Ωρες Εργασίας	Αverage Normal Hours worked	Κανονική Ωριαία Αντιμισθία	Average Normal Hourly W/rate	Εβδομαδιαίες Απολαβές (εξαρ. Υπεροριών)	Average actual weekly earnings (incl. overtime)	Εισφορές Εργοδοτών	Average Employers' Contributions																				
		339	39,0	42,8	5,18	200,79	226,54	41,09	41,09	151	36,7	37,6	6,27	229,86	235,17	43,78	43,78	60	36,3	36,3	4,65			168,87	168,87	62	36,6	37,3	6,57	240,25	244,78	46,08	46,08								
60	Χερσαίες Μεταφορές, Μεταφορές μέσω Αυτοκινήτων	222	39,9	43,9	4,85	192,26	219,98	40,68	40,68	6	36,3	36,3	4,65	168,87	168,87	35,98	35,98	62	36,6	37,3	6,57	240,25	244,78	46,08	46,08	63	38,0	45,4	4,71	179,14	229,72	31,83	31,83	63	38,0	40,5	4,18	158,75	173,64	25,68	25,68
62	Αεροπορικές Μεταφορές	81	36,9	38,4	6,34	233,79	243,11	46,33	46,33	131	36,6	37,3	6,57	240,25	244,78	46,08	46,08	63	38,0	40,5	4,18	158,75	173,64	25,68	25,68	63	38,0	40,5	4,18	158,75	173,64	25,68	25,68								
63	Βοηθητικές και Συναφείς προς τις Μεταφορές Δραστηριότητες, Δραστηριότητες Ταξιδιωτικών Πρακτορείων	36	38,0	45,4	4,71	179,14	229,72	31,83	31,83	14	38,0	40,5	4,18	158,75	173,64	25,68	25,68	63	38,0	40,5	4,18	158,75	173,64	25,68	25,68	63	38,0	40,5	4,18	158,75	173,64	25,68	25,68								
Κ	ΔΙΑΧΕΙΡΙΣΗ ΑΚΙΝΗΤΗΣ ΠΕΡΙΟΥΣΙΑΣ, ΕΚΜΙΣΘΩΣΗ ΚΑΙ ΕΠΙΧΕΙΡΗΜΑΤΙΚΕΣ ΔΡΑΣΤΗΡΙΟΤΗΤΕΣ	79	39,7	40,1	3,85	152,79	156,21	28,63	28,63	20	39,8	40,4	3,10	123,29	126,10	22,29	22,29	63	38,0	40,5	4,18	158,75	173,64	25,68	25,68	63	38,0	40,5	4,18	158,75	173,64	25,68	25,68								
70	Διαχείριση Ακίνητης Περιουσίας	13	38,8	38,8	5,14	199,38	199,38	44,98	44,98	20	39,8	40,4	3,10	123,29	126,10	22,29	22,29	63	38,0	40,5	4,18	158,75	173,64	25,68	25,68	63	38,0	40,5	4,18	158,75	173,64	25,68	25,68								
71	Εκμίσθωση Μηχανημάτων και Εξοπλισμού, Χωρίς Χειριστή	60	40,0	40,0	3,33	133,11	133,11	25,01	25,01	18	40,0	40,0	3,05	122,14	122,14	22,97	22,97	63	38,0	40,5	4,18	158,75	173,64	25,68	25,68	63	38,0	40,5	4,18	158,75	173,64	25,68	25,68								
74	Άλλες Επιχειρηματικές Δραστηριότητες	6	38,0	43,3	6,54	248,67	293,71	29,35	29,35	18	40,0	40,0	3,05	122,14	122,14	22,97	22,97	63	38,0	40,5	4,18	158,75	173,64	25,68	25,68	63	38,0	40,5	4,18	158,75	173,64	25,68	25,68								
Λ	ΔΗΜΟΣΙΑ ΔΙΟΙΚΗΣΗ ΚΑΙ ΑΜΥΝΑ, ΥΠΟΧΡΕΩΤΙΚΗ ΚΟΙΝΩΝΙΚΗ ΑΣΦΑΛΙΣΗ	2.994	38,4	40,2	6,23	239,55	254,45	40,83	40,83	976	38,0	38,3	4,85	184,11	186,11	29,12	29,12	63	38,0	40,5	4,18	158,75	173,64	25,68	25,68	63	38,0	40,5	4,18	158,75	173,64	25,68	25,68								
75α	Δημόσια Διοίκηση και Άμυνα, Υποχρεωτική Κοινωνική Ασφάλιση	2.386	38,5	40,3	6,35	244,43	260,65	40,13	40,13	934	38,0	38,3	4,85	184,11	186,11	29,12	29,12	63	38,0	40,5	4,18	158,75	173,64	25,68	25,68	63	38,0	40,5	4,18	158,75	173,64	25,68	25,68								
75γ	Δημοτικά	608	38,1	39,6	5,78	220,39	230,14	43,57	43,57	42	38,2	38,4	5,23	200,14	201,28	36,25	36,25	63	38,0	40,5	4,18	158,75	173,64	25,68	25,68	63	38,0	40,5	4,18	158,75	173,64	25,68	25,68								

(συνεχ-contin)

ΠΙΝΑΚΑΣ 3(συν.). ΜΕΣΗ ΚΑΝΟΝΙΚΗ ΑΝΤΙΜΙΣΘΙΑ, ΕΒΔΟΜΑΔΙΑΙΕΣ ΑΠΟΛΑΒΕΣ, ΩΡΕΣ ΕΡΓΑΣΙΑΣ ΚΑΙ ΚΟΙΝΩΝΙΚΕΣ ΕΙΣΦΟΡΕΣ ΕΡΓΟΛΟΤΩΝ ΑΝΑ ΕΡΓΑΖΟΜΕΝΟ, ΚΑΤΑ ΚΛΑΔΟ ΟΙΚΟΝΟΜΙΚΗΣ ΔΡΑΣΤΗΡΙΟΤΗΤΑΣ ΚΑΙ ΦΥΛΟ, 2007

TABLE 3(cont'd). AVERAGE NORMAL WAGE-RATES, WEEKLY EARNINGS, HOURS WORKED AND EMPLOYERS' CONTRIBUTIONS TO SOCIAL FUNDS PER PERSON BY BRANCH OF ECONOMIC ACTIVITY AND SEX, 2007

ΚΩΔ	ΚΛΑΔΟΣ ΟΙΚΟΝΟΜΙΚΗΣ ΔΡΑΣΤΗΡΙΟΤΗΤΑΣ	ΑΝΤΡΕΣ-MALES						ΓΥΝΑΙΚΕΣ-FEMALES						ΕΙΣΦΟΡΕΣ ΕΡΓΟΛΟΤΩΝ	ΚΑΤΗΓΟΡΙΑ ΕΡΓΑΣΙΑΣ	ΚΩΔ
		Αρ. Προσώπων στο Δείγμα	Κανονικές Ωρες Εργασίας (περιλ. Υπερωριών)	Αverage Normal Hours worked	Κανονική Ωριαία Αντιμισθία	Average Normal Hourly W/rate	Εβδομαδιαία Απολαβές (εξαρ. Υπερωριών)	Average actual weekly earnings (incl. overtime)	Αρ. Προσώπων στο Δείγμα	Κανονικές Ωρες Εργασίας (περιλ. Υπερωριών)	Average Normal Hours worked	Κανονική Ωριαία Αντιμισθία	Average Normal Hourly W/rate			
Μ 80	ΕΚΠΑΙΔΕΥΣΗ Εκπαίδευση	6	30,7	30,7	3,49	107,05	107,05	6	30,7	30,7	3,49	107,05	107,05	10,72	Εκπαίδευση	Μ 80
Ε 90	ΑΛΛΕΣ ΔΡΑΣΤΗΡΙΟΤΗΤΕΣ ΠΑΡΟΧΗΣ ΥΠΗΡΕΣΙΩΝ ΥΠΕΡ ΤΟΥ ΚΟΙΝΩΝΙΚΟΥ ΣΥΝΟΛΟΥ Η ΚΟΙΝΩΝΙΚΟΥ ΚΑΙ ΑΤΟΜΙΚΟΥ ΧΑΡΑΚΤΗΡΑ	96	38,1	41,9	5,65	214,15	250,73	16	38,0	37,7	4,38	160,20	167,27	30,16	Υπηρεσίες	Ο 90
92	Διάθεση Λυμάτων και Απορριμάτων Υγιεινή και Παρόμοιες Δραστηριότητες Ψυχαγωγικές, Πολιτιστικές και Αθλητικές Δραστηριότητες	43	38,0	42,1	6,16	234,13	279,33	Recreational, Cultural and Sporting Activities	92
Av.1.1		53	38,0	41,9	5,30	200,16	232,49	16	38,0	37,7	4,38	160,20	167,27	30,16		Rev.1.1

ΠΙΝΑΚΑΣ 4. ΜΕΣΟΙ ΚΑΝΟΝΙΚΟΙ ΜΗΝΙΑΙΟΙ ΜΙΣΘΟΙ ΚΑΙ ΜΗΝΙΑΙΕΣ ΑΠΟΛΑΒΕΣ ΑΝΑ ΕΡΓΑΖΟΜΕΝΟ, ΚΑΤΑ ΟΙΚΟΝΟΜΙΚΗ ΔΡΑΣΤΗΡΙΟΤΗΤΑ, ΕΠΑΓΓΕΛΜΑ ΚΑΙ ΦΥΛΟ, 2007
TABLE 4. AVERAGE NORMAL MONTHLY SALARIES AND MONTHLY EARNINGS PER PERSON, BY ECONOMIC ACTIVITY, OCCUPATION AND SEX, 2007

ΜΗΝΙΑΙΟΙ ΥΠΑΛΛΗΛΟΙ, ΑΝΩ ΤΩΝ 18 ΧΡΟΝΩΝ - SALARY-EARNERS, AGED 18 AND OVER

NACE Αναθ.1.1 & ISCO 1988	ΟΙΚΟΝΟΜΙΚΗ ΔΡΑΣΤΗΡΙΟΤΗΤΑ ΚΑΙ ΕΠΑΓΓΕΛΜΑ	ΑΝΤΡΕΣ-MALES				ΓΥΝΑΙΚΕΣ-FEMALES				ECONOMIC ACTIVITY AND OCCUPATION	NACE Rev.1.1 & ISCO 1988
		Αριθμός Προσώπων στο Δείγμα	Κανονικός Μηνιαίος Μισθός	Μηνιαίες Απολαβές (συμπερ. Υπερωρίες)	Μηνιαίες Εκπαιδεύσεις (συμπερ. Υπερωρίες)	Αριθμός Προσώπων στο Δείγμα	Κανονικός Μηνιαίος Μισθός	Μηνιαίες Απολαβές (συμπερ. Υπερωρίες)	Μηνιαίες Εκπαιδεύσεις (συμπερ. Υπερωρίες)		
		No. of Persons in the Sample	Normal Monthly Salary (£)	Monthly Earnings (including Overtime) (£)	No. of Persons in the Sample	Normal Monthly Salary (£)	Monthly Earnings (including Overtime) (£)	Monthly Earnings (including Overtime) (£)			
A	ΓΕΩΡΓΙΑ, ΘΗΡΑ ΚΑΙ ΔΑΣΚΟΜΙΑ								AGRICULTURE, HUNTING AND FORESTRY	A	
1221	Γενικοί διευθυντές και ανώτεροι τμηματάρχες	6	2.013	2.013	General and other managers	1221	
2213	Γεωπόνοι και παρόμοιοι	8	1.387	1.387	Agronomists and related professionals	2213	
3431	Γραφείς διοίκησης, αλληλογράφοι και στενο- γράφοι πρακτικών	7	1.005	1.005	1.005	Administrative secretaries and related associate professionals	3431	
3433	Βοηθοί λογιστές	7	1.231	1.231	12	867	867	867	Bookkeepers	3433	
5220	Πωλητές στα καταστήματα και πωλητές με επιδείξεις εμπορευμάτων	5	1.140	1.140	Shop salespersons and demonstrators	5220	
7000	Επόπτες και επιστάτες παραγωγής εκτός οικοδομικών εργασιών	5	1.229	1.251	Supervisors and general foremen (except construction)	7000	
8322	Οδηγοί ταξί, βαν και ιδιωτικών αυτοκινήτων	15	730	762	Car, taxi and van drivers	8322	
9211	Εργάτες γεωργίας, κτηνοτροφίας, πηγνοτροφίας και φυτωρίων	98	463	493	58	485	496	496	Farmhands and labourers	9211	
9320	Άλλοι ανειδίκευτοι εργάτες	16	455	497	9	461	469	469	Other labourers	9320	
9330	Λιμενεργάτες, φορτοεκφορτωτές, αθροφόροι και εργάτες αποθήκης	5	494	558	Freight handlers	9330	
B	ΑΛΙΕΙΑ								FISHING	B	
9213	Εργάτες αλιείας	26	603	667	Fishery labourers	9213	

(συν.-cont'd)

ΠΙΝΑΚΑΣ 4 (συν.). ΜΕΣΟΙ ΚΑΝΟΝΙΚΟΙ ΜΗΝΙΑΙΟΙ ΜΙΣΘΟΙ ΚΑΙ ΜΗΝΙΑΙΕΣ ΑΠΟΛΑΒΕΣ ΑΝΑ ΕΡΓΑΖΟΜΕΝΟ, ΚΑΤΑ ΟΙΚΟΝΟΜΙΚΗ ΔΡΑΣΤΗΡΙΟΤΗΤΑ, ΕΠΑΓΓΕΛΜΑ ΚΑΙ ΦΥΛΟ, 2007
TABLE 4 (cont'd) . AVERAGE NORMAL MONTHLY SALARIES AND MONTHLY EARNINGS PER PERSON, BY ECONOMIC ACTIVITY, OCCUPATION AND SEX, 2007

NACE Rev.1.1 & ISCO 1988	ΟΙΚΟΝΟΜΙΚΗ ΔΡΑΣΤΗΡΙΟΤΗΤΑ ΚΑΙ ΕΠΑΓΓΕΛΜΑ	ΑΝΤΡΕΣ-MALES				ΓΥΝΑΙΚΕΣ-FEMALES				ECONOMIC ACTIVITY AND OCCUPATION	NACE Rev.1.1 & ISCO 1988
		Αριθμός Προσώπων στο Δείγμα	Κανονικός Μηνιαίος Μισθός	Μηνιαίες Απολαβές (συμπερ. Υπερφορίες)	Μηνιαίες Απολαβές (συμπερ. Υπερφορίες)	Αριθμός Προσώπων στο Δείγμα	Κανονικός Μηνιαίος Μισθός	Μηνιαίες Απολαβές (συμπερ. Υπερφορίες)	Μηνιαίες Απολαβές (συμπερ. Υπερφορίες)		
		No. of Persons in the Sample	Normal Monthly Salary (£)	Monthly Earnings (including Overtime) (£)	Monthly Earnings (including Overtime) (£)	No. of Persons in the Sample	Normal Monthly Salary (£)	Monthly Earnings (including Overtime) (£)	Monthly Earnings (including Overtime) (£)		
4	ΜΕΤΑΠΟΙΗΤΙΚΕΣ ΒΙΟΜΗΧΑΝΙΕΣ										D
4A	ΒΙΟΜΗΧΑΝΙΑ ΤΡΟΦΙΜΩΝ, ΠΟΤΩΝ ΚΑΙ ΚΑΠΝΟΒΙΟΜΗΧΑΝΙΑ										DA
1210	Διευθυντές και ανώτεροι τμηματάρχες	8	4.357	4.357	1210
1222	Διευθυντές/τμηματάρχες παραγωγής εργασιών & προγραμμάτων στη βιομηχανία	25	2.474	2.483	1222
1224	Διευθυντές παραγωγής, εργασιών & προγραμμάτων στο χοιρικό και λιανικό εμπόριο	32	1.400	1.400	1224
1231	Διευθυντές, τμήμα οικονομικών και διοίκησης	6	2.093	2.093	1231
1233	Διευθυντές, τμήμα πωλήσεων και εμπορίου	23	2.151	2.151	1233
3111	Τεχνικοί βοηθοί χημείας και φυσικών επιστημών	10	1.185	1.267	3111
3415	Παραγγελιοδότης, πλαστέ, πωλητές τεχνικοί και σύμβουλοι τεχνικών υπηρεσιών	74	1.108	1.108	11	657	657	657	657	657	3415
3419	Ειδικοί τεχνικών και βοηθοί οικονομικών, εμπορικών υπηρεσιών και πωλήσεων μ.α.τ.	9	1.134	1.134	3419
3431	Γραφείς διοίκησης, αλληλογράφοι και στενογράφοι πρακτικών	33	1.053	1.077	50	901	905	905	905	905	3431
3433	Βοηθοί λογιστές	20	1.327	1.330	51	995	999	999	999	999	3433
4115	Ιδιαιτέρως γραμματείς	7	1.229	1.229	1.229	1.229	1.229	4115
4121	Γραφείς λογιστηρίου	33	525	542	542	542	542	4121
4131	Αποθηκάρχοι	42	1.094	1.118	5	863	881	881	881	881	4131
4190	Γραφείς γενικών καθηκόντων (συμπ. χρονομέτρες)	35	531	548	548	548	548	4190

(συν.-cont'd)

ΠΙΝΑΚΑΣ 4 (συν.): ΜΕΣΟΙ ΚΑΝΟΝΙΚΟΙ ΜΗΝΙΑΙΟΙ ΜΙΣΘΟΙ ΚΑΙ ΜΗΝΙΑΙΕΣ ΑΠΟΛΑΒΕΣ ΑΝΑ ΕΡΓΑΖΟΜΕΝΟ, ΚΑΤΑ ΟΙΚΟΝΟΜΙΚΗ ΔΡΑΣΤΗΡΙΟΤΗΤΑ, ΕΠΑΓΓΕΛΜΑ ΚΑΙ ΦΥΛΟ, 2007
TABLE 4 (cont'd) . AVERAGE NORMAL MONTHLY SALARIES AND MONTHLY EARNINGS PER PERSON, BY ECONOMIC ACTIVITY, OCCUPATION AND SEX, 2007

NACE Αναθ.1.1 & ISCO 1988	ΟΙΚΟΝΟΜΙΚΗ ΔΡΑΣΤΗΡΙΟΤΗΤΑ ΚΑΙ ΕΠΑΓΓΕΛΜΑ	ΑΝΤΡΕΣ-MALES				ΓΥΝΑΙΚΕΣ-FEMALES				ECONOMIC ACTIVITY AND OCCUPATION	NACE Rev.1.1 & ISCO 1988
		Αριθμός Προσώπων στο Δείγμα	Κανονικός Μηνιαίος Μισθός	Μηνιαίες Απολαβές (συμπερ. Υπερορίες)	Μηνιαίες Εκπαιδευτικές Απολαβές (συμπερ. Υπερορίες)	Αριθμός Προσώπων στο Δείγμα	Κανονικός Μηνιαίος Μισθός	Μηνιαίες Απολαβές (συμπερ. Υπερορίες)	Μηνιαίες Εκπαιδευτικές Απολαβές (συμπερ. Υπερορίες)		
		No. of Persons in the Sample	Normal Monthly Salary (£)	Monthly Earnings (including Overtime) (£)	No. of Persons in the Sample	Normal Monthly Salary (£)	Monthly Earnings (including Overtime) (£)	Monthly Earnings (including Overtime) (£)			
4223	Τηλεφωνητές τηλεφωνικών κέντρων	.	.	.	5	824	824	824	Telephone switchboard operators	4223	
5122	Μάγειροι	6	850	903	Cooks	5122	
5220	Πωλητές στα καταστήματα και πωλητές με επιδείξεις εμπορευμάτων	195	987	1.007	601	530	576	576	Shop salespersons and demonstrators	5220	
7000	Επόπτες και επιστάτες παραγωγής, εκτός οικοδομικών εργασιών	17	1.520	1.530	Supervisors and general foremen except. construction	7000	
7122	Κτίστες	7	811	873	Bricklayers and stonemasons	7122	
7124	Πελεκάνοι και ξυλουργοί	5	1.239	1.239	Carpenters and joiners	7124	
7136	Υδραυλικοί και εγκαταστάτες σωλήνων	6	716	761	Plumbers and pipe fitters	7136	
7137	Ηλεκτρολόγοι κτιρίων κα παρόμοιοι	6	678	846	Building and related electricians	7137	
7212	Συγκολλητές και κόπτες μετάλλου	11	1.408	1.489	Welders and flame-cutters	7212	
7233	Μηχανικοί, εφαρμοστές, εγκαταστάτες και λιπαντές μηχανημάτων και μηχανικού εξοπλισμού στη βιομηχανία	76	1.142	1.238	Agricultural - or industrial - machinery mechanics and fitters	7233	
7241	Ηλεκτρολόγοι και εφαρμοστές ηλεκτρικών μηχανών και συσκευών	7	1.411	1.633	Electrical mechanics and fitters	7241	
7411	Κρεποπώλες, αλλαντοποιοί, συντηρητές και τεμαχιστές κρέατος και ψαριών	8	439	541	Butchers, fishmongers and related food preparers	7411	
7412	Αρτοποιοί, ζαχαροπλάστες και παρασκευαστές ζαχαρωτών και σοκολάτων	55	845	850	38	611	620	620	Bakers, pastrycooks and confectionery makers	7412	
8273	Χειριστές μηχανών αλέσματος σιτηρών και μισαχαρικών	5	1.389	1.829	Grain-and spice-milling machine operators	8273	

(συν.-cont'd)

ΠΙΝΑΚΑΣ 4 (συν.). ΜΕΣΟΙ ΚΑΝΟΝΙΚΟΙ ΜΗΝΙΑΙΟΙ ΜΙΣΘΟΙ ΚΑΙ ΜΗΝΙΑΙΕΣ ΑΠΟΛΑΒΕΣ ΑΝΑ ΕΡΓΑΖΟΜΕΝΟ, ΚΑΤΑ ΟΙΚΟΝΟΜΙΚΗ ΔΡΑΣΤΗΡΙΟΤΗΤΑ, ΕΠΑΓΓΕΛΜΑ ΚΑΙ ΦΥΛΟ, 2007
TABLE 4 (cont'd) . AVERAGE NORMAL MONTHLY SALARIES AND MONTHLY EARNINGS PER PERSON, BY ECONOMIC ACTIVITY, OCCUPATION AND SEX, 2007

ΜΗΝΙΑΙΟΙ ΥΠΑΛΛΗΛΟΙ, ΑΝΩ ΤΩΝ 18 ΧΡΟΝΩΝ - SALARY-EARNERS, AGED 18 AND OVER

NACE Rev.1.1 & ISCO 1988	ΟΙΚΟΝΟΜΙΚΗ ΔΡΑΣΤΗΡΙΟΤΗΤΑ ΚΑΙ ΕΠΑΓΓΕΛΜΑ	ΑΝΤΡΕΣ-MALES			ΓΥΝΑΙΚΕΣ-FEMALES			ECONOMIC ACTIVITY AND OCCUPATION	NACE Rev.1.1 & ISCO 1988
		Αριθμός Προσώπων στο Δείγμα	Κανονικός Μηνιαίος Μισθός	Μηνιαίες Απολαβές (συμπερ. Υπερφορτίες)	Αριθμός Προσώπων στο Δείγμα	Κανονικός Μηνιαίος Μισθός	Μηνιαίες Απολαβές (συμπερ. Υπερφορτίες)		
		No. of Persons in the Sample	Normal Monthly Salary (£)	Monthly Earnings (including Overtime) (£)	No. of Persons in the Sample	Normal Monthly Salary (£)	Monthly Earnings (including Overtime) (£)		
8275	Χειριστές μηχανών επεξεργασίας, συντήρησης και κονσερβοποίησης φρούτων, λαχανικών κ.λ.π.	18	1.037	1.105	8275	
8277	Χειριστές μηχανών επεξεργασίας και παρασκευής τσαγιού, καφέ, κακάο και σοκολάτας	16	1.179	1.179	.	.	.	8277	
8278	Χειριστές μηχανών ζυθοποιίας, οινοποιίας & οινοπνευματοποιίας	69	1.098	1.289	.	.	.	8278	
8322	Οδηγοί ταξί, βαν & ιδιωτικών αυτοκινήτων	81	629	748	8322	
8324	Οδηγοί φορτηγών	95	984	1.004	.	.	.	8324	
8334	Χειριστές φορκ-λιφτ	39	939	971	.	.	.	8334	
9132	Καθαριστές σε γραφεία και άλλα υποστατικά και παρόμοιοι	.	.	.	38	489	504	9132	
9151	Κλητήρες, διανομείς και αχθοφόροι αποσκευών και πακέτων, αχθοφόροι αποσκευών σε ξενοδοχεία κ.λπ.	6	1.164	1.164	5	790	790	9151	
9152	Φορηφοί, φύλακες, νυχτοφύλακες και παρόμοιοι	28	819	824	.	.	.	9152	
9320	Άλλοι εργάτες βιομηχανίας	343	554	657	408	530	555	9320	
9330	Λιμενεργάτες, φορτοεκφορτωτές, αχθοφόροι και εργάτες αποθήκης	55	748	794	9330	
ΔΒ	ΠΑΡΑΓΩΓΗ ΚΑΙ ΔΙΣΤΡΟΦΗ ΑΝΤΟΥΡ-ΓΙΚΩΝ ΥΛΩΝ ΚΑΙ ΠΡΟΪΟΝΤΩΝ							DB	
3433	Βοηθοί λογιστές	8	784	784	3433	
4190	Άλλοι γραφείς	.	.	.	9	492	492	4190	

(συν.-cont'd)

ΠΙΝΑΚΑΣ 4 (συν.). ΜΕΣΟΙ ΚΑΝΟΝΙΚΟΙ ΜΗΝΙΑΙΟΙ ΜΙΣΘΟΙ ΚΑΙ ΜΗΝΙΑΙΕΣ ΑΠΟΛΑΒΕΣ ΑΝΑ ΕΡΓΑΖΟΜΕΝΟ, ΚΑΤΑ ΟΙΚΟΝΟΜΙΚΗ ΔΡΑΣΤΗΡΙΟΤΗΤΑ, ΕΠΑΓΓΕΛΜΑ ΚΑΙ ΦΥΛΟ, 2007
TABLE 4 (cont'd) . AVERAGE NORMAL MONTHLY SALARIES AND MONTHLY EARNINGS PER PERSON, BY ECONOMIC ACTIVITY, OCCUPATION AND SEX, 2007

ΜΗΝΙΑΙΟΙ ΥΠΑΛΛΗΛΟΙ, ΑΝΩ ΤΩΝ 18 ΧΡΟΝΩΝ - SALARY-EARNERS, AGED 18 AND OVER

NACE Αναθ.1.1 & ISCO 1988	ΟΙΚΟΝΟΜΙΚΗ ΔΡΑΣΤΗΡΙΟΤΗΤΑ ΚΑΙ ΕΠΑΓΓΕΛΜΑ	ΑΝΤΡΕΣ-MALES				ΓΥΝΑΙΚΕΣ-FEMALES				ECONOMIC ACTIVITY AND OCCUPATION	NACE Rev.1.1 & ISCO 1988
		Αριθμός Προσώπων στο Δείγμα	Κανονικός Μηνιαίος Μισθός	Μηνιαίες Απολαβές (συμπερ. Υπερωρίες)	Μηνιαίες Εκπαιδεύσεις (συμπερ. Υπερωρίες)	Αριθμός Προσώπων στο Δείγμα	Κανονικός Μηνιαίος Μισθός	Μηνιαίες Απολαβές (συμπερ. Υπερωρίες)	Μηνιαίες Εκπαιδεύσεις (συμπερ. Υπερωρίες)		
		No. of Persons in the Sample	Normal Monthly Salary (£)	Monthly Earnings (including Overtime) (£)	No. of Persons in the Sample	Normal Monthly Salary (£)	Monthly Earnings (including Overtime) (£)	Monthly Earnings (including Overtime) (£)			
5220	Πωλητές στα καταστήματα και πολητές με επιδείξεις εμπορευμάτων	9	901	907	41	539	539	539	Shop salespersons and demonstrators	5220	
7435	Κατασκευαστές πατρών, κόπτες υφασμάτων και δερμάτων και παρόμοιοι	5	843	843	Textile, leather and related pattern-makers and cutters	7435	
8263	Χειριστές ραπτομηχανών	8	484	484	484	Sewing machine operators	8263	
9320	Άλλοι εργάτες βιομηχανίας	17	675	719	Other manufacturing labourers	9320	
ΔΓ	ΒΙΟΜΗΧΑΝΙΑ ΔΕΡΜΑΤΟΣ ΚΑΙ ΔΕΡΜΑΤΙΝΩΝ ΕΙΔΩΝ								MANUFACTURE OF LEATHER AND LEATHER PRODUCTS	DC	
5220	Πωλητές στα καταστήματα και πολητές με επιδείξεις εμπορευμάτων	9	969	974	57	554	569	569	Shop salespersons and demonstrators	5220	
7442	Υποδηματοποιοί και παρόμοιοι τεχνίτες	5	708	708	Shoe-makers and related workers	7442	
9320	Άλλοι εργάτες βιομηχανίας	6	489	489	489	Other manufacturing labourers	9320	
ΔΔ	ΒΙΟΜΗΧΑΝΙΑ ΞΥΛΟΥ ΚΑΙ ΠΟΙΟΝΤΩΝ ΞΥΛΟΥ								MANUFACTURE OF WOOD AND WOOD PRODUCTS	DD	
3433	Βοηθοί λογιστές	8	789	792	792	Bookkeepers	3433	
4121	Γραφείς λογιστηρίου	5	549	572	572	Accounting and bookkeeping clerks	4121	
5220	Πωλητές στα καταστήματα και πολητές με επιδείξεις εμπορευμάτων	9	656	684	684	Shop salespersons and demonstrators	5220	
7000	Επόπτες και επιστάτες παραγωγής εκτός οικοδομικών εργασιών	5	920	985	Supervisors and general formen exp. construction	7000	
7124	Πελεκάνοι και ξυλουργοί	37	678	678	Carpenters and joiners	7124	
7422	Επιπλοποιοί και παρόμοιοι τεχνίτες	5	837	837	Cabinet-makers and related workers	7422	
8322	Οδηγοί ταξί, βαν και ιδιωτικών αυτοκινήτων	9	686	696	Car, taxi and van drivers	8322	
9320	Άλλοι εργάτες βιομηχανίας	40	715	774	33	524	534	534	Other manufacturing labourers	9320	

(συν.-cont'd)

ΠΙΝΑΚΑΣ 4 (συν.). ΜΕΣΟΙ ΚΑΝΟΝΙΚΟΙ ΜΗΝΙΑΙΟΙ ΜΙΣΘΟΙ ΚΑΙ ΜΗΝΙΑΙΕΣ ΑΠΟΛΑΒΕΣ ΑΝΑ ΕΡΓΑΖΟΜΕΝΟ, ΚΑΤΑ ΟΙΚΟΝΟΜΙΚΗ ΔΡΑΣΤΗΡΙΟΤΗΤΑ, ΕΠΑΓΓΕΛΜΑ ΚΑΙ ΦΥΛΟ, 2007
TABLE 4 (cont'd) . AVERAGE NORMAL MONTHLY SALARIES AND MONTHLY EARNINGS PER PERSON, BY ECONOMIC ACTIVITY, OCCUPATION AND SEX, 2007

NACE Αναθ.1.1 & ISCO 1988	ΟΙΚΟΝΟΜΙΚΗ ΔΡΑΣΤΗΡΙΟΤΗΤΑ ΚΑΙ ΕΠΑΓΓΕΛΜΑ	ΑΝΤΙΡΕΣ-MALES				ΓΥΝΑΙΚΕΣ-FEMALES				ECONOMIC ACTIVITY AND OCCUPATION	NACE Rev.1.1 & ISCO 1988
		Αριθμός Προσώπων στο Δείγμα	Κανονικός Μηνιαίος Μισθός	Μηνιαίες Απολαβές (συμπερ. Υπερφορίες)	Αριθμός Προσώπων στο Δείγμα	Κανονικός Μηνιαίος Μισθός	Μηνιαίες Απολαβές (συμπερ. Υπερφορίες)				
		No. of Persons in the Sample	Normal Monthly Salary (£)	Monthly Earnings (including Overtime) (£)	No. of Persons in the Sample	Normal Monthly Salary (£)	Monthly Earnings (including Overtime) (£)				
ΔΕ	ΠΑΡΑΓΩΓΗ ΧΑΡΤΟΠΟΙΟΥ ΚΑΤΑΣΚΕΥΗ ΧΑΡΤΙΟΥ ΚΑΙ ΠΡΟΙΟΝΤΩΝ ΑΠΟ ΧΑΡΤΙ, ΕΚΔΟΤΙΚΕΣ ΚΑΙ ΕΚΤΥΠΩΤΙΚΕΣ ΔΡΑΣΤΗΡΙΟΤΗΤΕΣ									MANUFACTURE OF PULP, PAPER AND PAPER PRODUCTS; PRINTING AND PUBLISHING	DE
1222	Διευθυντές παραγωγής εργασιών και προγραμματιστών στη βιομηχανία	8	1.958	1.958	Production and operations managers in manufacturing	1222
2451	Συγγραφείς, συντάκτες, δημοσιογράφοι κριτικοί, συντάκτες διαφημίσεων, κειμενογράφοι και παρόμοιοι	40	1.343	1.357	36	999	1.004	1.004	1.004	Authors, journalists and other writers	2451
2455	Ηθοποιοί και σκηνοθέτες	5	1.295	1.295	Film, stage and related actors and directors	2455
3131	Φωτογράφοι και χειριστές συσκευών ήχου και εικόνας	9	928	1.062	5	706	706	706	706	Photographers and image and sound recording equipment operators	3131
3415	Παραγγελιοδόχοι, περιοδεύοντες πωλητές και σύμβουλοι τεχνικών υπηρεσιών	12	871	871	7	585	585	585	585	Technical and commercial sales representatives	3415
3429	Πράκτορες παροχής εμπορικών υπηρεσιών μ.α.τ.	24	726	726	726	726	Business services agents and trade brokers n.e.c	3429
3431	Γραφείς διοίκησης, αλληλογράφοι και στενογράφοι πρακτικών	16	886	906	906	906	Administrative secretaries and related associate professionals	3431
3433	Βοηθοί λογιστές	16	1.008	1.016	1.016	1.016	Bookkeepers	3433
3471	Διακοσμητές και σχεδιαστές εμπορικών προϊόντων	7	844	844	16	875	875	875	875	Decorators and commercial designers	3471
4143	Γραφείς κωδικοποίησης, διορθωτές τυπογραφικών δοκιμών και παρόμοιοι γραφείς	8	828	839	839	839	Coding, proof-reading and related clerks	4143
4190	Γραφείς γενικών καθηκόντων	7	513	515	515	515	Office clerks, general	4190
4223	Τηλεφωνητές τηλεφωνικών κέντρων	17	552	555	555	555	Telephone switchboard operators	4223

(συν.-cont'd)

ΠΙΝΑΚΑΣ 4 (συν.) ΜΕΣΟΙ ΚΑΝΟΝΙΚΟΙ ΜΗΝΙΑΙΟΙ ΜΙΣΘΟΙ ΚΑΙ ΜΗΝΙΑΙΕΣ ΑΠΟΛΑΒΕΣ ΑΝΑ ΕΡΓΑΖΟΜΕΝΟ, ΚΑΤΑ ΟΙΚΟΝΟΜΙΚΗ ΔΡΑΣΤΗΡΙΟΤΗΤΑ, ΕΠΑΓΓΕΛΜΑ ΚΑΙ ΦΥΛΟ, 2007
TABLE 4 (cont'd) . AVERAGE NORMAL MONTHLY SALARIES AND MONTHLY EARNINGS PER PERSON, BY ECONOMIC ACTIVITY, OCCUPATION AND SEX, 2007

NACE Αναθ.1.1 & ISCO 1988	ΟΙΚΟΝΟΜΙΚΗ ΔΡΑΣΤΗΡΙΟΤΗΤΑ ΚΑΙ ΕΠΑΓΓΕΛΜΑ	ΑΝΤΡΕΣ-MALES				ΓΥΝΑΙΚΕΣ-FEMALES				ECONOMIC ACTIVITY AND OCCUPATION	NACE Rev.1.1 & ISCO 1988
		Αριθμός Προσώπων στο Δείγμα	Κανονικός Μηνιαίος Μισθός	Μηνιαίες Απολαβές (συμπερ. Υπερφορίες)	Αριθμός Προσώπων στο Δείγμα	Κανονικός Μηνιαίος Μισθός	Μηνιαίες Απολαβές (συμπερ. Υπερφορίες)				
		No. of Persons in the Sample	Normal Monthly Salary (£)	Monthly Earnings (including Overtime) (£)	No. of Persons in the Sample	Normal Monthly Salary (£)	Monthly Earnings (including Overtime) (£)				
5220	Πωλητές στα καταστήματα και πολητές με επιδείξεις εμπορευμάτων	7	471	471	471	Shop salespersons and demonstrators	5220	
7341	Τυπογράφοι, στοιχειοθέτες, εκτυπωτές και παρόμοιοι	28	905	1.062	24	871	976	976	Printing and related trades workers	7341	
8251	Χειριστές εκτυπωτικών μηχανών	30	857	1.186	5	809	953	953	Printing machine operators	8251	
8253	Χειριστές μηχανών κατασκευής χάρτινων ειδών	15	1.277	1.303	Paper products machine operators	8253	
8322	Οδηγοί ταξί, βαν και ιδιωτικών αυτοκινήτων	15	808	808	Car, taxi and van drivers	8322	
9151	Κλητήρες διανομής και αχθοφόροι αποσκευών και πακέτων	9	703	717	Messengers, package and luggage porters and deliverers	9151	
9320	Άλλοι εργάτες βιομηχανίας	53	831	1.070	21	633	714	714	Other manufacturing labourers	9320	
9330	Λιμενεργάτες, φορτοεκφορτωτές, αχθοφόροι και εργάτες αποθήκης	7	447	447	447	Freight handlers	9330	
AZ	ΠΑΡΑΓΩΓΗ ΧΗΜΙΚΩΝ ΟΥΣΙΩΝ, ΧΗΜΙΚΩΝ ΠΡΟΪΟΝΤΩΝ ΚΑΙ ΣΥΝΘΕΤΙΚΩΝ ΙΝΩΝ								MANUFACTURE OF CHEMICALS CHEMICAL PRODUCTS AND MAN-MADE FIBRES	DG	
1222	Διεθυντές και ανώτεροι τιμηματάρχες παραγωγής, εργασίων και προγραμμάτων στη βιομηχανία	15	2.330	2.388	Production and operations department managers in manufacturing	1222	
2113	Χημικοί	27	1.210	1.300	47	1.012	1.060	1.060	Chemists	2113	
2131	Αναλυτές, σχεδιαστές συστημάτων και προγραμματιστές ηλεκτρονικών υπολογιστών	6	1.195	1.195	Computer systems designers, analysts and computer programmers	2131	
2145	Μηχανολόγοι μηχανικοί	6	1.438	1.496	Mechanical engineers	2145	

(συν.-cont'd)

ΠΙΝΑΚΑΣ 4 (συν.). ΜΕΣΟΙ ΚΑΝΟΝΙΚΟΙ ΜΗΝΙΑΙΟΙ ΜΙΣΘΟΙ ΚΑΙ ΜΗΝΙΑΙΕΣ ΑΠΟΛΑΒΕΣ ΑΝΑ ΕΡΓΑΖΟΜΕΝΟ, ΚΑΤΑ ΟΙΚΟΝΟΜΙΚΗ ΔΡΑΣΤΗΡΙΟΤΗΤΑ, ΕΠΑΓΓΕΛΜΑ ΚΑΙ ΦΥΛΟ, 2007
TABLE 4 (cont'd) . AVERAGE NORMAL MONTHLY SALARIES AND MONTHLY EARNINGS PER PERSON, BY ECONOMIC ACTIVITY, OCCUPATION AND SEX, 2007

NACE Rev.1.1 & ISCO 1988	ΜΗΝΙΑΙΟΙ ΥΠΑΛΛΗΛΟΙ, ΑΝΩ ΤΩΝ 18 ΧΡΟΝΩΝ - SALARY-EARNERS, AGED 18 AND OVER										ECONOMIC ACTIVITY AND OCCUPATION	NACE Rev.1.1 & ISCO 1988
	ΑΝΤΡΕΣ-MALES					ΓΥΝΑΙΚΕΣ-FEMALES						
	Αριθμός Προσώπων στο Δείγμα	Κανονικός Μηνιαίος Μισθός	Μηνιαίες Απολαβές (συμπερ. Υπερωρίες)	Μηνιαίες Απολαβές (συμπερ. Υπερωρίες)	Αριθμός Προσώπων στο Δείγμα	Κανονικός Μηνιαίος Μισθός	Μηνιαίες Απολαβές (συμπερ. Υπερωρίες)	Μηνιαίες Απολαβές (συμπερ. Υπερωρίες)	No. of Persons in the Sample	Normal Monthly Salary (£)		
	ΟΙΚΟΝΟΜΙΚΗ ΔΡΑΣΤΗΡΙΟΤΗΤΑ ΚΑΙ ΕΠΑΓΓΕΛΜΑ											
2211	9	773	806	9	773	806	Biologists, botanists, zoologists and related professionals	2211
2224	5	1.185	1.236	5	1.185	1.236	Pharmacists	2224
3111	10	645	679	10	645	679	Chemical and physical science technicians	3111
3152	6	1.437	1.460	6	1.437	1.460	Safety, health and quality inspectors	3152
3415	9	990	990	990	5	794	794	5	794	794	Technical and commercial sales representatives	3415
3419	9	1.322	1.350	1.350	Finance and sales associate professionals n.e.c.	3419
3431	11	1.043	1.043	1.043	30	945	948	30	945	948	Administrative secretaries and related associate professionals	3431
3433	9	1.256	1.256	9	1.256	1.256	Bookkeepers	3433
4112	6	805	805	6	805	805	Word-processor and related operators	4112
4131	16	1.204	1.344	1.344	9	752	914	9	752	914	Stock clerks	4131
4132	7	795	861	7	795	861	Production clerks	4132
4190	14	653	767	767	41	583	607	41	583	607	Office clerks, general	4190
5220	16	1.201	1.210	1.210	Shop salespersons and demonstrators	5220
7000	9	1.078	1.388	1.388	9	985	1.138	9	985	1.138	Supervisors and general foremen, except construction	7000

(συν.-cont'd)

ΠΙΝΑΚΑΣ 4 (συν.). ΜΕΣΟΙ ΚΑΝΟΝΙΚΟΙ ΜΗΝΙΑΙΟΙ ΜΙΣΘΟΙ ΚΑΙ ΜΗΝΙΑΙΕΣ ΑΠΟΛΑΒΕΣ ΑΝΑ ΕΡΓΑΖΟΜΕΝΟ, ΚΑΤΑ ΟΙΚΟΝΟΜΙΚΗ ΔΡΑΣΤΗΡΙΟΤΗΤΑ, ΕΠΑΓΓΕΛΜΑ ΚΑΙ ΦΥΛΟ, 2007
TABLE 4 (cont'd) . AVERAGE NORMAL MONTHLY SALARIES AND MONTHLY EARNINGS PER PERSON, BY ECONOMIC ACTIVITY, OCCUPATION AND SEX, 2007

NACE Rev.1.1 & ISCO 1988	ΟΙΚΟΝΟΜΙΚΗ ΔΡΑΣΤΗΡΙΟΤΗΤΑ ΚΑΙ ΕΠΑΓΓΕΛΜΑ	ΑΝΤΡΕΣ-MALES				ΓΥΝΑΙΚΕΣ-FEMALES				ECONOMIC ACTIVITY AND OCCUPATION	NACE Rev.1.1 & ISCO 1988
		Αριθμός Προσώπων στο Δείγμα	Κανονικός Μηνιαίος Μισθός	Μηνιαίες Απολαβές (συμπερ. Υπερορίες)	Αριθμός Προσώπων στο Δείγμα	Κανονικός Μηνιαίος Μισθός	Μηνιαίες Απολαβές (συμπερ. Υπερορίες)				
		No. of Persons in the Sample	Normal Monthly Salary (£)	Monthly Earnings (including Overtime) (£)	No. of Persons in the Sample	Normal Monthly Salary (£)	Monthly Earnings (including Overtime) (£)				
7233	Μηχανικοί, εφαρμοστές, εγκαταστάτες και λιπα- ντες μηχανημάτων και μηχανικού εξοπλισμού	33	956	1.106	Agricultural - or industrial - machinery mechanics and fitters	7233	
8221	Χειριστές μηχανημάτων παραγωγής φαρμα- κευτικών προϊόντων και καλλυντικών	46	858	1.262	13	734	1.149	..	Pharmaceutical- and toiletry-products machine operators	8221	
8322	Οδηγοί ταξί, βαν και ιδιωτικών αυτοκινήτων	30	796	832	Car, taxi and van drivers	8322	
9132	Καθαριστές σε γραφεία και άλλα υποστατικά	31	598	659	..	Helpers and cleaners in offices and other establishments	9132	
9152	Θυρωροί, φύλακες, νικτοφύλακες και παρόμοιοι	16	614	620	Doorkeepers, watchpersons and related workers	9152	
9320	Άλλοι εργάτες βιομηχανίας	76	1.033	1.193	246	698	900	..	Other manufacturing labourers	9320	
9330	Λιμενεργάτες, φορτοεκφορτωτές, αχθοφόροι και εργάτες αποθήκης	24	852	917	Freight handlers	9330	
AH	ΚΑΤΑΣΚΕΥΗ ΠΡΟΙΟΝΤΩΝ ΑΠΟ ΕΛΑΣΤΙΚΟ (ΚΑΟΥΤΣΟΥΚ) ΚΑΙ ΠΛΑΣΤΙΚΕΣ ΥΛΕΣ								MANUFACTURE OF RUBBER AND PLASTIC PRODUCTS	DH	
1222	Διευθυντές/μηματάρχες παραγωγής εργασιών και προγραμμάτων στη βιομηχανία	7	2.244	2.244	Production and operation department managers in manufacturing	1222	
3431	Γραφείς διοίκησης, αλληλογράφοι και στενογράφοι πρακτικών	6	757	757	..	Administrative secretaries and related associate professionals	3431	
3433	Βοηθοί λογιστές	13	1.070	1.070	..	Bookkeepers	3433	
4121	Γραφείς λογιστηρίου	5	616	616	..	Accounting and bookkeeping clerks	4121	
4131	Αποθηκάρητοι	7	1.265	1.269	5	1.013	1.013	..	Stock clerks	4131	
5220	Πωλητές στα καταστήματα και πωλητές με επιδείξεις εμπορευμάτων	39	1.062	1.062	16	818	822	..	Shop salespersons and demonstrators	5220	

(συν.-cont'd)

ΠΙΝΑΚΑΣ 4 (συν.). ΜΕΣΟΙ ΚΑΝΟΝΙΚΟΙ ΜΗΝΙΑΙΟΙ ΜΙΣΘΟΙ ΚΑΙ ΜΗΝΙΑΙΕΣ ΔΙΟΛΑΒΕΣ ΑΝΑ ΕΡΓΑΖΟΜΕΝΟ, ΚΑΤΑ ΟΙΚΟΝΟΜΙΚΗ ΔΡΑΣΤΗΡΙΟΤΗΤΑ, ΕΠΑΓΓΕΛΜΑ ΚΑΙ ΦΥΛΟ, 2007
TABLE 4 (cont'd) . AVERAGE NORMAL MONTHLY SALARIES AND MONTHLY EARNINGS PER PERSON, BY ECONOMIC ACTIVITY, OCCUPATION AND SEX, 2007

NACE Αναθ.1.1 & ISCO 1988	ΟΙΚΟΝΟΜΙΚΗ ΔΡΑΣΤΗΡΙΟΤΗΤΑ ΚΑΙ ΕΠΑΓΓΕΛΜΑ	ΑΝΤΡΕΣ-MALES				ΓΥΝΑΙΚΕΣ-FEMALES				ECONOMIC ACTIVITY AND OCCUPATION	NACE Rev.1.1 & ISCO 1988
		Αριθμός Προσώπων στο Δείγμα	Κανονικός Μηνιαίος Μισθός	Μηνιαίες Απολαβές (συμπερ. Υπερφορίες)	No. of Persons in the Sample	Αριθμός Προσώπων στο Δείγμα	Κανονικός Μηνιαίος Μισθός	Μηνιαίες Απολαβές (συμπερ. Υπερφορίες)	No. of Persons in the Sample		
7233	Μηχανικοί, εφαρμοστές, εγκαταστάτες και λιπαντές μηχανημάτων και μηχανικού εξοπλισμού στη βιομηχανία	12	1.219	1.227	Industrial machinery mechanics and fitters	7233	
8232	Χειριστές μηχανημάτων παραγωγής προϊόντων από πλαστικό	23	1.073	1.157	7	516	708		Plastic-products machinery operators	8232	
8251	Χειριστές εκτυπωτικών μηχανών	8	1.140	1.142	.	.	.		Printing-machine operators	8251	
8322	Οδηγοί ταξί, βαν και ιδιωτικών αυτοκινήτων	5	749	753	.	.	.		Car, taxi and van drivers	8322	
9320	Άλλοι εργάτες βιομηχανίας	20	699	748	.	.	.		Other manufacturing labourers	9320	
ΔΘ	ΚΑΤΑΣΚΕΥΗ ΑΛΙΩΝ ΜΗ ΜΕΤΑΛΛΙΚΩΝ ΟΡΥΚΤΩΝ ΠΡΟΙΟΝΤΩΝ								MANUFACTURE OF OTHER NON-METALLIC MINERAL PRODUCTS	DI	
1222	Διευθυντές/τημηματάρχες παραγωγής εργασιών και προγραμμάτων στη βιομηχανία	21	2.853	2.857		Production and operations department managers in manufacturing	1222	
1232	Διευθυντές προσωπικού και βιομηχανικών σχέσεων	5	2.660	2.859	.	.	.		Personnel and industrial relations department managers	1232	
2146	Χημικοί μηχανικοί και τεχνολόγοι τροφίμων και ποτών	6	2.539	3.240	.	.	.		Chemical engineers	2146	
3111	Τεχνικοί βοήθοι χημείας και φυσικών επιστημών	9	1.940	2.380	.	.	.		Chemical and physical science technicians	3111	
3431	Γραφείς διοίκησης, αλληλογράφοι και στενογράφοι πρακτικών	14	1.484	1.528	6	810	915		Administrative secretaries and related associate professionals	3431	
3433	Βοηθοί λογιστές	6	1.595	1.595	18	1.090	1.090		Bookkeepers	3433	
4121	Γραφείς λογιστηρίου	.	.	.	6	604	604		Accounting and bookkeeping clerks	4121	
4190	Άλλοι γραφείς	8	542	542		Office clerks, general	4190	
4215	Εισπράκτορες λογαριασμών	6	1.153	1.153	.	.	.		Debt-collectors and related workers	4215	

(συν.-cont'd)

ΠΙΝΑΚΑΣ 4 (συν.). ΜΕΣΟΙ ΚΑΝΟΝΙΚΟΙ ΜΗΝΙΑΙΟΙ ΜΙΣΘΟΙ ΚΑΙ ΜΗΝΙΑΙΕΣ ΑΠΟΛΑΒΕΣ ΑΝΑ ΕΡΓΑΖΟΜΕΝΟ, ΚΑΤΑ ΟΙΚΟΝΟΜΙΚΗ ΔΡΑΣΤΗΡΙΟΤΗΤΑ, ΕΠΑΓΓΕΛΜΑ ΚΑΙ ΦΥΛΟ, 2007
TABLE 4 (cont'd) . AVERAGE NORMAL MONTHLY SALARIES AND MONTHLY EARNINGS PER PERSON, BY ECONOMIC ACTIVITY, OCCUPATION AND SEX, 2007

ΜΗΝΙΑΙΟΙ ΥΠΑΛΛΗΛΟΙ, ΑΝΩ ΤΩΝ 18 ΧΡΟΝΩΝ - SALARY-EARNERS, AGED 18 AND OVER

NACE Αναθ.1.1 & ISCO 1988	ΟΙΚΟΝΟΜΙΚΗ ΔΡΑΣΤΗΡΙΟΤΗΤΑ ΚΑΙ ΕΠΑΓΓΕΛΜΑ	ΑΝΤΡΕΣ-MALES				ΓΥΝΑΙΚΕΣ-FEMALES				ECONOMIC ACTIVITY AND OCCUPATION	NACE Rev.1.1 & ISCO 1988
		Αριθμός Προσώπων στο Δείγμα	Κανονικός Μηνιαίος Μισθός	Μηνιαίες Απολαβές (συμπερ. Υπερορίες)	Αριθμός Προσώπων στο Δείγμα	Κανονικός Μηνιαίος Μισθός	Μηνιαίες Απολαβές (συμπερ. Υπερορίες)	Μηνιαίες Απολαβές (συμπερ. Υπερορίες)	Μηνιαίες Απολαβές (συμπερ. Υπερορίες)		
		No. of Persons in the Sample	Normal Monthly Salary (£)	Monthly Earnings (including Overtime) (£)	No. of Persons in the Sample	Normal Monthly Salary (£)	Monthly Earnings (including Overtime) (£)	Monthly Earnings (including Overtime) (£)			
7000	Επόπτες παραγωγής και επιστάτες εκτός οικοδομικών εργασιών	17	1.633	2.098	Production supervisors and general foremen except construction works	7000	
7212	Συνκοληγτές και κόπτες μετάλλου	19	1.703	2.791	Welders and flamecutters	7212	
7233	Μηχανικοί, εφαρμοστές και εγκαταστάτες μηχανημάτων, οχημάτων και παρόμοιοι	8	1.656	2.311	Machinery mechanics and fitters	7233	
7241	Ηλεκτρολόγοι και εφαρμοστές ηλεκτρικών μηχανών και συσκευών	19	1.680	2.454	Electrical mechanics and fitters	7241	
7322	Κατασκευαστές, κόπτες, τροχιστές, λειαντές και τελειωτές γυαλιού	9	659	659	Glass-makers, cutters, grinders and finishers	7322	
8152	Χειριστές φούρνων, καμινιών και παρόμοιων μηχανημ. χημικής επεξεργασίας	32	1.824	2.415	Chemical-heat-treating-plant operators	8152	
8332	Χειριστές χωματουργικών μηχανημάτων	5	1.541	2.010	Earth-moving and related plant operators	8332	
9132	Καθαριστές σε γραφεία, ξενοδοχεία και εργοστάσια	10	1.232	1.802	Helpers and cleaners in offices, hotels & other estab.	9132	
9320	Άλλοι εργάτες βιομηχανίας	29	965	1.237	Other manufacturing labourers	9320	
ΔΙ	ΠΑΡΑΓΩΓΗ ΒΑΣΙΚΩΝ ΜΕΤΑΛΛΩΝ ΚΑΙ ΚΑΤΑΣΚΕΥΗ ΜΕΤΑΛΛΙΚΩΝ ΠΡΟΪΟΝΤΩΝ								MANUFACTURE OF BASIC METALS AND FABRICATED METAL PRODUCTS	DJ	
1222	Διευθυντές/τημητάρχες παραγωγής εργασιών & προγραμμάτων στη βιομηχανία	6	1.948	1.948	Production & operations dept. managers in manufacturing	1222	
2145	Μηχανολόγοι μηχανικοί	7	1.022	1.107	Mechanical engineers	2145	
3431	Γραφείς διοίκησης, αλληλογράφοι και στενογράφοι πρακτικών	5	1.244	1.244	20	855	856		Administrative secretaries and related associate professionals	3431	
3433	Βοηθοί λογιστές	18	969	977		Bookkeepers	3433	

(συν.-cont'd)

ΠΙΝΑΚΑΣ 4 (συν.). ΜΕΣΟΙ ΚΑΝΟΝΙΚΟΙ ΜΗΝΙΑΙΟΙ ΜΙΣΘΟΙ ΚΑΙ ΜΗΝΙΑΙΕΣ ΑΠΟΛΑΒΕΣ ΑΝΑ ΕΡΓΑΖΟΜΕΝΟ, ΚΑΤΑ ΟΙΚΟΝΟΜΙΚΗ ΔΡΑΣΤΗΡΙΟΤΗΤΑ, ΕΠΑΓΓΕΛΜΑ ΚΑΙ ΦΥΛΟ, 2007
TABLE 4 (cont'd) . AVERAGE NORMAL MONTHLY SALARIES AND MONTHLY EARNINGS PER PERSON, BY ECONOMIC ACTIVITY, OCCUPATION AND SEX, 2007

NACE Αναθ.1.1 & ISCO 1988	ΜΗΝΙΑΙΟΙ ΥΠΑΛΛΗΛΟΙ, ΑΝΩ ΤΩΝ 18 ΧΡΟΝΩΝ - SALARY-EARNERS, AGED 18 AND OVER	ΑΝΤΡΕΣ-MALES				ΓΥΝΑΙΚΕΣ-FEMALES				ECONOMIC ACTIVITY AND OCCUPATION	NACE Rev.1.1 & ISCO 1988
		ΟΙΚΟΝΟΜΙΚΗ ΔΡΑΣΤΗΡΙΟΤΗΤΑ ΚΑΙ ΕΠΑΓΓΕΛΜΑ		Αριθμός Προσώπων στο Δείγμα	Κανονικός Μηνιαίος Μισθός	Μηνιαίες Απολαβές (συμπερ. Υπερορίες)	Αριθμός Προσώπων στο Δείγμα	Κανονικός Μηνιαίος Μισθός	Μηνιαίες Απολαβές (συμπερ. Υπερορίες)		
		No. of Persons in the Sample	Normal Monthly Salary (£)	Monthly Earnings (including Overtime) (£)	No. of Persons in the Sample	Normal Monthly Salary (£)	Monthly Earnings (including Overtime) (£)				
4131	Αποθηκάρχοι	7	1.080	1.290	Stock clerks	4131	
4190	Άλλοι γραφείς	12	542	547	547	Office clerks general	4190	
5220	Πωλητές στα καταστήματα και πωλητές με επιδείξεις εμπορευμάτων	10	1.287	1.369	5	770	783	783	Shop salespersons and demonstrators	5220	
7000	Επόπτες & επιστάτες παραγωγής εκτός οικοδομικών εργασιών	8	1.273	1.459	Supervisors and general foremen (except construction)	7000	
7212	Συγκολλητές και κόπτες μετάλλου	22	699	699	Welders and flamecutters	7212	
7213	Κατασκευαστές, εγκαταστάτες και επιδιορθωτές ειδών απο φύλλα, μετάλλου	21	909	924	Sheet-metal workers	7213	
7223	Ρυθμιστές-χειριστές μηχανοεργαλείων μεταλλουργίας	7	857	867	Machine-tool setters and setter-operators	7223	
7233	Μηχανικοί, εφαρμοστές εγκαταστάτες και λιπαντές μηχανημάτων και μηχανικού εξοπλισμού στη γεωργία και βιομηχανία	9	1.164	1.198	Agricultural or industrial machinery mechanics and fitters	7233	
8124	Χειριστές μηχανημάτων κατασκευής συρμάτων μεταλλικών σωληνων και ράβδων	6	675	675	Metal drawers and extruders	8124	
9320	Άλλοι εργάτες βιομηχανίας	47	589	630	8	604	633	633	Manufacturing labourers	9320	
9330	Λιμενεργάτες, φορτοεκφορτωτές, αχθοφόροι & εργάτες αποθήκης	8	948	985	Transport labourers and freight handlers	9330	
ΔΚ	ΚΑΤΑΣΚΕΥΗ ΜΗΧΑΝΗΜΑΤΩΝ								MANUFACTURE OF MACHINERY	DK	
	ΚΑΙ ΕΙΔΩΝ ΕΞΟΠΛΙΣΜΟΥ Π.Δ.Κ.Α.								AND EQUIPMENT N.E.C.		
7212	Συγκολλητές και κόπτες μετάλλου	13	915	915	Welders and flame-cutters	7212	
9320	Άλλοι εργάτες βιομηχανίας	5	554	554	Manufacturing Labourers	9320	

(συν.-cont'd)

ΠΙΝΑΚΑΣ 4 (συν.) ΜΕΣΟΙ ΚΑΝΟΝΙΚΟΙ ΜΗΝΙΑΙΟΙ ΜΙΣΘΟΙ ΚΑΙ ΜΗΝΙΑΙΕΣ ΑΠΟΛΑΒΕΣ ΑΝΑ ΕΡΓΑΖΟΜΕΝΟ, ΚΑΤΑ ΟΙΚΟΝΟΜΙΚΗ ΔΡΑΣΤΗΡΙΟΤΗΤΑ, ΕΠΑΓΓΕΛΜΑ ΚΑΙ ΦΥΛΟ, 2007
TABLE 4 (cont'd) . AVERAGE NORMAL MONTHLY SALARIES AND MONTHLY EARNINGS PER PERSON, BY ECONOMIC ACTIVITY, OCCUPATION AND SEX, 2007

NACE Αναθ.1.1 & ISCO 1988	ΟΙΚΟΝΟΜΙΚΗ ΔΡΑΣΤΗΡΙΟΤΗΤΑ ΚΑΙ ΕΠΑΓΓΕΛΜΑ	ΑΝΤΡΕΣ-MALES				ΓΥΝΑΙΚΕΣ-FEMALES				ECONOMIC ACTIVITY AND OCCUPATION	NACE Rev.1.1 & ISCO 1988	
		Αριθμός Προσώπων στο Δείγμα	Κανονικός Μηνιαίος Μισθός	Μηνιαίες Απολαβές (συμπερ. Υπερωρίες)	Μηνιαίες Απολαβές (συμπερ. Υπερωρίες)	Κανονικός Μηνιαίος Μισθός	Μηνιαίες Απολαβές (συμπερ. Υπερωρίες)	Αριθμός Προσώπων στο Δείγμα	Κανονικός Μηνιαίος Μισθός			Μηνιαίες Απολαβές (συμπερ. Υπερωρίες)
		No. of Persons in the Sample	Normal Monthly Salary (£)	Monthly Earnings (including Overtime) (£)	Monthly Earnings (including Overtime) (£)	Normal Monthly Salary (£)	Monthly Earnings (including Overtime) (£)	No. of Persons in the Sample	Normal Monthly Salary (£)			Monthly Earnings (including Overtime) (£)
ΑΑ	ΚΑΤΑΣΚΕΥΗ ΗΛΕΚΤΡΙΚΟΥ ΕΞΟΠΛΙΣΜΟΥ ΚΑΙ ΟΠΤΙΚΩΝ ΣΥΣΚΕΥΩΝ									MANUFACTURE OF ELECTRICAL AND OPTICAL EQUIPMENT	DL	
3431	Γραφείς διοίκησης, αλληλογράφοι και στενογράφοι πρακτικών	7	803	821	Administrative secretaries and related associate professionals	3431		
3433	Βοηθοί λογιστές	8	869	890	Bookkeepers	3433		
4190	Γραφείς γενικών καθηκόντων	9	488	497	Office clerks (general)	4190		
7137	Ηλεκτρολόγοι κτιρίων και παρόμοιοι	37	929	1.012	Building and related electricians	7137		
7212	Συγκολλητές και κόπτες μετάλλου	5	1.035	1.150	Welders and flamecutters	7212		
7311	Κατσκευαστές και επιδιορθωτές οργάνων ακριβείας	9	708	708	5	475	475	475	Precision-instrument makers and repairers	7311		
7322	Κατσκευαστές, κόπτες, τροχιστές, λειαντές και τελεωτές γυαλιού	9	815	1.041	13	611	611	728	Glass-makers, cutters, grinders and finishers	7322		
9320	Άλλοι εργάτες βιομηχανίας	18	619	665	18	470	470	470	Manufacturing labourers	9320		
ΑΜ	ΚΑΤΑΣΚΕΥΗ ΕΞΟΠΛΙΣΜΟΥ ΜΕΤΑΦΟΡΩΝ								MANUFACTURE OF TRANSPORT EQUIPMENT	DM		
7212	Συγκολλητές και κόπτες μετάλλου	5	725	725	Welders and flamecutters	7212		
8322	Οδηγοί ταξί, βάν και ιδιωτικών αυτοκινήτων	6	675	675	Car, taxi and van drivers	8322		
9320	Άλλοι εργάτες βιομηχανίας	9	691	691	Other manufacturing labourers	9320		

(συν.-cont'd)

ΠΙΝΑΚΑΣ 4 (συν.). ΜΕΣΟΙ ΚΑΝΟΝΙΚΟΙ ΜΗΝΙΑΙΟΙ ΜΙΣΘΟΙ ΚΑΙ ΜΗΝΙΑΙΕΣ ΑΠΟΛΑΒΕΣ ΑΝΑ ΕΡΓΑΖΟΜΕΝΟ, ΚΑΤΑ ΟΙΚΟΝΟΜΙΚΗ ΔΡΑΣΤΗΡΙΟΤΗΤΑ, ΕΠΑΓΓΕΛΜΑ ΚΑΙ ΦΥΛΟ, 2007
TABLE 4 (cont'd) . AVERAGE NORMAL MONTHLY SALARIES AND MONTHLY EARNINGS PER PERSON, BY ECONOMIC ACTIVITY, OCCUPATION AND SEX, 2007

NACE Αναθ.1.1 & ISCO 1988	ΟΙΚΟΝΟΜΙΚΗ ΔΡΑΣΤΗΡΙΟΤΗΤΑ ΚΑΙ ΕΠΑΓΓΕΛΜΑ	ΑΝΤΡΕΣ-MALES				ΓΥΝΑΙΚΕΣ-FEMALES				ECONOMIC ACTIVITY AND OCCUPATION	NACE Rev.1.1 & ISCO 1988				
		Αριθμός Προσώπων στο Δείγμα	Κανονικός Μηνιαίος Μισθός	Μηνιαίες Απολαβές (συμπερ. Υπερωρίες)	Αριθμός Προσώπων στο Δείγμα	Κανονικός Μηνιαίος Μισθός	Μηνιαίες Απολαβές (συμπερ. Υπερωρίες)	No. of Persons in the Sample	Normal Monthly Salary (£)			Monthly Earnings (including Overtime) (£)	No. of Persons in the Sample	Normal Monthly Salary (£)	Monthly Earnings (including Overtime) (£)
AN	ΒΙΟΜΗΧΑΝΙΕΣ Π.Δ.Κ.Α.									MANUFACTURING N.E.C.	DN				
1222	Διευθυντές παραγωγής, εργασιών και προγραμματών στα μεταλλεία και λατομεία, βιομηχανία ηλεκτρισμού, υγραέριο και υδατοπρομήθεια	7	2.050	2.050	Production and operations department managers in manufacturing	1222				
3118	Σχεδιαστές	5	817	817	Draughtpersons	3118				
3431	Γραφείς διοίκησης, αλληλογράφοι πρακτικών και παρόμοιοι	5	1.145	1.464	12	815	815	815	815	Administrative secretaries and related associate professionals	3431				
3433	Βοηθοί λογιστές	8	809	809	809	809	Bookkeepers	3433				
4190	Άλλοι γραφείς	5	532	532	532	532	Office clerks general	4190				
5220	Πωλητές στα καταστήματα και πολυητές με επιδείξεις εμπορευμάτων	8	926	926	25	843	843	843	843	Shop salespersons and demonstrators	5220				
7313	Κοσμηματοποιοί, χρυσοχοί και τεχνίτες πολύτιμων λίθων	10	998	998	7	654	654	654	654	Jewellery and precious metal workers	7313				
8124	Χειριστές μηχανημάτων κατασκ. συρμάτων, μεταλλικών σωλήνων και ράβδων	10	1.068	1.068	Metal drawers and extruders	8124				
8240	Χειριστές ξυλουργικών μηχανημάτων	5	830	1.136	Wood products machine operators	8240				
8251	Χειριστές εκτυπωτικών μηχανών	15	801	801	Printing-machine operators	8251				
9320	Άλλοι εργάτες βιομηχανίας	50	606	649	11	552	602	602	602	Other manufacturing labourers	9320				
E	ΠΑΡΟΧΗ ΗΛΕΚΤΡΙΚΟΥ ΡΕΥΜΑΤΟΣ, ΦΥΣΙΚΟΥ ΑΕΡΙΟΥ ΚΑΙ ΝΕΡΟΥ									ELECTRICITY, GAS AND WATER SUPPLY	E				
1222	Διευθυντές και ανώτεροι τμηματάρχες	91	3.591	3.637	Production and operations department managers	1222				
1231	Διευθυντές οικονομικών και διοίκησης	13	2.936	2.936	Finance and administration department managers	1231				

(συν.-cont'd)

ΠΙΝΑΚΑΣ 4 (συν.). ΜΕΣΟΙ ΚΑΝΟΝΙΚΟΙ ΜΗΝΙΑΙΟΙ ΜΙΣΘΟΙ ΚΑΙ ΜΗΝΙΑΙΕΣ ΑΠΟΛΑΒΕΣ ΑΝΑ ΕΡΓΑΖΟΜΕΝΟ, ΚΑΤΑ ΟΙΚΟΝΟΜΙΚΗ ΔΡΑΣΤΗΡΙΟΤΗΤΑ, ΕΠΑΓΓΕΛΜΑ ΚΑΙ ΦΥΛΟ, 2007
TABLE 4 (cont'd) . AVERAGE NORMAL MONTHLY SALARIES AND MONTHLY EARNINGS PER PERSON, BY ECONOMIC ACTIVITY, OCCUPATION AND SEX, 2007

NACE Αναθ.1.1 & ISCO 1988	ΟΙΚΟΝΟΜΙΚΗ ΔΡΑΣΤΗΡΙΟΤΗΤΑ ΚΑΙ ΕΠΑΓΓΕΛΜΑ	ΑΝΤΡΕΣ-MALES				ΓΥΝΑΙΚΕΣ-FEMALES				ECONOMIC ACTIVITY AND OCCUPATION	NACE Rev.1.1 & ISCO 1988
		Αριθμός Προσώπων στο Δείγμα	Κανονικός Μηνιαίος Μισθός	Μηνιαίες Απολαβές (συμπερ. Υπερορίες)	Μηνιαίες Απολαβές (συμπερ. Υπερορίες)	Αριθμός Προσώπων στο Δείγμα	Κανονικός Μηνιαίος Μισθός	Μηνιαίες Απολαβές (συμπερ. Υπερορίες)	Μηνιαίες Απολαβές (συμπερ. Υπερορίες)		
		No. of Persons in the Sample	Normal Monthly Salary (£)	Monthly Earnings (including) Overtime (£)	No. of Persons in the Sample	Normal Monthly Salary (£)	Monthly Earnings (including) Overtime (£)	Monthly Earnings (including) Overtime (£)			
1232	Διευθυντές προσωπικού και βιομηχανικών σχέσεων	8	2.817	2.817	6	2.311	2.311	2.311	Personnel and industrial relations department managers	1232	
1236	Διευθυντές υπηρεσιών ηλεκτρονικών υπολογιστών	7	3.346	3.346	Computing services managers	1236	
2131	Προγραμματιστές ηλεκτρονικών υπολογιστών	19	2.038	2.042	5	2.430	2.430	2.430	Computer programmers	2131	
2143	Ηλεκτρολόγοι μηχανικοί	113	2.811	2.955	Electrical engineers	2143	
2411	Λογιστές	6	2.326	2.333	Accountants	2411	
3112	Τεχνικοί βοηθοί πολιτικών μηχανικών	5	1.623	1.694	Civil engineering technicians	3112	
3113	Τεχνικοί βοηθοί ηλεκτρολόγων μηχανικών	110	2.463	2.582	6	1.868	1.887	1.887	Electrical engineering technicians	3113	
3115	Τεχνικοί βοηθοί μηχανολόγων μηχανικών	14	1.777	1.988	Mechanical engineering technicians	3115	
3118	Σχεδιαστές	25	1.409	1.468	36	1.265	1.273	1.273	Draughtspersons	3118	
3431	Γραφείς διοίκησης, αλληλογράφοι και στενογράφοι πρακτικών	76	1.170	1.215	153	1.019	1.024	1.024	Administrative secretaries and related associate professionals	3431	
3433	Βοηθοί λογιστές	30	1.648	1.667	47	1.405	1.438	1.438	Bookkeepers	3433	
4111	Δακτυλογράφοι και στενοδακτυλογράφοι	10	1.557	1.557	1.557	Stenographers and typists	4111	
4131	Αποθηκάρηοι	19	1.335	1.390	Stock clerks	4131	
7000	Επόπτες και επιστάτες παραγωγής εκτός οικοδομικών εργασιών	75	1.799	2.067	Supervisors and general foremen (except construction)	7000	
7122	Κτίστες	10	1.260	1.287	Bricklayers & stonemasons	7122	
7136	Υδραυλικοί και εγκαταστάτες σωλήνων	36	1.059	1.341	Plumbers and pipe fitters	7136	
7137	Ηλεκτρολόγοι κτιρίων και παρόμοιοι	136	1.229	1.464	12	1.278	1.339	1.339	Building and related electricians	7137	
7141	Ελαιοχρωματιστές κτιρίων και τοποθετητές -επενδυτές εσωτερικών τοίχων με χαρτί	10	1.150	1.171	Painters and related workers	7141	

(συν.-cont'd)

ΠΙΝΑΚΑΣ 4 (συν.). ΜΕΣΟΙ ΚΑΝΟΝΙΚΟΙ ΜΗΝΙΑΙΟΙ ΜΙΣΘΟΙ ΚΑΙ ΜΗΝΙΑΙΕΣ ΔΙΟΛΑΒΕΣ ΑΝΑ ΕΡΓΑΖΟΜΕΝΟ, ΚΑΤΑ ΟΙΚΟΝΟΜΙΚΗ ΔΡΑΣΤΗΡΙΟΤΗΤΑ, ΕΠΑΓΓΕΛΜΑ ΚΑΙ ΦΥΛΟ, 2007
TABLE 4 (cont'd) . AVERAGE NORMAL MONTHLY SALARIES AND MONTHLY EARNINGS PER PERSON, BY ECONOMIC ACTIVITY, OCCUPATION AND SEX, 2007

NACE Αναθ.1.1 & ISCO 1988	ΜΗΝΙΑΙΟΙ ΥΠΑΛΛΗΛΟΙ, ΑΝΩ ΤΩΝ 18 ΧΡΟΝΩΝ - SALARY-EARNERS, AGED 18 AND OVER						ECONOMIC ACTIVITY AND OCCUPATION	NACE Rev.1.1 & ISCO 1988
	ΑΝΤΡΕΣ-MALES			ΓΥΝΑΙΚΕΣ-FEMALES				
	Αριθμός Προσώπων στο Δείγμα	Κανονικός Μηνιαίος Μισθός	Μηνιαίες Απολαβές (συμπερ. Υπερφορίες)	Αριθμός Προσώπων στο Δείγμα	Κανονικός Μηνιαίος Μισθός	Μηνιαίες Απολαβές (συμπερ. Υπερφορίες)		
		No. of Persons in the Sample	Normal Monthly Salary (£)	Monthly Earnings (including Overtime) (£)	No. of Persons in the Sample	Normal Monthly Salary (£)	Monthly Earnings (including Overtime) (£)	
7212	Συγκολλητές και κόπτες μετάλλου	9	1.115	1.141	.	.	.	7212
7215	Εγκαταστάτες ανυψωτικού εξοπλισμού και συρματοσχοινίων	14	1.142	1.348	.	.	.	7215
7233	Μηχανικοί, εφαρμοστές, εγκαταστάτες και λιπαντές μηχανημάτων και μηχανικού εξοπλισμού	53	1.061	1.127	.	.	.	7233
7241	Ηλεκτρολόγοι και εφαρμοστές ηλεκτρικών μηχανών και σασκευών	36	931	954	.	.	.	7241
7245	Εγκαταστάτες-συντηρητές ηλεκτρικών γραμμών και συνδέτες καλωδίων	359	1.230	1.417	.	.	.	7245
8161	Χειριστές μηχανημάτων παραγωγής ενέργειας	157	1.579	1.609	.	.	.	8161
8322	Οδηγοί ταξί, βαν και ιδιωτικών αυτοκινήτων	19	1.142	1.272	.	.	.	8322
9132	Καθαριστές σε γραφεία και άλλα υποστατικά	19	799	799	9132
9151	Κλητήρες, διανομείς και αχθοφόροι αποσκευών και πακέτων, αχθοφόροι αποσκευών σε ξενοδοχεία κ.λπ.	26	1.139	1.163	9151
9152	Θυρωροί, φύλακες, νυχτοφύλακες και παρόμοιοι	41	1.241	1.363	.	.	.	9152
9153	Καταγραφείς μετρητών ηλεκτρισμού και νερού, εισπράκτορες μηχανών παγνιδίων και μηχανών πώλησης προϊόντων και παρόμοιοι	46	1.028	1.111	11	785	791	9153
9320	Άλλοι ανειδίκεντοι εργάτες μ.α.τ.	430	774	863	27	676	681	9320

(συν.-cont'd)

ΠΙΝΑΚΑΣ 4 (συν.). ΜΕΣΟΙ ΚΑΝΟΝΙΚΟΙ ΜΗΝΙΑΙΟΙ ΜΙΣΘΟΙ ΚΑΙ ΜΗΝΙΑΙΕΣ ΑΠΟΛΑΒΕΣ ΑΝΑ ΕΡΓΑΖΟΜΕΝΟ, ΚΑΤΑ ΟΙΚΟΝΟΜΙΚΗ ΔΡΑΣΤΗΡΙΟΤΗΤΑ, ΕΠΑΓΓΕΛΜΑ ΚΑΙ ΦΥΛΟ, 2007
TABLE 4 (cont'd) . AVERAGE NORMAL MONTHLY SALARIES AND MONTHLY EARNINGS PER PERSON, BY ECONOMIC ACTIVITY, OCCUPATION AND SEX, 2007

NACE Αναθ.1.1 & ISCO 1988	ΟΙΚΟΝΟΜΙΚΗ ΔΡΑΣΤΗΡΙΟΤΗΤΑ ΚΑΙ ΕΠΑΓΓΕΛΜΑ	ΑΝΤΡΕΣ-MALES				ΓΥΝΑΙΚΕΣ-FEMALES				ECONOMIC ACTIVITY AND OCCUPATION	NACE Rev.1.1 & ISCO 1988
		Αριθμός Προσώπων στο Δείγμα	Κανονικός Μηνιαίος Μισθός	Μηνιαίες Απολαβές (συμπερ. Υπερωρίες)	Μηνιαίες Απολαβές (συμπερ. Υπερωρίες)	Αριθμός Προσώπων στο Δείγμα	Κανονικός Μηνιαίος Μισθός	Μηνιαίες Απολαβές (συμπερ. Υπερωρίες)	Μηνιαίες Απολαβές (συμπερ. Υπερωρίες)		
		No. of Persons in the Sample	Normal Monthly Salary (£)	Monthly Earnings (including Overtime) (£)	Monthly Earnings (including Overtime) (£)	No. of Persons in the Sample	Normal Monthly Salary (£)	Monthly Earnings (including Overtime) (£)	Monthly Earnings (including Overtime) (£)		
ΣΤ	ΚΑΤΑΣΚΕΥΕΣ								CONSTRUCTION	F	
1210	Διευθυντές και ανώτεροι τμηματάρχες	5	4.982	4.982	Directors and chief executives	1210	
1223	Διευθυντές και ανώτεροι τμηματάρχες παραγωγής, εργασιών και προγραμματίσεων στις οικοδομικές εργασίες	12	2.204	2.204	Production and operations department managers in construction	1223	
2142	Πολιτικός μηχανικός	95	1.960	1.970	15	1.206	1.206		Civil engineers	2142	
2143	Ηλεκτρολόγοι μηχανικοί	7	1.566	1.566	Electrical engineers	2143	
2145	Μηχανολόγοι μηχανικοί	7	1.888	1.888	Mechanical engineers	2145	
2148	Τοπογράφοι και χαρτογράφοι	12	1.438	1.586	Cartographers & surveyors	2148	
2149	Αρχιτέκτονες, μηχανικοί και παρόμοιοι ειδικοί μ.α.τ.	17	1.879	1.895	7	1.549	1.549		Architects, engineers and related professionals n.e.c.	2149	
2411	Λογιστές	6	2.401	2.401	Accountants	2411	
3112	Τεχνικοί βοηθοί πολιτικών μηχανικών	13	1.396	1.466	Civil engineering technicians	3112	
3118	Σχεδιαστές	8	800	803		Draughtspersons	3118	
3416	Αγοραστές εμπορευμάτων και πρώτων υλών	7	1.388	1.398					Buyers	3416	
3431	Γραφείς διοίκησης, αλληλογράφοι και στενογράφοι πρακτικών	16	1.189	1.209	34	965	966		Administrative secretaries and related associate professionals	3431	
3433	Βοηθοί λογιστές	18	1.334	1.345	33	1.211	1.211		Bookkeepers	3433	
4111	Δακτυλογράφοι και στενοδακτυλογράφοι	.	.	.	7	1.453	1.474		Stenographers and typists	4111	
4121	Γραφείς λογιστηρίου	14	538	541		Accounting & bookkeeping clerks	4121	
4131	Αποθηκάρχειοι	8	1.130	1.143	Stock clerks	4131	

(συν.-cont'd)

ΠΙΝΑΚΑΣ 4 (συν.) ΜΕΣΟΙ ΚΑΝΟΝΙΚΟΙ ΜΗΝΙΑΙΟΙ ΜΙΣΘΟΙ ΚΑΙ ΜΗΝΙΑΙΕΣ ΑΠΟΛΑΒΕΣ ΑΝΑ ΕΡΓΑΖΟΜΕΝΟ, ΚΑΤΑ ΟΙΚΟΝΟΜΙΚΗ ΔΡΑΣΤΗΡΙΟΤΗΤΑ, ΕΠΑΓΓΕΛΜΑ ΚΑΙ ΦΥΛΟ, 2007
 TABLE 4 (cont'd) . AVERAGE NORMAL MONTHLY SALARIES AND MONTHLY EARNINGS PER PERSON, BY ECONOMIC ACTIVITY, OCCUPATION AND SEX, 2007

NACE Αναθ.1.1 & ISCO 1988	ΟΙΚΟΝΟΜΙΚΗ ΔΡΑΣΤΗΡΙΟΤΗΤΑ ΚΑΙ ΕΠΑΓΓΕΛΜΑ	ΑΝΤΡΕΣ-MALES				ΓΥΝΑΙΚΕΣ-FEMALES				ECONOMIC ACTIVITY AND OCCUPATION	NACE Rev.1.1 & ISCO 1988
		Αριθμός Προσώπων στο Δείγμα	Κανονικός Μηνιαίος Μισθός (£)	Μηνιαίες Απολαβές (συμπερ. Υπερφορίες) Monthly Earnings (including Overtime) (£)	No. of Persons in the Sample	Αριθμός Προσώπων στο Δείγμα	Κανονικός Μηνιαίος Μισθός (£)	Μηνιαίες Απολαβές (συμπερ. Υπερφορίες) Monthly Earnings (including Overtime) (£)	No. of Persons in the Sample		
4190	Γραφείς γενικών καθηκόντων	9	843	926	18	554	554	18	Office clerks, general	4190	
5220	Πωλητές και διαφημιστές εμπορευμάτων	5	748	748	Shop, stall & market sales-persons & demonstrators	5220	
7100	Επόπτες και επιστάτες οικοδομικών εργασιών	112	1.583	1.774	Supervisors and general foremen in construction works	7100	
7122	Κτίστες	25	680	680	Bricklayers and stonemasons	7122	
7123	Καλοσφηνίδες	9	764	764	Concrete placers, concrete finisher and related workers	7123	
7124	Πελεκάνοι & ξυλουργοί	17	598	598	Carpenters and joiners	7124	
7136	Υδραυλικοί & εγκαταστάτες σωλήνων	7	777	777	Plumbers and pipe fitters	7136	
7137	Ηλεκτρολόγοι κτιρίων και παρόμοιοι	10	1.100	1.100	Building and related electricians	7137	
7141	Ελασχωματιστές κτιρίων, αυτοκινήτων και μετάλλων	8	634	634	Painters and related workers	7141	
7241	Ηλεκτρολόγοι, εφαρμοστές και επιδιορθωτές ηλεκτρικών μηχανών	9	1.036	1.146	Electrical mechanics, fitters and servicers	7241	
7242	Εφαρμοστές & επιδιορθωτές ηλεκτρονικού εξοπλισμού	11	900	900	Electronics mechanics, fitters and servicers	7242	
8324	Οδηγοί φορητών	13	880	889	Heavy truck and lorry drivers	8324	
8332	Χειριστές χωματουργικών μηχανημάτων	18	984	1.202	Earth-moving and related plant operators	8332	
9151	Κλητήρες, διανομείς, αχθοφόροι αποσκευών και πακέτων και αχθοφόροι αποσκευών σε ξενοδοχεία	9	961	961	Messengers, package and luggage porters and deliverers	9151	
9313	Εργάτες οικοδομών	30	634	634	Building construction labourers	9313	
9320	Άλλοι ανεπίδικευτοι εργάτες	17	937	1.196	Other labourers	9320	

(συν.-cont'd)

ΠΙΝΑΚΑΣ 4 (συν.). ΜΕΣΟΙ ΚΑΝΟΝΙΚΟΙ ΜΗΝΙΑΙΟΙ ΜΙΣΘΟΙ ΚΑΙ ΜΗΝΙΑΙΕΣ ΑΠΟΛΑΒΕΣ ΑΝΑ ΕΡΓΑΖΟΜΕΝΟ, ΚΑΤΑ ΟΙΚΟΝΟΜΙΚΗ ΔΡΑΣΤΗΡΙΟΤΗΤΑ, ΕΠΑΓΓΕΛΜΑ ΚΑΙ ΦΥΛΟ, 2007
TABLE 4 (cont'd) . AVERAGE NORMAL MONTHLY SALARIES AND MONTHLY EARNINGS PER PERSON, BY ECONOMIC ACTIVITY, OCCUPATION AND SEX, 2007

NACE Rev.1.1 & ISCO 1988	OΙΚΟΝΟΜΙΚΗ ΔΡΑΣΤΗΡΙΟΤΗΤΑ ΚΑΙ ΕΠΑΓΓΕΛΜΑ	ΑΝΤΡΕΣ-MALES				ΓΥΝΑΙΚΕΣ-FEMALES				ECONOMIC ACTIVITY AND OCCUPATION	NACE Rev.1.1 & ISCO 1988
		Αριθμός Προσώπων στο Δείγμα	Κανονικός Μηνιαίος Μισθός	Μηνιαίες Απολαβές (συμπερ. Υπερφορίες)	Μηνιαίες Απολαβές (συμπερ. Υπερφορίες)	Αριθμός Προσώπων στο Δείγμα	Κανονικός Μηνιαίος Μισθός	Μηνιαίες Απολαβές (συμπερ. Υπερφορίες)	Μηνιαίες Απολαβές (συμπερ. Υπερφορίες)		
		No. of Persons in the Sample	Normal Monthly Salary (£)	Monthly Earnings (including Overtime) (£)	No. of Persons in the Sample	Normal Monthly Salary (£)	Monthly Earnings (including Overtime) (£)	Monthly Earnings (including Overtime) (£)			
Z	ΧΟΝΔΡΙΚΟ ΚΑΙ ΛΙΑΝΙΚΟ ΕΜΠΟΡΙΟ, ΕΠΙΣΚΕΥΗ ΑΥΤΟΚΙΝΗΤΩΝ, ΜΟΤΟ- ΣΥΚΛΗΤΩΝ ΚΑΙ ΕΙΔΩΝ ΠΡΟΣΩΠΙΚΗΣ Ή ΟΙΚΙΑΚΗΣ ΧΡΗΣΗΣ								WHOLESALE AND RETAIL TRADE, REPAIR OF MOTOR VEHICLES, MOTORCYCLES AND PERSONAL AND HOUSEHOLD GOODS	G	
1210	Διευθυντές και ανώτεροι τμηματάρχες	25	4.967	4.967	Directors and chief executives	1210	
1224	Διευθυντές/τμηματάρχες παραγωγής, εργασιών και προγραμματίων στο χονδρικό και λιανικό εμπόριο και υπηρεσίες επιδιόρθωσης	113	2.101	2.103	31	2.046	2.046	2.046	Production and operations department managers in wholesale and retail trade	1224	
1231	Διευθυντές, τμήμα οικονομικών και διοίκησης	25	3.401	3.401	Finance & administration department managers	1231	
1232	Διευθυντές προσωπικού & βιομηχανικών σχέσεων	14	2.239	2.239	6	2.402	2.402	2.402	Personnel and industrial relations department managers	1232	
1233	Διευθυντές, τμήμα πωλήσεων και εμπορίου	47	2.404	2.404	11	1.992	1.992	1.992	Sales and marketing department managers	1233	
1236	Διευθυντές υπηρεσιών ηλεκτρονικών υπολογιστών	5	2.159	2.159	Computing services managers	1236	
2131	Προγραμματιστές ηλεκτρονικών υπολογιστών	18	1.405	1.405	9	1.053	1.053	1.053	Computer programmers	2131	
2143	Ηλεκτρολόγοι μηχανικοί	12	1.427	1.427	Electrical engineers	2143	
2145	Μηχανολόγοι μηχανικοί	11	1.656	1.766	Mechanical engineers	2145	
2213	Γεωπόνοι και παρόμοιοι	5	2.586	2.586	Agronomists and related professionals	2213	
2411	Λογιστές	12	2.155	2.155	Accountants	2411	
2419	Ειδικοί για οικονομικά και εμπορικά θέματα μ.α.τ.	8	1.483	1.483	Business professionals n.e.c.	2419	
3115	Τεχνικοί βοηθοί μηχανολόγων μηχανικών	8	1.402	1.655	Mechanical engineering technicians	3115	
3118	Σχεδιαστές	5	739	739	739	Draughtpersons	3118	

(συν.-cont'd)

ΠΙΝΑΚΑΣ 4 (συν.). ΜΕΣΟΙ ΚΑΝΟΝΙΚΟΙ ΜΗΝΙΑΙΟΙ ΜΙΣΘΟΙ ΚΑΙ ΜΗΝΙΑΙΕΣ ΑΠΟΛΑΒΕΣ ΑΝΑ ΕΡΓΑΖΟΜΕΝΟ, ΚΑΤΑ ΟΙΚΟΝΟΜΙΚΗ ΔΡΑΣΤΗΡΙΟΤΗΤΑ, ΕΠΑΓΓΕΛΜΑ ΚΑΙ ΦΥΛΟ, 2007
TABLE 4 (cont'd) . AVERAGE NORMAL MONTHLY SALARIES AND MONTHLY EARNINGS PER PERSON, BY ECONOMIC ACTIVITY, OCCUPATION AND SEX, 2007

NACE Αναθ.1.1 & ISCO 1988	ΟΙΚΟΝΟΜΙΚΗ ΔΡΑΣΤΗΡΙΟΤΗΤΑ ΚΑΙ ΕΠΑΓΓΕΛΜΑ	ΑΝΤΡΕΣ-MALES				ΓΥΝΑΙΚΕΣ-FEMALES				ECONOMIC ACTIVITY AND OCCUPATION	NACE Rev.1.1 & ISCO 1988
		Αριθμός Προσώπων στο Δείγμα	Κανονικός Μηνιαίος Μισθός	Μηνιαίες Απολαβές (συμπερ. Υπερφορίες)	Μηνιαίες Απολαβές (συμπερ. Υπερφορίες)	Αριθμός Προσώπων στο Δείγμα	Κανονικός Μηνιαίος Μισθός	Μηνιαίες Απολαβές (συμπερ. Υπερφορίες)	Μηνιαίες Απολαβές (συμπερ. Υπερφορίες)		
		No. of Persons in the Sample	Normal Monthly Salary (£)	Monthly Earnings (including Overtime) (£)	No. of Persons in the Sample	Normal Monthly Salary (£)	Monthly Earnings (including Overtime) (£)	Monthly Earnings (including Overtime) (£)			
3415	Παραγγελιοδότης, πλαστές, πολιτές-τεχνικοί και σύμβουλοι τεχνικών υπηρεσιών	186	1.073	1.074	76	684	684	684	Technical and commercial sales representatives	3415	
3416	Αγοραστάτες εμπορευμάτων και πρώτων υλών	17	1.361	1.361	13	858	928	928	Buyers	3416	
3419	Ειδικοί τεχνικών και βοηθοί οικονομικών και εμπορικών υπηρεσιών και πωλήσεων μ.α.τ.	33	1.412	1.448	12	1.080	1.120	1.120	Finance and sales associate professionals n.e.c	3419	
3431	Γραφείς διοίκησης, αλληλογράφοι και στενογράφοι πρακτικών	69	1.035	1.047	160	900	914	914	Administrative secretaries and related associate professionals	3431	
3433	Βοηθοί λογιστές	50	1.232	1.252	157	956	961	961	Bookkeepers	3433	
3471	Διακοσμητές και σχεδιαστές εμπορικών προϊόντων	13	760	800	13	675	780	780	Decorators and commercial designers	3471	
4112	Δακτυλογράφοι σε μικροϋπολογιστές, χειριστές τэлеξ και τηλετύπων	5	929	929	929	Word processor and related operators	4112	
4115	Ιδιαίτερες γραμματείς	.	.	.	31	1.047	1.063	1.063	Secretaries	4115	
4121	Γραφείς λογιστηρίου	7	549	645	104	543	549	549	Accounting & bookkeeping clerks	4121	
4131	Αποθηκάρηοι	137	1.099	1.133	34	794	807	807	Stock clerks	4131	
4190	Γραφείς γενικών καθηκόντων	14	549	619	132	533	546	546	Office clerks, general	4190	
4211	Ταμίες λογιστηρίου και καταστημάτων	19	789	865	310	474	506	506	Cashiers and ticket clerks	4211	
4222	Υπάλληλοι υποδοχής και παροχής πληροφοριών	8	1.101	1.111	33	736	794	794	Receptionists and information clerks	4222	
4223	Τηλεφωνητές τηλεφωνικών κέντρων	.	.	.	41	658	669	669	Telephone switchboard operators	4223	
5121	Οικονόμοι, ελεγκτές τροφίμων και ποτών και άλλοι παρόμοιοι επόπτες προσωπικού παροχής υπηρεσιών	5	948	1.466	47	762	848	848	Housekeepers and related workers	5121	
5122	Μάγειροι	.	.	.	6	676	687	687	Cooks	5122	

(συν.-cont'd)

ΠΙΝΑΚΑΣ 4 (συν.). ΜΕΣΟΙ ΚΑΝΟΝΙΚΟΙ ΜΗΝΙΑΙΟΙ ΜΙΣΘΟΙ ΚΑΙ ΜΗΝΙΑΙΕΣ ΑΠΟΛΑΒΕΣ ΑΝΑ ΕΡΓΑΖΟΜΕΝΟ, ΚΑΤΑ ΟΙΚΟΝΟΜΙΚΗ ΔΡΑΣΤΗΡΙΟΤΗΤΑ, ΕΠΑΓΓΕΛΜΑ ΚΑΙ ΦΥΛΟ, 2007
TABLE 4 (cont'd) . AVERAGE NORMAL MONTHLY SALARIES AND MONTHLY EARNINGS PER PERSON, BY ECONOMIC ACTIVITY, OCCUPATION AND SEX, 2007

NACE Αναθ.1.1 & ISCO 1988	ΟΙΚΟΝΟΜΙΚΗ ΔΡΑΣΤΗΡΙΟΤΗΤΑ ΚΑΙ ΕΠΑΓΓΕΛΜΑ	ΑΝΤΡΕΣ-MALES				ΓΥΝΑΙΚΕΣ-FEMALES				ECONOMIC ACTIVITY AND OCCUPATION	NACE Rev.1.1 & ISCO 1988
		Αριθμός Προσώπων στο Δείγμα	Κανονικός Μηνιαίος Μισθός	Μηνιαίες Απολαβές (συμπερ. Υπερωρίες)	Αριθμός Προσώπων στο Δείγμα	Κανονικός Μηνιαίος Μισθός	Μηνιαίες Απολαβές (συμπερ. Υπερωρίες)				
		No. of Persons in the Sample	Normal Monthly Salary (£)	Monthly Earnings (including Overtime) (£)	No. of Persons in the Sample	Normal Monthly Salary (£)	Monthly Earnings (including Overtime) (£)				
5123	Σερβιτόρες και μπάρμεν	8	514	577	Waiters, waitresses and bartenders	5123		
5220	Πωλητές στα καταστήματα και πωλητές με επιδείξεις εμπορευμάτων	700	970	991	1.238	591	616	Shop salespersons and demonstrators	5220		
7000	Επόπτες & επιστάτες εκτός των οικοδομικών εργασιών	8	1.358	1.358	Supervisors and general foremen except construction	7000		
7124	Πελεκάνοι και ξυλουργοί	11	1.139	1.208	Carpenters and joiners	7124		
7141	Ελαιουργοί και κτηνίατροι και τοποθετητές-επενδυτές εσωτερικών τοίχων με χαρτί	28	957	991	Painters, varnishers and related workers	7141		
7213	Κατασκευαστές, εγκαταστάτες και επιδιορθωτές ειδών από φύλλα μετάλλου	38	932	970	Sheet-metal workers	7213		
7231	Μηχανικοί και εφαρμοστές αυτοκινήτων, μοτοσυκλετών, τράκτορ και επιδιορθωτές ποδηλάτων	236	981	1.063	Motor vehicle mechanics and fitters	7231		
7233	Μηχανικοί, εφαρμοστές, εγκαταστάτες και λιπαντές μηχανημάτων και μηχανικού εξοπλισμού	43	865	878	Agricultural - or industrial - machinery mechanics and fitters	7233		
7241	Ηλεκτρολόγοι και εφαρμοστές ηλεκτρικών μηχανών και συσκευών	65	965	987	Electrical mechanics and fitters	7241		
7242	Εφαρμοστές και επιδιορθωτές ηλεκτρονικού εξοπλισμού και συσκευών	31	815	836	Electronics mechanics and servicers	7242		
7411	Κρεπόλες, αλιανοποιοί, συντηρητές και τεμαχιστές κρέατος και ψαριών	63	675	700	Butchers, fishmongers and related food preparers	7411		
7412	Αρτοποιοί, ζαχαροπλάστες και παρাসκευαστές ζαχαρωτών	9	710	780	Bakers, pastry-cooks and confectionery makers	7412		
8263	Χειριστές ραπτομηχανών	5	605	614	Sewing machine operators	8263		

(συν.-cont'd)

ΠΙΝΑΚΑΣ 4 (συν.). ΜΕΣΟΙ ΚΑΝΟΝΙΚΟΙ ΜΗΝΙΑΙΟΙ ΜΙΣΘΟΙ ΚΑΙ ΜΗΝΙΑΙΕΣ ΑΠΟΛΑΒΕΣ ΑΝΑ ΕΡΓΑΖΟΜΕΝΟ, ΚΑΤΑ ΟΙΚΟΝΟΜΙΚΗ ΔΡΑΣΤΗΡΙΟΤΗΤΑ, ΕΠΑΓΓΕΛΜΑ ΚΑΙ ΦΥΛΟ, 2007
TABLE 4 (cont'd) . AVERAGE NORMAL MONTHLY SALARIES AND MONTHLY EARNINGS PER PERSON, BY ECONOMIC ACTIVITY, OCCUPATION AND SEX, 2007

NACE Rev.1.1 & ISCO 1988	ΟΙΚΟΝΟΜΙΚΗ ΔΡΑΣΤΗΡΙΟΤΗΤΑ ΚΑΙ ΕΠΑΓΓΕΛΜΑ	ΑΝΤΡΕΣ-MALES				ΓΥΝΑΙΚΕΣ-FEMALES				ECONOMIC ACTIVITY AND OCCUPATION	NACE Rev.1.1 & ISCO 1988
		Αριθμός Προσώπων στο Δείγμα	Κανονικός Μηνιαίος Μισθός	Μηνιαίες Απολαβές (συμπερ. Υπερορίες)	Μηνιαίες Απολαβές (συμπερ. Υπερορίες)	Αριθμός Προσώπων στο Δείγμα	Κανονικός Μηνιαίος Μισθός	Μηνιαίες Απολαβές (συμπερ. Υπερορίες)	Μηνιαίες Απολαβές (συμπερ. Υπερορίες)		
		No. of Persons in the Sample	Normal Monthly Salary (£)	Monthly Earnings (including Overtime) (£)	No. of Persons in the Sample	Normal Monthly Salary (£)	Monthly Earnings (including Overtime) (£)	Monthly Earnings (including Overtime) (£)			
8285	Συναρμολογητές προϊόντων από ξύλο και παρόμοια υλικά	8	889	1.041	.	.	.	8285	Wood and related products assemblers	8285	
8322	Οδηγοί ταξί, βαν και ιδιωτικών αυτοκινήτων	201	738	763	7	691	700	8322	Car, taxi and van drivers	8322	
8324	Οδηγοί φορτηγών	94	877	897	.	.	.	8324	Heavy truck & lorry drivers	8324	
8334	Χειριστές φόρκ-λίφτ	14	867	1.070	.	.	.	8334	Lifting - truck operators	8334	
9132	Καθαριστές σε γραφεία, ξενοδοχεία και εργοστάσια, καμπαριέρες ξενοδοχείων, καθαριστές και βοηθοί κουζίνας και παρόμοιοι	18	667	678	94	510	532	9132	Helpers and cleaners in offices, and other establishments	9132	
9141	Φροντιστές κτιρίων	14	853	992	.	.	.	9141	Building caretakers	9141	
9142	Καθαριστές και πλύντες τζαμιών, αυτοκινήτων και παρόμοιοι	15	596	600	.	.	.	9142	Vehicle window and related cleaners	9142	
9151	Κλητήρες, διανομείς και αχθοφόροι αποσκευών και πακέτων κλπ.	30	746	748	9151	Messengers, package and luggage porters and deliverers	9151	
9152	Θυροροί, φύλακες, νυκτοφύλακες και παρόμοιοι	18	526	545	9152	Doorkeepers, watchpersons and related workers	9152	
9320	Άλλοι αναδιευκυντικοί εργάτες	58	694	711	32	536	559	9320	Other labourers	9320	
9330	Λιμενεργάτες, φορτοεκφορτωτές, αχθοφόροι και εργάτες αποθήκης	260	632	687	78	549	643	9330	Freight handlers	9330	
H	ΞΕΝΟΔΟΧΕΙΑ ΚΑΙ ΕΣΤΙΑΤΟΡΙΑ								HOTELS AND RESTAURANTS		
1210	Διευθυντές και ανώτεροι τμηματάρχες	6	6.219	6.219	.	.	.	1210	Directors and chief executives	1210	
1225	Διευθυντές τμηματάρχες παραγωγής, εργασιών και προγραμμαμάτων στα εστιατόρια και ξενοδοχεία	54	2.090	2.288	12	1.730	1.816	1225	Production and operations department managers in restaurants and hotels	1225	

(συν.-cont'd)

ΠΙΝΑΚΑΣ 4 (συν.). ΜΕΣΟΙ ΚΑΝΟΝΙΚΟΙ ΜΗΝΙΑΙΟΙ ΜΙΣΘΟΙ ΚΑΙ ΜΗΝΙΑΙΕΣ ΑΠΟΛΑΒΕΣ ΑΝΑ ΕΡΓΑΖΟΜΕΝΟ, ΚΑΤΑ ΟΙΚΟΝΟΜΙΚΗ ΔΡΑΣΤΗΡΙΟΤΗΤΑ, ΕΠΑΓΓΕΛΜΑ ΚΑΙ ΦΥΛΟ, 2007
TABLE 4 (cont'd) . AVERAGE NORMAL MONTHLY SALARIES AND MONTHLY EARNINGS PER PERSON, BY ECONOMIC ACTIVITY, OCCUPATION AND SEX, 2007

NACE Αναθ.1.1 & ISCO 1988	ΜΗΝΙΑΙΟΙ ΥΠΑΛΛΗΛΟΙ, ΑΝΩ ΤΩΝ 18 ΧΡΟΝΩΝ - SALARY-EARNERS, AGED 18 AND OVER						ECONOMIC ACTIVITY AND OCCUPATION	NACE Rev.1.1 & ISCO 1988
	ΑΝΤΡΕΣ-MALES			ΓΥΝΑΙΚΕΣ-FEMALES				
	Αριθμός Προσώπων στο Δείγμα	Κανονικός Μηνιαίος Μισθός	Μηνιαίες Απολαβές (συμπερ. Υπερωρίες)	Αριθμός Προσώπων στο Δείγμα	Κανονικός Μηνιαίος Μισθός	Μηνιαίες Απολαβές (συμπερ. Υπερωρίες)		
	No. of Persons in the Sample	Normal Monthly Salary (£)	Monthly Earnings (including Overtime) (£)	No. of Persons in the Sample	Normal Monthly Salary (£)	Monthly Earnings (including Overtime) (£)		
1231	Διευθυντές οικονομικών και διοίκησης	6	2.339	2.546	.	.	Finance and administration department managers	1231
2411	Λογιστές	5	2.509	2.539	.	.	Accountants	2411
2419	Ειδικοί για οικονομικά και εμπορικά θέματα μ.α.τ.	.	.	.	5	1.068	Accountants	2411
3115	Τεχνικοί βοηθοί μηχανολόγων μηχανικών	6	1.247	1.475	.	.	Mechanical engineering technicians	3115
3226	Φυσιοθεραπευτές και παρόμοιοι	5	525	525	5	814	Physiotherapists and related associate professionals	3226
3431	Γραφείς διοίκησης, αλληλογράφοι και στενογράφοι πρακτικών	13	959	Administrative secretaries and related associate professionals	3431
3433	Βοηθοί λογιστές	21	1.149	1.337	37	991	Bookkeepers	3433
3473	Μουσικοί, τραγουδιστές και χορευτές	5	859	859	Street, night-club and related musicians, singers and dancers	3473
3474	Ταχυδακτυλουργοί, ακροβάτες, κλόουν και παρόμοιοι καλλιτέχνες	15	757	791	22	616	Clowns, magicians, acrobats and related associate professionals	3474
4115	Ιδιαιτέρως γραμματείς	.	.	.	20	925	Secretaries	4115
4121	Γραφείς λογιστηρίου	18	633	Accounting and bookkeeping clerks	4121
4131	Αποθηκάρηοι	19	861	887	8	1.023	Stock clerks	4131
4190	Άλλοι γραφείς	6	647	709	10	569	Office clerks, general	4190
4211	Ταμίες λογιστηρίου και καταστημάτων	41	611	Cashiers and ticket clerks	4211
4222	Υπάλληλοι υποδοχής και παροχής πληροφοριών	69	869	877	113	745	Receptionists and information clerks	4222
4223	Τηλεφωνητές τηλεφωνικών κέντρων	.	.	.	9	759	Telephone switchboard operators	4223
5121	Οικονόμοι, έλεγκτές τροφίμων και ποτών και άλλοι παρόμοιοι εποπτες προσωπικού παροχής υπηρεσιών	107	957	1.035	201	788	Housekeepers and related workers	5121

(συν.-cont'd)

ΠΙΝΑΚΑΣ 4 (συν.). ΜΕΣΟΙ ΚΑΝΟΝΙΚΟΙ ΜΗΝΙΑΙΟΙ ΜΙΣΘΟΙ ΚΑΙ ΜΗΝΙΑΙΕΣ ΑΠΟΛΑΒΕΣ ΑΝΑ ΕΡΓΑΖΟΜΕΝΟ, ΚΑΤΑ ΟΙΚΟΝΟΜΙΚΗ ΔΡΑΣΤΗΡΙΟΤΗΤΑ, ΕΠΑΓΓΕΛΜΑ ΚΑΙ ΦΥΛΟ, 2007
TABLE 4 (cont'd) . AVERAGE NORMAL MONTHLY SALARIES AND MONTHLY EARNINGS PER PERSON, BY ECONOMIC ACTIVITY, OCCUPATION AND SEX, 2007

ΜΗΝΙΑΙΟΙ ΥΠΑΛΛΗΛΟΙ, ΑΝΩ ΤΩΝ 18 ΧΡΟΝΩΝ - SALARY-EARNERS, AGED 18 AND OVER

NACE Αναθ.1.1 & ISCO 1988	ΟΙΚΟΝΟΜΙΚΗ ΔΡΑΣΤΗΡΙΟΤΗΤΑ ΚΑΙ ΕΠΑΓΓΕΛΜΑ	ΑΝΤΡΕΣ-MALES				ΓΥΝΑΙΚΕΣ-FEMALES				ECONOMIC ACTIVITY AND OCCUPATION	NACE Rev.1.1 & ISCO 1988
		Αριθμός Προσώπων στο Δείγμα	Κανονικός Μηνιαίος Μισθός	Μηνιαίες Απολαβές (συμπερ. Υπερορίες)	Αριθμός Προσώπων στο Δείγμα	Κανονικός Μηνιαίος Μισθός	Μηνιαίες Απολαβές (συμπερ. Υπερορίες)	No. of Persons in the Sample	Normal Monthly Salary (£)		
5122	Μάγειροι	210	1.024	1.067	110	772	799	Cooks	5122		
5123	Σερβιτόροι και μπάρμιν	275	781	822	475	604	675	Waiters, waitresses and bartenders	5123		
5141	Κομμώτριες, κούρες, αισθητικοί, μανικιουρίστριες και παρόμοιοι	.	.	.	7	676	685	Hairdressers, barbers, beauticians and related workers	5141		
5169	Άλλα μέλη παροχής ασφάλειας και προστασίας μ.α.τ.	18	758	779	.	.	.	Protective services workers n.e.c.	5169		
5220	Πωλητές στα καταστήματα και πωλητές με επιδείξεις εμπορευμάτων	10	685	725	Shop salespersons and demonstrators	5220		
6112	Κηπουροί, συντηρητές γηπέδων, λαχανοκηπουροί, ιδιοκτήτες φυτωρίων και καλλιεργητές μανιταριών	18	729	761	.	.	.	Gardeners, horticultural and nursery growers	6112		
7136	Υδραυλικοί και εγκαταστάτες σωλήνων	37	919	971	Plumbers and pipe fitters	7136		
7137	Ηλεκτρολόγοι κτιρίων και παρόμοιοι	39	965	1.018	.	.	.	Building and related electricians	7137		
7412	Αρτοποιοί, ζαχαροπλάστες και παρασκευαστές ζαχαρωτών και σοκολάτων	14	1.207	1.212	12	873	877	Bakers, pastrycooks and confectionery makers	7412		
8264	Χειριστές πρέσας και μηχανών καθαρισμού, λεύκανσης και βαφής ρούχων, υφαντών, δερματίνων ειδών κλπ.	12	831	831	Bleaching-dyeing and cleaning machine operators	8264		
8321	Οδηγοί μοτοσυκλέτας	16	438	522	.	.	.	Motor-cycle drivers	8321		
9132	Καθαριστές σε γραφεία, ξενοδοχεία και εργοστάσια, καμαριέρες ξενοδοχείων, καθαριστές και βοηθοί κουζίνας και παρόμοιοι	69	626	672	598	641	665	Helpers and cleaners in offices, hotels and other establishments	9132		
9141	Φροντιστές κτιρίων	36	707	747	.	.	.	Building caretakers	9141		

(συν.-cont'd)

ΠΙΝΑΚΑΣ 4 (συν.). ΜΕΣΟΙ ΚΑΝΟΝΙΚΟΙ ΜΗΝΙΑΙΟΙ ΜΙΣΘΟΙ ΚΑΙ ΜΗΝΙΑΙΕΣ ΑΠΟΛΑΒΕΣ ΑΝΑ ΕΡΓΑΖΟΜΕΝΟ, ΚΑΤΑ ΟΙΚΟΝΟΜΙΚΗ ΔΡΑΣΤΗΡΙΟΤΗΤΑ, ΕΠΑΓΓΕΛΜΑ ΚΑΙ ΦΥΛΟ, 2007
TABLE 4 (cont'd) . AVERAGE NORMAL MONTHLY SALARIES AND MONTHLY EARNINGS PER PERSON, BY ECONOMIC ACTIVITY, OCCUPATION AND SEX, 2007

NACE Rev.1.1 & ISCO 1988	ΟΙΚΟΝΟΜΙΚΗ ΔΡΑΣΤΗΡΙΟΤΗΤΑ ΚΑΙ ΕΠΑΓΓΕΛΜΑ	ΑΝΤΡΕΣ-MALES				ΓΥΝΑΙΚΕΣ-FEMALES				ECONOMIC ACTIVITY AND OCCUPATION	NACE Rev.1.1 & ISCO 1988
		Αριθμός Προσώπων στο Δείγμα	Κανονικός Μηνιαίος Μισθός	Μηνιαίες Απολαβές (συμπερ. Υπερωριές)	Μηνιαίες Απολαβές (συμπερ. Υπερωριές)	Αριθμός Προσώπων στο Δείγμα	Κανονικός Μηνιαίος Μισθός	Μηνιαίες Απολαβές (συμπερ. Υπερωριές)	Μηνιαίες Απολαβές (συμπερ. Υπερωριές)		
		No. of Persons in the Sample	Normal Monthly Salary (£)	Monthly Earnings (including Overtime) (£)	Monthly Earnings (including Overtime) (£)	No. of Persons in the Sample	Normal Monthly Salary (£)	Monthly Earnings (including Overtime) (£)	Monthly Earnings (including Overtime) (£)		
9151	Κλητήρες, διανομείς και αχθοφόροι αποσκευών και πακέτων, αχθοφόροι αποσκευών σε ξενοδοχεία κλπ	17	644	644	Messengers, package and luggage porters and deliverers	9151	
9152	Θυροφύλακες, φύλακες, νυχτοφύλακες και παρόμοιοι	27	713	749	Doorkeepers, watchpersons and related workers	9152	
9320	Άλλοι ανειδίκευτοι εργάτες μ.α.τ.	11	719	772	Other labourers n.e.c.	9320	
Θ	ΜΕΤΑΦΟΡΕΣ, ΑΠΘΗΚΕΥΣΗ ΚΑΙ ΕΠΙΚΟΙΝΩΝΙΕΣ								TRANSPORT, STORAGE AND COMMUNICATION	I	
1210	Διευθυντές και ανώτεροι τμηματάρχες	14	4.971	4.971	Directors and chief executives	1210	
1226	Διευθυντές τμηματάρχες παραγωγής, εργασιών και προγραμμαμάτων στις μεταφορές, αποθηκεύσεις και επικοινωνίες	199	3.111	3.120	17	2.206	2.206	2.206	Production and operations department managers in transport, storage and communications	1226	
1231	Διευθυντές οικονομικών και διοίκησης	30	3.083	3.083	10	3.010	3.010	3.010	Finance and administration department managers	1231	
1232	Διευθυντές προσωπικού και βιομηχανικών σχέσεων	18	3.285	3.285	5	2.424	2.424	2.424	Personnel and industrial relations managers	1232	
1233	Διευθυντές πωλήσεων και εμπορίου	9	2.645	2.645	5	2.578	2.578	2.578	Sales and marketing department managers	1233	
1236	Διευθυντές υπηρεσιών ηλεκτρονικών υπολογιστών	14	3.347	3.347	Computing services department managers	1236	
2131	Αναλυτές, προγραμματιστές και άλλοι ειδικοί ηλεκτρονικών υπολογιστών	82	1.735	1.763	19	1.929	1.929	1.929	Computer systems designers and analysts	2131	
2144	Μηχανικοί ηλεκτρονικής και τηλεπικοινωνιών	159	2.024	2.024	16	2.007	2.007	2.007	Electronics and telecommunications engineers	2144	
2145	Μηχανολόγοι μηχανικοί	45	2.112	2.526	Mechanical engineers	2145	
2411	Λογιστές	7	2.628	2.628	17	2.331	2.331	2.331	Accountants	2411	
2419	Ειδικοί για οικονομικά και εμπορικά θέματα μ.α.τ.	22	1.428	1.428	23	1.456	1.456	1.456	Business professional n.e.c.	2419	
3112	Τεχνικοί βοηθοί πολιτικών μηχανικών	8	2.025	2.718	Civil engineering technicians	3112	

(συν.-cont'd)

ΠΙΝΑΚΑΣ 4 (συν.). ΜΕΣΟΙ ΚΑΝΟΝΙΚΟΙ ΜΗΝΙΑΙΟΙ ΜΙΣΘΟΙ ΚΑΙ ΜΗΝΙΑΙΕΣ ΑΠΟΛΑΒΕΣ ΑΝΑ ΕΡΓΑΖΟΜΕΝΟ, ΚΑΤΑ ΟΙΚΟΝΟΜΙΚΗ ΔΡΑΣΤΗΡΙΟΤΗΤΑ, ΕΠΑΓΓΕΛΜΑ ΚΑΙ ΦΥΛΟ, 2007
TABLE 4 (cont'd) . AVERAGE NORMAL MONTHLY SALARIES AND MONTHLY EARNINGS PER PERSON, BY ECONOMIC ACTIVITY, OCCUPATION AND SEX, 2007

NACE Αναθ.1.1 & ISCO 1988	ΟΙΚΟΝΟΜΙΚΗ ΔΡΑΣΤΗΡΙΟΤΗΤΑ ΚΑΙ ΕΠΑΓΓΕΛΜΑ	ΑΝΤΡΕΣ-MALES				ΓΥΝΑΙΚΕΣ-FEMALES				ECONOMIC ACTIVITY AND OCCUPATION	NACE Rev.1.1 & ISCO 1988
		Αριθμός Προσώπων στο Δείγμα	Κανονικός Μηνιαίος Μισθός	Μηνιαίες Απολαβές (συμπερ. Υπερορίες)	No. of Persons in the Sample	Αριθμός Προσώπων στο Δείγμα	Κανονικός Μηνιαίος Μισθός	Μηνιαίες Απολαβές (συμπερ. Υπερορίες)	No. of Persons in the Sample		
		(£)	(£)	(£)	(£)	(£)	(£)	(£)			
3114	Τεχνικοί βοηθοί μηχανικών ηλεκτρονικής και τηλεπικοινωνιών	146	2.183	2.250	Electronics and telecommunications engineering technicians	3114	
3118	Σχεδιαστές	18	1.444	1.457	20	1.673	1.681	..	Draughtspersons	3118	
3121	Τεχνικοί βοηθοί ειδικών Η/Υ	17	757	799	Computer assistants	3121	
3132	Χειριστές συσκευών εκπομπής ραδιοφώνου, τηλεοράσεως και τηλεπικοινωνιών	18	1.688	1.840	Broadcasting and telecommunications equipment operators	3132	
3141	Μηχανικοί πλοίων	38	2.964	2.964	Ship's engineers	3141	
3142	Αξίωματικοί καταστρώματος και πλοηγοί	54	2.396	2.529	5	2.104	2.104	..	Ships deck officers and pilots	3142	
3143	Πιλότοι και κυβερνήτες αεροσκαφών και παρόμοιοι τεχνικοί	183	4.885	4.885	5	3.423	3.423	..	Aircraft pilots & related associate professionals	3143	
3152	Επιθεωρητές ασφαλείας, υγείας και ποιότητας	8	3.394	3.418	Safety, health and quality inspectors	3152	
3414	Οργανωτές και σύμβουλοι εκδρομών και ταξιδιών	25	1.293	1.368	22	1.184	1.213	..	Travel consultants and organisers	3414	
3416	Αγοραστάτες εμπορευμάτων και πρώτων υλών	6	1.096	1.096	12	1.096	1.096	..	Buyers	3416	
3419	Ειδικοί τεχνικών και βοηθοί οικονομικών, εμπορικών υπηρεσιών και πωλήσεων μ.α.τ.	42	1.634	1.665	55	1.479	1.483	..	Finance and sales associate professionals n.e.c.	3419	
3422	Εκτελεστές και πράκτορες οπιστολής εμπορευμάτων	19	1.190	1.221	7	662	662	..	Clearing and forwarding agents	3422	
3431	Γραφείς διοίκησης, αλληλογράφοι και στενογράφοι πρακτικών	353	1.293	1.351	661	1.139	1.156	..	Administrative secretaries and related associate professionals	3431	
3433	Βοηθοί λογιστές	79	1.298	1.308	315	1.053	1.060	..	Bookkeepers	3433	
4112	Δακτυλογράφοι σε μικροϋπολογιστές, χειριστές τэлеξ και τηλετύπων	16	1.083	1.083	..	Word-processor and related operators	4112	

(συν.-cont'd)

ΠΙΝΑΚΑΣ 4 (συν.). ΜΕΣΟΙ ΚΑΝΟΝΙΚΟΙ ΜΗΝΙΑΙΟΙ ΜΙΣΘΟΙ ΚΑΙ ΜΗΝΙΑΙΕΣ ΑΠΟΛΑΒΕΣ ΑΝΑ ΕΡΓΑΖΟΜΕΝΟ, ΚΑΤΑ ΟΙΚΟΝΟΜΙΚΗ ΔΡΑΣΤΗΡΙΟΤΗΤΑ, ΕΠΑΓΓΕΛΜΑ ΚΑΙ ΦΥΛΟ, 2007
TABLE 4 (cont'd) . AVERAGE NORMAL MONTHLY SALARIES AND MONTHLY EARNINGS PER PERSON, BY ECONOMIC ACTIVITY, OCCUPATION AND SEX, 2007

NACE Αναθ.1.1 & ISCO 1988	ΟΙΚΟΝΟΜΙΚΗ ΔΡΑΣΤΗΡΙΟΤΗΤΑ ΚΑΙ ΕΠΑΓΓΕΛΜΑ	ΑΝΤΡΕΣ-MALES				ΓΥΝΑΙΚΕΣ-FEMALES				ECONOMIC ACTIVITY AND OCCUPATION	NACE Rev.1.1 & ISCO 1988		
		Αριθμός Προσώπων στο Δείγμα	Κανονικός Μηνιαίος Μισθός	Μηνιαίες Απολαβές (συμπερ. Υπερφορίες)	Μηνιαίες Απολαβές (συμπερ. Υπερφορίες)	Αριθμός Προσώπων στο Δείγμα	Κανονικός Μηνιαίος Μισθός	Μηνιαίες Απολαβές (συμπερ. Υπερφορίες)	Μηνιαίες Απολαβές (συμπερ. Υπερφορίες)				
		No. of Persons in the Sample	Normal Monthly Salary (£)	Monthly Earnings (including Overtime) (£)	Monthly Earnings (including Overtime) (£)	No. of Persons in the Sample	Normal Monthly Salary (£)	Monthly Earnings (including Overtime) (£)	Monthly Earnings (including Overtime) (£)				
4115	Ιδιαίτερες γραμματείες	·	·	·	·	·	·	·	32	1.201	1.201	Secretaries	4115
4121	Γραφεία λογιστηρίου	15	598	598	598	598	560	560	73	559	560	Accounting & bookkeeping clerks	4121
4131	Αποθηκάρητοι	116	1.261	1.535	1.535	1.182	1.263	1.263	36	1.182	1.263	Stock clerks	4131
4133	Γραφείς και επόπτες μεταφορών	62	1.487	1.679	1.679	1.042	1.042	1.042	8	1.042	1.042	Transport clerks	4133
4142	Διανομείς και διαχωριστές ταχυδρομείου	15	594	678	678	·	·	·	·	·	·	Mail carriers and sorting clerks	4142
4190	Γραφείς γενικών καθηκόντων	40	579	585	585	515	519	519	160	515	519	Office clerks (general)	4190
4211	Ταμίες λογιστηρίου και καταστημάτων	·	·	·	·	·	·	·	11	879	879	Cashiers and ticket clerks	4211
4221	Γραφείς ταξιδιωτικών γραφείων, εκδόσεως εισιτηρίων, αεροδρομίου και παρόμοιοι	67	793	839	839	795	806	806	291	795	806	Travel agency and related clerks	4221
4222	Υπάλληλοι υποδοχής και παροχής πληροφοριών	·	·	·	·	878	878	878	5	878	878	Receptionists and information clerks	4222
4223	Τηλεφωνητές τηλεφωνικών κέντρων	10	688	749	749	828	855	855	93	828	855	Telephone switchboard operators	4223
5111	Αεροσυνοδοί, καμαρότοι και οικονόμοι πλοίων	149	1.460	1.553	1.553	1.277	1.342	1.342	192	1.277	1.342	Travel attendants and travel stewards	5111
5113	Συνοδοί και ξεναγοί τουριστών και επισκεπτών	·	·	·	·	644	745	745	69	644	745	Travel guides	5113
5122	Μάγειροι	37	945	1.074	1.074	·	·	·	·	·	·	Cooks	5122
5220	Πωλητές και διαφημιστές εμπορευμάτων	11	1.215	1.215	1.215	·	·	·	·	·	·	Shop, stall & market sales-persons & demonstrators	5220
7137	Ηλεκτρολόγοι κτιρίων και παρόμοιοι	12	905	1.129	1.129	·	·	·	·	·	·	Building and related electricians	7137
7215	Εγκαταστάτες ανυψωτικού εξοπλισμού και συρματόσχοινων	27	716	768	768	·	·	·	·	·	·	Riggers and cable splicers	7215
7232	Μηχανικοί και εφαρμοστές μηχανών αεροπλάνων	103	1.431	1.683	1.683	·	·	·	·	·	·	Aircraft engine mechanics and fitters	7232
7233	Μηχανικοί, εφαρμοστές, εγκαταστάτες και λιπαντές μηχανημάτων και μηχανικού εξοπλισμού	22	1.258	1.533	1.533	·	·	·	·	·	·	Agricultural - or industrial - machinery mechanics and fitters	7233

(συν.-cont'd)

ΠΙΝΑΚΑΣ 4 (συν.). ΜΕΣΟΙ ΚΑΝΟΝΙΚΟΙ ΜΗΝΙΑΙΟΙ ΜΙΣΘΟΙ ΚΑΙ ΜΗΝΙΑΙΕΣ ΑΠΟΛΑΒΕΣ ΑΝΑ ΕΡΓΑΖΟΜΕΝΟ, ΚΑΤΑ ΟΙΚΟΝΟΜΙΚΗ ΔΡΑΣΤΗΡΙΟΤΗΤΑ, ΕΠΑΓΓΕΛΜΑ ΚΑΙ ΦΥΛΟ, 2007
TABLE 4 (cont'd) . AVERAGE NORMAL MONTHLY SALARIES AND MONTHLY EARNINGS PER PERSON, BY ECONOMIC ACTIVITY, OCCUPATION AND SEX, 2007

NACE Αναθ.1.1 & ISCO 1988	ΟΙΚΟΝΟΜΙΚΗ ΔΡΑΣΤΗΡΙΟΤΗΤΑ ΚΑΙ ΕΠΑΓΓΕΛΜΑ	ΑΝΤΡΕΣ-MALES				ΓΥΝΑΙΚΕΣ-FEMALES				ECONOMIC ACTIVITY AND OCCUPATION	NACE Rev.1.1 & ISCO 1988
		Αριθμός Προσώπων στο Δείγμα	Κανονικός Μηνιαίος Μισθός	Μηνιαίες Απολαβές (συμπερ. Υπερφορίες)	Αριθμός Προσώπων στο Δείγμα	Κανονικός Μηνιαίος Μισθός	Μηνιαίες Απολαβές (συμπερ. Υπερφορίες)				
		No. of Persons in the Sample	Normal Monthly Salary (£)	Monthly Earnings (including Overtime) (£)	No. of Persons in the Sample	Normal Monthly Salary (£)	Monthly Earnings (including Overtime) (£)				
7242	Εφαρμοστές και επιδιορθωτές ηλεκτρονικού εξοπλισμού και συσκευών	73	896	906	35	1.030	1.049	Electronics, mechanics fitters and servicers	7242		
7244	Εγκαταστάτες και συντηρητές τηλεφωνικών και τηλεγραφικών συσκευών	465	1.673	1.806	71	1.563	1.575	Telegraph and telephone installers and servicers	7244		
7245	Εγκαταστάτες-συντηρητές, ηλεκτρικών γραμμών και συνδέτες καλωδίων	719	1.389	1.487	43	834	850	Electrical installers, repairers and cable jointers	7245		
8322	Οδηγοί ταξί, βαν και ιδιωτικών αυτοκινήτων	59	608	608	Car, taxi and van drivers	8322		
8323	Οδηγοί λεωφορείων	63	708	1.050	Bus drivers	8323		
8324	Οδηγοί φορτηγών	18	823	823	Heavy truck and lorry drivers	8324		
8333	Χειριστές γερανών, αναβατηρίων και παρόμοιου εξοπλισμού	33	1.150	1.550	Crane, hoist and related plant operators	8333		
8340	Υπαξιωματικοί και ναύτες καταστρώματος πλοίων, φορηγίων και λέμβων	57	1.161	2.000	Ships' deck crews and related workers	8340		
9132	Καθαριστές σε γραφεία και άλλα υποστατικά	31	822	975	85	783	840	Helpers and cleaners in offices, and other establishments	9132		
9151	Κλητήρες, διανομείς και αχθοφόροι αποσκευών και πακέτων, αχθοφόροι αποσκευών σε ξενοδοχεία κλπ	63	638	654	Messengers, package and luggage porters and deliverers	9151		
9152	Θυρωροί, φύλακες, νυχτοφύλακες και παρόμοιοι	30	986	1.367	Doorkeepers, watchpersons and related workers	9152		
9320	Άλλοι ανεπίδικτοι εργάτες	19	851	987	10	886	1.052	Other labourers	9320		
9330	Λιμενεργάτες, φορτοεκφορτωτές, αχθοφόροι και εργάτες αποθήκης	14	715	809	Freight handlers	9330		

(συν.-cont'd)

ΠΙΝΑΚΑΣ 4 (συν.). ΜΕΣΟΙ ΚΑΝΟΝΙΚΟΙ ΜΗΝΙΑΙΟΙ ΜΙΣΘΟΙ ΚΑΙ ΜΗΝΙΑΙΕΣ ΑΠΟΛΑΒΕΣ ΑΝΑ ΕΡΓΑΖΟΜΕΝΟ, ΚΑΤΑ ΟΙΚΟΝΟΜΙΚΗ ΔΡΑΣΤΗΡΙΟΤΗΤΑ, ΕΠΑΓΓΕΛΜΑ ΚΑΙ ΦΥΛΟ, 2007
TABLE 4 (cont'd) . AVERAGE NORMAL MONTHLY SALARIES AND MONTHLY EARNINGS PER PERSON, BY ECONOMIC ACTIVITY, OCCUPATION AND SEX, 2007

NACE Αναθ.1.1 & ISCO 1988	ΟΙΚΟΝΟΜΙΚΗ ΔΡΑΣΤΗΡΙΟΤΗΤΑ ΚΑΙ ΕΠΑΓΓΕΛΜΑ	ΑΝΤΡΕΣ-MALES				ΓΥΝΑΙΚΕΣ-FEMALES				ECONOMIC ACTIVITY AND OCCUPATION	NACE Rev.1.1 & ISCO 1988
		Αριθμός Προσώπων στο Δείγμα	Κανονικός Μηνιαίος Μισθός	Μηνιαίες Απολαβές (συμπερ. Υπερωρίες)	Μηνιαίες Απολαβές (συμπερ. Υπερωρίες)	Αριθμός Προσώπων στο Δείγμα	Κανονικός Μηνιαίος Μισθός	Μηνιαίες Απολαβές (συμπερ. Υπερωρίες)	Μηνιαίες Απολαβές (συμπερ. Υπερωρίες)		
		No. of Persons in the Sample	Normal Monthly Salary (£)	Monthly Earnings (including Overtime) (£)	No. of Persons in the Sample	Normal Monthly Salary (£)	Monthly Earnings (including Overtime) (£)	Monthly Earnings (including Overtime) (£)			
I	ΕΝΔΙΑΜΕΣΟΙ ΧΡΗΜΑΤΟΠΙΣΤΩ- ΤΙΚΟΙ ΟΡΓΑΝΙΣΜΟΙ								FINANCIAL INTERMEDIATION	J	
1210	Διευθυντές και ανώτεροι τμηματάρχες	26	7.352	7.352	Directors and chief executives	1210	
1227	Διευθυντές/τμηματάρχες παραγωγής, εργασιών, και προγραμματίων στις τράπεζες και εμπορικές υπηρεσίες	522	3.658	3.665	145	3.532	3.535		Production and operations department managers in business services	1227	
1231	Διευθυντές, τμήμα οικονομικών και διοίκησης	10	4.462	4.499		Finance & administration department managers	1231	
1232	Διευθυντές προσωπικού και βιομηχανικών σχέσεων	5	2.465	2.465	7	3.078	3.078		Personnel and industrial relations department managers	1232	
1236	Διευθυντές τμήμα υπηρεσιών ηλεκτρονικών υπολογιστών	8	3.706	3.706	9	3.251	3.282		Computing services department managers	1236	
2131	Αναλυτές, σχεδιαστές συστημάτων και προγραμματιστές ηλεκτρονικών υπολογιστών	72	2.139	2.287	47	2.128	2.201		Computer systems designers and analysts and computer programmers	2131	
2213	Γεωπόνοι και παρόμοιοι	20	2.111	2.111		Agronomists and related professionals	2213	
2411	Λογιστές	29	2.680	2.680	25	2.251	2.265		Accountants	2411	
2419	Ειδικοί για οικονομικά και εμπορικά θέματα	480	2.524	2.549	414	2.484	2.506		Business professionals	2419	
2421	Δικηγόροι	9	2.178	2.178		Lawyers	2421	
2429	Νομικοί ειδικοί μ.α.τ.	9	2.073	2.073		Legal professionals n.e.c.	2429	
3122	Χειριστές ηλεκτρονικών υπολογιστών	16	1.465	1.559		Computer equipment operators	3122	
3411	Αγοραστές-πωλητές μετοχών και αξιών	18	1.275	1.275	10	1.474	1.474		Securities and finance dealers and brokers	3411	
3412	Ασφαλιστές αντιπρόσωποι και πωλητές ασφαλειών	26	1.556	1.564	29	1.167	1.167		Insurance representatives	3412	

(συν.-cont'd)

ΠΙΝΑΚΑΣ 4 (συν.). ΜΕΣΟΙ ΚΑΝΟΝΙΚΟΙ ΜΗΝΙΑΙΟΙ ΜΙΣΘΟΙ ΚΑΙ ΜΗΝΙΑΙΕΣ ΑΠΟΛΑΒΕΣ ΑΝΑ ΕΡΓΑΖΟΜΕΝΟ, ΚΑΤΑ ΟΙΚΟΝΟΜΙΚΗ ΔΡΑΣΤΗΡΙΟΤΗΤΑ, ΕΠΑΓΓΕΛΜΑ ΚΑΙ ΦΥΛΟ, 2007
TABLE 4 (cont'd) . AVERAGE NORMAL MONTHLY SALARIES AND MONTHLY EARNINGS PER PERSON, BY ECONOMIC ACTIVITY, OCCUPATION AND SEX, 2007

NACE Rev.1.1 & ISCO 1988	ΟΙΚΟΝΟΜΙΚΗ ΔΡΑΣΤΗΡΙΟΤΗΤΑ ΚΑΙ ΕΠΑΓΓΕΛΜΑ	ΑΝΤΡΕΣ-MALES				ΓΥΝΑΙΚΕΣ-FEMALES				ECONOMIC ACTIVITY AND OCCUPATION	NACE Rev.1.1 & ISCO 1988				
		Αριθμός Προσώπων στο Δείγμα	Κανονικός Μηνιαίος Μισθός	Μηνιαίες Απολαβές (συμπερ. Υπερωρίες)	No. of Persons in the Sample	Normal Monthly Salary (£)	Monthly Earnings (including Overtime) (£)	Αριθμός Προσώπων στο Δείγμα	Κανονικός Μηνιαίος Μισθός			Μηνιαίες Απολαβές (συμπερ. Υπερωρίες)	No. of Persons in the Sample	Normal Monthly Salary (£)	Monthly Earnings (including Overtime) (£)
		No. of Persons in the Sample	Normal Monthly Salary (£)	Monthly Earnings (including Overtime) (£)	No. of Persons in the Sample	Normal Monthly Salary (£)	Monthly Earnings (including Overtime) (£)	No. of Persons in the Sample	Normal Monthly Salary (£)			Monthly Earnings (including Overtime) (£)	No. of Persons in the Sample	Normal Monthly Salary (£)	Monthly Earnings (including Overtime) (£)
3417	Εκτιμητές (αξιών, ακίνητης περιουσίας) και πωλητές σε δημόσιες (πλειστηριαστές)	16	1.443	1.446	10	1.545	1.610	Appraisers, valuers and auctioneers	3417						
3419	Ειδικόι τεχνικών και βοηθοί οικονομικών, εμπορικών υπηρεσιών και πωλήσεων μ.α.τ.	486	2.002	2.041	388	1.964	1.987	Finance and sales associate professionals n.e.c.	3419						
3431	Γραφείς διοίκησης, αλληλογράφοι και στενογράφοι πρακτικών	11	1.323	1.335	62	1.039	1.040	Administrative secretaries and related associate professionals	3431						
3432	Νομικοί και ασφαλιστικοί γραφείς	76	1.478	1.491	271	1.140	1.152	Legal and related business associate professionals	3432						
3433	Βοηθοί λογιστές	61	1.599	1.610	120	1.323	1.327	Bookkeepers	3433						
4112	Δακτυλογράφοι σε μικροϋπολογιστές, χειριστές τэлеξ & τηλετύπων	.	.	.	6	892	892	Word-processor and related operators	4112						
4113	Χειριστές διαφημικών μηχανών μηχανογράφησης	.	.	.	9	982	982	Data entry operators	4115						
4115	Ιδιαιτέρως γραμματείς	.	.	.	36	1.549	1.559	Secretaries	4115						
4122	Γραφείς στατιστικής & τραπεζών	963	1.485	1.526	1.838	1.413	1.435	Statistical and finance clerks	4122						
4131	Αποθηκάριοι	11	1.269	1.307	.	.	.	Stock clerks	4131						
4190	Γραφείς γενικών καθηκόντων	11	527	529	Office clerks, general (incl. time-keepers)	4190						
4212	Ταμίες τραπεζών και ταχυδρομείου	334	1.232	1.257	586	1.047	1.055	Tellers and other counter clerks	4212						
4215	Εισπράκτορες λογαριασμών, χρεών κ.λ.π.	19	968	968	18	1.605	1.605	Debt-collectors and related workers	4215						
4223	Τηλεφωνητές τηλεφωνικών κέντρων	12	1.207	1.207	11	829	829	Telephone switchboard operators	4223						
5121	Οικονόμοι, ελεγκτές τροφίμων & ποτών	.	.	.	5	1.023	1.023	Housekeepers and related workers	5121						
5169	Άλλα μέλη παροχής ασφάλειας και προστασίας μ.α.τ.	33	1.316	1.423	.	.	.	Protective services workers n.e.c.	5169						

(συν.-cont'd)

ΠΙΝΑΚΑΣ 4 (συν.). ΜΕΣΟΙ ΚΑΝΟΝΙΚΟΙ ΜΗΝΙΑΙΟΙ ΜΙΣΘΟΙ ΚΑΙ ΜΗΝΙΑΙΕΣ ΑΠΟΛΑΒΕΣ ΑΝΑ ΕΡΓΑΖΟΜΕΝΟ, ΚΑΤΑ ΟΙΚΟΝΟΜΙΚΗ ΔΡΑΣΤΗΡΙΟΤΗΤΑ, ΕΠΑΓΓΕΛΜΑ ΚΑΙ ΦΥΛΟ, 2007
TABLE 4 (cont'd). AVERAGE NORMAL MONTHLY SALARIES AND MONTHLY EARNINGS PER PERSON, BY ECONOMIC ACTIVITY, OCCUPATION AND SEX, 2007

NACE Rev.1.1 & ISCO 1988	ΕΚΜΟΝΗ & OCCUPATION	ΜΗΝΙΑΙΟΙ ΥΠΑΛΛΗΛΟΙ, ΑΝΩ ΤΩΝ 18 ΧΡΟΝΩΝ - SALARY-EARNERS, AGED 18 AND OVER						ECONOMIC ACTIVITY AND OCCUPATION	NACE Rev.1.1 & ISCO 1988
		ΑΝΤΡΕΣ-MALES			ΓΥΝΑΙΚΕΣ-FEMALES				
		Αριθμός Προσώπων στο Δείγμα	Κανονικός Μηνιαίος Μισθός (£)	Μηνιαίες Απολαβές (συμπερ. Υπερωρίες) Monthly Earnings (including Overtime) (£)	Αριθμός Προσώπων στο Δείγμα	Κανονικός Μηνιαίος Μισθός (£)	Μηνιαίες Απολαβές (συμπερ. Υπερωρίες) Monthly Earnings (including Overtime) (£)		
5220	Πολιτές και διαφημιστές εμπορευμάτων	5	842	842	5220	
7242	Εφαρμοστές και επιδιορθωτές ηλεκτρονικού εξοπλισμού	8	1.264	1.451	7242	
9132	Καθαριστές σε γραφεία και άλλα υποστατικά	180	712	715	9132	
9141	Φροντιστές κτιρίων	6	1.387	1.387	9141	
9151	Κλητήρες, διανομείς και αχθοφόροι αποσκευών και πακέτων, αχθοφόροι αποσκευών σε ξενοδοχεία κλπ.	184	1.215	1.252	12	1.076	1.076	9151	
9330	Λιμενεργάτες, αχθοφόροι και εργάτες αποθήκης	5	826	841	9330	
K	ΔΙΑΧΕΙΡΙΣΗ ΑΚΙΝΗΤΗΣ ΠΕΡΙΟΥΣΙΑΣ, ΕΚΜΙΣΘΩΣΗ ΚΑΙ ΕΠΙΧΕΙΡΗΜΑΤΙΚΕΣ ΔΡΑΣΤΗΡΙΟΤΗΤΕΣ							K	
1210	Διευθυντές και ανώτεροι τμηματάρχες	7	5.781	5.781	1210	
1227	Διευθυντές/τμηματάρχες παραγωγής, εργασιών και προγραμμάτων	66	2.963	2.967	36	2.678	2.679	1227	
1231	Διευθυντές οικονομικών και διοίκησης	12	3.075	3.075	5	3.217	3.217	1231	
1232	Διευθυντές προσωπικού και βιομηχανικών σχέσεων	8	2.483	2.483	1232	
1236	Διευθυντές υπηρεσιών ηλεκτρονικών υπολογιστών	9	3.574	3.574	1236	
2122	Στατιστικοί	8	1.034	1.034	7	1.019	1.019	2122	

(συν.-cont'd)

ΠΙΝΑΚΑΣ 4 (συν.). ΜΕΣΟΙ ΚΑΝΟΝΙΚΟΙ ΜΗΝΙΑΙΟΙ ΜΙΣΘΟΙ ΚΑΙ ΜΗΝΙΑΙΕΣ ΑΠΟΛΑΒΕΣ ΑΝΑ ΕΡΓΑΖΟΜΕΝΟ, ΚΑΤΑ ΟΙΚΟΝΟΜΙΚΗ ΔΡΑΣΤΗΡΙΟΤΗΤΑ, ΕΠΑΓΓΕΛΜΑ ΚΑΙ ΦΥΛΟ, 2007
TABLE 4 (cont'd) . AVERAGE NORMAL MONTHLY SALARIES AND MONTHLY EARNINGS PER PERSON, BY ECONOMIC ACTIVITY, OCCUPATION AND SEX, 2007

NACE Rev.1.1 & ISCO 1988	ΟΙΚΟΝΟΜΙΚΗ ΔΡΑΣΤΗΡΙΟΤΗΤΑ ΚΑΙ ΕΠΑΓΓΕΛΜΑ	ΑΝΤΡΕΣ-MALES				ΓΥΝΑΙΚΕΣ-FEMALES				ECONOMIC ACTIVITY AND OCCUPATION	NACE Rev.1.1 & ISCO 1988
		Αριθμός Προσώπων στο Δείγμα	Κανονικός Μηνιαίος Μισθός	Μηνιαίες Απολαβές (συμπερ. Υπερφορές)	Αριθμός Προσώπων στο Δείγμα	Κανονικός Μηνιαίος Μισθός	Μηνιαίες Απολαβές (συμπερ. Υπερφορές)				
		No. of Persons in the Sample	Normal Monthly Salary (£)	Monthly Earnings (including Overtime) (£)	No. of Persons in the Sample	Normal Monthly Salary (£)	Monthly Earnings (including Overtime) (£)				
2131	Αναλυτές, προγραμματιστές και άλλοι ειδικοί ηλεκτρονικών υπολογιστών	229	1.422	1.426	120	1.055	1.056	Computer system designers, analysts and computer programmers	2131		
2141	Αρχιτέκτονες και πολεοδόμοι	25	1.879	1.879	9	1.727	1.727	Architects, town and traffic planners	2141		
2142	Πολιτικοί μηχανικοί	47	1.756	1.756	11	1.363	1.363	Civil engineers	2142		
2143	Ηλεκτρολόγοι μηχανικοί	5	1.272	1.272	Electrical engineers	2143		
2144	Μηχανικοί ηλεκτρονικής και τηλεπικοινωνιών	29	2.036	2.036	Electronics & telecommunication engineers	2144		
2146	Χημικοί μηχανικοί	20	1.687	1.687	8	1.174	1.174	Chemical engineers	2146		
2149	Αρχιτέκτονες, μηχανικοί και παρόμοιοι μ.α.τ.	9	1.696	1.696	5	949	949	Architects, engineers and related professionals n.e.c.	2149		
2411	Λογιστές	109	2.663	2.679	39	2.208	2.208	Accountants	2411		
2419	Ειδικοί για οικονομικά και εμπρορικά θέματα μ.α.τ.	27	1.499	1.540	18	1.589	1.631	Business professionals n.e.c.	2419		
2421	Δικηγόροι	31	1.546	1.546	66	1.363	1.366	Lawyers	2421		
2451	Συγγραφείς, συντάκτες, δημοσιογράφοι κριτικοί, συντάκτες διαφημίσεων	6	865	865	Authors, journalists and other writers	2451		
3112	Τεχνικοί βοηθοί πολιτικών μηχανικών	8	1.288	1.409	Civil engineering technicians	3112		
3118	Σχεδιαστές	36	764	764	Draughtspersons	3118		
3121	Τεχνικοί βοηθοί ηλεκτρονικών υπολογιστών	460	1.043	1.043	119	925	925	Computer assistants	3121		
3413	Κτηματομεσίτες	54	1.004	1.004	85	680	680	Estate agents	3413		
3417	Εκτιμητές ακίνητης περιουσίας	12	1.020	1.020	Appraisers, valuers and auctioneers	3417		
3419	Ειδικοί τεχνικών και βοηθοί οικονομικών, εμπροκίων υπηρεσιών	10	811	825	Finance and sales associate professionals n.e.c.	3419		
3429	Πράκτορες παροχής εμπροκίων υπηρεσιών μ.α.τ.	7	1.071	1.071	Business services agents and trade brokers n.e.c.	3429		

(συν.-cont'd)

ΠΙΝΑΚΑΣ 4 (συν.). ΜΕΣΟΙ ΚΑΝΟΝΙΚΟΙ ΜΗΝΙΑΙΟΙ ΜΙΣΘΟΙ ΚΑΙ ΜΗΝΙΑΙΕΣ ΑΠΟΛΑΒΕΣ ΑΝΑ ΕΡΓΑΖΟΜΕΝΟ, ΚΑΤΑ ΟΙΚΟΝΟΜΙΚΗ ΔΡΑΣΤΗΡΙΟΤΗΤΑ, ΕΠΑΓΓΕΛΜΑ ΚΑΙ ΦΥΛΟ, 2007
TABLE 4 (cont'd) . AVERAGE NORMAL MONTHLY SALARIES AND MONTHLY EARNINGS PER PERSON, BY ECONOMIC ACTIVITY, OCCUPATION AND SEX, 2007

NACE Αναθ.1.1 & ISCO 1988	ΟΙΚΟΝΟΜΙΚΗ ΔΡΑΣΤΗΡΙΟΤΗΤΑ ΚΑΙ ΕΠΑΓΓΕΛΜΑ	ΑΝΤΡΕΣ-MALES				ΓΥΝΑΙΚΕΣ-FEMALES				ECONOMIC ACTIVITY AND OCCUPATION	NACE Rev.1.1 & ISCO 1988
		Αριθμός Προσώπων στο Δείγμα	Κανονικός Μηνιαίος Μισθός	Μηνιαίες Απολαβές (συμπερ. Υπερορίες)	Αριθμός Προσώπων στο Δείγμα	Κανονικός Μηνιαίος Μισθός	Μηνιαίες Απολαβές (συμπερ. Υπερορίες)	Μηνιαίες Απολαβές (συμπερ. Υπερορίες)	Μηνιαίες Απολαβές (συμπερ. Υπερορίες)		
		No. of Persons in the Sample	Normal Monthly Salary (£)	Monthly Earnings (including Overtime) (£)	No. of Persons in the Sample	Normal Monthly Salary (£)	Monthly Earnings (including Overtime) (£)	Monthly Earnings (including Overtime) (£)	Monthly Earnings (including Overtime) (£)		
3431	Γραφείς διοίκησης, αλληλογράφοι και στενογράφοι πρακτικών	35	1.199	1.217	160	987	1.000	1.000	Administrative secretaries and related associate professionals	3431	
3432	Νομικοί και ασφαλιστικοί γραφείς	66	987	987	987	Legal and related business associate professionals	3432	
3433	Βοηθοί λογιστές	548	1.148	1.163	622	1.051	1.067	1.067	Bookkeepers	3433	
3434	Βοηθοί Στατιστικής, μαθημικών και παρόμοιοι	34	1.242	1.242	26	1.121	1.121	1.121	Statistical, mathematical & related associate profess.	3433	
3471	Διακοσμητές και σχεδιαστές εμπορικών προϊόντων	5	1.310	1.310	8	969	969	969	Decorators and commercial designers	3471	
4112	Δακτυλογράφοι σε μικροϋπολογιστές, χειριστές τэлеξ και τηλετύπων	70	924	935	935	Word-processor and related operators	4112	
4113	Χειριστές διατηρητικών μηχανών μηχανογράφησης	7	704	704	704	Data entry operators	4113	
4115	Ίδιαίτερες γραμματείς	52	1.024	1.033	1.033	Secretaries	4115	
4121	Γραφείς λογιστηρίου	90	555	557	139	544	544	544	Accounting & bookkeeping clerks	4121	
4122	Γραφείς στατιστικής και τραπεζών	5	1.157	1.157	25	791	791	791	Statistical and Finance clerks	4122	
4190	Γραφείς γενικών καθηκόντων	14	486	486	90	524	524	524	Office clerks, general	4190	
4222	Υπάλληλοι υποδοχής και παροχής υπηρεσιών	21	679	681	681	Receptionists and information clerks	4222	
4223	Τηλεφωνητές τηλεφωνικών κέντρων	12	639	646	646	Telephone switchboard operators	4223	
5220	Πωλητές και διαφημιστές εμπορευμάτων	7	1.203	1.203	Shop, stall & market sales-persons & demonstrators	5220	
7100	Επόπτες και επιστάτες οικοδομικών εργασιών	19	1.375	1.375	Supervisors & general foremen in construction	7100	
7231	Μηχανικοί και εφαρμοστές αυτοκινήτων, μοτοσυκλετών	8	1.036	1.036	Motor vehicle mechanics and fitters	7231	
7242	Εφαρμοστές και επιδιορθωτές ηλεκτρονικού εξοπλισμού και συσκευών	9	812	812	Electronics mechanics, fitters and servicers	7242	

(συν.-cont'd)

ΠΙΝΑΚΑΣ 4 (συν.) ΜΕΣΟΙ ΚΑΝΟΝΙΚΟΙ ΜΗΝΙΑΙΟΙ ΜΙΣΘΟΙ ΚΑΙ ΜΗΝΙΑΙΕΣ ΔΙΟΛΑΒΕΣ ΑΝΑ ΕΡΓΑΖΟΜΕΝΟ, ΚΑΤΑ ΟΙΚΟΝΟΜΙΚΗ ΔΡΑΣΤΗΡΙΟΤΗΤΑ, ΕΠΑΓΓΕΛΜΑ ΚΑΙ ΦΥΛΟ, 2007
TABLE 4 (cont'd) . AVERAGE NORMAL MONTHLY SALARIES AND MONTHLY EARNINGS PER PERSON, BY ECONOMIC ACTIVITY, OCCUPATION AND SEX, 2007

NACE Αναθ.1.1 & ISCO 1988	ΟΙΚΟΝΟΜΙΚΗ ΔΡΑΣΤΗΡΙΟΤΗΤΑ ΚΑΙ ΕΠΑΓΓΕΛΜΑ	ΑΝΤΡΕΣ-MALES				ΓΥΝΑΙΚΕΣ-FEMALES				ECONOMIC ACTIVITY AND OCCUPATION	NACE Rev.1.1 & ISCO 1988
		Αριθμός Προσώπων στο Δείγμα	Κανονικός Μηνιαίος Μισθός	Μηνιαίες Απολαβές (συμπερ. Υπερπρώριες)	Αριθμός Προσώπων στο Δείγμα	Κανονικός Μηνιαίος Μισθός	Μηνιαίες Απολαβές (συμπερ. Υπερπρώριες)				
		No. of Persons in the Sample	Normal Monthly Salary (£)	Monthly Earnings (including) Overtime (£)	No. of Persons in the Sample	Normal Monthly Salary (£)	Monthly Earnings (including) Overtime (£)				
9132	Καθαριστές σε γραφεία και άλλα υποστατικά	28	458	536	306	449	469	Helpers and cleaners in offices and other establishments	9132		
9151	Κλητήρες, διανομείς και αχθοφόροι αποσκευών και πακέτων, αχθοφόροι αποσκευών σε ξενοδοχεία κλπ.	34	739	741	Messengers, package and luggage porters and deliverers	9151		
9152	Θυροροί, φύλακες, νυκτοφύλακες και παρόμοιοι	63	753	763	26	638	680	Doorkeepers, watchpersons and related workers	9152		
9313	Εργάτες οικοδομών	11	596	596	Building construction labourers	9313		
9320	Άλλοι ανιδίκευτοι εργάτες	6	769	769	Other labourers	9320		
A	(A) ΔΗΜΟΣΙΑ ΔΙΟΙΚΗΣΗ ΚΑΙ ΑΜΥΝΑ. ΥΠΟΧΡΕΩΤΙΚΗ ΚΟΙΝΩΝΙΚΗ ΑΣΦΑΛΙΣΗ							(A) PUBLIC ADMINISTRATION AND DEFENCE. COMPULSORY SOCIAL SECURITY	L		
1110	Ανώτεροι κυβερνητικοί λειτουργοί	127	4.089	4.092	31	4.040	4.043	Senior government officials	1110		
1229	Διευθυντές/τιμηματάρχες παραγωγής, εργασιών και προγραμμαμάτων μ.α.τ.	192	2.890	2.987	290	2.873	2.920	Production and operations department managers n.e.c.	1229		
2112	Μετεωρολόγοι	20	2.189	2.601	6	1.919	2.078	Meteorologists	2112		
2113	Χημικοί	5	2.263	2.294	31	2.415	2.416	Chemists	2113		
2114	Γεολόγοι και γεωφυσικοί	13	2.304	2.304	6	2.413	2.413	Geologists and geophysicists	2114		
2122	Στατιστικοί	23	1.696	1.698	37	1.328	1.331	Statisticians	2122		
2131	Προγραμματιστές ηλεκτρονικών υπολογιστών και αναλυτές	63	1.509	1.555	43	1.846	1.874	Computer systems designers and analysts and computer programmers	2131		
2141	Αρχιτέκτονες και πολεοδόμοι	37	2.735	2.849	47	2.157	2.203	Architects, town and traffic planners	2141		

(συν.-cont'd)

ΠΙΝΑΚΑΣ 4 (συν.). ΜΕΣΟΙ ΚΑΝΟΝΙΚΟΙ ΜΗΝΙΑΙΟΙ ΜΙΣΘΟΙ ΚΑΙ ΜΗΝΙΑΙΕΣ ΑΠΟΛΑΒΕΣ ΑΝΑ ΕΡΓΑΖΟΜΕΝΟ, ΚΑΤΑ ΟΙΚΟΝΟΜΙΚΗ ΔΡΑΣΤΗΡΙΟΤΗΤΑ, ΕΠΑΓΓΕΛΜΑ ΚΑΙ ΦΥΛΟ, 2007
 TABLE 4 (cont'd). AVERAGE NORMAL MONTHLY SALARIES AND MONTHLY EARNINGS PER PERSON, BY ECONOMIC ACTIVITY, OCCUPATION AND SEX, 2007

NACE Αναθ.1.1 & ISCO 1988	ΟΙΚΟΝΟΜΙΚΗ ΔΡΑΣΤΗΡΙΟΤΗΤΑ ΚΑΙ ΕΠΑΓΓΕΛΜΑ	ΑΝΤΡΕΣ-MALES				ΓΥΝΑΙΚΕΣ-FEMALES				ECONOMIC ACTIVITY AND OCCUPATION	NACE Rev.1.1 & ISCO 1988
		Αριθμός Προσώπων στο Δείγμα	Κανονικός Μηνιαίος Μισθός	Μηνιαίες Απολαβές (συμπερ. Υπερορίες)	Αριθμός Προσώπων στο Δείγμα	Κανονικός Μηνιαίος Μισθός	Μηνιαίες Απολαβές (συμπερ. Υπερορίες)	Μηνιαίες Απολαβές (συμπερ. Υπερορίες)	Μηνιαίες Απολαβές (συμπερ. Υπερορίες)		
		No. of Persons in the Sample	Normal Monthly Salary (£)	Monthly Earnings (including Overtime) (£)	No. of Persons in the Sample	Normal Monthly Salary (£)	Monthly Earnings (including Overtime) (£)	Monthly Earnings (including Overtime) (£)	Monthly Earnings (including Overtime) (£)		
2142	Πολιτικοί μηχανικοί	98	2.582	2.640	67	2.107	2.122	Civil engineers	2142		
2143	Ηλεκτρολόγοι μηχανικοί	23	2.400	2.400	Electrical engineers	2143		
2145	Μηχανολόγοι μηχανικοί	53	2.378	2.378	Mechanical engineers	2145		
2149	Αρχιτέκτονες, μηχανικοί & παρόμοιοι	5	1.906	1.906	Architects, engineers and related professionals n.e.c.	2149		
2211	Βιολόγοι, βοτανολόγοι, ζωολόγοι, οικολόγοι και παρόμοιοι	27	1.634	1.645	54	1.769	1.798	Biologists, botanists, zoologists and related professionals	2211		
2212	Φαρμακολόγοι και παρόμοιοι	5	2.443	2.443	Pharmacologists, pathologists and related professionals	2212		
2213	Γεωπόνοι και παρόμοιοι	157	2.086	2.106	47	1.548	1.568	Agonomists and related professionals	2213		
2221	Ιατροί	368	2.691	3.082	305	2.508	2.845	Medical doctors	2221		
2222	Οδοντίατροι	18	2.407	2.409	21	2.664	2.664	Dentists	2222		
2223	Κτηνίατροι	45	2.179	2.557	19	1.439	1.685	Veterinarians	2223		
2224	Φαρμακοποιοί	45	1.932	1.938	128	1.865	1.865	Pharmacists	2224		
2230	Διπλωματούχοι νοσοκόμοι και μαίες	760	1.286	1.546	2.039	1.360	1.601	Nursing and midwifery professionals	2230		
2310	Καθηγητές πανεπιστημίων, κολλεγίων και άλλων ανώτατων σχολών	50	2.498	2.498	31	2.297	2.326	College, university and higher education teaching professionals	2310		
2320	Καθηγητές μέσης εκπαίδευσης	2.371	1.916	2.007	3.730	1.843	1.877	Secondary education teaching professionals	2320		
2331	Δάσκαλοι δημοτικών σχολείων	890	1.692	1.755	3.479	1.617	1.634	Primary education teaching professionals	2331		
2332	Δάσκαλοι προσχολικής ηλικίας	575	1.723	1.738	Pre-primary education teaching professionals	2332		
2351	Ειδικό εκπαιδευτικών μεθόδων	19	3.272	3.408	16	2.911	2.987	Education methods specialists	2351		
2359	Άλλοι δάσκαλοι και καθηγητές	71	2.710	2.852	37	2.876	3.053	Other teaching professionals	2359		

(συν.-cont'd)

ΠΙΝΑΚΑΣ 4 (συν.). ΜΕΣΟΙ ΚΑΝΟΝΙΚΟΙ ΜΗΝΙΑΙΟΙ ΜΙΣΘΟΙ ΚΑΙ ΜΗΝΙΑΙΕΣ ΑΠΟΛΑΒΕΣ ΑΝΑ ΕΡΓΑΖΟΜΕΝΟ, ΚΑΤΑ ΟΙΚΟΝΟΜΙΚΗ ΔΡΑΣΤΗΡΙΟΤΗΤΑ, ΕΠΑΓΓΕΛΜΑ ΚΑΙ ΦΥΛΟ, 2007
TABLE 4 (cont'd) . AVERAGE NORMAL MONTHLY SALARIES AND MONTHLY EARNINGS PER PERSON, BY ECONOMIC ACTIVITY, OCCUPATION AND SEX, 2007

NACE Αναθ.1.1 & ISCO 1988	ΟΙΚΟΝΟΜΙΚΗ ΔΡΑΣΤΗΡΙΟΤΗΤΑ ΚΑΙ ΕΠΑΓΓΕΛΜΑ	ΑΝΤΡΕΣ-MALES		ΓΥΝΑΙΚΕΣ-FEMALES		ECONOMIC ACTIVITY AND OCCUPATION	NACE Rev.1.1 & ISCO 1988
		Αριθμός Προσώπων στο Δείγμα	Κανονικός Μηνιαίος Μισθός	Μηνιαίες Απολαβές (συμπερ. Υπερωρίες)	Αριθμός Προσώπων στο Δείγμα		
		No. of Persons in the Sample	Normal Monthly Salary (£)	Monthly Earnings (including Overtime) (£)	No. of Persons in the Sample	Normal Monthly Salary (£)	
2411	Λογιστές	57	2.803	2.851	33	2.677	2.780
2412	Ειδικοί για θέματα καθοδήγησης και επαγγελματικού προσανατολισμού, απασχόλησης και προσωπικού	31	1.679	1.721	33	1.706	1.731
2419	Ειδικοί για οικονομικά & εμπορικά θέματα	5	1.489	1.489	12	1.686	1.686
2421	Δικηγόροι	25	2.484	2.490	71	2.185	2.194
2422	Δικαστές	62	4.517	4.517	37	4.019	4.019
2429	Νομικοί ειδικοί μ.α.τ.	18	2.036	2.083	34	1.974	2.015
2432	Βιβλιοθηκάριοι και παρόμοιοι ειδικοί πληροφοριών	9	1.021	1.021
2441	Οικονομολόγοι	100	2.096	2.104	97	1.781	1.785
2442	Κοινωνιολόγοι, ανθρωπολόγοι και παρόμοιοι	5	1.561	1.561	11	1.803	1.803
2444	Φιλολόγοι, μεταφραστές και διερμηνείς (περ. γλωσσολόγοι και λεξικογράφοι)	8	2.261	2.261	13	1.698	1.698
2445	Ψυχολόγοι	17	1.751	1.752	46	1.492	1.497
2446	Κοινωνικοί λειτουργοί και λειτουργοί ευημερίας	42	1.735	1.742	229	1.378	1.389
2470	Λειτουργοί κυβερνητικών υπηρεσιών	542	2.269	2.311	760	1.875	1.891
3111	Τεχνικοί βοηθοί χημείας και φυσικών επιστημών	48	1.376	1.579	74	954	980
3112	Τεχνικοί βοηθοί πολιτικών επιστημών	488	1.620	1.722	333	1.316	1.367
3115	Τεχνικοί βοηθοί μηχανολόγων μηχανικών	92	1.457	1.597	8	953	953
3118	Σχεδιαστές	28	1.369	1.443	53	1.268	1.426

(συν.-cont'd)

ΠΙΝΑΚΑΣ 4 (συν.). ΜΕΣΟΙ ΚΑΝΟΝΙΚΟΙ ΜΗΝΙΑΙΟΙ ΜΙΣΘΟΙ ΚΑΙ ΜΗΝΙΑΙΕΣ ΑΠΟΛΑΒΕΣ ΑΝΑ ΕΡΓΑΖΟΜΕΝΟ, ΚΑΤΑ ΟΙΚΟΝΟΜΙΚΗ ΔΡΑΣΤΗΡΙΟΤΗΤΑ, ΕΠΑΓΓΕΛΜΑ ΚΑΙ ΦΥΛΟ, 2007
TABLE 4 (cont'd) . AVERAGE NORMAL MONTHLY SALARIES AND MONTHLY EARNINGS PER PERSON, BY ECONOMIC ACTIVITY, OCCUPATION AND SEX, 2007

NACE Αναθ.1.1 & ISCO 1988	ΕΚΟΝΟΜΙΚΗ ΔΡΑΣΤΗΡΙΟΤΗΤΑ ΚΑΙ ΕΠΑΓΓΕΛΜΑ	ΑΝΤΡΕΣ-MALES				ΓΥΝΑΙΚΕΣ-FEMALES				ECONOMIC ACTIVITY AND OCCUPATION	NACE Rev.1.1 & ISCO 1988
		Αριθμός Προσώπων στο Δείγμα	Κανονικός Μηνιαίος Μισθός	Μηνιαίες Απολαβές (συμπερ. Υπεροψίες)	Αριθμός Προσώπων στο Δείγμα	Κανονικός Μηνιαίος Μισθός	Μηνιαίες Απολαβές (συμπερ. Υπεροψίες)	Μηνιαίες Απολαβές (συμπερ. Υπεροψίες)	Μηνιαίες Απολαβές (συμπερ. Υπεροψίες)		
		No. of Persons in the Sample	Normal Monthly Salary (£)	Monthly Earnings (including Overtime) (£)	No. of Persons in the Sample	Normal Monthly Salary (£)	Monthly Earnings (including Overtime) (£)	Monthly Earnings (including Overtime) (£)			
3121	Τεχνικοί βοηθοί ειδικών ηλεκτρονικών υπολογιστών	25	957	973	20	838	886	886	Computer assistants	3121	
3131	Φωτογράφοι & χειριστές συσκευών ήχου και εικόνας	5	1.256	1.507	Photographers & image & sound recording equipment operators	3131	
3133	Χειριστές τατρικών συσκευών και εξοπλισμού	32	1.202	1.455	82	1.285	1.480	1.480	Medical equipment operators	3133	
3144	Ελεγκτές εναέριας κυκλοφορίας	64	2.018	2.168	7	2.209	2.424	2.424	Air traffic controllers	3144	
3145	Τεχνικοί ασφαλείας εναέριας κυκλοφορίας	10	2.278	2.384	Air traffic safety technicians	3145	
3152	Επιθεωρητές ασφάλειας, υγείας και ποιότητας	34	1.499	1.503	13	1.140	1.145	1.145	Safety, health and quality inspectors	3152	
3211	Τεχνικοί βοηθοί βιολογίας	48	1.311	1.353	112	1.131	1.144	1.144	Life science technicians	3211	
3212	Τεχνικοί βοηθοί γεωπονίας, δασολογίας και εδαφολογίας	154	1.764	1.811	104	1.000	1.001	1.001	Agronomy and forestry technicians	3212	
3213	Σύμβουλοι για φάρμες και δάση	13	1.875	1.875	8	1.784	1.784	1.784	Farming and forestry advisers	3213	
3222	Υγειονόμοι	57	1.633	1.861	32	1.134	1.156	1.156	Sanitarians	3222	
3223	Διατολόγοι	.	.	.	7	1.506	1.506	1.506	Dieticians and nutritionists	3223	
3225	Οδοντιατρικοί βοηθοί	35	1.401	1.401	1.401	Dental assistants	3225	
3226	Φυσιοθεραπευτές, οστεοθεραπευτές, χειροπράκτες, ποδίατροι και παρόμοιοι	7	896	916	58	1.241	1.262	1.262	Physiotherapists and related associate professionals	3226	
3227	Κτηνιατρικοί βοηθοί	28	1.487	1.827	59	878	1.025	1.025	Veterinary assistants	3227	
3228	Βοηθοί φαρμακοποιοί	14	763	763	763	Pharmaceutical assistants	3228	
3229	Άλλοι τεχνικοί σε θέματα υγείας (εκτός νοσοκόμοι) μ.α.τ.	5	967	1.092	29	1.017	1.017	1.017	Modern health associate professionals (except nursing) n.e.c.	3229	
3231	Βοηθοί νοσοκόμοι	10	1.321	1.502	1.502	Nursing associate professionals	3231	

(συν.-cont'd)

ΠΙΝΑΚΑΣ 4 (συν.). ΜΕΣΟΙ ΚΑΝΟΝΙΚΟΙ ΜΗΝΙΑΙΟΙ ΜΙΣΘΟΙ ΚΑΙ ΜΗΝΙΑΙΕΣ ΑΠΟΛΑΒΕΣ ΑΝΑ ΕΡΓΑΖΟΜΕΝΟ, ΚΑΤΑ ΟΙΚΟΝΟΜΙΚΗ ΔΡΑΣΤΗΡΙΟΤΗΤΑ, ΕΠΑΓΓΕΛΜΑ ΚΑΙ ΦΥΛΟ, 2007
TABLE 4 (cont'd) . AVERAGE NORMAL MONTHLY SALARIES AND MONTHLY EARNINGS PER PERSON, BY ECONOMIC ACTIVITY, OCCUPATION AND SEX, 2007

NACE Rev.1.1 & ISCO 1988	ΟΙΚΟΝΟΜΙΚΗ ΔΡΑΣΤΗΡΙΟΤΗΤΑ ΚΑΙ ΕΠΑΓΓΕΛΜΑ	ΑΝΤΡΕΣ-MALES				ΓΥΝΑΙΚΕΣ-FEMALES				ECONOMIC ACTIVITY AND OCCUPATION	NACE Rev.1.1 & ISCO 1988
		Αριθμός Προσώπων στο Δείγμα	Κανονικός Μηνιαίος Μισθός	Μηνιαίες Απολαβές (συμπερ. Υπερορίες)	Μηνιαίες Απολαβές (συμπερ. Υπερορίες)	Αριθμός Προσώπων στο Δείγμα	Κανονικός Μηνιαίος Μισθός	Μηνιαίες Απολαβές (συμπερ. Υπερορίες)	Μηνιαίες Απολαβές (συμπερ. Υπερορίες)		
		No. of Persons in the Sample	Normal Monthly Salary (£)	Monthly Earnings (including Overtime) (£)	Monthly Earnings (including Overtime) (£)	No. of Persons in the Sample	Normal Monthly Salary (£)	Monthly Earnings (including Overtime) (£)	Monthly Earnings (including Overtime) (£)		
3310	Βοηθοί δάσκαλοι πρωτοβάθμιας εκπαίδευσης	6	1.725	1.725	1.725	6	1.882	1.882	Primary education teaching associate professionals	3310	
3340	Άλλοι βοηθοί δασκάλου	58	1.358	1.413	1.413	19	1.473	1.473	Other teaching associate professionals	3340	
3419	Ειδικοί τεχνικών και βοηθοί οικονομικών, εμπορικών υπηρεσιών και πωλήσεων	15	1.927	1.927	1.927	5	1.544	1.544	Finance and sales associate professionals n.e.c.	3419	
3423	Πράκτορες εξεύρεσης εργασίας	21	906	956	Employment agents and labour contractors	3423	
3431	Γραφείς διοίκησης, αλληλογράφοι και στενογράφοι πρακτικών	274	1.520	1.565	1.565	1.354	1.479	1.497	Administrative secretaries and related associate professionals	3431	
3432	Νομικοί και ασφαλιστικοί γραφείς	35	1.690	1.795	1.795	Legal & related business associate professionals	3432	
3433	Βοηθοί λογιστές	55	1.480	1.521	1.521	93	1.458	1.513	Bookkeepers	3433	
3434	Βοηθοί στατιστικής, μαθηματικών και παρόμοιοι	7	1.993	1.993	1.993	10	1.889	1.889	Statistical, mathematical and related associate professionals	3434	
3441	Τελωνειακοί λειτουργοί	172	2.075	2.653	2.653	62	2.007	2.254	Customs and bonded inspectors	3441	
3442	Λειτουργοί δασμών και φόρων κατανάλωσης	70	1.839	1.908	1.908	117	1.359	1.371	Government tax and excise officials	3442	
3443	Λειτουργοί κοινωνικών παροχών και ασφαλιστικών	19	1.808	1.834	1.834	99	1.762	1.772	Government social benefits officials	3443	
3449	Κυβερνητικοί λειτουργοί φόρων, δασμών, τελωνείων και παρόμοιοι μ.α.τ.	75	895	1.098	1.098	242	782	838	Customs, tax and related government associate professionals n.e.c.	3449	
3450	Αξιωματούχοι αστυνομίας και ντετέκτιβς	1.273	1.863	1.952	1.952	93	1.558	1.588	Police inspectors and detectives	3450	
3460	Βοηθοί κοινωνικοί λειτουργοί	19	1.246	1.581	1.581	172	1.235	1.435	Social work associate professionals	3460	
4111	Δακτυλογράφοι και στενοδακτυλογράφοι	154	1.482	1.492	Stenographers and typists	4111	
4121	Γραφείς λογιστηρίου	21	871	898	898	82	846	864	Accounting and bookkeeping clerks	4121	
4122	Γραφείς στατιστικής και τραπεζών	15	656	656	656	95	625	625	Statistical and finance clerks	4122	
4131	Αποθηκάρητοι	47	1.642	1.653	1.653	24	1.170	1.178	Stock clerks	4131	

(συν.-cont'd)

ΠΙΝΑΚΑΣ 4 (συν.). ΜΕΣΟΙ ΚΑΝΟΝΙΚΟΙ ΜΗΝΙΑΙΟΙ ΜΙΣΘΟΙ ΚΑΙ ΜΗΝΙΑΙΕΣ ΑΠΟΛΑΒΕΣ ΑΝΑ ΕΡΓΑΖΟΜΕΝΟ, ΚΑΤΑ ΟΙΚΟΝΟΜΙΚΗ ΔΡΑΣΤΗΡΙΟΤΗΤΑ, ΕΠΑΓΓΕΛΜΑ ΚΑΙ ΦΥΛΟ, 2007
TABLE 4 (cont'd) . AVERAGE NORMAL MONTHLY SALARIES AND MONTHLY EARNINGS PER PERSON, BY ECONOMIC ACTIVITY, OCCUPATION AND SEX, 2007

NACE Αναθ.1.1 & ISCO 1988	ΟΙΚΟΝΟΜΙΚΗ ΔΡΑΣΤΗΡΙΟΤΗΤΑ ΚΑΙ ΕΠΑΓΓΕΛΜΑ	ΑΝΤΡΕΣ-MALES				ΓΥΝΑΙΚΕΣ-FEMALES				ECONOMIC ACTIVITY AND OCCUPATION	NACE Rev.1.1 & ISCO 1988	
		Αριθμός Προσώπων στο Δείγμα	Κανονικός Μηνιαίος Μισθός	Μηνιαίες Απολαβές (συμπερ. Υπερορίες)	No. of Persons in the Sample	Normal Monthly Salary (£)	Monthly Earnings (including Overtime) (£)	Αριθμός Προσώπων στο Δείγμα	Κανονικός Μηνιαίος Μισθός			Μηνιαίες Απολαβές (συμπερ. Υπερορίες)
		No. of Persons in the Sample	Normal Monthly Salary (£)	Monthly Earnings (including Overtime) (£)	No. of Persons in the Sample	Normal Monthly Salary (£)	Monthly Earnings (including Overtime) (£)					
4141	Γραφεία αρχείου και βιβλιοθηκών	10	901	901	901	Library and filing clerks	4141		
4142	Διανομείς και διαχωριστές ταχυδρομείου	207	750	793	11	676	679	679	Mail carriers and sorting clerks	4142		
4190	Γραφεία γενικών καθηκόντων	103	845	911	1.576	708	724	724	Office clerks, general	4190		
4212	Ταμίες τραπεζών και ταχυδρομείου	104	1.366	1.448	125	722	756	756	Tellers and other counter clerks	4212		
4223	Τηλεφωνητές τηλεφωνικών κέντρων	41	1.062	1.150	36	992	1.063	1.063	Telephone switchboard operators	4223		
5121	Οικονόμοι, ελεγκτές τροφίμων και ποτών και άλλοι παρόμοιοι	13	1.052	1.126	1.126	Housekeepers and related workers	5121		
5122	Μάγειροι	16	1.562	1.775	Cooks	5122		
5131	Βρεφικοί και άλλοι φροντιστές παιδιών	15	899	1.084	1.084	Child-care workers	5131		
5143	Εργολάβοι κηδεών, νεκροτόμοι και ταρχευτές	5	1.056	1.056	Undertakers and embalmers	5143		
5161	Πυροσβέστες	508	1.251	1.259	17	784	794	794	Fire-fighters	5161		
5162	Αστυνομικοί	3.038	1.006	1.088	827	868	906	906	Police officers	5162		
5163	Δεσμοφύλακες	283	884	1.095	29	774	922	922	Prison guards	5163		
5169	Άλλα μέλη παροχής ασφάλειας και Άλλα μέλη παροχής ασφάλειας και προστασίας μ.α.τ	35	990	1.058	Protective services workers n.e.c.	5169		
6100	Επιστάτες στην γεωργία και αλιεία	5	1.014	1.014	Farm supervisors and foremen	6100		
6141	Ειδικευμένοι υπάλληλοι δασών και υλοτόμοι	195	1.372	1.508	Forestry workers and loggers	6141		
7100	Επόπτες και επιστάτες οικοδομικών εργασιών	90	1.526	1.601	Supervisors and general foremen in construction	7100		
7311	Κατασκευαστές και επιδιορθωτές οργάνων ακριβείας	8	1.405	1.405	Precision-instrument makers and repairers	7311		
7341	Στοιχειοθέτες και τυπογράφοι	38	1.596	2.176	30	1.386	1.573	1.573	Compositors, type-setters and related workers	7341		

(συν.-cont'd)

ΠΙΝΑΚΑΣ 4 (συν.). ΜΕΣΟΙ ΚΑΝΟΝΙΚΟΙ ΜΗΝΙΑΙΟΙ ΜΙΣΘΟΙ ΚΑΙ ΜΗΝΙΑΙΕΣ ΑΠΟΛΑΒΕΣ ΑΝΑ ΕΡΓΑΖΟΜΕΝΟ, ΚΑΤΑ ΟΙΚΟΝΟΜΙΚΗ ΔΡΑΣΤΗΡΙΟΤΗΤΑ, ΕΠΑΓΓΕΛΜΑ ΚΑΙ ΦΥΛΟ, 2007
TABLE 4 (cont'd) . AVERAGE NORMAL MONTHLY SALARIES AND MONTHLY EARNINGS PER PERSON, BY ECONOMIC ACTIVITY, OCCUPATION AND SEX, 2007

NACE Αναθ.1.1 & ISCO 1988	ΟΙΚΟΝΟΜΙΚΗ ΔΡΑΣΤΗΡΙΟΤΗΤΑ ΚΑΙ ΕΠΑΓΓΕΛΜΑ	ΑΝΤΡΕΣ-MALES				ΓΥΝΑΙΚΕΣ-FEMALES				ECONOMIC ACTIVITY AND OCCUPATION	NACE Rev.1.1 & ISCO 1988
		Αριθμός Προσώπων στο Δείγμα	Κανονικός Μηνιαίος Μισθός	Μηνιαίες Απολαβές (συμπερ. Υπερωρίες)	Αριθμός Προσώπων στο Δείγμα	Κανονικός Μηνιαίος Μισθός	Μηνιαίες Απολαβές (συμπερ. Υπερωρίες)				
		No. of Persons in the Sample	Normal Monthly Salary (£)	Monthly Earnings (including Overtime) (£)	No. of Persons in the Sample	Normal Monthly Salary (£)	Monthly Earnings (including Overtime) (£)				
7343	Χαράκτες τυπογραφίας και φωτοχαράκτες	8	1.254	1.346	5	887	917	Printing engravers and etchers	7343		
9132	Καθαριστές σε γραφεία και άλλα υποστατικά	.	.	.	5	906	955	Helpers and cleaners in offices and other establishments	9132		
9151	Κλητήρες, διανομείς και αχθοφόροι αποσκευών και πακέτων, κλπ.	91	1.192	1.232	57	1.162	1.249	Messengers, package and luggage porters and deliverers	9151		
A	(B) ΗΜΙΚΡΑΤΙΚΟΙ ΟΡΓΑΝΙΣΜΟΙ							(B) SEMI-GOVERNMENT ORGANISATIONS	L		
1229	Διευθυντές παραγωγής, εργασιών και προγραμματίων μ.α.τ.	5	3.240	3.240	Production and operations department managers n.e.c.	1229		
2419	Ειδικοί για οικονομικά και εμπορικά θέματα μ.α.τ.	22	2.090	2.103	24	1.770	1.796	Business professionals n.e.c.	2419		
3152	Επιθεωρητές ασφαλείας, υγείας και ποιότητας	30	1.695	1.698	12	1.348	1.354	Safety, health & quality inspectors	3152		
3419	Ειδικοί τεχνικών και βοηθοί οικονομικών, εμπορικών υπηρεσιών και πωλήσεων	11	915	962	28	996	1.014	Finance and sales associate professionals n.e.c.	3419		
3431	Γραφείς διοίκησης, αλληλογράφοι και στενογράφοι πρακτικών	8	1.161	1.161	47	1.087	1.097	Administrative secretaries and related associate professionals	3431		
3433	Βοηθοί λογιστές	11	1.682	1.682	17	1.495	1.576	Bookkeepers	3433		
4190	Άλλοι γραφείς	.	.	.	10	431	431	Office clerks general	4190		
5131	Βρεφοκόμοι και άλλοι φροντιστές παιδιών	.	.	.	200	469	469	Child-care workers	5131		
7122	Κτίστες	5	923	923	.	.	.	Bricklayers and stonemasons	7122		
7124	Πελεκάνοι και ξυλουργοί	11	1.045	1.045	.	.	.	Carpenters and joiners	7124		
7136	Υδραυλικοί και εγκαταστάτες σωλήνων	9	1.275	1.275	.	.	.	Plumbers and pipe fitters	7136		
7137	Ηλεκτρολόγοι κτιρίων	5	908	908	Building and related electricians	7137		

(συν.-cont'd)

ΠΙΝΑΚΑΣ 4 (συν.). ΜΕΣΟΙ ΚΑΝΟΝΙΚΟΙ ΜΗΝΙΑΙΟΙ ΜΙΣΘΟΙ ΚΑΙ ΜΗΝΙΑΙΕΣ ΑΠΟΛΑΒΕΣ ΑΝΑ ΕΡΓΑΖΟΜΕΝΟ, ΚΑΤΑ ΟΙΚΟΝΟΜΙΚΗ ΔΡΑΣΤΗΡΙΟΤΗΤΑ, ΕΠΑΓΓΕΛΜΑ ΚΑΙ ΦΥΛΟ, 2007
TABLE 4 (cont'd) . AVERAGE NORMAL MONTHLY SALARIES AND MONTHLY EARNINGS PER PERSON, BY ECONOMIC ACTIVITY, OCCUPATION AND SEX, 2007

ΜΗΝΙΑΙΟΙ ΥΠΑΛΛΗΛΟΙ, ΑΝΩ ΤΩΝ 18 ΧΡΟΝΩΝ - SALARY-EARNERS, AGED 18 AND OVER

NACE Rev.1.1 & ISCO 1988	ΟΙΚΟΝΟΜΙΚΗ ΔΡΑΣΤΗΡΙΟΤΗΤΑ ΚΑΙ ΕΠΑΓΓΕΛΜΑ	ΑΝΤΡΕΣ-MALES				ΓΥΝΑΙΚΕΣ-FEMALES				ECONOMIC ACTIVITY AND OCCUPATION	NACE Rev.1.1 & ISCO 1988
		Αριθμός Προσώπων στο Δείγμα	Κανονικός Μηνιαίος Μισθός	Μηνιαίες Απολαβές (συμπερ. Υπερωρίες)	Μηνιαίες Απολαβές (συμπερ. Υπερωρίες)	Αριθμός Προσώπων στο Δείγμα	Κανονικός Μηνιαίος Μισθός	Μηνιαίες Απολαβές (συμπερ. Υπερωρίες)	Μηνιαίες Απολαβές (συμπερ. Υπερωρίες)		
		No. of Persons in the Sample	Normal Monthly Salary (£)	Monthly Earnings (including Overtime) (£)	Monthly Earnings (including Overtime) (£)	No. of Persons in the Sample	Normal Monthly Salary (£)	Monthly Earnings (including Overtime) (£)	Monthly Earnings (including Overtime) (£)		
7141	Ελασχορμιαστές κτιρίων και τοποθετητές-επενδυτές εσωτερικών τοίχων με χαρτί	7	1.127	1.127	Painters and related workers	7141	
9132	Καθαριστές σε γραφεία και άλλα υποστατικά	312	590	590	..	Helpers and cleaners in offices and other establishments	9132	
9151	Κλητήρες, διανομείς και αχθοφόροι αποσκευών και πακέτων κλπ.	16	942	991	8	852	852	..	Messengers, package and luggage porters and deliverers	9151	
9320	Άλλοι ανειδίκευτοι εργάτες	11	940	975	Other labourers n.e.c.	9320	
A	(C) ΔΗΜΑΡΧΕΙΑ								(C) MUNICIPALITIES	L	
1229	Διευθυντές/τημηματάρχες παραγωγής, εργασιών και προγραμματίων μ.α.τ.	10	2.897	2.948	Production and operations department managers n.e.c.	1229	
1231	Διευθυντές οικονομικών και διοίκησης	6	3.075	3.075	Finance and administration department managers	1231	
2141	Αρχιτέκτονες και πολεοδόμοι	5	2.729	2.729	Architects, town and traffic planners	2141	
2142	Πολιτικοί μηχανικοί	14	2.664	2.675	6	1.812	1.812	..	Civil engineers	2142	
2411	Λογιστές	5	2.288	2.288	Accountants	2411	
3112	Τεχνικοί βοηθοί πολιτικών μηχανικών	36	1.578	1.636	31	1.306	1.336	..	Civil engineering technicians	3112	
3222	Υγιεινόμοι	46	1.736	1.775	6	1.292	1.325	..	Sanitarians	3222	
3431	Γραφείς διοίκησης, αλληλογράφοι και στενογράφοι πρακτικών	87	1.328	1.345	125	1.161	1.184	..	Administrative secretaries and related associate professionals	3431	
3433	Βοηθοί λογιστές	59	1.868	1.904	32	1.410	1.430	..	Bookkeepers	3433	
4131	Αποθηκάρησι	8	1.660	1.808	Stock clerks	4131	
4141	Γραφείς αρχείου και βιβλιοθηκών	8	1.090	1.116	..	Library and filing clerks	4141	
4215	Εισπράκτορες λογαριασμών, χρεών κ.λ.π.	17	1.495	1.495	Debt collectors and related workers	4215	

(συν.-cont'd)

ΠΙΝΑΚΑΣ 4 (συν.). ΜΕΣΟΙ ΚΑΝΟΝΙΚΟΙ ΜΗΝΙΑΙΟΙ ΜΙΣΘΟΙ ΚΑΙ ΜΗΝΙΑΙΕΣ ΑΠΟΛΑΒΕΣ ΑΝΑ ΕΡΓΑΖΟΜΕΝΟ, ΚΑΤΑ ΟΙΚΟΝΟΜΙΚΗ ΔΡΑΣΤΗΡΙΟΤΗΤΑ, ΕΠΑΓΓΕΛΜΑ ΚΑΙ ΦΥΛΟ, 2007
TABLE 4 (cont'd) . AVERAGE NORMAL MONTHLY SALARIES AND MONTHLY EARNINGS PER PERSON, BY ECONOMIC ACTIVITY, OCCUPATION AND SEX, 2007

NACE Αναθ.1.1 & ISCO 1988	ΜΗΝΙΑΙΟΙ ΥΠΑΛΛΗΛΟΙ, ΑΝΩ ΤΩΝ 18 ΧΡΟΝΩΝ - SALARY-EARNERS, AGED 18 AND OVER						ECONOMIC ACTIVITY AND OCCUPATION	NACE Rev.1.1 & ISCO 1988
	ΑΝΤΡΕΣ-MALES			ΓΥΝΑΙΚΕΣ-FEMALES				
	Αριθμός Προσώπων στο Δείγμα	Κανονικός Μηνιαίος Μισθός	Μηνιαίες Απολαβές (συμπερ. Υπερωρίες)	Αριθμός Προσώπων στο Δείγμα	Κανονικός Μηνιαίος Μισθός	Μηνιαίες Απολαβές (συμπερ. Υπερωρίες)		
	No. of Persons in the Sample	Normal Monthly Salary (£)	Monthly Earnings (including Overtime) (£)	No. of Persons in the Sample	Normal Monthly Salary (£)	Monthly Earnings (including Overtime) (£)		
5131	Βρεφοκόμοι και άλλοι φροντιστές παιδιών	.	.	6	1.499	1.499	Child-care workers	5131
5169	Άλλα μέλη παροχής ασφάλειας και προστασίας	87	1.245	1.358	8	892	Protective services workers n.e.c.	5169
6112	Κηπουροί, συντηρητές γηπέδων, λαχανοκηπουροί, ιδιοκτήτες φυτωρίων και καλλιεργητές μανιταριών	22	1.414	1.457	.	.	Gardeners, horticultural and nursery growers	6112
7000	Επόπτες και επιστάτες παραγωγής εκτός των οικοδομικών εργασιών	46	1.566	1.621	.	.	Supervisors and general foremen (except construction)	7000
7100	Επόπτες και επιστάτες οικοδομικών εργασιών	6	1.739	1.898	Supervisors and general foremen in construction	7100
7122	Κτίστες	30	1.188	1.190	Bricklayers and stonemasons	7122
7136	Υδραυλικοί και εγκαταστάτες σωλήνων	20	1.187	1.315	Plumbers and pipe fitters	7136
7137	Ηλεκτρολόγοι κτιρίων και παρόμοιοι	10	1.272	1.356	.	.	Building and related electricians	7137
7231	Μηχανικοί και εφαρμοστές αυτοκινήτων μοτοσυκλετών, τράκτορ και επιδιωρθωτές ποδηλάτων	6	1.659	1.659	.	.	Motor vehicle mechanics and fitters	7231
7324	Ζωγράφοι-διακοσμητές ειδών από γυαλί, μέταλλο, ξύλο, ύφασμα, ειδών αγγειοπλαστικής	9	1.384	1.384	.	.	Glass, ceramics and related decorative painters	7324
7411	Κρεσπολόες, αλλαντοποιοί, συντηρητές και τεμαγιστές κρέατος και ψαριών	6	1.386	1.386	.	.	Butchers, fishmongers and related food preparers	7411
8322	Οδηγοί ταξί, βαν και ιδιωτικών αυτοκινήτων	14	1.239	1.323	.	.	Car, taxi and van drivers	8322
8324	Οδηγοί φορτηγών	72	1.284	1.355	.	.	Heavy truck and lorry drivers	8324
9132	Καθαριστές σε γραφεία και άλλα υποστατικά	11	1.165	1.292	28	888	Helpers and cleaners in offices and other establishments	9132
9151	Κλητήρες, διανομείς και αχθοφόροι αποσκευών και πακέτων	16	1.083	1.138	.	.	Messengers, package and luggage porters and deliverers	9151

(συν.-cont'd)

ΠΙΝΑΚΑΣ 4 (συν.). ΜΕΣΟΙ ΚΑΝΟΝΙΚΟΙ ΜΗΝΙΑΙΟΙ ΜΙΣΘΟΙ ΚΑΙ ΜΗΝΙΑΙΕΣ ΑΠΟΛΑΒΕΣ ΑΝΑ ΕΡΓΑΖΟΜΕΝΟ, ΚΑΤΑ ΟΙΚΟΝΟΜΙΚΗ ΔΡΑΣΤΗΡΙΟΤΗΤΑ, ΕΠΑΓΓΕΛΜΑ ΚΑΙ ΦΥΛΟ, 2007
TABLE 4 (cont'd) . AVERAGE NORMAL MONTHLY SALARIES AND MONTHLY EARNINGS PER PERSON, BY ECONOMIC ACTIVITY, OCCUPATION AND SEX, 2007

NACE Rev.1.1 & ISCO 1988	ΜΗΝΙΑΙΟΙ ΥΠΑΛΛΗΛΟΙ, ΑΝΩ ΤΩΝ 18 ΧΡΟΝΩΝ - SALARY-EARNERS, AGED 18 AND OVER						ECONOMIC ACTIVITY AND OCCUPATION	NACE Rev.1.1 & ISCO 1988
	ΑΝΤΡΕΣ-MALES			ΓΥΝΑΙΚΕΣ-FEMALES				
	Αριθμός Προσώπων στο Δείγμα	Κανονικός Μηνιαίος Μισθός	Μηνιαίες Απολαβές (συμπερ. Υπερωρίες)	Αριθμός Προσώπων στο Δείγμα	Κανονικός Μηνιαίος Μισθός	Μηνιαίες Απολαβές (συμπερ. Υπερωρίες)		
	No. of Persons in the Sample	Normal Monthly Salary (£)	Monthly Earnings (including Overtime) (£)	No. of Persons in the Sample	Normal Monthly Salary (£)	Monthly Earnings (including Overtime) (£)		
9161	Εργάτες συλλογής σκουβάνων	120	987	1.064	.	.	9161	
9162	Οδοκαθαριστές και παρόμοιοι εργάτες	108	921	948	23	856	9162	
9312	Εργάτες οδοποιίας και παρόμοιων κατασκευών	17	1.178	1.272	.	.	9312	
9313	Εργάτες οικοδομών	21	908	912	.	.	9313	
9320	Άλλοι ανειδίκευτοι εργάτες	140	962	991	9320	
M	ΕΚΠΑΙΔΕΥΣΗ						M	
1229	Διεθυντές/τηλεματάρχες παραγωγής, εργασιών και προγραμμαμάτων μ.α.τ.	31	3.475	3.531	1229	
2131	Αναλυτές, σχεδιαστές συστημάτων και προγραμματιστές Η/Υ	10	1.560	1.597	11	1.648	2131	
2310	Καθηγητές πανεπιστημίων, κολλεγίων και άλλων ανωτάτων σχολών	421	2.486	2.492	244	1.925	2310	
2320	Καθηγητές μέσης εκπαίδευσης	75	1.678	1.678	127	1.524	2320	
2331	Δάσκαλοι δημοτικών σχολείων	25	645	2331	
2332	Δάσκαλοι προσχολικής ηλικίας	.	.	.	48	579	2332	
2419	Ειδικοί για οικονομικά & εμπορικά θέματα μ.α.τ.	30	1.297	1.297	20	941	2419	
2432	Βιβλιοθηκάριοι και παρόμοιοι ειδικοί πληροφοριών	6	1.337	2432	
2441	Οικονομολόγοι (εκτός τους αναλυτές ερευνών αγοράς)	10	1.570	2441	
3121	Τεχνικοί βοηθοί ειδικών Η/Υ	11	1.143	1.143	19	1.077	3121	

(συν.-cont'd)

ΠΙΝΑΚΑΣ 4 (συν.) ΜΕΣΟΙ ΚΑΝΟΝΙΚΟΙ ΜΗΝΙΑΙΟΙ ΜΙΣΘΟΙ ΚΑΙ ΜΗΝΙΑΙΕΣ ΑΠΟΛΑΒΕΣ ΑΝΑ ΕΡΓΑΖΟΜΕΝΟ, ΚΑΤΑ ΟΙΚΟΝΟΜΙΚΗ ΔΡΑΣΤΗΡΙΟΤΗΤΑ, ΕΠΑΓΓΕΛΜΑ ΚΑΙ ΦΥΛΟ, 2007
TABLE 4 (cont'd) . AVERAGE NORMAL MONTHLY SALARIES AND MONTHLY EARNINGS PER PERSON, BY ECONOMIC ACTIVITY, OCCUPATION AND SEX, 2007

NACE Αναθ.1.1 & ISCO 1988	ΟΙΚΟΝΟΜΙΚΗ ΔΡΑΣΤΗΡΙΟΤΗΤΑ ΚΑΙ ΕΠΑΓΓΕΛΜΑ	ΑΝΤΙΣΣ-MALES				ΓΥΝΑΙΚΕΣ-FEMALES				ECONOMIC ACTIVITY AND OCCUPATION	NACE Rev.1.1 & ISCO 1988
		Αριθμός Προσώπων στο Δείγμα	Κανονικός Μηνιαίος Μισθός	Μηνιαίες Απολαβές (συμπερ. Υπερφορίες)	Μηνιαίες Απολαβές (συμπερ. Υπερφορίες)	Αριθμός Προσώπων στο Δείγμα	Κανονικός Μηνιαίος Μισθός	Μηνιαίες Απολαβές (συμπερ. Υπερφορίες)	Μηνιαίες Απολαβές (συμπερ. Υπερφορίες)		
		No. of Persons in the Sample	Normal Monthly Salary (£)	Monthly Earnings (including Overtime) (£)	Monthly Earnings (including Overtime) (£)	No. of Persons in the Sample	Normal Monthly Salary (£)	Monthly Earnings (including Overtime) (£)	Monthly Earnings (including Overtime) (£)		
3431	Γραφεία διοίκησης, αλληλογράφοι και στενογράφοι πρακτικών	40	1.177	1.180	1.180	225	922	925	Administrative secretaries and related associate professionals	3431	
3433	Βοηθοί λογιστές	7	1.090	1.090	1.090	33	1.190	1.190	Bookkeepers	3433	
4115	Ιδιαίτερες γραμματείες	8	1.476	1.476	Secretaries	4115	
4141	Γραφεία αρχείου & βιβλιοθηκών	25	928	928	Library and filing clerks	4141	
4190	Γραφεία γενικών καθηκόντων	48	523	523	Office clerks, general	4190	
4222	Υπάλληλοι υποδοχής και παροχής πληροφοριών	12	690	690	Receptionists and information clerks	4222	
4223	Τηλεφωνητές τηλεφωνικών κέντρων	6	713	713	Telephone switchboard operators	4223	
5131	Βρεφοκόμοι και άλλοι φροντιστές παιδιών	44	503	503	Child care workers	5131	
7242	Εφαρμοστές & επιδιορθωτές ηλεκτρονικού εξοπλισμού	9	1.302	1.332	1.332	Electronics, mechanics fitters and servicers	7242	
9132	Καθαριστές σε γραφεία και άλλα υποστατικά	6	1.876	1.876	1.876	41	507	540	Helpers and cleaners in offices and other establishments	9132	
9141	Φροντιστές κτιρίων	6	939	941	941	.	.	.	Buildings caretakers	9141	
9151	Κλητήρες, διανομείς & αχθοφόροι αποσκευών και πακέτων	28	794	810	810	Messengers, package and luggage porters and deliverers	9151	
N 1228	ΥΓΕΙΑ ΚΑΙ ΚΟΙΝΩΝΙΚΗ ΜΕΡΙΜΝΑ Διευθυντές παραγωγής, εργασιών και προγραμματών στις υπηρεσίες καθαριότητας, παροχής προσωπικής φροντίδας και παρόμοιοι	6	1.494	1.494	HEALTH AND SOCIAL WORK Prod. & operat. dept. managers in pers. care, cleaning and rel.	N 1228	
2221	Ιατροί	17	1.892	2.096	2.096	9	1.994	2.181	Medical doctors	2221	

(συν.-cont'd)

ΠΙΝΑΚΑΣ 4 (συν.). ΜΕΣΟΙ ΚΑΝΟΝΙΚΟΙ ΜΗΝΙΑΙΟΙ ΜΙΣΘΟΙ ΚΑΙ ΜΗΝΙΑΙΕΣ ΑΠΟΛΑΒΕΣ ΑΝΑ ΕΡΓΑΖΟΜΕΝΟ, ΚΑΤΑ ΟΙΚΟΝΟΜΙΚΗ ΔΡΑΣΤΗΡΙΟΤΗΤΑ, ΕΠΑΓΓΕΛΜΑ ΚΑΙ ΦΥΛΟ, 2007
 TABLE 4 (cont'd) . AVERAGE NORMAL MONTHLY SALARIES AND MONTHLY EARNINGS PER PERSON, BY ECONOMIC ACTIVITY, OCCUPATION AND SEX, 2007

ΜΗΝΙΑΙΟΙ ΥΠΑΛΛΗΛΟΙ, ΑΝΩ ΤΩΝ 18 ΧΡΟΝΩΝ - SALARY-EARNERS, AGED 18 AND OVER

NACE Rev.1.1 & ISCO 1988	ΟΙΚΟΝΟΜΙΚΗ ΔΡΑΣΤΗΡΙΟΤΗΤΑ ΚΑΙ ΕΠΑΓΓΕΛΜΑ	ΑΝΤΡΕΣ-MALES				ΓΥΝΑΙΚΕΣ-FEMALES				ECONOMIC ACTIVITY AND OCCUPATION	NACE Rev.1.1 & ISCO 1988
		Αριθμός Προσώπων στο Δείγμα	Κανονικός Μηνιαίος Μισθός	Μηνιαίες Απολαβές (συμπερ. Υπερφορίες)	Μηνιαίες Απολαβές (συμπερ. Υπερφορίες)	Αριθμός Προσώπων στο Δείγμα	Κανονικός Μηνιαίος Μισθός	Μηνιαίες Απολαβές (συμπερ. Υπερφορίες)	Μηνιαίες Απολαβές (συμπερ. Υπερφορίες)		
		No. of Persons in the Sample	Normal Monthly Salary (£)	Monthly Earnings (including Overtime) (£)	No. of Persons in the Sample	Normal Monthly Salary (£)	Monthly Earnings (including Overtime) (£)	Monthly Earnings (including Overtime) (£)			
2230	Διπλοματούχοι νοσοκόμοι και μαίες	30	650	777	212	799	935	Nursing and midwifery professionals	2230		
3111	Τεχνικοί βοηθοί χημείας & φυσικών επιστημών	7	917	960	Chemical and physical science technicians	3111		
3133	Χειριστές ιατρικών συσκευών και εξοπλισμού	5	1.399	1.399	15	1.013	1.013	Medical equipment operators	3133		
3226	Φυσιοθεραπευτές, οστεοθεραπευτές, χειροπράκτες, ποδίατροι και παρόμοιοι	5	1.103	1.103	8	1.098	1.098	Physiotherapists and related associate professionals	3226		
3231	Βοηθοί νοσοκόμοι	33	843	1.016	Nursing associate professionals	3231		
3330	Βοηθοί δάσκαλοι ειδικής εκπαίδευσης	6	1.181	1.181	6	1.554	1.554	Special education teaching associate professionals	3330		
3431	Γραφείς διοίκησης, αλληλογράφοι και στενογράφοι πρακτικών	22	967	967	Administrative secretaries and related associate professionals	3431		
3433	Βοηθοί λογιστές	12	967	985	Bookkeepers	3433		
4115	Ιδιαιτέρως γραμματείς	13	754	770	Secretaries	4115		
4190	Γραφείς γενικών καθηκόντων	19	489	492	Other clerks, general	4190		
4222	Υπάλληλοι υποδοχής και παροχής πληροφοριών	12	638	748	Receptionists and information clerks	4222		
4223	Τηλεφωνητές τηλεφωνικών κέντρων	7	555	580	Telephone switchboards operators	4223		
5121	Οικονόμοι, ελεγκτές τροφίμων και ποτών και άλλοι παρόμοιοι	7	859	859	Housekeepers and related workers	5121		
5122	Μάγειροι	5	1.086	1.086	15	572	600	Cooks	5122		
5131	Βρεφοκόμοι και άλλοι φροντιστές παιδιών	21	503	503	Child care workers	5131		
5132	Φροντιστές σε ιδρύματα και βοηθοί ιατρείου	7	586	586	127	596	615	Institution-based personal care workers	5132		
5139	Υπάλληλοι παροχής προσωπικής φροντίδας και παρόμοιοι μ.α.τ.	7	561	561	Personal care and related workers n.e.c	5139		

(συν.-cont'd)

ΠΙΝΑΚΑΣ 4 (συν.). ΜΕΣΟΙ ΚΑΝΟΝΙΚΟΙ ΜΗΝΙΑΙΟΙ ΜΙΣΘΟΙ ΚΑΙ ΜΗΝΙΑΙΕΣ ΑΠΟΛΑΒΕΣ ΑΝΑ ΕΡΓΑΖΟΜΕΝΟ, ΚΑΤΑ ΟΙΚΟΝΟΜΙΚΗ ΔΡΑΣΤΗΡΙΟΤΗΤΑ, ΕΠΑΓΓΕΛΜΑ ΚΑΙ ΦΥΛΟ, 2007
TABLE 4 (cont'd) . AVERAGE NORMAL MONTHLY SALARIES AND MONTHLY EARNINGS PER PERSON, BY ECONOMIC ACTIVITY, OCCUPATION AND SEX, 2007

ΜΗΝΙΑΙΟΙ ΥΠΑΛΛΗΛΟΙ, ΑΝΩ ΤΩΝ 18 ΧΡΟΝΩΝ - SALARY-EARNERS, AGED 18 AND OVER

NACE Rev.1.1 & ISCO 1988	ΟΙΚΟΝΟΜΙΚΗ ΔΡΑΣΤΗΡΙΟΤΗΤΑ ΚΑΙ ΕΠΑΓΓΕΛΜΑ	ΑΝΤΡΕΣ-MALES				ΓΥΝΑΙΚΕΣ-FEMALES				ECONOMIC ACTIVITY AND OCCUPATION	NACE Rev.1.1 & ISCO 1988
		Αριθμός Προσώπων στο Δείγμα	Κανονικός Μηνιαίος Μισθός	Μηνιαίες Απολαβές (συμπερ. Υπερωρίες)	No. of Persons in the Sample	Κανονικός Μηνιαίος Μισθός	Μηνιαίες Απολαβές (συμπερ. Υπερωρίες)	Μηνιαίες Απολαβές (συμπερ. Υπερωρίες)	Monthly Earnings (including Overtime)		
		(£)	(£)	(£)	(£)	(£)	(£)	(£)			
8322	Οδηγοί ταξί, βαν και ιδιωτικών αυτοκινήτων	6	701	701	Car, taxi and van drivers	8322	
9132	Καθαριστές σε γραφεία, ξενοδοχεία, εργοστάσια και παρόμοιοι	112	560	616	616	Helpers and cleaners in offices, hotels and other establishments	9132	
9152	Φυροροί, φύλακες, νυχτοφύλακες και παρόμοιοι	6	1.050	1.069	Doorkeepers, watchpersons and related workers	9152	
Ε	ΑΛΛΕΣ ΔΡΑΣΤΗΡΙΟΤΗΤΕΣ ΠΑΡΟΧΗΣ ΥΠΗΡΕΣΙΩΝ ΥΠΕΡ ΤΟΥ ΚΟΙΝΩΝΙΚΟΥ ΣΥΝΟΛΟΥ Ή ΚΟΙΝΩΝΙΚΟΥ ΚΑΙ ΑΤΟΜΙΚΟΥ ΧΑΡΑΚΤΗΡΑ								OTHER COMMUNITY, SOCIAL AND PERSONAL SERVICE ACTIVITIES	0	
1142	Ανώτεροι Λειτουργοί συντεχνιών	9	2.475	2.475	Senior officials of employers, workers and other economic-interest organisations	1142	
1210	Διευθυντές και ανώτεροι τμηματάρχες	9	4.828	4.828	Directors and chief executives	1210	
1228	Διευθυντές παραγωγής, εργασιών και προγραμ- μάτων στις υπηρεσίες καθαριότητας παροχής προσωπικής φροντίδας και παρόμοιοι	5	2.396	2.396	Prod. and operat. Dept. managers in pers care, cleaning and related	1228	
1229	Διευθυντές/τμηματάρχες παραγωγής, εργασιών και προγραμμάτων μ.α.τ.	22	2.836	2.836	Production and operations department managers n.e.c.	1229	
1231	Διευθυντές οικονομικών & διοίκησης	9	3.774	3.774	Finance & administration department managers	1231	
1232	Διευθυντές προσωπικού και βιομηχανικών σχέσεων	6	2.730	2.730	Personnel and industrial relations department managers	1232	
2131	Αναλυτές, σχεδιαστές συστημάτων και προγραμματιστές ηλεκτρονικών υπολογιστών	8	1.192	1.272	Computer systems designers, analysts and computer programmers	2131	
2142	Πολιτικοί μηχανικοί	10	2.240	2.361	Civil engineers	2142	

(συν.-cont'd)

ΠΙΝΑΚΑΣ 4 (συν.). ΜΕΣΟΙ ΚΑΝΟΝΙΚΟΙ ΜΗΝΙΑΙΟΙ ΜΙΣΘΟΙ ΚΑΙ ΜΗΝΙΑΙΕΣ ΑΠΟΛΑΒΕΣ ΑΝΑ ΕΡΓΑΖΟΜΕΝΟ, ΚΑΤΑ ΟΙΚΟΝΟΜΙΚΗ ΔΡΑΣΤΗΡΙΟΤΗΤΑ, ΕΠΑΓΓΕΛΜΑ ΚΑΙ ΦΥΛΟ, 2007
TABLE 4 (cont'd) . AVERAGE NORMAL MONTHLY SALARIES AND MONTHLY EARNINGS PER PERSON, BY ECONOMIC ACTIVITY, OCCUPATION AND SEX, 2007

NACE Αναθ.1.1 & ISCO 1988	ΟΙΚΟΝΟΜΙΚΗ ΔΡΑΣΤΗΡΙΟΤΗΤΑ ΚΑΙ ΕΠΑΓΓΕΛΜΑ	ΑΝΤΡΕΣ-MALES				ΓΥΝΑΙΚΕΣ-FEMALES				ECONOMIC ACTIVITY AND OCCUPATION	NACE Rev.1.1 & ISCO 1988
		Αριθμός Προσώπων στο Δείγμα	Κανονικός Μηνιαίος Μισθός	Μηνιαίες Απολαβές (συμπερ. Υπερορίες)	Αριθμός Προσώπων στο Δείγμα	Κανονικός Μηνιαίος Μισθός	Μηνιαίες Απολαβές (συμπερ. Υπερορίες)				
		No. of Persons in the Sample	Normal Monthly Salary (£)	Monthly Earnings (including Overtime) (£)	No. of Persons in the Sample	Normal Monthly Salary (£)	Monthly Earnings (including Overtime) (£)				
2144	Μηχανικοί ηλεκτρονικής και τηλεπικοινωνιών	13	982	1.187	Electronics & telecommunication engineers	2144	
2145	Μηχανολόγοι μηχανικοί	5	1.663	1.663	Mechanical engineers	2145	
2411	Λογιστές	5	2.345	2.345	Accountants	2411	
2419	Ειδικοί για οικονομικά και εμπορικά θέματα	8	1.599	1.619	6	1.452	1.452	1.452	Business professionals	2419	
2451	Συγγραφείς, συντάκτες, δημοσιογράφοι, κριτικοί, συντάκτες διαφημίσεων, κειμενογράφοι και παρόμοιοι	45	1.283	1.397	50	1.068	1.178	1.178	Authors, journalists and other writers	2451	
2455	Ηθοποιοί και σκηνοθέτες	81	1.612	1.849	68	1.612	1.697	1.697	Film, stage and related actors and directors	2455	
2470	Λειτουργοί κυβερνητικών υπηρεσιών	9	1.441	1.441	1.441	Public service administrative professionals	2470	
3112	Τεχνικοί βοηθοί πολιτικών μηχανικών	17	1.232	1.331	9	1.193	1.224	1.224	Civil engineering technicians	3112	
3114	Τεχνικοί βοηθοί μηχανικών ηλεκτρονικής και τηλεπικοινωνιών	11	2.561	2.785	Electronics and telecommunications engineering technicians	3114	
3131	Φωτογράφοι και χειριστές συσκευών ήχου και εικόνας	69	930	1.087	18	951	1.077	1.077	Photographers and image and sound recording equipment operators	3131	
3132	Χειριστές συσκευών εκπομπής ραδιοφώνου, τηλεόρασης και τηλεπικοινωνιών	7	878	960	Broadcasting and telecommunications equipment operators	3132	
3223	Διατολόγοι	.	.	.	5	670	698	698	Dieticians and nutritionists	3223	
3419	Ειδικοί τεχνικών και βοηθοί οικονομικών, εμπορικών υπηρεσιών και πωλήσεων	5	917	932	932	Finance and sales associate professionals n.e.c.	3419	
3429	Πράκτορες παροχής εμπορικών υπηρεσιών	6	1.126	1.126	1.126	Business service agents and trade brokers n.e.c.	3429	

(συν.-cont'd)

ΠΙΝΑΚΑΣ 4 (συν.) ΜΕΣΟΙ ΚΑΝΟΝΙΚΟΙ ΜΗΝΙΑΙΟΙ ΜΙΣΘΟΙ ΚΑΙ ΜΗΝΙΑΙΕΣ ΑΠΟΛΑΒΕΣ ΑΝΑ ΕΡΓΑΖΟΜΕΝΟ, ΚΑΤΑ ΟΙΚΟΝΟΜΙΚΗ ΔΡΑΣΤΗΡΙΟΤΗΤΑ, ΕΠΑΓΓΕΛΜΑ ΚΑΙ ΦΥΛΟ, 2007
TABLE 4 (cont'd) . AVERAGE NORMAL MONTHLY SALARIES AND MONTHLY EARNINGS PER PERSON, BY ECONOMIC ACTIVITY, OCCUPATION AND SEX, 2007

NACE Rev.1.1 & ISCO 1988	ΕΚΤΙΜΩΜΕΝΟΙ ΜΗΝΙΑΙΟΙ ΜΙΣΘΟΙ ΚΑΙ ΜΗΝΙΑΙΕΣ ΑΠΟΛΑΒΕΣ ΑΝΑ ΕΡΓΑΖΟΜΕΝΟ, ΚΑΤΑ ΟΙΚΟΝΟΜΙΚΗ ΔΡΑΣΤΗΡΙΟΤΗΤΑ, ΕΠΑΓΓΕΛΜΑ ΚΑΙ ΦΥΛΟ, 2007	ΑΝΤΡΕΣ-MALES				ΓΥΝΑΙΚΕΣ-FEMALES				ECONOMIC ACTIVITY AND OCCUPATION	NACE Rev.1.1 & ISCO 1988
		ΑΝΤΡΕΣ-MALES		ΓΥΝΑΙΚΕΣ-FEMALES		ΑΝΤΡΕΣ-MALES		ΓΥΝΑΙΚΕΣ-FEMALES			
		Αριθμός Προσώπων στο Δείγμα	Κανονικός Μηνιαίος Μισθός	Μηνιαίες Απολαβές (συμπερ. Υπερωρίες)	Μηνιαίες Απολαβές (συμπερ. Υπερωρίες)	Αριθμός Προσώπων στο Δείγμα	Κανονικός Μηνιαίος Μισθός	Μηνιαίες Απολαβές (συμπερ. Υπερωρίες)	Μηνιαίες Απολαβές (συμπερ. Υπερωρίες)		
		No. of Persons in the Sample	Normal Monthly Salary (£)	Monthly Earnings (including Overtime) (£)	No. of Persons in the Sample	Normal Monthly Salary (£)	Monthly Earnings (including Overtime) (£)				
3431	Γραφείς διοίκησης, αλληλογράφοι και στενογράφοι πρακτικών	172	1.140	1.152	145	1.156	1.188	Administrative secretaries and related associate professionals	3431		
3433	Βοηθοί λογιστές	17	1.560	1.570	63	1.301	1.319	Bookkeepers	3433		
3471	Διακοσμητές και σχεδιαστές εμπορικών προϊόντων	5	1.159	1.246	Decorators and commercial designers	3471		
3472	Εκφωνητές, παρουσιαστές εκδηλώσεων	8	1.084	1.333	8	1.521	1.551	Radio, television and other announcers	3472		
3475	Επαγγελματίες αθλητές, προπονητές, γυμναστές, αναβάτες και άλλοι σχετικοί	39	739	743	13	710	714	Athletes, sportspersons and related associate professionals	3475		
4111	Δακτυλογράφοι και στενοδακτυλογράφοι	.	.	.	5	1.194	1.194	Stenographers and typists	4111		
4112	Δακτυλογράφοι σε μικρούπολογιστές, χειριστές τέλεξ & τηλετύπων	.	.	.	32	995	1.007	Word-processor and related operators	4112		
4115	Ιδιαίτερες γραμματείες	.	.	.	7	1.057	1.057	Secretaries	4115		
4121	Γραφείς λογιστηρίου	.	.	.	8	512	512	Accounting and bookkeeping clerks	4121		
4131	Αποθηκάριοι	5	839	921	Stock clerks	4131		
4190	Γραφείς γενικών καθηκόντων	20	557	587	41	550	570	Office clerks, general	4190		
4211	Ταμίες λογιστηρίου και καταστημάτων	7	905	905	22	745	756	Cashiers and ticket clerks	4211		
4222	Υπάλληλοι υποδοχής & παροχής πληροφοριών	12	531	549	Receptionists and information clerks	4222		
4223	Τηλεφωνητές τηλεφωνικών κέντρων	25	628	654	Telephone switchboard operators	4223		
5131	Βρεφοκόμοι και άλλοι φροντιστές παιδιών	.	.	.	5	490	490	Child-care workers	5131		
5132	Φροντιστές σε ιδρύματα και βοηθοί ιατρού	.	.	.	14	465	465	Institution-based personal care workers	5132		
5141	Κομμώτριες, κουρείς, αισθητικοί, μανικουρίστριες και παρόμοιοι	19	581	590	113	647	657	Hairdressers, barbers, beauticians and related workers	5141		

(συν.-cont'd)

ΠΙΝΑΚΑΣ 4 (συν.). ΜΕΣΟΙ ΚΑΝΟΝΙΚΟΙ ΜΗΝΙΑΙΟΙ ΜΙΣΘΟΙ ΚΑΙ ΜΗΝΙΑΙΕΣ ΔΙΟΛΑΒΕΣ ΑΝΑ ΕΡΓΑΖΟΜΕΝΟ, ΚΑΤΑ ΟΙΚΟΝΟΜΙΚΗ ΔΡΑΣΤΗΡΙΟΤΗΤΑ, ΕΠΑΓΓΕΛΜΑ ΚΑΙ ΦΥΛΟ, 2007
TABLE 4 (cont'd) . AVERAGE NORMAL MONTHLY SALARIES AND MONTHLY EARNINGS PER PERSON, BY ECONOMIC ACTIVITY, OCCUPATION AND SEX, 2007

NACE Αναθ.1.1 & ISCO 1988	ΟΙΚΟΝΟΜΙΚΗ ΔΡΑΣΤΗΡΙΟΤΗΤΑ ΚΑΙ ΕΠΑΓΓΕΛΜΑ	ΑΝΤΡΕΣ-MALES				ΓΥΝΑΙΚΕΣ-FEMALES				ECONOMIC ACTIVITY AND OCCUPATION	NACE Rev.1.1 & ISCO 1988
		Αριθμός Προσώπων στο Δείγμα	Κανονικός Μηνιαίος Μισθός	Μηνιαίες Απολαβές (συμπερ. Υπερορίες)	Αριθμός Προσώπων στο Δείγμα	Κανονικός Μηνιαίος Μισθός	Μηνιαίες Απολαβές (συμπερ. Υπερορίες)	Μηνιαίες Απολαβές (συμπερ. Υπερορίες)	Μηνιαίες Απολαβές (συμπερ. Υπερορίες)		
		No. of Persons in the Sample	Normal Monthly Salary (£)	Monthly Earnings (including Overtime) (£)	No. of Persons in the Sample	Normal Monthly Salary (£)	Monthly Earnings (including Overtime) (£)	Monthly Earnings (including Overtime) (£)	Monthly Earnings (including Overtime) (£)		
5220	Πολιτές και διαφημιστές εμπορευμάτων	7	730	730	730	730	Shop, stall & market salespersons & demonstrators	5220
6112	Κηπουροί, συντηρητές γηπέδων.Λαχανοκηπουροί, ιδιοκτήτες φυτωρίων & καλλιεργητές μανιταριών	29	726	726	Gardeners, horticultural and nursery growers	6112
7000	Επόπτες και επιστάτες εκτός των οικοδομικών εργασιών	14	1.060	1.070	Supervisors and general foremen except construction	7000
7136	Υδραυλικοί και εγκαταστάτες σωλήνων	7	1.099	1.337	Plumbers and pipe fitters	7136
7137	Ηλεκτρολόγοι κτιρίων και παρόμοιοι	15	1.237	1.565	Building and related electricians	7137
7233	Μηχανικοί, εφορμοστές, εγκαταστάτες και λιπα- ντές μηχανημάτων και μηχανικού εξοπλισμού	7	1.019	1.321	Agricultural-or industrial-machinery mechanics and fitters	7233
7242	Εφαρμοστές και επιδιορθωτές ηλεκτρονικού εξοπλισμού και συσκευών	21	1.144	1.228	Electronics, mechanics fitters and servicers	7242
8264	Χειριστές πρέσας και μηχανών καθαρισμού, λεύκανσης ρούχων, υφαντών, δερμάτινων ειδών κλπ. και βαφής	20	655	1.069	30	547	828	828	828	Bleaching, dyeing and cleaning machine operators	8264
8322	Οδηγοί ταξί, βαν και ιδιωτ. αυτοκινήτων	13	801	801	Car, taxi and van drivers	8322
8324	Οδηγοί φορτηγών	16	856	898	Heavy truck and lorry drivers	8324
9132	Καθαριστές σε γραφεία και άλλα υποστατικά	8	567	567	59	528	536	536	536	Helpers & cleaners in offices & other establishments	9132
9141	Φροντιστές κτιρίων	10	967	1.021	Building caretakers	9141
9151	Κλητήρες, διανομείς και αχθοφόροι αποσκευών και πακέτων	15	879	939	Messengers, package and luggage porters and deliverers	9151
9152	Θυροφύλακες, φύλακες, νυκτοφύλακες και παρόμοιοι	5	1.327	1.495	Doorkeepers, watchpersons and related workers	9152
9161	Εργάτες συλλογής σκυβάτων	18	726	751	Garbage collectors	9161
9320	Άλλοι ανεπίτευτοι εργάτες	41	772	885	30	552	819	819	819	Other labourers	9320

ΠΙΝΑΚΑΣ 5. ΜΕΣΟΙ ΚΑΝΟΝΙΚΟΙ ΜΗΝΙΑΙΟΙ ΜΙΣΘΟΙ ΚΑΙ ΜΗΝΙΑΙΕΣ ΑΠΟΛΑΒΕΣ ΑΝΑ ΕΡΓΑΖΟΜΕΝΟ, ΚΑΤΑ ΕΠΑΓΓΕΛΜΑ ΚΑΙ ΦΥΛΟ, 2007
TABLE 5. AVERAGE NORMAL MONTHLY SALARIES AND MONTHLY EARNINGS PER PERSON, BY OCCUPATION AND SEX, 2007

ΜΗΝΙΑΙΟΙ ΥΠΑΛΛΗΛΟΙ, ΑΝΩ ΤΩΝ 18 ΧΡΟΝΩΝ - SALARY-EARNERS, AGED 18 AND OVER

ISCO 1988	ΕΠΑΓΓΕΛΜΑ	ΑΝΤΡΕΣ-MALES				ΓΥΝΑΙΚΕΣ-FEMALES				OCCUPATION	ISCO 1988
		Αριθμός Προσώπων στο Δείγμα	Κανονικός Μηνιαίος Μισθός	Μηνιαίες Απολαβές (συμπερ. Υπεροπείες)	Μηνιαίες Απολαβές (συμπερ. Υπεροπείες)	Αριθμός Προσώπων στο Δείγμα	Κανονικός Μηνιαίος Μισθός	Μηνιαίες Απολαβές (συμπερ. Υπεροπείες)	Μηνιαίες Απολαβές (συμπερ. Υπεροπείες)		
		No. of Persons in the Sample	Normal Monthly Salary (£)	Monthly Earnings (including Overtime) (£)	Monthly Earnings (including Overtime) (£)	No. of Persons in the Sample	Normal Monthly Salary (£)	Monthly Earnings (including Overtime) (£)	Monthly Earnings (including Overtime) (£)		
I	ΔΙΕΥΘΥΝΤΕΣ, ΝΟΜΟΘΕΤΙΚΟΙ ΛΕΙΤΟΥΡΓΟΙ ΚΑΙ ΑΝΩΤΕΡΟΙ ΔΙΟΙΚΗΤΙΚΟΙ ΛΕΙΤΟΥΡΓΟΙ									I	
1110	Ανώτεροι κυβερνητικοί λειτουργοί	127	4.089	4.092	4.092	31	4.040	4.043	4.043	1110	
1142	Ανώτεροι λειτουργοί συντεχνιών και συνδέσμων εργοδοτών	9	2.475	2.475	2.475	1142	
1210	Διευθυντές και ανώτεροι τμηματάρχες	119	5.363	5.363	5.363	5	4.165	4.165	4.165	1210	
1221	Διευθυντές/τμηματάρχες παραγωγής, εργασιών και προγραμμαμάτων στη γεωργία, κτηνοτροφία, δάση και αλιεία	9	1.961	1.961	1.961	1221	
1222	Διευθυντές/τμηματάρχες παραγωγής, εργασιών και προγραμμαμάτων στα Λατομεία και μεταλλεία, βιομηχανία, ηλεκτρισμό, υγραέριο και νερό	196	2.471	2.481	2.481	13	1.883	1.883	1.883	1222	
1223	Διευθυντές/τμηματάρχες παραγωγής, εργασιών και προγραμμαμάτων στις οικοδομικές εργασίες	16	2.274	2.274	2.274	1223	
1224	Διευθυντές/τμηματάρχες παραγωγής, εργασιών και προγραμμαμάτων στο χονδρικό εμπόριο και υπηρεσίες επιδιόρθωσης	146	2.023	2.025	2.025	34	1.925	1.925	1.925	1224	
1225	Διευθυντές/τμηματάρχες παραγωγής, εργασιών και προγραμμαμάτων στα εστιατόρια και ξενοδοχεία	55	2.084	2.281	2.281	12	1.730	1.816	1.816	1225	

(συνεχ.-cont'd)

ΠΙΝΑΚΑΣ 5 (συν.). ΜΕΣΟΙ ΚΑΝΟΝΙΚΟΙ ΜΗΝΙΑΙΟΙ ΜΙΣΘΟΙ ΚΑΙ ΜΗΝΙΑΙΕΣ ΑΠΟΛΑΒΕΣ ΑΝΑ ΕΡΓΑΖΟΜΕΝΟ, ΚΑΤΑ ΕΠΑΓΓΕΛΜΑ ΚΑΙ ΦΥΛΟ, 2007
 TABLE 5 (cont'd). AVERAGE NORMAL MONTHLY SALARIES AND MONTHLY EARNINGS PER PERSON, BY OCCUPATION AND SEX, 2007
 ΜΗΝΙΑΙΟΙ ΥΠΑΛΛΗΛΟΙ, ΑΝΩ ΤΩΝ 18 ΧΡΟΝΩΝ - SALARY-EARNERS, AGED 18 AND OVER

ISCO 1988	ΕΠΑΓΓΕΛΜΑ	ΑΝΤΡΕΣ-MALES				ΓΥΝΑΙΚΕΣ-FEMALES				OCCUPATION	ISCO 1988
		Αριθμός Προσώπων στο Δείγμα	Κανονικός Μηνιαίος Μισθός	Μηνιαίες Απολαβές (συμπερ. Υπερφορίες)	Μηνιαίες Απολαβές (συμπερ. Υπερφορίες)	Αριθμός Προσώπων στο Δείγμα	Κανονικός Μηνιαίος Μισθός	Μηνιαίες Απολαβές (συμπερ. Υπερφορίες)	Μηνιαίες Απολαβές (συμπερ. Υπερφορίες)		
		No. of Persons in the Sample	Normal Monthly Salary (£)	Monthly Earnings (including Overtime) (£)	Monthly Earnings (including Overtime) (£)	No. of Persons in the Sample	Normal Monthly Salary (£)	Monthly Earnings (including Overtime) (£)			
1226	Διευθυντές/τμηματάρχες παραγωγής, εργασιών και προγραμμαμάτων στις μεταφορές, αποθηκεύσεις και επικοινωνίες	204	2.884	2.891	2.891	18	2.329	2.329	Production and operations department managers in transport, storage and communications	1226	
1227	Διευθυντές/τμηματάρχες παραγωγής, εργασιών και προγραμμαμάτων στις τράπεζες και επαγγελματικές υπηρεσίες	591	3.554	3.561	3.561	181	3.406	3.409	Production and operations department managers in business services	1227	
1228	Διευθυντές/τμηματάρχες παραγωγής εργασιών και προγραμμαμάτων στις υπηρεσίες καθαριότητας, παραγωγή προσωπικής φροντίδας και παρόμοιων	13	2.157	2.157	2.157	10	1.638	1.638	Production and operations department managers in personal care, cleaning and related services	1228	
1229	Διευθυντές/τμηματάρχες παραγωγής, εργασιών και προγραμμαμάτων μ.α.τ.	262	2.933	2.999	2.999	300	2.679	2.717	Production and operations department managers n.e.c.	1229	
1231	Διευθυντές, τμήμα οικονομικών και διοίκησης	137	3.173	3.185	3.185	34	2.951	2.951	Finance & administration department managers	1231	
1232	Διευθυντές, τμήμα προσωπικού και βιομηχανικών σχέσεων	83	2.482	2.487	2.487	41	2.297	2.297	Personnel and industrial relations department managers	1232	
1233	Διευθυντές, τμήμα πωλήσεων και εμπορίου	111	2.250	2.250	2.250	19	2.237	2.237	Sales and marketing department managers	1233	
1234	Διευθυντές διαφημίσεων και δημοσίων σχέσεων	10	2.236	2.236	2.236	6	2.580	2.580	Advertising and public relations department managers	1234	
1235	Διευθυντές, τμήμα προμήθειας και διανομής υλικών, πρώτων υλών κλπ.	9	2.849	2.849	2.849	.	.	.	Supply and distribution department managers	1235	
1236	Διευθυντές, τμήμα υπηρεσιών ηλεκτρονικών υπολογιστών	47	3.266	3.266	3.266	14	3.274	3.311	Computing services department managers	1236	
1237	Διευθυντές έρευνας και ανάπτυξης	8	3.672	3.672	3.672	Research and development department managers	1237	

(συνεχ.-cont'd)

ΠΙΝΑΚΑΣ 5 (συν.). ΜΕΣΟΙ ΚΑΝΟΝΙΚΟΙ ΜΗΝΙΑΙΟΙ ΜΙΣΘΟΙ ΚΑΙ ΜΗΝΙΑΙΕΣ ΑΠΟΛΑΒΕΣ ΑΝΑ ΕΡΓΑΖΟΜΕΝΟ, ΚΑΤΑ ΕΠΑΓΓΕΛΜΑ ΚΑΙ ΦΥΛΟ, 2007
TABLE 5 (cont'd). AVERAGE NORMAL MONTHLY SALARIES AND MONTHLY EARNINGS PER PERSON, BY OCCUPATION AND SEX, 2007

ΜΗΝΙΑΙΟΙ ΥΠΑΛΛΗΛΟΙ, ΑΝΩ ΤΩΝ 18 ΧΡΟΝΩΝ - SALARY-EARNERS, AGED 18 AND OVER

ISCO 1988	ΕΠΑΓΓΕΛΜΑ	ΑΝΤΡΕΣ-MALES				ΓΥΝΑΙΚΕΣ-FEMALES				OCCUPATION	ISCO 1988
		Αριθμός Προσώπων στο Δείγμα	Κανονικός Μηνιαίος Μισθός	Μηνιαίες Απολαβές (συμπερ. Υπερφορίες)	No. of Persons in the Sample	Αριθμός Προσώπων στο Δείγμα	Κανονικός Μηνιαίος Μισθός	Μηνιαίες Απολαβές (συμπερ. Υπερφορίες)	No. of Persons in the Sample		
2	ΠΡΟΣΩΠΟΛΟΓΟΙ ΚΑΙ ΑΛΛΟΙ ΕΙΔΙΚΟΙ									PROFESSIONALS	2
2112	Μετεωρολόγοι	20	2.189	2.601	6	1.919	2.078	2.078		Meteorologists	2112
2113	Χημικοί	41	1.407	1.443	87	1.560	1.579	1.579		Chemists	2113
2114	Γεωλόγοι και γεωφυσικοί	13	2.304	2.304	6	2.413	2.413	2.413		Geologists and geophysicists	2114
2122	Στατιστικοί	34	1.307	1.308	44	1.206	1.208	1.208		Statisticians	2122
2131	Αναλυτές, σχεδιαστές συστημάτων και προγραμματιστές ηλεκτρονικών υπολογιστών	530	1.516	1.534	257	1.388	1.402	1.402		Computer systems designers analysts and computer programmers	2131
2139	Ειδικοί ηλεκτρονικών υπολογιστών	5	954	954		Computing professionals n.e.c.	2139
2141	Αρχιτέκτονες και πολεοδόμοι	76	1.751	1.766	64	1.851	1.862	1.862		Architects, town and traffic planners	2141
2142	Πολιτικοί μηχανικοί	280	1.989	2.003	108	1.565	1.573	1.573		Civil engineers	2142
2143	Ηλεκτρολόγοι μηχανικοί	180	2.226	2.292	7	1.248	1.265	1.265		Electrical engineers	2143
2144	Μηχανικοί ηλεκτρονικής και τηλεπικοινωνιών	214	1.888	1.901	17	2.073	2.073	2.073		Electronics and telecommunications engineers	2144
2145	Μηχανολόγοι μηχανικοί	155	1.572	1.640	5	1.049	1.057	1.057		Mechanical engineers	2145
2146	Χημικοί μηχανικοί	32	1.885	1.942	14	1.254	1.254	1.254		Chemical engineers	2146
2148	Τοπογράφοι και χαρτογράφοι	21	1.445	1.549		Cartographers & surveyors	2148
2149	Αρχιτέκτονες, μηχανικοί και παρόμοιοι ειδικοί μ.α.τ.	30	1.900	1.914	17	1.512	1.512	1.512		Architects, engineers and related professionals n.e.c.	2149
2211	Βιολόγοι, βοτανολόγοι, ζωολόγοι, οικολόγοι και παρόμοιο	32	1.604	1.619	66	1.659	1.685	1.685		Biologists, botanists, zoologists and related professionals	2211

(συνεχ.-cont'd)

ΠΙΝΑΚΑΣ 5 (συν.). ΜΕΣΟΙ ΚΑΝΟΝΙΚΟΙ ΜΗΝΙΑΙΟΙ ΜΙΣΘΟΙ ΚΑΙ ΜΗΝΙΑΙΕΣ ΑΠΟΛΑΒΕΣ ΑΝΑ ΕΡΓΑΖΟΜΕΝΟ, ΚΑΤΑ ΕΠΑΓΓΕΛΜΑ ΚΑΙ ΦΥΛΟ, 2007
 TABLE 5 (cont'd). AVERAGE NORMAL MONTHLY SALARIES AND MONTHLY EARNINGS PER PERSON, BY OCCUPATION AND SEX, 2007
 ΜΗΝΙΑΙΟΙ ΥΠΑΛΛΗΛΟΙ, ΑΝΩ ΤΩΝ 18 ΧΡΟΝΩΝ - SALARY-EARNERS, AGED 18 AND OVER

ISCO 1988	ΕΠΑΓΓΕΛΜΑ	ΑΝΤΡΕΣ-MALES				ΓΥΝΑΙΚΕΣ-FEMALES				OCCUPATION	ISCO 1988
		Αριθμός Προσώπων στο Δείγμα	Κανονικός Μηνιαίος Μισθός	Μηνιαίες Απολαβές (συμπερ. Υπερωρίες)	Αριθμός Προσώπων στο Δείγμα	Κανονικός Μηνιαίος Μισθός	Μηνιαίες Απολαβές (συμπερ. Υπερωρίες)	Μηνιαίες Απολαβές (συμπερ. Υπερωρίες)	Μηνιαίες Απολαβές (συμπερ. Υπερωρίες)		
		No. of Persons in the Sample	Normal Monthly Salary (£)	Monthly Earnings (including Overtime) (£)	No. of Persons in the Sample	Normal Monthly Salary (£)	Monthly Earnings (including Overtime) (£)	Monthly Earnings (including Overtime) (£)			
2212	Φαρμακολόγοι και παρόμοιοι	5	2.443	2.443	Pharmacologists and related professionals	2212	
2213	Γεωπόνοι και παρόμοιοι	191	2.066	2.082	50	1.537	1.555	1.555	Agronomists and related professionals	2213	
2221	Ιατροί	390	2.481	2.816	315	2.435	2.751	2.751	Medical doctors	2221	
2222	Οδοντίατροι	18	2.407	2.409	21	2.664	2.664	2.664	Dentists	2222	
2223	Κτηνίατροι	48	2.069	2.410	19	1.439	1.685	1.685	Veterinarians	2223	
2224	Φαρμακοποιοί	47	1.518	1.521	134	1.546	1.550	1.550	Pharmacists	2224	
2230	Διαλωματούχοι νοσοκόμοι και μαιέες	792	1.215	1.460	2.251	1.230	1.447	1.447	Nursing and midwifery professionals	2230	
2310	Καθηγητές πανεπιστημίου, κολλεγίων και άλλων ανωτάτων σχολών	471	2.442	2.448	275	2.008	2.012	2.012	College, university and higher education teaching professionals	2310	
2320	Καθηγητές μέσης εκπαίδευσης	2.448	1.875	1.951	3.860	1.784	1.812	1.812	Secondary education teaching professionals	2320	
2331	Δάσκαλοι δημοτικού σχολείου	892	1.628	1.687	3.504	1.554	1.570	1.570	Primary education teaching professionals	2331	
2332	Δάσκαλοι προσχολικής ηλικίας	627	1.078	1.085	1.085	Pre-primary education teaching professionals	2332	
2340	Ειδικοί δάσκαλοι	8	2.483	2.580	2.580	Special education teaching professionals	2340	
2351	Ειδικοί εκπαιδευτικών μεθόδων	19	3.272	3.408	16	2.911	2.987	2.987	Education methods specialists	2351	
2359	Άλλοι δάσκαλοι και καθηγητές μ.α.τ.	71	2.710	2.852	37	2.876	3.053	3.053	Other teaching professionals n.e.c.	2359	
2411	Λογιστές	249	2.547	2.562	127	2.295	2.300	2.300	Accountants	2411	
2412	Ειδικοί για θέματα καθοδήγησης και επαγγελματικού προσανατολισμού απασχόλησης και προσωπικού	31	1.679	1.721	34	1.688	1.711	1.711	Personnel and careers professionals	2412	
2419	Ειδικοί για οικονομικά και εμπορικά θέματα μ.α.τ.	606	1.938	1.962	529	2.100	2.122	2.122	Business professionals n.e.c.	2419	

(συνεχ.-cont'd)

ΠΙΝΑΚΑΣ 5 (συν.) . ΜΕΣΟΙ ΚΑΝΟΝΙΚΟΙ ΜΗΝΙΑΙΟΙ ΜΙΣΘΟΙ ΚΑΙ ΜΗΝΙΑΙΕΣ ΑΠΟΛΑΒΕΣ ΑΝΑ ΕΡΓΑΖΟΜΕΝΟ, ΚΑΤΑ ΕΠΑΓΓΕΛΜΑ ΚΑΙ ΦΥΛΟ, 2007
 TABLE 5 (cont'd). AVERAGE NORMAL MONTHLY SALARIES AND MONTHLY EARNINGS PER PERSON, BY OCCUPATION AND SEX, 2007
 ΜΗΝΙΑΙΟΙ ΥΠΑΛΛΗΛΟΙ, ΑΝΩ ΤΩΝ 18 ΧΡΟΝΩΝ - SALARY-EARNERS, AGED 18 AND OVER

ISCO 1988	ΕΠΑΓΓΕΛΜΑ	ΑΝΤΡΕΣ-MALES			ΓΥΝΑΙΚΕΣ-FEMALES			OCCUPATION	ISCO 1988
		Αριθμός Προσώπων στο Δείγμα	Κανονικός Μηνιαίος Μισθός	Μηνιαίες Απολαβές (συμπερ. Υπερορίες)	Αριθμός Προσώπων στο Δείγμα	Κανονικός Μηνιαίος Μισθός	Μηνιαίες Απολαβές (συμπερ. Υπερορίες)		
		No. of Persons in the Sample	Normal Monthly Salary (£)	Monthly Earnings (including Overtime) (£)	No. of Persons in the Sample	Normal Monthly Salary (£)	Monthly Earnings (including Overtime) (£)		
2212	Φαρμακολόγοι και παρόμοιοι	5	2.443	2.443	Pharmacologists, pathologists and related professionals	2212
2213	Γεωπόνοι και παρόμοιοι	191	2.066	2.082	50	1.537	1.555	Agronomists and related professionals	2213
2221	Ιατροί	390	2.481	2.816	315	2.435	2.751	Medical doctors	2221
2222	Οδοντίατροι	18	2.407	2.409	21	2.664	2.664	Dentists	2222
2223	Κτηνίατροι	48	2.069	2.410	19	1.439	1.685	Veterinarians	2223
2224	Φαρμακοποιοί	47	1.518	1.521	134	1.546	1.550	Pharmacists	2224
2230	Διπλωματούχοι νοσοκόμοι και μαίες	792	1.215	1.460	2.251	1.230	1.447	Nursing and midwifery professionals	2230
2310	Καθηγητές πανεπιστημίου, κολλεγίων και άλλων ανωτάτων σχολών	471	2.442	2.448	275	2.008	2.012	College, university and higher education teaching professionals	2310
2320	Καθηγητές μέσης εκπαίδευσης	2.448	1.875	1.951	3.860	1.784	1.812	Secondary education teaching professionals	2320
2331	Δάσκαλοι δημοτικού σχολείου	892	1.628	1.687	3.504	1.554	1.570	Primary education teaching professionals	2331
2332	Δάσκαλοι προσχολικής ηλικίας	627	1.078	1.085	Pre-primary education teaching professionals	2332
2340	Ειδικοί δάσκαλοι	8	2.483	2.580	Special education teaching professionals	2340
2351	Ειδικοί εκπαιδευτικών μεθόδων	19	3.272	3.408	16	2.911	2.987	Education methods specialists	2351
2359	Άλλοι δάσκαλοι και καθηγητές μ.α.τ.	71	2.710	2.852	37	2.876	3.053	Other teaching professionals n.e.c.	2359
2411	Λογιστές	249	2.547	2.562	127	2.295	2.300	Accountants	2411
2412	Ειδικοί για θέματα καθοδήγησης και επαγγελματικού προσανατολισμού απασχόλησης και προσωπικού	31	1.679	1.721	34	1.688	1.711	Personnel and careers professionals	2412
2419	Ειδικοί για οικονομικά και εμπορικά θέματα μ.α.τ.	606	1.938	1.962	529	2.100	2.122	Business professionals n.e.c.	2419

(συνεχ.-cont'd)

ΠΙΝΑΚΑΣ 5 (συν.). ΜΕΣΟΙ ΚΑΝΟΝΙΚΟΙ ΜΗΝΙΑΙΟΙ ΜΙΣΘΟΙ ΚΑΙ ΜΗΝΙΑΙΕΣ ΑΠΟΛΑΒΕΣ ΑΝΑ ΕΡΓΑΖΟΜΕΝΟ, ΚΑΤΑ ΕΠΑΓΓΕΛΜΑ ΚΑΙ ΦΥΛΟ, 2007
TABLE 5 (cont'd). AVERAGE NORMAL MONTHLY SALARIES AND MONTHLY EARNINGS PER PERSON, BY OCCUPATION AND SEX, 2007

ΜΗΝΙΑΙΟΙ ΥΠΑΛΛΗΛΟΙ, ΑΝΩ ΤΩΝ 18 ΧΡΟΝΩΝ - SALARY-EARNERS, AGED 18 AND OVER

ISCO 1988	ΕΠΑΓΓΕΛΜΑ	ΑΝΤΡΕΣ-MALES				ΓΥΝΑΙΚΕΣ-FEMALES				OCCUPATION	ISCO 1988
		Αριθμός Προσώπων στο Δείγμα	Κανονικός Μηνιαίος Μισθός	Μηνιαίες Απολαβές (συμπερ. Υπερφορίες)	Αριθμός Προσώπων στο Δείγμα	Κανονικός Μηνιαίος Μισθός	Μηνιαίες Απολαβές (συμπερ. Υπερφορίες)	Μηνιαίες Απολαβές (συμπερ. Υπερφορίες)	Μηνιαίες Απολαβές (συμπερ. Υπερφορίες)		
		No. of Persons in the Sample	Normal Monthly Salary (£)	Monthly Earnings (including Overtime) (£)	No. of Persons in the Sample	Normal Monthly Salary (£)	Monthly Earnings (including Overtime) (£)	Monthly Earnings (including Overtime) (£)			
2421	Δικηγόροι	62	1.685	1.686	147	1.545	1.549	1.549	Lawyers	2421	
2422	Δικαστές	62	4.517	4.517	37	4.019	4.019	4.019	Judges	2422	
2429	Νομικοί ειδικοί μ.α.τ.	25	2.225	2.253	48	2.019	2.045	2.045	Legal professionals n.e.c.	2429	
2432	Βιβλιοθηκάριοι και παρόμοιοι ειδικοί πληροφοριών	7	1.696	1.696	17	1.117	1.117	1.117	Librarians and related information professionals	2432	
2441	Οικονομολόγοι	106	2.022	2.031	111	1.753	1.757	1.757	Economists	2441	
2442	Κοινωνιολόγοι, ανθρωπολόγοι και παρόμοιοι	5	1.561	1.561	12	1.760	1.760	1.760	Sociologists, anthropologists and related professionals	2442	
2444	Φιλολόγοι, μεταφραστές και διερμηνείς	12	1.516	1.516	16	1.354	1.367	1.367	Philologists, translators and interpreters	2444	
2445	Ψυχολόγοι	18	1.652	1.652	50	1.437	1.440	1.440	Psychologists	2445	
2446	Κοινωνικοί λειτουργοί και Λειτουργοί ευημερίας	44	1.691	1.697	233	1.361	1.375	1.375	Social work professionals	2446	
2451	Συγγραφείς, συντάκτες, δημοσιογράφοι, κριτικοί, συντάκτες διαφημίσεων, κειμενογράφοι και παρόμοιοι	87	1.063	1.112	93	868	900	900	Authors, journalists and other writers	2451	
2455	Ηθοποιοί και σκηνοθέτες	86	1.234	1.392	72	1.465	1.547	1.547	Film, stage and related actors and artists	2455	
2470	Λειτουργοί κυβερνητικών υπηρεσιών	548	2.264	2.306	773	1.876	1.892	1.892	Senior government officials	2470	
3	ΤΕΧΝΙΚΟΙ ΒΟΗΘΗΛΕΙΔΙΚΟΙ ΓΡΑΦΕΙΣ ΚΑΙ ΠΑΡΟΜΟΙΟΙ								TECHNICIANS AND ASSOCIATE PROFESSIONALS	3	
3111	Τεχνικοί βοηθοί χημείας και φυσικών επιστημών	85	1.395	1.578	99	956	978	978	Chemical and physical science technicians	3111	
3112	Τεχνικοί βοηθοί πολιτικών επιστημών	582	1.590	1.686	383	1.279	1.322	1.322	Civil engineering technicians	3112	

(συνεχ.-cont'd)

ΠΙΝΑΚΑΣ 5 (συν.). ΜΕΣΟΙ ΚΑΝΟΝΙΚΟΙ ΜΗΝΙΑΙΟΙ ΜΙΣΘΟΙ ΚΑΙ ΜΗΝΙΑΙΕΣ ΑΠΟΛΑΒΕΣ ΑΝΑ ΕΡΓΑΖΟΜΕΝΟ, ΚΑΤΑ ΕΠΑΓΓΕΛΜΑ ΚΑΙ ΦΥΛΟ, 2007
 TABLE 5 (cont'd). AVERAGE NORMAL MONTHLY SALARIES AND MONTHLY EARNINGS PER PERSON, BY OCCUPATION AND SEX, 2007
 ΜΗΝΙΑΙΟΙ ΥΠΑΛΛΗΛΟΙ, ΑΝΩ ΤΩΝ 18 ΧΡΟΝΩΝ - SALARY-EARNERS, AGED 18 AND OVER

ISCO 1988	ΕΠΑΓΓΕΛΜΑ	ΑΝΤΡΕΣ-MALES				ΓΥΝΑΙΚΕΣ-FEMALES				OCCUPATION	ISCO 1988
		Αριθμός Προσώπων στο Δείγμα	Κανονικός Μηνιαίος Μισθός	Μηνιαίες Απολαβές (συμπερ. Υπερωρίες)	No. of Persons in the Sample	Normal Monthly Salary (£)	Monthly Earnings (including Overtime) (£)	Αριθμός Προσώπων στο Δείγμα	Κανονικός Μηνιαίος Μισθός		
3113	Τεχνικοί βοηθοί ηλεκτρολόγων μηχανικών	127	2.210	2.298	7	1.696	1.712	Electrical engineering technicians	3113		
3114	Τεχνικοί βοηθοί μηχανικών ηλεκτρονικής και τηλεπικοινωνιών	166	1.993	2.058	Electronics & telecommunications engineering technicians	3114		
3115	Τεχνικοί βοηθοί μηχανολόγων μηχανικών	130	1.424	1.559	10	998	998	Mechanical engineering technicians	3115		
3118	Σχεδιαστές	91	1.437	1.475	172	842	865	Draughtspersons	3118		
3121	Τεχνικοί βοηθοί ειδικών ηλεκτρονικών υπολογιστών	518	1.008	1.010	164	947	952	Computer assistants	3121		
3122	Χειριστές ηλεκτρονικών υπολογιστών	16	1.465	1.559	Computer equipment operators	3122		
3131	Φωτογράφοι και χειριστές συσκευών ήχου και εικόνας	83	848	974	23	700	758	Photographers and image and sound recording equipment operators	3131		
3132	Χειριστές συσκευών εκπομπής ραδιοφώνου, τηλεόρασης και τηλεπικοινωνιών	26	1.438	1.560	6	1.139	1.196	Broadcasting and telecommunications equipment operators	3132		
3133	Χειριστές ιατρικών συσκευών και εξοπλισμού	37	1.284	1.431	97	1.224	1.374	Medical equipment operators	3133		
3141	Μηχανικοί πλοίων	38	2.902	2.902	.	.	.	Ships' engineers	3141		
3142	Αξιοματικοί καταστρώματος και πλοιοί	54	2.643	2.701	5	2.104	2.104	Ships' deck officers and pilots	3142		
3143	Πιλότοι και κυβερνήτες αεροσκαφών και παρόμοιοι τεχνικοί	183	4.844	4.844	5	3.423	3.423	Aircraft pilots & related associate professionals	3143		
3144	Ελεγκτές εναέριας κυκλοφορίας	64	2.018	2.168	7	2.209	2.424	Air traffic controllers	3144		
3145	Τεχνικοί ασφάλειας εναέριας κυκλοφορίας και επόπτες αεροπορικών μεταφορών	10	2.278	2.384	.	.	.	Air traffic safety technicians	3145		
3152	Επιθεωρητές ασφάλειας, υγείας και ποιότητας	103	1.771	1.812	36	1.240	1.248	Safety, health & quality inspectors	3152		

(συνεχ.-cont'd)

ΠΙΝΑΚΑΣ 5 (συν.) . ΜΕΣΟΙ ΚΑΝΟΝΙΚΟΙ ΜΗΝΙΑΙΟΙ ΜΙΣΘΟΙ ΚΑΙ ΜΗΝΙΑΙΕΣ ΑΠΟΛΑΒΕΣ ΑΝΑ ΕΡΓΑΖΟΜΕΝΟ, ΚΑΤΑ ΕΠΑΓΓΕΛΜΑ ΚΑΙ ΦΥΛΟ, 2007
TABLE 5 (cont'd). AVERAGE NORMAL MONTHLY SALARIES AND MONTHLY EARNINGS PER PERSON, BY OCCUPATION AND SEX, 2007

ΜΗΝΙΑΙΟΙ ΥΠΑΛΛΗΛΟΙ, ΑΝΩ ΤΩΝ 18 ΧΡΟΝΩΝ - SALARY-EARNERS, AGED 18 AND OVER

ISCO 1988	ΕΠΑΓΓΕΛΜΑ	ΑΝΤΡΕΣ-MALES				ΓΥΝΑΙΚΕΣ-FEMALES				OCCUPATION	ISCO 1988
		Αριθμός Προσώπων στο Δείγμα	Κανονικός Μηνιαίος Μισθός	Μηνιαίες Απολαβές (συμπερ. Υπερφορίες)	No. of Persons in the Sample	Μηνιαίες Απολαβές (συμπερ. Υπερφορίες)	Κανονικός Μηνιαίος Μισθός	Μηνιαίες Απολαβές (συμπερ. Υπερφορίες)	Αριθμός Προσώπων στο Δείγμα		
3211	Τεχνικοί βοηθοί βιολογίας	48	1.311	1.353	113	1.095	1.109	Life science technicians	3211		
3212	Τεχνικοί βοηθοί γεωπονίας, δασολογίας και εδαφολογίας	156	1.761	1.808	106	1.010	1.012	Agronomy and forestry technicians	3212		
3213	Σύμβουλοι για φάρμες και δάση	13	1.875	1.875	8	1.784	1.784	Farming and forestry advisers	3213		
3222	Υγιονόμοι	105	1.716	1.811	39	1.175	1.198	Sanitarians	3222		
3223	Διατολόγοι	12	1.158	1.170	Dieticians and nutritionists	3223		
3225	Οδοντιατρικοί βοηθοί	35	1.401	1.401	Dental assistants	3225		
3226	Φυσιοθεραπευτές, οστεοθεραπευτές, χειροπράκτες, ποδίατροι και παρόμοιοι	18	968	972	73	1.075	1.085	Physiotherapists & related associate professionals	3226		
3227	Κτηνιατρικοί βοηθοί	28	1.487	1.827	59	878	1.025	Veterinary assistants	3227		
3228	Βοηθοί φαρμακοποιοί	14	763	763	Pharmaceutical assistants	3228		
3229	Άλλοι τεχνικοί σε θέματα υγείας (εκτός νοσοκόμοι) μ.α.τ.	6	1.007	1.111	30	1.071	1.071	Modern health associate professionals (except nursing) n.e.c.	3229		
3231	Βοηθοί νοσοκόμοι	43	888	1.062	Nursing associate professionals	3231		
3310	Βοηθοί δάσκαλοι πρωτοβάθμιας εκπαίδευσης	6	1.725	1.725	6	1.882	1.882	Primary education teaching associate professionals	3310		
3330	Βοηθοί δάσκαλοι ειδικής εκπαίδευσης	6	1.181	1.181	6	1.554	1.554	Special education teaching associate professionals	3330		
3340	Άλλοι βοηθοί δάσκαλοι	59	1.317	1.351	19	1.473	1.473	Other teaching associate professionals	3340		
3411	Αγοραστές-πωλητές μετοχών και αξιών	18	1.146	1.146	10	1.189	1.189	Securities and finance dealers and brokers	3411		
3412	Ασφαλιστές, αντιπρόσωποι και πωλητές ασφαλειών	26	1.599	1.610	29	1.167	1.167	Insurance representatives	3412		

(συνεχ. -cont'd)

ΠΙΝΑΚΑΣ 5 (συν.) . ΜΕΣΟΙ ΚΑΝΟΝΙΚΟΙ ΜΗΝΙΑΙΟΙ ΜΙΣΘΟΙ ΚΑΙ ΜΗΝΙΑΙΕΣ ΑΠΟΛΑΒΕΣ ΑΝΑ ΕΡΓΑΖΟΜΕΝΟ, ΚΑΤΑ ΕΠΑΓΓΕΛΜΑ ΚΑΙ ΦΥΛΟ, 2007
TABLE 5 (cont'd). AVERAGE NORMAL MONTHLY SALARIES AND MONTHLY EARNINGS PER PERSON, BY OCCUPATION AND SEX, 2007

ΜΗΝΙΑΙΟΙ ΥΠΑΛΛΗΛΟΙ, ΑΝΩ ΤΩΝ 18 ΧΡΟΝΩΝ - SALARY-EARNERS, AGED 18 AND OVER

ISCO 1988	ΕΠΑΓΓΕΛΜΑ	ΑΝΤΡΕΣ-MALES				ΓΥΝΑΙΚΕΣ-FEMALES				OCCUPATION	ISCO 1988
		Αριθμός Προσώπων στο Δείγμα	Κανονικός Μηνιαίος Μισθός (£)	Μηνιαίες Απολαβές (συμπερ. Υπερωρίες) (£)	No. of Persons in the Sample	Αριθμός Προσώπων στο Δείγμα	Κανονικός Μηνιαίος Μισθός (£)	Μηνιαίες Απολαβές (συμπερ. Υπερωρίες) (£)	No. of Persons in the Sample		
3413	Κτηματομεσίτες	56	1.052	1.052	85	680	680	680	Estate agents	3413	
3414	Οργανωτές και σύμβουλοι εκδόρων και ταξιδιών	25	1.252	1.333	22	1.162	1.162	1.191	Travel consultants and organisers	3414	
3415	Παραγγελιοδότες, πλαστές, πωλητές-τεχνικοί και σύμβουλοι τεχνικών υπηρεσιών	289	1.067	1.068	100	682	682	682	Technical and commercial sales representatives	3415	
3416	Αγοραστές εμπορευμάτων και πρώτων υλών	40	1.318	1.319	37	941	941	971	Buyers	3416	
3417	Εκτιμητές (αξιών ακίνητης περιουσίας κ.λπ.) και πωλητές σε δημοπρασίες (πληστηριαστές)	28	1.097	1.098	15	1.319	1.319	1.388	Appraisers, valuers and auctioneers	3417	
3419	Ειδικοί τεχνικών και βοηθοί οικονομικών, εμπορικών υπηρεσιών και πωλήσεων μ.α.τ	616	1.856	1.894	526	1.684	1.684	1.709	Finance & sales associate professionals n.e.c.	3419	
3422	Εκτελωνιστές και πράκτορες αποστολής εμπορευμάτων	28	1.233	1.252	7	662	662	662	Clearing and forwarding agents	3422	
3423	Πράκτορες και αντιπρόσωποι εξεύρεσης εργασίας και απασχόλησης και γραμματείς συντεχνιών	21	906	906	956	Employment agents and labour contractors	3423	
3429	Πράκτορες παροχής εμπορικών υπηρεσιών μ.α.τ.	37	872	872	872	Business services agents, trade brokers n.e.c.	3429	
3431	Γραφείς διοίκησης, αλληλογράφοι και στενογράφοι πρακτικών	1.225	1.301	1.331	3.330	1.275	1.275	1.291	Administrative secretaries and related associate professionals	3431	
3432	Νομικοί και ασφαλιστικοί γραφείς	112	1.395	1.428	340	1.033	1.033	1.037	Legal & related business associate professionals	3432	
3433	Βοηθοί λογιστές	1.011	1.303	1.326	1.762	1.088	1.088	1.101	Bookkeepers	3433	
3434	Βοηθοί στατιστικής, μαθηματικών και παρόμοιοι	41	1.639	1.639	36	1.377	1.377	1.377	Statistical, mathematical and related associate professionals	3434	

(συνεχ.-cont'd)

ΠΙΝΑΚΑΣ 5 (συν.). ΜΕΣΟΙ ΚΑΝΟΝΙΚΟΙ ΜΗΝΙΑΙΟΙ ΜΙΣΘΟΙ ΚΑΙ ΜΗΝΙΑΙΕΣ ΑΠΟΛΑΒΕΣ ΑΝΑ ΕΡΓΑΖΟΜΕΝΟ, ΚΑΤΑ ΕΠΑΓΓΕΛΜΑ ΚΑΙ ΦΥΛΟ, 2007
TABLE 5 (cont'd). AVERAGE NORMAL MONTHLY SALARIES AND MONTHLY EARNINGS PER PERSON, BY OCCUPATION AND SEX, 2007

ΜΗΝΙΑΙΟΙ ΥΠΑΛΛΗΛΟΙ, ΑΝΩ ΤΩΝ 18 ΧΡΟΝΩΝ - SALARY-EARNERS, AGED 18 AND OVER

ISCO 1988	ΕΠΑΓΓΕΛΜΑ	ΑΝΤΙΡΕΣ-MALES			ΓΥΝΑΙΚΕΣ-FEMALES			OCCUPATION	ISCO 1988
		Αριθμός Προσώπων στο Δείγμα	Κανονικός Μηνιαίος Μισθός	Μηνιαίες Απολαβές (συμπερ. Υπερορίες)	Αριθμός Προσώπων στο Δείγμα	Κανονικός Μηνιαίος Μισθός	Μηνιαίες Απολαβές (συμπερ. Υπερορίες)		
		No. of Persons in the Sample	Normal Monthly Salary (£)	Monthly Earnings (including Overtime) (£)	No. of Persons in the Sample	Normal Monthly Salary (£)	Monthly Earnings (including Overtime) (£)		
3441	Τελεωνειακοί λειτουργοί	172	2.075	2.653	62	2.007	2.254	3441 Customs and border inspectors	
3442	Λειτουργοί δασμών και φόρων κατανάλωσης	70	1.839	1.908	117	1.359	1.371	3442 Government tax and excise officials	
3443	Λειτουργοί κοινωνικών παροχών και ωφελημάτων	19	1.808	1.834	99	1.762	1.772	3443 Government social benefits officials	
3449	Κυβερνητικοί λειτουργοί φόρων, δασμών, τελωνείων και παρόμοιοι μ.α.τ.	75	895	1.098	242	782	838	3449 Customs, tax and related government associate professionals n.e.c.	
3450	Αξιοματούχοι αστυνομίας και ντετέκτιβς	1.273	1.863	1.952	93	1.558	1.588	3450 Police inspectors and detectives	
3460	Βοηθοί κοινωνικοί λειτουργοί	19	1.246	1.581	172	1.235	1.435	3460 Social work associate professionals	
3471	Διακοσμητές και σχεδιαστές εμπορικών προϊόντων	33	1.039	1.043	58	989	1.006	3471 Decorators and commercial designers	
3472	Εκφωνητές, παρουσιαστές εκδηλώσεων, ντισκ τζόκεϋ και παρόμοιοι	8	1.065	1.259	8	1.521	1.551	3472 Radio, television and other announcers	
3473	Μουσικοί, τραγουδιστές και χορευτές	5	859	859	3473 Street, night-club and related musicians, singers and dancers	
3474	Ταχυδακτυλογραφοί, ακροβάτες, κλάουν και παρόμοιοι καλλιτέχνες	15	757	791	22	616	677	3474 Clowns, magicians, acrobats and related associate professionals	
3475	Επαγγελματίες αθλητές, προπονητές, γυμναστές, αναβάτες και άλλοι σχετικοί	44	724	725	17	700	702	3475 Athletes, sportspersons and related associate professionals	
4	ΓΡΑΦΕΙΣ, ΔΑΚΤΥΛΟΓΡΑΦΟΙ, ΤΑΜΕΙΕΣ ΚΑΙ ΠΑΡΟΜΟΙΟΙ							4 CLERKS	
4111	Δακτυλογράφοι και στενοδακτυλογράφοι	182	1.494	1.505	4111 Stenographers and typists	
4112	Δακτυλογράφοι σε μικροϋπολογιστές χειριστές τέλές και τηλετύπων	153	814	819	4112 Word processor and related operators	

(συνεχ.-cont'd)

ΠΙΝΑΚΑΣ 5 (συν.). ΜΕΣΟΙ ΚΑΝΟΝΙΚΟΙ ΜΗΝΙΑΙΟΙ ΜΙΣΘΟΙ ΚΑΙ ΜΗΝΙΑΙΕΣ ΑΠΟΛΑΒΕΣ ΑΝΑ ΕΡΓΑΖΟΜΕΝΟ, ΚΑΤΑ ΕΠΑΓΓΕΛΜΑ ΚΑΙ ΦΥΛΟ, 2007
TABLE 5 (cont'd). AVERAGE NORMAL MONTHLY SALARIES AND MONTHLY EARNINGS PER PERSON, BY OCCUPATION AND SEX, 2007

ΜΗΝΙΑΙΟΙ ΥΠΑΛΛΗΛΟΙ, ΑΝΩ ΤΩΝ 18 ΧΡΟΝΩΝ - SALARY-EARNERS, AGED 18 AND OVER

ISCO 1988	ΕΠΑΓΓΕΛΜΑ	ΑΝΤΡΕΣ-MALES				ΓΥΝΑΙΚΕΣ-FEMALES				OCCUPATION	ISCO 1988
		Αριθμός Προσώπων στο Δείγμα	Κανονικός Μηνιαίος Μισθός	Μηνιαίες Απολαβές (συμπερ. Υπερωρίες)	Αριθμός Προσώπων στο Δείγμα	Κανονικός Μηνιαίος Μισθός	Μηνιαίες Απολαβές (συμπερ. Υπερωρίες)	Μηνιαίες Απολαβές (συμπερ. Υπερωρίες)			
		No. of Persons in the Sample	Normal Monthly Salary (£)	Monthly Earnings (including Overtime) (£)	No. of Persons in the Sample	Normal Monthly Salary (£)	Monthly Earnings (including Overtime) (£)				
4113	Χειριστές διατηρητικών μηχανών μηχανογράφησης	16	799	799	Data entry operators	4113		
4115	Ιδιαιτέρως γραμματείς	6	1.261	1.261	225	1.177	1.177	Secretaries	4115		
4121	Γραφείς λογιστηρίου	143	574	601	505	558	562	Accounting & bookkeeping clerks	4121		
4122	Γραφείς στατιστικής και τραπεζών	987	1.466	1.506	1.963	1.367	1.387	Statistical and finance clerks	4122		
4131	Αποθηκάρηοι	477	1.088	1.145	133	863	880	Stock clerks	4131		
4132	Γραφείς παραγωγής και προγραμματισμού υλικών	5	1.152	1.353	11	803	845	Production clerks	4132		
4133	Γραφείς και επόπτες μεταφορών	67	1.162	1.286	8	1.105	1.105	Transport clerks	4133		
4141	Γραφείς αρχείου και βιβλιοθηκών	9	1.348	1.348	47	872	876	Library and filing clerks	4141		
4142	Διανομείς και διαχωριστές ταχυδρομείων	223	728	777	11	676	679	Mail carriers and sorting clerks	4142		
4143	Γραφείς κωδικοποίησης, διορθωτές τυπογραφικών δοκιμών και παρόμοιοι γραφείς	9	827	838	Coding, proof-reading and related clerks	4143		
4190	Γραφείς γενικών καθηκόντων	238	684	717	2.260	646	659	Office clerks (general)	4190		
4211	Ταμίες λογιστηρίου και καταστημάτων	40	824	855	399	563	590	Cashiers and ticket clerks	4211		
4212	Ταμίες τραπεζών και ταχυδρομείων	438	1.244	1.275	711	1.022	1.032	Tellers and other counter clerks	4212		
4215	Εισπράκτορες λογαριασμών, χρεών κλπ.	58	1.188	1.205	20	1.368	1.368	Debt collectors & related workers	4215		
4221	Γραφείς ταξιδιωτικών γραφείων, γραφείς εκδόσεως εισιτηρίων, γραφείς αεροδρομίου και παρόμοιοι	67	803	850	291	777	786	Travel agency and related clerks	4221		
4222	Υπάλληλοι υποδοχής και παροχής πληροφοριών	83	869	878	215	733	755	Receptionists and information clerks	4222		
4223	Τηλεφωνητές τηλεφωνικών κέντρων	72	929	984	289	690	701	Telephone switchboard operators	4223		

(συνεχ.-cont'd)

ΠΙΝΑΚΑΣ 5 (συν.). ΜΕΣΟΙ ΚΑΝΟΝΙΚΟΙ ΜΗΝΙΑΙΟΙ ΜΙΣΘΟΙ ΚΑΙ ΜΗΝΙΑΙΕΣ ΑΠΟΛΑΒΕΣ ΑΝΑ ΕΡΓΑΖΟΜΕΝΟ, ΚΑΤΑ ΕΠΑΓΓΕΛΜΑ ΚΑΙ ΦΥΛΟ, 2007
TABLE 5 (cont'd). AVERAGE NORMAL MONTHLY SALARIES AND MONTHLY EARNINGS PER PERSON, BY OCCUPATION AND SEX, 2007
ΜΗΝΙΑΙΟΙ ΥΠΑΛΛΗΛΟΙ, ΑΝΩ ΤΩΝ 18 ΧΡΟΝΩΝ - SALARY-EARNERS, AGED 18 AND OVER

ISCO 1988	ΕΠΑΓΓΕΛΜΑ	ΑΝΤΡΕΣ-MALES				ΓΥΝΑΙΚΕΣ-FEMALES				OCCUPATION	ISCO 1988
		Αριθμός Προσώπων στο Δείγμα	Κανονικός Μηνιαίος Μισθός	Μηνιαίες Απολαβές (συμπερ. Υπερωρίες)	Μηνιαίες Απολαβές (συμπερ. Υπερωρίες)	Αριθμός Προσώπων στο Δείγμα	Κανονικός Μηνιαίος Μισθός	Μηνιαίες Απολαβές (συμπερ. Υπερωρίες)	Μηνιαίες Απολαβές (συμπερ. Υπερωρίες)		
		No. of Persons in the Sample	Normal Monthly Salary (£)	Monthly Earnings (including Overtime) (£)	Monthly Earnings (including Overtime) (£)	No. of Persons in the Sample	Normal Monthly Salary (£)	Monthly Earnings (including Overtime) (£)	Monthly Earnings (including Overtime) (£)		
5	ΥΠΑΛΛΗΛΟΙ ΥΠΗΡΕΣΙΩΝ ΚΑΙ ΠΩΛΗΤΕΣ									SERVICE WORKERS AND SHOP AND MARKET SALES WORKERS	5
5111	Αεροσυνδοοί, καμαρότοι και οικονομοί πλοίων	149	1.489	1.591	1.591	192	1.306	1.383	1.383	Travel attendants and travel stewards	5111
5113	Συνδοοί και ξεναγοί τουριστών & επισκεπτών	72	665	745	745	Travel guides	5113
5121	Οικονομοί, ελεγκτές τροφίμων και ποτών και άλλοι παρόμοιοι επόχτες προσωπικοί παροχής υπηρεσιών	122	968	1.055	1.055	284	799	831	831	Housekeepers and related workers	5121
5122	Μάγειροι	275	1.026	1.072	1.072	140	738	764	764	Cooks	5122
5123	Σερβιτόροι/ρες και μπάρμεν	279	780	821	821	493	603	674	674	Waiters, waitresses and bartenders	5123
5131	Βρεφοκόμοι και άλλοι φροντιστές παιδιών	293	687	722	722	Child care workers	5131
5132	Φροντιστές σε ιδρύματα	7	586	586	586	142	621	639	639	Institution-based personal care workers	5132
5139	Υπάλληλοι παροχής προσωπικής φροντίδας και παρόμοιοι μ.α.τ.	12	597	597	597	Personal care and related workers n.e.c.	5139
5141	Κοιμώτριες, κουρείς, αισθητικοί, μανικουρίστριες και παρόμοιοι	19	581	590	590	121	632	641	641	Hairdressers, barbers, beauticians a.r.w.	5141
5143	Εργολάβοι κηρίδων, νεκροτόμοι και ταρχευτές	5	1.056	1.056	1.056	Undertakers and embalmers	5143
5161	Πυροσβέστες	508	1.251	1.259	1.259	17	784	794	794	Fire-fighters	5161
5162	Αστυνομικοί	3.038	1.006	1.088	1.088	827	868	906	906	Police officers	5162
5163	Δεσμοφύλακες	283	884	1.095	1.095	29	774	922	922	Prison guards	5163
5169	Άλλα μέλη παροχής ασφάλειας μ.α.τ.	173	1.181	1.280	1.280	10	873	934	934	Protective services workers n.e.c.	5169
5220	Πωλητές στα καταστήματα και πωλητές με επιδείξεις εμπορευμάτων	1.034	960	985	985	2.043	597	624	624	Shop salespersons and demonstrators	5220

(συνεχ.-cont'd)

ΠΙΝΑΚΑΣ 5 (συν.). ΜΕΣΟΙ ΚΑΝΟΝΙΚΟΙ ΜΗΝΙΑΙΟΙ ΜΙΣΘΟΙ ΚΑΙ ΜΗΝΙΑΙΕΣ ΑΠΟΛΑΒΕΣ ΑΝΑ ΕΡΓΑΖΟΜΕΝΟ, ΚΑΤΑ ΕΠΑΓΓΕΛΜΑ ΚΑΙ ΦΥΛΟ, 2007
 TABLE 5 (cont'd). AVERAGE NORMAL MONTHLY SALARIES AND MONTHLY EARNINGS PER PERSON, BY OCCUPATION AND SEX, 2007
 ΜΗΝΙΑΙΟΙ ΥΠΑΛΛΗΛΟΙ, ΑΝΩ ΤΩΝ 18 ΧΡΟΝΩΝ - SALARY-EARNERS, AGED 18 AND OVER

ISCO 1988	ΕΠΑΓΓΕΛΜΑ	ΑΝΤΡΕΣ-ΜΑΛΕΣ				ΓΥΝΑΙΚΕΣ-FEMALES				OCCUPATION	ISCO 1988
		Αριθμός Προσώπων στο Δείγμα	Κανονικός Μηνιαίος Μισθός	Μηνιαίες Απολαβές (συμπερ. Υπερωρίες)	No. of Persons in the Sample	Normal Monthly Salary (£)	Monthly Earnings (including Overtime) (£)	Αριθμός Προσώπων στο Δείγμα	Κανονικός Μηνιαίος Μισθός		
6	ΓΕΩΡΓΟΙ, ΚΤΗΝΟΤΡΟΦΟΙ, ΨΑΡΙΑΣΣ ΚΑΙ ΕΙΔΙΚΕΥΜΕΝΟΙ ΓΕΩΡΓΙΚΟΙ ΕΡΓΑΤΕΣ										6
6100	Ειδικευμένοι εργάτες γεωργίας και αλιείας	5	1.014	1.014	6100
6112	Κηπουροί, συντηρητές γηπέδων, λαχανοκηπουροί, ιδιοκτήτες φωτορίων και καλλιεργητές μανιταριών	78	875	901	6112
6141	Ειδικευμένοι δασών και υλοτόμοι	195	1.372	1.508	6141
7	ΤΕΧΝΙΤΕΣ ΠΑΡΑΓΙΩΓΗΣ ΚΑΙ ΠΑΡΟΜΟΙΟΙ										7
7000	Επόπτες και επιστάτες παραγωγής εκτός οικοδομικών εργασιών	236	1.510	1.632	17	910	991				7000
7100	Επόπτες και επιστάτες οικοδομικών εργασιών	228	1.578	1.751	7100
7122	Κόπτες	80	772	773	7122
7123	Καλουπηγίδες	9	764	764	7123
7124	Πελεκάνοι και ξυλουργοί	91	804	818	7124
7136	Υδραυλικοί και εγκαταστάτες σωλήνων	134	894	938	7136
7137	Ηλεκτρολόγοι κτιρίων και παρόμοιοι	279	1.066	1.130	14	1.224	1.273				7137
7141	Ελασχορμισματιστές κτιρίων και τοποθετητές επενδύτες εσωτερικών τοίχων με χαρτί	63	842	866	7141
7212	Συγκολλητές και κόπτες μετάλλου	105	835	888	7212

(συνεχ.-cont'd)

ΠΙΝΑΚΑΣ 5 (συν.) . ΜΕΣΟΙ ΚΑΝΟΝΙΚΟΙ ΜΗΝΙΑΙΟΙ ΜΙΣΘΟΙ ΚΑΙ ΜΗΝΙΑΙΕΣ ΑΠΟΛΑΒΕΣ ΑΝΑ ΕΡΓΑΖΟΜΕΝΟ, ΚΑΤΑ ΕΠΑΓΓΕΛΜΑ ΚΑΙ ΦΥΛΟ, 2007
 TABLE 5 (cont'd). AVERAGE NORMAL MONTHLY SALARIES AND MONTHLY EARNINGS PER PERSON, BY OCCUPATION AND SEX, 2007
 ΜΗΝΙΑΙΟΙ ΥΠΑΛΛΗΛΟΙ, ΑΝΩ ΤΩΝ 18 ΧΡΟΝΩΝ - SALARY-EARNERS, AGED 18 AND OVER

ISCO 1988	ΕΠΑΓΓΕΛΜΑ	ΑΝΤΡΕΣ-MALES				ΓΥΝΑΙΚΕΣ-FEMALES				OCCUPATION	ISCO 1988
		Αριθμός Προσώπων στο Δείγμα	Κανονικός Μηνιαίος Μισθός	Μηνιαίες Απολαβές (συμπερ. Υπερωρίες)	Μηνιαίες Απολαβές (συμπερ. Υπερωρίες)	Αριθμός Προσώπων στο Δείγμα	Κανονικός Μηνιαίος Μισθός	Μηνιαίες Απολαβές (συμπερ. Υπερωρίες)	Μηνιαίες Απολαβές (συμπερ. Υπερωρίες)		
		No. of Persons in the Sample	Normal Monthly Salary (£)	Monthly Earnings (including Overtime) (£)	No. of Persons in the Sample	Normal Monthly Salary (£)	Monthly Earnings (including Overtime) (£)	Monthly Earnings (including Overtime) (£)			
7213	Κατασκευαστές, εγκαταστάτες και επιδιορθωτές ειδών από φύλλα μετάλλου	60	856	880	Sheet-metal workers	7213	
7215	Εγκαταστάτες ανψωατικού εξοπλισμού και συρματόσχοινων	41	862	967	Riggers and cable splicers	7215	
7223	Ρυθμιστές-χειριστές μηχανοεργαλείων μετάλλουργίας	15	1.035	1.086	Machine-tool setters and setter- operators	7223	
7231	Μηχανικοί και εφαρμοστές αυτοκινήτων, μοτοσυκλετών, τράκτορ και επιδιορθωτές ποδηλάτων	260	1.018	1.096	Motor vehicle mechanics and fitters	7231	
7232	Μηχανικοί και εφαρμοστές μηχανών αεροπλάνων	103	1.439	1.696	Aircraft engine mechanics and fitters	7232	
7233	Μηχανικοί, εφαρμοστές, εγκαταστάτες και λιπαντές μηχανημάτων και μηχανικού εξοπλισμού	285	992	1.077	Agricultural -or industrial - machinery mechanics and fitters	7233	
7241	Ηλεκτρολόγοι και εφαρμοστές ηλεκτρικών μηχανών και συσκευών	151	979	1.058	Electrical mechanics and fitters	7241	
7242	Επιδιορθωτές και εφαρμοστές ηλεκτρονικού εξοπλισμού και συσκευών	174	833	848	40	1.044	1.062		Electronics mechanics, fitters and servicers	7242	
7244	Εγκαταστάτες και συντηρητές τηλεφωνικών και τηλεγραφικών συσκευών	467	1.522	1.636	71	1.563	1.575		Telegraph and telephone installers and servicers	7244	
7245	Εγκαταστάτες-συντηρητές ηλεκτρονικών γραμμών και συνδέτες καλωδίων	1.078	1.336	1.464	43	834	850		Electrical line installers, repairers and cable jointers	7245	
7311	Κατασκευαστές και επιδιορθωτές οργάνων ακριβείας	17	803	803	7	502	502		Precision instrument makers and repairers	7311	

(συνεχ.-cont'd)

ΠΙΝΑΚΑΣ 5 (συν.) . ΜΕΣΟΙ ΚΑΝΟΝΙΚΟΙ ΜΗΝΙΑΙΟΙ ΜΙΣΘΟΙ ΚΑΙ ΜΗΝΙΑΙΕΣ ΑΠΟΛΑΒΕΣ ΑΝΑ ΕΡΓΑΖΟΜΕΝΟ, ΚΑΤΑ ΕΠΑΓΓΕΛΜΑ ΚΑΙ ΦΥΛΟ, 2007
TABLE 5 (cont'd). AVERAGE NORMAL MONTHLY SALARIES AND MONTHLY EARNINGS PER PERSON, BY OCCUPATION AND SEX, 2007
ΜΗΝΙΑΙΟΙ ΥΠΑΛΛΗΛΟΙ, ΑΝΩ ΤΩΝ 18 ΧΡΟΝΩΝ - SALARY-EARNERS, AGED 18 AND OVER

ISCO 1988	ΕΠΑΓΓΕΛΜΑ	ΑΝΤΡΕΣ-ΜΑΛΕΣ				ΓΥΝΑΙΚΕΣ-FEMALES				OCCUPATION	ISCO 1988
		Αριθμός Προσώπων στο Δείγμα	Κανονικός Μηνιαίος Μισθός	Μηνιαίες Απολαβές (συμπερ. Υπερορίες)	Αριθμός Προσώπων στο Δείγμα	Κανονικός Μηνιαίος Μισθός	Μηνιαίες Απολαβές (συμπερ. Υπερορίες)	Μηνιαίες Εκπαιρώσεις (συμπερ. Υπερορίες)			
		No. of Persons in the Sample	Normal Monthly Salary (£)	Monthly Earnings (including Overtime) (£)	No. of Persons in the Sample	Normal Monthly Salary (£)	Monthly Earnings (including Overtime) (£)	Monthly Earnings (including Overtime) (£)			
7313	Κοσμηματοποιοί, χρυσοχόι, αργυροχόι και τεχνίτες πολύτιμων λίθων	10	998	998	7	654	654		Jewellery and precious metal workers	7313	
7322	Κατασκευαστές, κόπτες, τροχιστές λειαντές και τελειωτές γυαλιού	18	737	850	13	611	728		Glass-makers, cutters, grinders and finishers	7322	
7324	Ζωγράφοι-διακοσμητές ειδών από γυαλί, μέταλλο, ξύλο, ύφανση, ειδών αγγειοπλαστικής	11	804	804	.	.	.		Glass, ceramics and related decorative painters	7324	
7341	Στοιχειοθέτες και τυπογράφοι	67	1.123	1.407	55	973	1.093		Compositors, type-setters and related workers	7341	
7343	Χειράρες τυπογραφίας και φωτογραφάρες	8	1.254	1.346	5	887	917		Printing engravers and etchers	7343	
7411	Κρεολόγες, αλλαντοποιοί, συντηρητές και τεμαχιστές κρέατος και ψαριών	81	659	707	.	.	.		Butchers, fishmongers and related food preparers	7411	
7412	Αρτοποιοί, ζαχαροπλάστες και παρασκευαστές ζαχαρωτών και σοκολάτων	78	887	895	50	644	653		Bakers, pastrycooks and confectionery makers	7412	
7422	Επιπλοποιοί και παρόμοιοι τεχνίτες	8	774	774	.	.	.		Cabinet-makers and related workers	7422	
7435	Κατασκευαστές πατρών, κόπτες υφασμάτων και δερμάτων και παρόμοιοι	6	834	844		Textile, leather and related pattern-makers and cutters	7435	
7442	Υποδηματοποιοί και παρόμοιοι τεχνίτες	5	708	708		Shoe-makers and related workers	7442	
8	ΧΕΙΡΙΣΤΕΣ ΜΗΧΑΝΩΝ ΚΑΙ ΕΡΓΑΛΕΙΩΝ ΚΑΙ ΣΥΝΑΡΜΟΛΟΓΗΤΕΣ								PLANT AND MACHINE OPERATORS AND ASSEMBLERS	8	
8112	Χειριστές μηχανημάτων επεξεργασίας ορυκτών και πέτρας	5	1.441	1.469	.	.	.		Mineral ore and stone-processing plant operators	8112	
8124	Χειριστές μηχανημάτων κατασκευής συρμάτων, μεταλλικών σωλήνων και ράβδων	16	921	921	.	.	.		Metal drawers and extruders	8124	

(συνεχ.-cont'd)

ΠΙΝΑΚΑΣ 5 (συν.) . ΜΕΣΟΙ ΚΑΝΟΝΙΚΟΙ ΜΗΝΙΑΙΟΙ ΜΙΣΘΟΙ ΚΑΙ ΜΗΝΙΑΙΕΣ ΑΠΟΛΑΒΕΣ ΑΝΑ ΕΡΓΑΖΟΜΕΝΟ, ΚΑΤΑ ΕΠΑΓΓΕΛΜΑ ΚΑΙ ΦΥΛΟ, 2007
 TABLE 5 (cont'd). AVERAGE NORMAL MONTHLY SALARIES AND MONTHLY EARNINGS PER PERSON, BY OCCUPATION AND SEX, 2007

ΜΗΝΙΑΙΟΙ ΥΠΑΛΛΗΛΟΙ, ΑΝΩ ΤΩΝ 18 ΧΡΟΝΩΝ - SALARY-EARNERS, AGED 18 AND OVER

ISCO 1988	ΕΠΑΓΓΕΛΜΑ	ΑΝΤΡΕΣ-MALES				ΓΥΝΑΙΚΕΣ-FEMALES				OCCUPATION	ISCO 1988
		Αριθμός Προσώπων στο Δείγμα	Κανονικός Μηνιαίος Μισθός	Μηνιαίες Απολαβές (συμπερ. Υπερφορίες)	Αριθμός Προσώπων στο Δείγμα	Κανονικός Μηνιαίος Μισθός	Μηνιαίες Απολαβές (συμπερ. Υπερφορίες)				
		No. of Persons in the Sample	Normal Monthly Salary (£)	Monthly Earnings (including Overtime) (£)	No. of Persons in the Sample	Normal Monthly Salary (£)	Monthly Earnings (including Overtime) (£)				
8152	Χειριστές φούρνων, καμινιών και παρόμοιων μηχανημάτων χημικής επεξεργασίας	36	1.758	2.300	.	.	.	Chemical heat-treating-plant operators	8152		
8161	Χειριστές μηχανημάτων παραγωγής ενέργειας	157	1.579	1.609	.	.	.	Power-production plant operators	8161		
8211	Χειριστές μηχανοεργαλείων παραγωγής προϊόντων μετάλλου	7	1.135	1.204	.	.	.	Machine-tool operators	8211		
8221	Χειριστές μηχανημάτων παραγωγής φαρμακευτικών προϊόντων και καλλυντικών	46	858	1.262	13	734	1.149	Pharmaceutical-and toiletry-products machine operators	8221		
8232	Χειριστές μηχανημάτων παραγωγής προϊόντων από πλαστικό	25	1.069	1.148	7	516	708	Plastic-products machine operators	8232		
8240	Χειριστές ξυλουργικών μηχανημάτων (π.χ. πλάνια, πριόνι κ.λ.π.)	5	830	1.136	Wood products machine operators	8240		
8251	Χειριστές εκτυπωτικών μηχανών	53	878	1.157	7	717	846	Printing machine operators	8251		
8253	Χειριστές μηχανών κατασκευής γάρτων ειδών	15	1.277	1.303	Paper products machine operators	8253		
8263	Χειριστές ραπτομηχανών	17	474	475	Sewing machine operators	8263		
8264	Χειριστές πρέσας και μηχανών καθαρισμού, λεύκανσης και βαφής ρούχων υφαντών, δερμάτινων ειδών κ.λπ.	23	674	1.021	42	602	828	Bleaching, dyeing and cleaning machine operators	8264		
8273	Χειριστές μηχανών αλέσματος σιτηρών και μπαχαρικών	6	1.380	1.814	.	.	.	Grain-and spice-milling machine operators	8273		
8275	Χειριστές μηχανών επεξεργασίας, συντήρησης και κονσερβοποίησης φρούτων, λαχανικών και ξηρών καρπών	18	1.037	1.105	.	.	.	Fruit, vegetable and nut-processing machine operators	8275		

(συνεχ. -cont'd)

ΠΙΝΑΚΑΣ 5 (συν.) . ΜΕΣΟΙ ΚΑΝΟΝΙΚΟΙ ΜΗΝΙΑΙΟΙ ΜΙΣΘΟΙ ΚΑΙ ΜΗΝΙΑΙΕΣ ΑΠΟΛΑΒΕΣ ΑΝΑ ΕΡΓΑΖΟΜΕΝΟ, ΚΑΤΑ ΕΠΑΓΓΕΛΜΑ ΚΑΙ ΦΥΛΟ, 2007
TABLE 5 (cont'd). AVERAGE NORMAL MONTHLY SALARIES AND MONTHLY EARNINGS PER PERSON, BY OCCUPATION AND SEX, 2007
ΜΗΝΙΑΙΟΙ ΥΠΑΛΛΗΛΟΙ, ΑΝΩ ΤΩΝ 18 ΧΡΟΝΩΝ - SALARY-EARNERS, AGED 18 AND OVER

ISCO 1988	ΕΠΑΓΓΕΛΜΑ	ΑΝΤΡΕΣ-MALES				ΓΥΝΑΙΚΕΣ-FEMALES				OCCUPATION	ISCO 1988
		Αριθμός Προσώπων στο Δείγμα	Κανονικός Μηνιαίος Μισθός	Μηνιαίες Απολαβές (συμπερ. Υπερωρίες)	Μηνιαίες Απολαβές (συμπερ. Υπερωρίες)	Αριθμός Προσώπων στο Δείγμα	Κανονικός Μηνιαίος Μισθός	Μηνιαίες Απολαβές (συμπερ. Υπερωρίες)	Μηνιαίες Απολαβές (συμπερ. Υπερωρίες)		
		No. of Persons in the Sample	Normal Monthly Salary (£)	Monthly Earnings (including Overtime) (£)	Monthly Earnings (including Overtime) (£)	No. of Persons in the Sample	Normal Monthly Salary (£)	Monthly Earnings (including Overtime) (£)	Monthly Earnings (including Overtime) (£)		
8277	Χειριστές μηχανών επεξεργασίας και παρασκευής τσαγιού, καφέ, κακάο και σοκολάτας	16	1.179	1.179						Tea-coffee-cocoa-processing machine operators	8277
8278	Χειριστές μηχανών ζυθοποιίας, οινοποιίας & οινοπνευματοποιίας	69	1.098	1.289						Brewers, wine and other beverage machine operators	8278
8285	Συναρμολογητές προϊόντων απο ξύλο και παρόμοια υλικά	8	889	1.041						Wood and related products assemblers	8285
8322	Οδηγοί ταξί, βαν και ιδιωτικών αυτοκινήτων	494	701	741	20	605	610			Car, taxi and van drivers	8322
8323	Οδηγοί λεωφορείων	63	695	905			Bus drivers	8323
8324	Οδηγοί φορτηγών	334	886	905						Heavy truck and lorry drivers	8324
8331	Χειριστές γεωργικών μηχανημάτων (π.χ. τράκτορ, κομπάν, θεριστικής μηχανής)	5	1.125	1.518						Motorised farm and forestry plant operators	8331
8332	Χειριστές ζωματοουργικών μηχανημάτων	37	1.074	1.282						Earth-moving and related plant operators	8332
8333	Χειριστές γερανών, αναβατορίων και παρόμοιου εξοπλισμού	45	1.201	1.691						Crane, hoist and related plant operators	8333
8334	Χειριστές φόρκ-λιφτ	60	925	1.051						Lifting-truck operators	8334
8340	Υπαξιωματικοί και ναύτες καταστρώματος πλοίων, φορηγίων και λέμβων	61	1.091	1.805						Ships' deck crews and related workers	8340
9	ΠΑΛΑΝΟΙΟΙ, ΚΑΘΑΡΙΣΤΕΣ, ΦΥΛΑΚΕΣ ΚΑΙ ΗΛΕΥΘΕΡΕΣ ΕΡΓΑΤΕΣ ΚΑΙ ΠΑΡΟΜΟΙΟΙ									ELEMENTARY OCCUPATIONS	9
9132	Καθαριστές σε γραφεία, ξενοδοχεία και εργοστάσια, καμαριέρες ξενοδοχείων, καθαριστές και βοηθοί κουζίνας και παρόμοιοι	193	683	737	1.929	621	644			Helpers and cleaners in offices, hotels and other establishments	9132

(συνεχ.-cont'd)

ΠΙΝΑΚΑΣ 5 (συν.). ΜΕΣΟΙ ΚΑΝΟΝΙΚΟΙ ΜΗΝΙΑΙΟΙ ΜΙΣΘΟΙ ΚΑΙ ΜΗΝΙΑΙΕΣ ΑΠΟΛΑΒΕΣ ΑΝΑ ΕΡΓΑΖΟΜΕΝΟ, ΚΑΤΑ ΕΠΑΓΓΕΛΜΑ ΚΑΙ ΦΥΛΟ, 2007
 TABLE 5 (cont'd). AVERAGE NORMAL MONTHLY SALARIES AND MONTHLY EARNINGS PER PERSON, BY OCCUPATION AND SEX, 2007
 ΜΗΝΙΑΙΟΙ ΥΠΑΛΛΗΛΟΙ, ΑΝΩ ΤΩΝ 18 ΧΡΟΝΩΝ - SALARY-EARNERS, AGED 18 AND OVER

ISCO 1988	ΕΠΑΓΓΕΛΜΑ	ΑΝΤΡΕΣ-MALES				ΓΥΝΑΙΚΕΣ-FEMALES				ISCO 1988
		Αριθμός Προσώπων στο Δείγμα	Κανονικός Μηνιαίος Μισθός	Μηνιαίες Απολαβές (συμπερ. Υπερωρίες)	Αριθμός Προσώπων στο Δείγμα	Κανονικός Μηνιαίος Μισθός	Μηνιαίες Απολαβές (συμπερ. Υπερωρίες)	Μηνιαίες Απολαβές (συμπερ. Υπερωρίες)		
		No. of Persons in the Sample	Normal Monthly Salary (£)	Monthly Earnings (including Overtime) (£)	No. of Persons in the Sample	Normal Monthly Salary (£)	Monthly Earnings (including Overtime) (£)	Monthly Earnings (including Overtime) (£)	OCCUPATION	
9141	Φροντιστές κτιρίων	86	811	845	Building caretakers	
9142	Καθαριστές και πλύντες τζαμιών, αυτοκινήτων και παρόμοιοι	18	592	595	Vehicles, window and related cleaners	
9151	Κλητήρες, διανομείς και αχθοφόροι αποσκευών και πακέτων, αχθοφόροι αποσκευών σε ξενοδοχεία κ.λ.π.	562	869	888	103	815	839		Messengers, package and luggage porters and deliverers	
9152	Φύλακες, νυχτοφύλακες, θυροροί και παρόμοιοι	242	830	904	28	635	677		Doorkeepers, watchpersons and related workers	
9153	Καταγραφείς μετρητών ηλεκτρισμού και υδατοπρομήθειας, εισπράκτορες μηχανών παιγνιδιών και μηχανών πόλησης προϊόντων	49	1.033	1.096	11	785	791		Vending machine money collectors, meter readers and related workers	
9161	Εργάτες συλλογής σκυβάλων	138	914	977		Garbage collectors	
9162	Οδοκαθαριστές και παρόμοιοι εργάτες	108	921	948	23	856	872		Sweepers and related labourers	
9211	Εργάτες γεωργίας, κτηνοτροφίας, πτηνοτροφίας και φυτωρίων	99	458	487	60	485	496		Farmhands and labourers	
9213	Εργάτες αλιείας	26	603	667		Fishery, hunting and trapping labourers	
9311	Εργάτες μεταλλείων και λατομείων	7	717	855	.	.	.		Mining and quarrying labourers	
9312	Εργάτες οδοποιίας και παρόμοιοι κατασκευών	17	1.178	1.272	.	.	.		Labourers: roads, dams & similar constructions	
9313	Εργάτες οικοδομών	63	654	654	.	.	.		Building construction labourers	
9320	Άλλοι εργάτες βιομηχανίας	1.461	693	784	873	571	632		Manufacturing labourers	
9330	Λιμενεργάτες, φορτοεκφορτωτές, αχθοφόροι και εργάτες αποθήκης	382	665	716	93	538	611		Freight handlers	

ΠΙΝΑΚΑΣ 6. ΜΕΣΟΙ ΚΑΝΟΝΙΚΟΙ ΜΗΝΙΑΙΟΙ ΜΙΣΘΟΙ, ΑΠΟΛΑΒΕΣ, ΚΑΙ ΚΟΙΝΩΝΙΚΕΣ ΕΙΣΦΟΡΕΣ ΕΡΓΟΔΟΤΩΝ ΚΑΤΑ ΚΛΑΔΟ ΟΙΚΟΝΟΜΙΚΗΣ ΔΡΑΣΤΗΡΙΟΤΗΤΑΣ ΚΑΙ ΦΥΛΟ, 2007

TABLE 6. AVERAGE NORMAL MONTHLY SALARIES, MONTHLY EARNINGS, AND EMPLOYERS' CONTRIBUTIONS TO SOCIAL FUNDS PER PERSON, BY BRANCH OF ECONOMIC ACTIVITY AND SEX, 2007

ΜΗΝΙΑΙΟΙ ΥΠΑΛΛΗΛΟΙ ΑΝΩ ΤΩΝ 18 ΧΡΟΝΩΝ - SALARY - EARNERS, AGED 18 AND OVER

ΚΩΔ. ΔΙΑΣΤΗΡΙΟΤΗΤΑΣ ΚΑΙ ΦΥΛΟ, 2007	ΑΝΤΡΕΣ-MALES						ΓΥΝΑΙΚΕΣ-FEMALES						BRANCH OF ECONOMIC ACTIVITY	Rev. 1.1
	Αρ. Προσώπων στο Δείγμα	Κανονικές Εργασιακές (περ. Υπερ-ωριών)	Ωρες Εργασίας (περ. Υπερ-ωριών)	Κανονικοί Μηνιαίοι Μισθοί	Μηνιαίες Απολαβές (συμμ. Υπερ-ωριών)	Εισφορές Εργοδοτών	Αρ. Προσώπων στο Δείγμα	Κανονικές Εργασιακές (περ. Υπερ-ωριών)	Ωρες Εργασίας (περ. Υπερ-ωριών)	Κανονικοί Μηνιαίοι Μισθοί	Μηνιαίες Απολαβές (συμμ. Υπερ-ωριών)	Εισφορές Εργοδοτών		
Α	ΚΛΑΔΟΣ ΟΙΚΟΝΟΜΙΚΗΣ ΔΡΑΣΤΗΡΙΟΤΗΤΑΣ												Α	
Α01	187	39,6	41,3	712	741	98	100	39,7	40,0	610	618	78	ΑΓΡΟΤΙΚΗ, ΘΗΡΑ ΚΑΙ ΔΑΣΟΚΟΜΙΑ	Α01
	187	39,6	41,3	712	741	98	100	39,7	40,0	610	618	78	Γεωργία, Θήρα και Συναφείς Δραστηριότητες	Agriculture, Hunting and Related Service Activities
Β05	37	39,2	41,7	907	997	105	Β	Β05
	37	39,2	41,7	907	997	105	Ψάρεμα, Εκμετάλλωση Ιχθυοπορφείων, και Μονάδων Παραγωγής Γόνου. Δραστηριότητες Συναφείς με την Αλιεία	Fishing, Operation of Fish Hatcheries and Fish Farms; Service Activities Incidental to Fishing
Γ	56	40,3	43,4	1.362	1.446	287	12	38,8	38,8	1.002	1.002	188	Κ	Κ
	56	40,3	43,4	1.362	1.446	287	12	38,8	38,8	1.002	1.002	188	Ορυχεία και Λατομεία	MINING AND QUARRYING
ΓΒ	3.388	387,0	41,6	1.053	1.149	178	2.738	38,6	40,4	672	716	108	ΚΒ	ΚΒ
	3.388	387,0	41,6	1.053	1.149	178	2.738	38,6	40,4	672	716	108	Εξορυξη και Λατομηση Μη Ενεργειακών Υλικών	MINING AND QUARRYING EXCEPT ENERGY PRODUCING MATERIALS
14	56	40,3	43,4	1.362	1.446	287	12	38,8	38,8	1.002	1.002	188	14	14
	56	40,3	43,4	1.362	1.446	287	12	38,8	38,8	1.002	1.002	188	Λοιπά Ορυχεία και Λατομεία	Other Mining and Quarrying
Δ	ΜΕΤΑΠΟΙΗΤΙΚΕΣ ΒΙΟΜΗΧΑΝΙΕΣ												Κ	
ΔΑ	ΒΙΟΜΗΧΑΝΙΑ ΤΡΟΦΙΜΩΝ, ΠΟΤΩΝ ΚΑΙ ΚΑΠΝΟ-ΒΙΟΜΗΧΑΝΙΑ												Κ	
15	1.479	39,0	41,8	979	1.040	159	1.305	38,9	40,3	595	626	85	Κ	Κ
	1.479	39,0	41,8	979	1.040	159	1.305	38,9	40,3	595	626	85	Βιομηχανία Τροφίμων και Ποτών	MANUFACTURE OF FOOD PRODUCTS, BEVERAGES AND TOBACCO
16	24	38,0	38,8	1.079	1.108	140	32	38,0	38,1	497	498	72	16	16
	24	38,0	38,8	1.079	1.108	140	32	38,0	38,1	497	498	72	Παραγωγή Προϊόντων Καπνού	Manufacture of Tobacco Products

(συνεχ.-cont'd)

ΠΙΝΑΚΑΣ 6 (συν.). ΜΕΣΟΙ ΚΑΝΟΝΙΚΟΙ ΜΗΝΙΑΙΟΙ ΜΙΣΘΟΙ, ΑΠΟΛΑΒΕΣ, ΚΑΙ ΚΟΙΝΩΝΙΚΕΣ ΕΙΣΦΟΡΕΣ ΕΡΓΟΛΟΤΩΝ ΚΑΤΑ ΚΛΑΔΟ ΟΙΚΟΝΟΜΙΚΗΣ ΔΡΑΣΤΗΡΙΟΤΗΤΑΣ ΚΑΙ ΦΥΛΟ, 2007
TABLE 6 (cont'd). AVERAGE NORMAL MONTHLY SALARIES, MONTHLY EARNINGS, AND EMPLOYERS' CONTRIBUTIONS TO, SOCIAL FUNDS PER PERSON BY BRANCH OF ECONOMIC ACTIVITY AND SEX, 2007

ΜΗΝΙΑΙΟΙ ΥΠΑΛΛΗΛΟΙ, ΑΝΩ ΤΩΝ 18 ΧΡΟΝΩΝ - SALARY - EARNERS, AGED 18 AND OVER

ΚΩΔ. Code	Κλάδος Οικονομικής Δραστηριότητας Branch of Economic Activity	ΑΝΤΡΕΣ-MALES						ΓΥΝΑΙΚΕΣ-FEMALES						Κλάδος Οικονομικής Δραστηριότητας Branch of Economic Activity	Κωδ. Code
		Αρ. Προ-σώπων στο Δείγμα No. of Persons in the Sample	Κανονικές Ωρες Εργασίας (περ. Υπερωριών) Average Normal hours worked	Ωρες Εργασίας (περ. Υπερωριών) Average actual hours worked	Κανονικοί Μηνιαίοι Μισθοί Average Normal Monthly Salary	Μηνιαίες Απολαβές (συμτ. Υπερωριών) Average Actual Monthly earnings (incl. overtime)	Εισφορές Εργοδοτών Average Employers' contributions	Αρ. Προ-σώπων στο Δείγμα No. of Persons in the Sample	Κανονικές Ωρες Εργασίας (περ. Υπερωριών) Average Normal hours worked	Ωρες Εργασίας (περ. Υπερωριών) Average actual hours worked	Κανονικοί Μηνιαίοι Μισθοί Average Normal Monthly Salary	Μηνιαίες Απολαβές (συμτ. Υπερωριών) Average Actual Monthly earnings (incl. overtime)	Εισφορές Εργοδοτών Average Employers' contributions		
ΔΒ	ΠΑΡΑΓΩΓΗ ΚΛΑΣΤΟΨΦΑΝΤΟΥΡΓΙΚΩΝ ΥΛΩΝ ΚΑΙ ΠΡΟΪΟΝΤΩΝ Manufacture of Textiles	58	38,7	39,6	835	849	155	94	38,2	38,2	602	603	102	DB	
17	Παραγωγή Κλωστοϋφαντουργικών Υλών Manufacture of Textiles	28	39,5	41,4	702	730	143	19	39,0	39,1	578	579	112	17	
18	Κατασκευή Ειδών Ενδυμασίας Manufacture of Wearing Apparel;	30	38,0	38,0	960	960	166	75	38,0	38,0	608	609	100	18	
ΔΓ	Κατεργασία και Βαφή Γουναρικών Dressing and Dyeing of Fur	24	38,3	38,4	973	975	190	70	38,2	38,8	581	593	113	DC	
19	Κατεργασία και Δέψη Δέρματος. Tanning and Dressing of Leather;	24	38,3	38,4	973	975	190	70	38,2	38,8	581	593	113	19	
ΔΔ	Κατασκευή Ειδών Ταξιδιού (αποσκευών), Τσαντών, Υποδημάτων και Ειδών Σαγματοποιίας και Σελοποιίας Manufacture of Luggage, Handbags; Saddlery, Harness and Footwear	115	38,8	39,6	809	834	177	70	38,7	39,4	595	610	144	DD	
20	Βιομηχανία Ξύλου και Προϊόντων από Ξύλο και Φελλό, εκτός από τα Έπιπλα. Κατασκευή Ειδών Καλαθοποιίας και Σπαρτοτεκτονικής Manufacture of Wood and of Products of Wood and Cork, Except Furniture. Manufacture of Articles of Straw and Plaiting Materials	115	38,8	39,6	809	834	177	70	38,7	39,4	595	610	144	20	

(συνεξ. -cont'd)

ΠΙΝΑΚΑΣ 6 (συν.) . ΜΕΣΟΙ ΚΑΝΟΝΙΚΟΙ ΜΗΝΙΑΙΟΙ ΜΙΣΘΟΙ, ΑΠΟΛΑΒΕΣ, ΚΑΙ ΚΟΙΝΩΝΙΚΕΣ ΕΙΣΦΟΡΕΣ ΕΡΓΟΔΟΤΩΝ ΚΑΤΑ ΚΛΑΔΟ ΟΙΚΟΝΟΜΙΚΗΣ ΔΡΑΣΤΗΡΙΟΤΗΤΑΣ ΚΑΙ ΦΥΛΟ, 2007

TABLE 6 (cont'd). AVERAGE NORMAL MONTHLY SALARIES, MONTHLY EARNINGS, AND EMPLOYERS' CONTRIBUTIONS TO, SOCIAL FUNDS PER PERSON BY BRANCH OF ECONOMIC ACTIVITY AND SEX, 2007

ΜΗΝΙΑΙΟΙ ΥΠΑΛΛΗΛΟΙ, ΑΝΩ ΤΩΝ 18 ΧΡΟΝΩΝ - SALARY - EARNERS, AGED 18 AND OVER

Κ	Ω	Δ	Ι	Κ	Ο	Σ	Ν	Α	C	E	Αναθ. 1.1	ΑΝΤΡΕΣ-MALES					ΓΥΝΑΙΚΕΣ-FEMALES					C O D E N A C E Rev. 1.1				
												Αρ. Προ- σώπων στο Δείγμα	Κανονικές Ωρες Εργασίας (συντ. Υπερω- ριών)	Αverage Normal hours of work	Average actual hours worked	Κανονικοί Μηνιαίοι Μισθοί	Μηνιαίες Απο- λαβές (συντ. Υπε- ρωριών)	Εισφο- ρές Εργο- δοτών	Αρ. Προ- σώπων στο Δείγμα	Κανονικές Ωρες Εργασίας (συντ. Υπερω- ριών)	Average Normal hours of work		Average actual hours worked	Κανονικοί Μηνιαίοι Μισθοί	Μηνιαίες Απο- λαβές (συντ. Υπε- ρωριών)	Εισφο- ρές Εργο- δοτών
ΚΛΑΔΟΣ ΟΙΚΟΝΟΜΙΚΗΣ ΔΡΑΣΤΗΡΙΟΤΗΤΑΣ							BRANCH OF ECONOMIC ACTIVITY																			
ΔΕ	ΠΑΡΑΓΩΓΗ ΧΑΡΤΟΠΟΛΤΟΥ, ΚΑΤΑΣΚΕΥΗ ΧΑΡΤΙΟΥ ΚΑΙ ΠΡΟΪΟΝΤΩΝ ΑΠΟ ΧΑΡΤΙ. ΕΚΛΟΤΙΚΕΣ ΚΑΙ ΕΚΤΥΠΩΤΙΚΕΣ ΔΡΑΣΤΗΡΙΟΤΗΤΕΣ											MANUFACTURE OF PULP, PAPER AND PAPER PRODUCTS; PUBLISHING AND PRINTING											DE			
21	Παρεργαστή Χαρτοπολτού. Κατασκευή Χαρτιού και Προϊόντων και Χαρτί											Manufacture of Pulp, Paper and Paper Products											21			
22	Εκδόσεις, Εκτυπώσεις και Αναπαραγωγή Προεργεραμμένων Μέσων Εγγραφής Ήχου και Εικόνας ή Μέσων Πληροφορικής											Publishing, Printing and Reproduction of Recorded Media											22			
ΔΖ	ΠΑΡΑΓΩΓΗ ΧΗΜΙΚΩΝ ΟΥΣΙΩΝ, ΧΗΜΙΚΩΝ ΠΡΟΪΟΝΤΩΝ ΚΑΙ ΣΥΝΘΕΤΙΚΩΝ ΙΝΩΝ											MANUFACTURE OF CHEMICALS, CHEMICAL PRODUCTS AND MAN-MADE FIBRES											DG			
24	Παρεργαστή Χημικών Ουσιών και Προϊόντων											Manufacture of Chemicals and Chemical Products											24			
ΔΗ	ΚΑΤΑΣΚΕΥΗ ΠΡΟΪΟΝΤΩΝ ΑΠΟ ΕΛΑΣΤΙΚΟ (ΚΑΟΥΤΣΟΥΚ) ΚΑΙ ΠΛΑΣΤΙΚΕΣ ΥΛΕΣ											MANUFACTURE OF RUBBER AND PLASTIC PRODUCTS											DH			
25	Κατασκευή Προϊόντων από Ελαστικό (καουτσούκ) και Πλαστικές Ύλες											Manufacture of Rubber and Plastic Products											25			

(συνεχ.-cont'd)

ΠΙΝΑΚΑΣ 6 (συν.). ΜΕΣΟΙ ΚΑΝΟΝΙΚΟΙ ΜΗΝΙΑΙΟΙ ΜΙΣΘΟΙ, ΑΠΟΛΑΒΕΣ, ΚΑΙ ΚΟΙΝΩΝΙΚΕΣ ΕΙΣΦΟΡΕΣ ΕΡΓΟΔΟΤΩΝ ΚΑΤΑ ΚΛΑΔΟ ΟΙΚΟΝΟΜΙΚΗΣ ΔΡΑΣΤΗΡΙΟΤΗΤΑΣ ΚΑΙ ΦΥΛΟ, 2007

TABLE 6 (cont'd). AVERAGE NORMAL MONTHLY SALARIES, MONTHLY EARNINGS, AND EMPLOYERS' CONTRIBUTIONS TO, SOCIAL FUNDS PER PERSON BY BRANCH OF ECONOMIC ACTIVITY AND SEX, 2007

ΜΗΝΙΑΙΟΙ ΥΠΑΛΛΗΛΟΙ, ΑΝΩ ΤΩΝ 18 ΧΡΟΝΩΝ - SALARY - EARNERS, AGED 18 AND OVER

ΚΩΔ. ΑΝΘΡΩΠΙΝΗΣ ΔΡΑΣΤΗΡΙΟΤΗΤΑΣ	ΑΝΤΡΕΣ-MALES					ΓΥΝΑΙΚΕΣ-FEMALES					ΚΩΔ. ΟΙΚΟΝΟΜΙΚΗΣ ΔΡΑΣΤΗΡΙΟΤΗΤΑΣ	BRANCH OF ECONOMIC ACTIVITY	Rev. I.1	
	Αρ. Προσώπων στο Δείγμα	Κανονικές Ωρες Εργασίας (περ. Υπερορών)	Αverage Normal hours worked of work	Κανονικοί Μηνιαίοι Μισθοί	Μηνιαίες Απολαβές (συμπ. Υπερορών)	Εισφορές Εργοδοτών	Αρ. Προσώπων στο Δείγμα	Κανονικές Ωρες Εργασίας (περ. Υπερορών)	Average Normal hours worked of work	Κανονικοί Μηνιαίοι Μισθοί				Μηνιαίες Απολαβές (συμπ. Υπερορών)
ΑΘ	271	38,1	44,6	1.710	2.147	342	55	38,2	38,6	864	875	172	DI	26
26		38,1	44,6	1.710	2.147	342	55	38,2	38,6	864	875	172	DI	26
ΔΙ	208	38,3	39,5	984	1.032	156	84	38,4	38,6	811	818	135	DJ	27
27	107	38,0	39,8	1.057	1.124	150	44	38,0	38,5	812	823	115	DJ	27
28	101	38,5	39,2	907	935	162	40	38,8	38,8	811	811	156	DJ	28
ΔΚ	48	38,8	39,0	1.038	1.046	175	10	38,4	38,4	676	676	124	DK	29
29	48	38,8	39,0	1.038	1.046	175	10	38,4	38,4	676	676	124	DK	29

(συνεχ.-cont'd)

ΠΙΝΑΚΑΣ 6 (συν.). ΜΕΣΟΙ ΚΑΝΟΝΙΚΟΙ ΜΗΝΙΑΙΟΙ ΜΙΣΘΟΙ, ΑΠΟΛΑΒΕΣ, ΚΑΙ ΚΟΙΝΩΝΙΚΕΣ ΕΙΣΦΟΡΕΣ ΕΡΓΟΔΟΤΩΝ ΚΑΤΑ ΚΛΑΔΟ ΟΙΚΟΝΟΜΙΚΗΣ ΔΡΑΣΤΗΡΙΟΤΗΤΑΣ ΚΑΙ ΦΥΛΟ, 2007
 TABLE 6 (cont'd). AVERAGE NORMAL MONTHLY SALARIES, MONTHLY EARNINGS, AND EMPLOYERS' CONTRIBUTIONS TO SOCIAL FUNDS PER PERSON BY BRANCH OF ECONOMIC ACTIVITY AND SEX, 2007

ΜΗΝΙΑΙΟΙ ΥΠΑΛΛΗΛΟΙ, ΑΝΩ ΤΩΝ 18 ΧΡΟΝΩΝ - SALARY - EARNERS, AGED 18 AND OVER

ΚΩΔ.	ΚΛΑΔΟΣ ΟΙΚΟΝΟΜΙΚΗΣ ΔΡΑΣΤΗΡΙΟΤΗΤΑΣ	ΑΝΤΡΕΣ-MALES						ΓΥΝΑΙΚΕΣ-FEMALES						BRANCH OF ECONOMIC ACTIVITY	Rev. I.1
		Αρ. Προσώπων στο Δείγμα	Κανονικές Ώρες Εργασίας (περ. Υπερωριών)	Μηνιαίοι Μισθοί	Μηνιαίες Απολαβές (συμπ. Υπερωριών)	Εισφορές Εργοδοτών	Αρ. Προσώπων στο Δείγμα	Κανονικές Ώρες Εργασίας (περ. Υπερωριών)	Μηνιαίοι Μισθοί	Μηνιαίες Απολαβές (συμπ. Υπερωριών)	Εισφορές Εργοδοτών				
Αριθ.		No. of Persons in the Sample	Average Normal hours of work	Average actual hours worked	Average Monthly Salary	Average Actual Monthly earnings (incl. overtime)	Average Employers' Contributions	No. of Persons in the Sample	Average Normal hours of work	Average actual hours worked	Average Normal Monthly Salary	Average Actual Monthly earnings (incl. overtime)	Average Employers' Contributions	(£)	
ΑΑ	ΚΑΤΑΣΚΕΥΗ ΗΛΕΚΤΡΙΚΩΝ ΕΞΟΠΛΙΣΜΟΥ ΚΑΙ ΟΠΤΙΚΩΝ ΣΥΣΚΕΥΩΝ	105	38,4	40,4	896	964	153	77	37,6	38,5	624	649	108	DL	
31	Κατασκευή Ηλεκτρικών Μηχανών και Συσκευών π.δ.κ.α.	65	38,4	40,5	989	1.063	179	20	37,7	38,0	842	850	146	31	
32	Κατασκευή Εξοπλισμού και Τηλεόρασης και Επικοινωνιών	17	38,0	38,0	679	679	76	22	38,0	38,0	520	520	56	32	
33	Κατασκευή Ιατρικών Οργάνων, Οργάνων Ακρβείας & Οπτικών Οργάνων.	23	38,7	41,9	793	893	134	35	37,3	39,2	564	615	118	33	
ΑΜ	ΚΑΤΑΣΚΕΥΗ ΕΞΟΠΛΙΣΜΟΥ ΜΕΤΑΦΟΡΩΝ	45	39,5	39,8	1.084	1.097	170	12	39,0	39,0	717	717	138	DM	
34	Κατασκευή Αυτοκινήτων, Κατασκευή Ρυθμιζόμενων και Ημιρυθμιζόμενων Οχημάτων	41	39,6	40,0	1.110	1.124	168	10	39,2	39,2	723	723	130	34	
35	Κατασκευή Λοιπού Εξοπλισμού Μεταφορών	4	38,0	38,0	817	817	192	2	38,0	38,0	690	690	177	35	
ΑΝ	ΜΕΤΑΠΟΙΗΤΙΚΕΣ ΒΙΟΜΗΧΑΝΙΕΣ Π.Δ.Κ.Α.	179	38,7	40,9	964	1.015	191	91	38,5	39,1	772	781	155	DN	
36	Κατασκευή Επίπλων, Μεταποιητικές Βιομηχανίες π.δ.κ.α.	123	38,8	41,0	1.051	1.099	225	82	38,5	39,1	784	793	159	36	
37	Ανακύκλωση	56	38,5	40,7	774	830	115	9	38,7	38,7	670	670	119	37	

(συνεχ. -cont'd)

ΠΙΝΑΚΑΣ 6 (συν.) . ΜΕΣΟΙ ΚΑΝΟΝΙΚΟΙ ΜΗΝΙΑΙΟΙ ΜΙΣΘΟΙ, ΑΠΟΛΑΒΕΣ, ΚΑΙ ΚΟΙΝΩΝΙΚΕΣ ΕΙΣΦΟΡΕΣ ΕΡΓΟΔΟΤΩΝ ΚΑΤΑ ΚΛΑΔΟ ΟΙΚΟΝΟΜΙΚΗΣ ΔΡΑΣΤΗΡΙΟΤΗΤΑΣ ΚΑΙ ΦΥΛΟ, 2007

TABLE 6 (cont'd). AVERAGE NORMAL MONTHLY SALARIES, MONTHLY EARNINGS, AND EMPLOYERS' CONTRIBUTIONS TO SOCIAL FUNDS PER PERSON BY BRANCH OF ECONOMIC ACTIVITY AND SEX, 2007

ΜΗΝΙΑΙΟΙ ΥΠΑΛΛΗΛΟΙ, ΑΝΩ ΤΩΝ 18 ΧΡΟΝΩΝ - SALARY - EARNERS, AGED 18 AND OVER

ΚΩΔ.	ΚΛΑΔΟΣ ΟΙΚΟΝΟΜΙΚΗΣ ΔΡΑΣΤΗΡΙΟΤΗΤΑΣ	ΑΝΤΡΕΣ-MALES						ΓΥΝΑΙΚΕΣ-FEMALES						Κλάδος Οικονομικής Δραστηριότητας	Rev. I.1
		Αρ. Προσώπων στο Δείγμα	Κανονικές Ώρες Εργασίας (περ. Υπερωριών)	Μηνιαίοι Κανονικοί Μισθοί	Μηνιαίες Απολαβές (συμμ. Υπερωριών)	Εισφορές Εργοδοτών	Αρ. Προσώπων στο Δείγμα	Κανονικές Ώρες Εργασίας (περ. Υπερωριών)	Μηνιαίοι Κανονικοί Μισθοί	Μηνιαίες Απολαβές (συμμ. Υπερωριών)	Εισφορές Εργοδοτών				
Αναθ. I.1		No. of Persons in the Sample	Average Normal hours of work	Average Normal Monthly Salary (£)	Average Actual Monthly earnings (incl. overtime) (£)	Average Employers' Contributions (£)	No. of Persons in the Sample	Average Normal hours of work	Average Normal Monthly Salary (£)	Average Actual Monthly earnings (incl. overtime) (£)	Average Employers' Contributions (£)				
E	ΠΑΡΟΧΗ ΗΛΕΚΤΡΙΚΟΥ ΡΕΥΜΑΤΟΣ, ΦΥΣΙΚΟΥ ΑΕΡΙΟΥ ΚΑΙ ΝΕΡΟΥ	2.034	37,4	1.482	1.598	578	365	38,0	1.188	1.199	487	E	ELECTRICITY, GAS AND WATER SUPPLY		
40	Παροχή Ηλεκτρικού Ρεύματος, Φυσικού Αερίου, Ατμού και Ζεστού Νερού	1.912	37,4	1.491	1.606	593	345	38,0	1.185	1.196	500	40	Electricity, Gas, Steam and Hot Water Supply		
41	Συλλογή, Καθαρσιμός και Διανομή Νερού	122	37,5	1.333	1.486	349	20	37,5	1.231	1.245	260	41	Collection, Purification and Distribution of Water		
ΣΤ	ΚΑΤΑΣΚΕΥΕΣ	573	38,4	1.407	1.472	243	156	38,3	1.005	1.007	177	F	CONSTRUCTION		
45	Κατασκευές	573	38,4	1.407	1.472	243	156	38,3	1.005	1.007	177	45	Construction		
Z	ΧΟΝΔΡΙΚΟ ΚΑΙ ΛΙΑΝΙΚΟ ΕΜΠΟΡΙΟ. ΕΠΙΣΚΕΥΗ ΑΥΤΟΚΙΝΗΤΩΝ, ΜΟΤΟΣΥΚΛΕΤΤΩΝ ΚΑΙ ΕΙΔΩΝ ΠΡΟΣΩΠΙΚΗΣ Ή ΟΙΚΙΑΚΗΣ ΧΡΗΣΗΣ	2.873	39,3	1.074	1.105	158	2.731	38,8	667	692	102	G	WHOLESALE AND RETAIL TRADE, REPAIR OF MOTOR VEHICLES, MOTORCYCLES AND PERSONAL AND HOUSEHOLD GOODS		
50	Πώληση, Συντήρηση και Επισκευή Αυτοκινήτων και Μοτοσυκλετών	673	38,6	1.170	1.213	169	190	38,5	903	920	135	50	Sale, Maintenance and Repair of Motor Vehicles and Motorcycle		
51	Λιανική Πώληση Κλωσίων για Οχήματα Χονδρικό Εμπόριο και Εμπόριο με Προμήθεια, εκτός από το Εμπόριο Αυτοκινήτων και Μοτοσυκλετών	1.300	38,8	1.082	1.100	167	666	39,0	759	762	120	51	Retail Sale of Automotive Fuel Wholesale Trade and Commission Trade Except of Motor Vehicles and Motorcycles		
52	Λιανκό Εμπόριο, εκτός από το Εμπόριο Αυτοκινήτων και Μοτοσυκλετών. Επισκευή Ειδών Ατομικής και Οικιακής Χρήσης	900	40,7	990	1.032	136	1.875	38,7	611	644	92	52	Retail Trade, Except of Motor Vehicles and Motorcycles; Repair of Personal and Household Goods		

(συνεχ.-cont'd)

ΠΙΝΑΚΑΣ 6 (συν.) . ΜΕΣΟΙ ΚΑΝΟΝΙΚΟΙ ΜΗΝΙΑΙΟΙ ΜΙΣΘΟΙ, ΑΠΟΛΑΒΕΣ, ΚΑΙ ΚΟΙΝΩΝΙΚΕΣ ΕΙΣΦΟΡΕΣ ΕΡΓΟΔΟΤΩΝ ΚΑΤΑ ΚΛΑΔΟ ΟΙΚΟΝΟΜΙΚΗΣ ΔΡΑΣΤΗΡΙΟΤΗΤΑΣ ΚΑΙ ΦΥΛΟ, 2007
TABLE 6 (cont'd). AVERAGE NORMAL MONTHLY SALARIES, MONTHLY EARNINGS, AND EMPLOYERS' CONTRIBUTIONS TO SOCIAL FUNDS PER PERSON BY BRANCH OF ECONOMIC ACTIVITY AND SEX, 2007

ΜΗΝΙΑΙΟΙ ΥΠΑΛΛΗΛΟΙ, ΑΝΩ ΤΩΝ 18 ΧΡΟΝΩΝ - SALARY - EARNERS, AGED 18 AND OVER

ΚΩΔ.	ΚΛΑΔΟΣ ΟΙΚΟΝΟΜΙΚΗΣ ΔΡΑΣΤΗΡΙΟΤΗΤΑΣ	ΑΝΤΡΕΣ-MALES					ΓΥΝΑΙΚΕΣ-FEMALES					BRANCH OF ECONOMIC ACTIVITY	Rev. I.1
		Αρ. Προσώπων στο Δείγμα	Κανονικές Ώρες Εργασίας (περ. Υπερωριών)	Ωρες Εργασίας (περ. Υπερωριών)	Κανονικοί Μηνιαίοι Μισθοί	Μηνιαίες Απολαβές (συμμ. Υπερωριών)	Εισφορές Εργοδοτών	Αρ. Προσώπων στο Δείγμα	Κανονικές Ώρες Εργασίας (περ. Υπερωριών)	Ωρες Εργασίας (περ. Υπερωριών)	Κανονικοί Μηνιαίοι Μισθοί		
Αναθ. I.1		No. of Persons in the Sample	Average Normal hours of work	Average actual hours worked	Average Normal Monthly Salary (€)	Average Actual Monthly earnings (incl. overtime) (€)	Average Employers' Contributions (€)	No. of Persons in the Sample	Average Normal hours of work	Average actual hours worked	Average Normal Monthly Salary (€)	Average Actual Monthly earnings (incl. overtime) (€)	Average Employers' Contributions (€)
H	ΞΕΝΟΔΟΧΕΙΑ ΚΑΙ ΕΣΤΙΑΤΟΡΙΑ	1.135	38,7	40,7	971	1.024	148	1.764	38,8	40,9	691	729	106
55	Ξενοδοχεία και Εστιατόρια	1.135	38,7	40,7	971	1.024	148	1.764	38,8	40,9	691	729	106
Θ	ΜΕΤΑΦΟΡΕΣ, ΑΠΟΦΗΚΕΥΣΗ ΚΑΙ ΕΠΙΚΟΙΝΩΝΙΕΣ	3.991	38,4	40,5	1.712	1.817	478	2.487	38,4	39,1	1.071	1.091	281
60	Χερσαίες Μεταφορές, Μεταφορές Μέσω Αυτοκινήτων	77	39,5	42,9	844	921	169	28	39,1	39,1	692	692	131
61	Μεταφορές Μέσω Υδάτινων Οδών	189	39,5	39,5	2.905	2.905	248	166	39,7	39,7	1.045	1.045	167
62	Αεροπορικές Μεταφορές	854	38,0	40,9	2.111	2.233	306	672	38,0	39,7	1.140	1.190	197
63	Βοηθητικές και Συναφείς προς τις Μεταφορές Δραστηριότητες	694	38,7	43,4	1.405	1.623	338	790	38,7	39,1	889	903	163
64	Δραστηριότητες Ταξιδιωτικών Πρακτορείων	2.177	38,2	39,4	1.581	1.653	621	831	38,2	38,4	1.205	1.213	490
I	ΕΝΔΙΑΜΕΣΟΙ ΧΡΗΜΑΤΟ-ΠΙΣΤΩΤΙΚΟΙ ΟΡΓΑΝΙΣΜΟΙ	3.497	38,0	38,5	2.068	2.100	304	4.299	38,0	38,3	1.550	1.567	257
65	Ταχυδρομεία και Τηλεπικοινωνίες	694	38,7	43,4	1.405	1.623	338	790	38,7	39,1	889	903	163
66	Ενδιάμεσοι Χρηματοπιστωτικοί Οργανισμοί, με Εξάρτηση τις Ασφαλιστικές Εταιρείες και τα Ταμεία Συντάξεων	3.174	38,0	38,5	2.096	2.130	298	3.701	38,0	38,3	1.603	1.622	253
66	Ασφαλιστικά και Συνταξιοδοτικά Ταμεία εκτός από την Υποχρεωτική Κοινωνική Ασφάλιση	239	37,8	38,0	1.912	1.921	387	422	37,9	38,2	1.305	1.317	296
67	Δραστηριότητες Συναφείς με τις Δραστηριότητες Ενδιάμεσων Χρηματοπιστωτικών Οργανισμών	84	38,7	38,9	1.457	1.464	295	176	38,5	38,5	1.023	1.023	247

(συνεχ.-cont'd)

ΠΙΝΑΚΑΣ 6 (συν.). ΜΕΣΟΙ ΚΑΝΟΝΙΚΟΙ ΜΗΝΙΑΙΟΙ ΜΙΣΘΟΙ, ΑΠΟΛΑΒΕΣ, ΚΑΙ ΚΟΙΝΩΝΙΚΕΣ ΕΙΣΦΟΡΕΣ ΕΡΓΟΔΟΤΩΝ ΚΑΤΑ ΚΛΑΔΟ ΟΙΚΟΝΟΜΙΚΗΣ ΔΡΑΣΤΗΡΙΟΤΗΤΑΣ ΚΑΙ ΦΥΛΟ, 2007
 TABLE 6 (cont'd). AVERAGE NORMAL MONTHLY SALARIES, MONTHLY EARNINGS, AND EMPLOYERS' CONTRIBUTIONS TO, SOCIAL FUNDS PER PERSON BY BRANCH OF ECONOMIC ACTIVITY AND SEX, 2007

ΜΗΝΙΑΙΟΙ ΥΠΑΛΛΗΛΟΙ, ΑΝΩ ΤΩΝ 18 ΧΡΟΝΩΝ - SALARY - EARNERS, AGED 18 AND OVER

Κ	Ω	Δ	Ι	Κ	Ο	Σ	ΚΛΑΔΟΣ ΟΙΚΟΝΟΜΙΚΗΣ ΔΡΑΣΤΗΡΙΟΤΗΤΑΣ	ΑΝΤΡΕΣ-MALES						ΓΥΝΑΙΚΕΣ-FEMALES						C	O	D	E	N	A	C	E	Rev. I.1		
								Αρ. Προσώπων στο Δείγμα	Κανονικές Ωρες Εργασίας (περ. Υπερο-ριών)	Ωρες Εργασίας (περ. Υπερο-ριών)	Κανονικοί Μισθοί	Μηνιαίες Απολαβές (συμτ. Υπερο-ριών)	Εισφορές Εργο-δοτών	Αρ. Προσώπων στο Δείγμα	Κανονικές Ωρες Εργασίας	Ωρες Εργασίας (περ. Υπερο-ριών)	Κανονικοί Μισθοί	Μηνιαίες Απολαβές (συμτ. Υπερο-ριών)	Εισφορές Εργο-δοτών											
								No. of Persons in the Sample	Average Normal hours of work	Average actual hours worked	Average Normal Monthly Salary	Average Actual Monthly earnings (incl. overtime)	Average Employ-ments' Contributions	No. of Persons in the Sample	Average Normal hours of work	Average actual hours worked	Average Normal Monthly Salary	Average Actual Monthly earnings (incl. overtime)	Average Employ-ments' Contributions											
K							ΚΛΑΔΟΣ ΟΙΚΟΝΟΜΙΚΗΣ ΔΡΑΣΤΗΡΙΟΤΗΤΑΣ	2.164	39,5	39,8	1.327	1.335	192	2.265	39,4	39,8	941	951	138											
70							ΔΙΑΧΕΙΡΙΣΗ ΑΚΙΝΗΤΗΣ ΠΕΡΙΟΥΣΙΑΣ, ΕΚΜΙΣΘΩΣΗ ΚΑΙ ΕΠΙΧΕΙΡΗΜΑΤΙΚΕΣ ΔΡΑΣΤΗΡΙΟΤΗΤΕΣ	306	38,8	38,8	1.403	1.403	218	305	38,9	38,9	857	857	144											
71							Διαχείριση Ακίνητης Περιουσίας	88	39,9	40,2	960	969	121	49	39,8	40,9	663	688	93											
							Εκμίσθωση Μηχανημάτων και Εξοπλισμού χωρίς Χειριστή, Εκμίσθωση Ειδών Ατομικής και Οικιακής Χρήσης	709	40,0	40,0	1.243	1.243	179	268	39,9	39,9	995	995	154											
72							Πληροφορική και συναφείς Δραστηριότητες	1.061	39,4	39,9	1.393	1.408	199	1.643	39,4	40,0	957	969	136											
74							Άλλες Επιχειρηματικές Δραστηριότητες	15.813	38,0	40,2	1.608	1.708	194	19.923	38,0	39,4	1.491	1.547	177											
Λ							ΔΗΜΟΣΙΑ ΔΙΟΙΚΗΣΗ ΚΑΙ ΑΜΥΝΑ, ΥΠΟΧΡΕΩΤΙΚΗ ΚΟΙΝΩΝΙΚΗ ΑΣΦΑΛΙΣΗ	14.518	38,0	40,4	1.633	1.737	191	18.929	38,0	39,5	1.523	1.581	179											
75(α)							Δημόσια Διοίκηση και Άμυνα.	187	38,0	38,4	1.423	1.437	218	674	37,0	37,0	726	731	109											
75(β)							Υποχρεωτική Κοινωνική Ασφάλιση	1.108	37,4	38,5	1.315	1.367	236	320	37,5	38,0	1.219	1.244	201											
75(γ)							Ημικρατικοί Οργανισμοί	732	36,5	36,8	2.107	2.115	247	987	36,4	36,5	1.207	1.210	164											
Μ							Δημοarchία και Κοινωνικά Συμβούλια	732	36,5	36,8	2.107	2.115	247	987	36,4	36,5	1.207	1.210	164											
80							ΕΚΠΑΙΔΕΥΣΗ																							
							Εκπαίδευση																							

(συνεχ.-cont'd)

ΠΙΝΑΚΑΣ 6 (συν.). ΜΕΣΟΙ ΚΑΝΟΝΙΚΟΙ ΜΗΝΙΑΙΟΙ ΜΙΣΘΟΙ, ΑΠΟΛΑΒΕΣ, ΚΑΙ ΚΟΙΝΩΝΙΚΕΣ ΕΙΣΦΟΡΕΣ ΕΡΓΟΔΟΤΩΝ ΚΑΤΑ ΚΛΑΔΟ ΟΙΚΟΝΟΜΙΚΗΣ

ΔΡΑΣΤΗΡΙΟΤΗΤΑΣ ΚΑΙ ΦΥΛΟ, 2007

TABLE 6 (cont'd). AVERAGE NORMAL MONTHLY SALARIES, MONTHLY EARNINGS, AND EMPLOYERS' CONTRIBUTIONS TO, SOCIAL FUNDS PER PERSON BY BRANCH OF ECONOMIC ACTIVITY AND SEX, 2007

ΜΗΝΙΑΙΟΙ ΥΠΑΛΛΗΛΟΙ, ΑΝΩ ΤΩΝ 18 ΧΡΟΝΩΝ - SALARY - EARNERS, AGED 18 AND OVER

Κ. Ω. Δ. Ι. Κ. Ο. Σ. Ν. Α. C. E. Αναθ. I.1	ΚΛΑΔΟΣ ΟΙΚΟΝΟΜΙΚΗΣ ΔΡΑΣΤΗΡΙΟΤΗΤΑΣ	ΑΝΤΡΕΣ-MALES						ΓΥΝΑΙΚΕΣ-FEMALES						BRANCH OF ECONOMIC ACTIVITY	C. O. D. E. N. A. C. E. Rev. I.1
		Αρ. Προ-σώπων στο Δείγμα	Κανονικές Ωρες Εργασίας (περ. Υπερο-ριών)	Απο-κρίσεις Μηνιαίοι Μισθοί	Μηνιαίες Απο-λαβές (συμμ. Υπερο-ριών)	Εισφο-ρές Εργο-δοτών	Αρ. Προ-σώπων στο Δείγμα	Κανονικές Ωρες Εργασίας (περ. Υπερο-ριών)	Απο-κρίσεις Μηνιαίοι Μισθοί	Μηνιαίες Απο-λαβές (συμμ. Υπερο-ριών)	Εισφο-ρές Εργο-δοτών				
		No. of Persons in the Sample	Average Normal hours of work	Average Monthly Salary	Average Actual Monthly earnings (incl. overtime)	Average Employers' Contributions	No. of Persons in the Sample	Average Normal hours of work	Average Monthly Salary	Average Actual Monthly earnings (incl. overtime)	Average Employers' Contributions				
		(£)	(£)	(£)		(£)	(£)	(£)	(£)	(£)		(£)			
N	ΥΓΕΙΑ ΚΑΙ ΚΟΙΝΩΝΙΚΗ ΜΕΡΙΜΝΑ	140	38,1	39,8	1.117	1.174	166	712	37,9	40,8	758	825	120	HEALTH AND SOCIAL WORK	N
85	Υγεία και Κοινωνική Μέριμνα	140	38,1	39,8	1.117	1.174	166	712	37,9	40,8	758	825	120	Health and Social Work	85
E	ΆΛΛΕΣ ΔΡΑΣΤΗΡΙΟΤΗΤΕΣ ΠΑΡΟΧΗΣ ΥΠΗΡΕΣΙΩΝ ΥΠΕΡ ΤΟΥ ΚΟΙΝΩΝΙΚΟΥ ΣΥΝΟΛΟΥ Ή ΚΟΙΝΩΝΙΚΟΥ ΚΑΙ ΑΤΟΜΙΚΟΥ ΧΑΡΑΚΤΗΡΑ	934	37,8	40,1	1.255	1.339	203	853	38,2	39,9	956	1.006	155	OTHER COMMUNITY, SOCIAL AND PERSONAL SERVICE ACTIVITIES	O
90	Διάθεση Λυμάτων και Απορριμμάτων. Υγιεινή και Παρόμοιες Δραστηριότητες	116	36,8	38,1	1.317	1.381	349	69	37,9	38,7	1.221	1.262	372	Sewage and Refuse Disposal, Sanitation and Similar Activities	90
91	Δραστηριότητες Οργανώσεων π.δ.κ.α.	227	37,8	37,9	1.301	1.305	201	173	37,7	37,7	838	840	126	Activities of Membership Organisations n.e.c.	91
92	Ψυχαγωγικές, Πολιτιστικές και Αθλητικές Δραστηριότητες	510	37,9	40,7	1.300	1.411	185	406	38,1	39,6	1.140	1.193	169	Recreational, Cultural and Sporting Activities	92
93	Άλλες Δραστηριότητες Παροχής Υπηρεσιών	81	38,7	45,0	755	918	116	205	38,8	42,8	601	689	80	Other Service Activities	93

ΠΙΝΑΚΑΣ 7. ΜΕΣΗ ΚΑΝΟΝΙΚΗ ΜΗΝΙΑΙΑ ΑΝΤΙΜΙΣΘΙΑ ΑΝΑ ΕΡΓΑΖΟΜΕΝΟ, ΚΑΤΑ ΕΠΑΓΓΕΛΜΑ ΚΑΙ ΦΥΛΟ, 2007
TABLE 7. AVERAGE NORMAL MONTHLY RATES OF PAY PER PERSON, BY OCCUPATION AND SEX, 2007

ISCO 1988	ΕΠΑΓΓΕΛΜΑ	ΕΒΔΟΜΑΔΙΑΙΟΙ ΚΑΙ ΜΗΝΙΑΙΟΙ ΥΠΑΛΛΗΛΟΙ ΜΑΖΙ WAGE - AND SALARY-EARNERS COMBINED						ISCO 1988
		Αριθμός Προσώπων στο Δείγμα No. of Persons in the Sample			Μέση Κανονική Μηνιαία Αντιμισθία (£) Average Normal Monthly Rate of Pay (£)			
		Σύνολο Total	Άντρες Males	Γυναίκες Females	Σύνολο Total	Άντρες Males	Γυναίκες Females	
1	ΔΙΕΥΘΥΝΤΕΣ, ΝΟΜΟΘΕΤΙΚΟΙ ΛΕΙΤΟΥΡΓΟΙ ΚΑΙ ΑΝΩΤΕΡΟΙ ΔΙΟΙΚΗΤΙΚΟΙ ΛΕΙΤΟΥΡΓΟΙ						1	
1110	Νομοθετικοί και ανώτεροι κυβερνητικοί λειτουργοί	158	127	31	4.080	4.089	4.040	
1210	Διευθυντές και ανώτεροι τμηματάρχες	124	119	5	5.356	5.363	4.165	
1221	Διευθυντές/τμηματάρχες παραγωγής, εργασιών και προγραμμαμάτων στη γεωργία, κτηνοτροφία, δάση και αλιεία	9	9	..	1.961	1.961	..	
1222	Διευθυντές/τμηματάρχες παραγωγής, εργασιών και προγραμμάτων στα λατομεία και μεταλλεία, βιομηχανία, ηλεκτρισμό, υγραέριο και υδατοπρομήθεια	213	200	13	2.409	2.445	1.883	
1223	Διευθυντές/τμηματάρχες παραγωγής, εργασιών και προγραμμάτων, στις οικοδομικές εργασίες	16	16	..	2.274	2.274	..	
1224	Διευθυντές/τμηματάρχες παραγωγής, εργασιών και προγραμμάτων στο χονδρικό και λιανικό εμπόριο & υπηρεσίες επιδιόρθωσης	181	147	34	2.009	2.022	1.925	
1225	Διευθυντές/τμηματάρχες παραγωγής, εργασιών και προγραμμάτων στα εστιατόρια και ξενοδοχεία	67	55	12	2.010	2.084	1.730	
1226	Διευθυντές/τμηματάρχες παραγωγής, εργασιών και προγραμμάτων στις μεταφορές, αποθηκεύσεις και επικοινωνίες	222	204	18	2.810	2.884	2.329	
1227	Διευθυντές/τμηματάρχες παραγωγής, εργασιών και προγραμμάτων στις τράπεζες και εμπορικές υπηρεσίες	772	591	181	3.521	3.554	3.406	

(συνεχ.-cont'd)

ΠΙΝΑΚΑΣ 7(συν.). ΜΕΣΗ ΚΑΝΟΝΙΚΗ ΜΗΝΙΑΙΑ ΑΝΤΙΜΙΣΘΙΑ ΑΝΑ ΕΡΓΑΖΟΜΕΝΟ, ΚΑΤΑ ΕΠΑΓΓΕΛΜΑ ΚΑΙ ΦΥΛΟ, 2007
 TABLE 7(cont'd). AVERAGE NORMAL MONTHLY RATES OF PAY PER PERSON, BY OCCUPATION AND SEX, 2007

ISCO 1988	ΕΠΑΓΓΕΛΜΑ	ΕΒΔΟΜΑΣΙΑΙΟΙ ΚΑΙ ΜΗΝΙΑΙΟΙ ΥΠΑΛΛΗΛΟΙ ΜΑΖΙ WAGE - AND SALARY-EARNERS COMBINED						OCCUPATION	ISCO 1988
		Αριθμός Προσώπων στο Δείγμα No. of Persons in the Sample		Μέση Κανονική Μηνιαία Αντιμισθία (£) Average Normal Monthly Rate of Pay (£)					
		Σύνολο Total	Άντρες Males	Γυναίκες Females	Σύνολο Total	Άντρες Males	Γυναίκες Females		
1228	Διευθυντές παραγωγής, εργασίων και προγραμμαμάτων στις υπηρεσίες καθαριότητας παροχής προσωπικής φροντίδας και παρόμοιοι	23	13	10	1.927	2.157	1.638	Production and operations department managers in personal care cleaning and related services	1228
1229	Διευθυντές/τημηματάρχες παραγωγής, εργασίων και προγραμμάτων μ.α.τ.	562	262	300	2.831	2.933	2.679	Production and operations department managers n.e.c.	1229
1231	Διευθυντές, τμήμα οικονομικών και Διοίκησης	172	138	34	3.144	3.169	2.951	Finance & administration department managers	1231
1232	Διευθυντές, Τμήμα Προσωπικού και βιομηχανικών σχέσεων	125	84	41	2.438	2.477	2.297	Personnel and industrial relations department managers	1232
1233	Διευθυντές, τμήμα πωλήσεων και εμπορίου	132	113	19	2.247	2.248	2.237	Sales and marketing department managers	1233
1235	Διευθυντές, τμήμα προμήθειας και διανομής υλικών, πρώτων υλών κλπ.	9	9	..	2.849	2.849	..	Supply and distribution department managers	1235
1236	Διευθυντές, τμήμα υπηρεσιών ηλεκτρονικών υπολογιστών	61	47	14	3.268	3.266	3.274	Computing services department managers	1236
1237	Διευθυντές έρευνας και ανάπτυξης	8	8	.	3.672	3.672	.	Research and development department managers	1237
2	ΠΡΟΣΩΝΤΟΥΧΟΙ ΚΑΙ ΑΓΓΙΟΙ ΕΙΔΙΚΟΙ							PROFESSIONALS	2
2112	Μετεωρολόγοι	26	20	6	2.126	2.189	1.919	Meteorologists	2112
2113	Χημικοί	128	41	87	1.497	1.407	1.560	Chemists	2113
2114	Γεωλόγοι και γεωφυσικοί	20	14	6	2.294	2.271	2.413	Geologists and geophysicists	2114
2122	Στατιστικοί	78	34	44	1.262	1.307	1.206	Statisticians	2122
2131	Αναλόγες και σχεδιαστές συστημάτων και προγραμματιστές ηλεκτρονικών υπολογιστών	787	530	257	1.486	1.516	1.388	Computer systems designers and analysts and computer programmers	2131
2139	Ειδικοί ηλεκτρονικών υπολογιστών μ.α.τ.	5	5	..	954	954	..	Computing professionals n.e.c.	2139
2141	Αρχιτέκτονες και πολεοδόμοι	140	76	64	1.788	1.751	1.851	Architects, town and traffic planners	2141
2142	Πολιτικοί μηχανικοί	388	280	108	1.909	1.989	1.565	Civil engineers	2142
2143	Ηλεκτρολόγοι μηχανικοί	187	180	7	2.205	2.226	1.248	Electrical engineers	2143

(συνεχ.-cont'd)

ΠΙΝΑΚΑΣ 7(συν.). ΜΕΣΗ ΚΑΝΟΝΙΚΗ ΜΗΝΙΑΙΑ ΑΝΤΙΜΙΣΘΙΑ ΑΝΑ ΕΡΓΑΖΟΜΕΝΟ, ΚΑΤΑ ΕΠΑΓΓΕΛΜΑ ΚΑΙ ΦΥΛΟ, 2007
TABLE 7(cont'd). AVERAGE NORMAL MONTHLY RATES OF PAY PER PERSON, BY OCCUPATION AND SEX, 2007

ISCO 1988	ΕΠΑΓΓΕΛΜΑ	ΕΒΔΟΜΑΔΙΑΙΟΙ ΚΑΙ ΜΗΝΙΑΙΟΙ ΥΠΑΛΛΗΛΟΙ ΜΑΖΙ WAGE - AND SALARY-EARNERS COMBINED						ISCO 1988
		Αριθμός Προσώπων στο Δείγμα No. of Persons in the Sample		Μέση Κανονική Μηνιαία Αντιμισθία (€) Average Normal Monthly Rate of Pay (€)				
		Σύνολο Total	Άντρες Males	Γυναίκες Females	Σύνολο Total	Άντρες Males	Γυναίκες Females	
2144	Μηχανικοί ηλεκτρονικής και τηλεπικοινωνιών	231	214	17	1.901	1.888	2.073	2144
2145	Μηχανολόγοι μηχανικοί	160	155	5	1.564	1.572	1.049	2145
2146	Χημικοί μηχανικοί	46	32	14	1.753	1.885	1.254	2146
2148	Τοπογράφοι και χαρτογράφοι	22	22	..	1.393	1.393	..	2148
2149	Αρχιτέκτονες, μηχανικοί και παρόμοιοι ειδικοί μ.α.τ.	47	30	17	1.817	1.900	1.512	2149
2211	Βιολόγοι, βοτανολόγοι, ζωολόγοι, οικολόγοι και παρόμοιοι	98	32	66	1.641	1.604	1.659	2211
2212	Φαρμακολόγοι και παρόμοιοι	5	5	..	2.443	2.443	..	2212
2213	Γεωπόνοι και παρόμοιοι	242	192	50	1.952	2.061	1.537	2213
2221	Ιατροί	705	390	315	2.462	2.481	2.435	2221
2222	Οδοντίατροι	39	18	21	2.561	2.407	2.664	2222
2223	Κτηνίατροι	67	48	19	1.896	2.069	1.439	2223
2224	Φαρμακοποιοί	181	47	134	1.538	1.518	1.546	2224
2230	Διπλωματούχοι νοσοκόμοι και μαιέες	3.043	792	2.251	1.227	1.215	1.230	2230
2310	Καθηγητές πανεπιστημίου, κολλεγίων και άλλων ανωτάτων σχολών	747	471	276	2.264	2.442	2.008	2310
2320	Καθηγητές μέσης εκπαίδευσης	6.308	2.448	3.860	1.819	1.875	1.784	2320
2331	Δάσκαλοι δημοτικού σχολείου	4.396	892	3.504	1.569	1.628	1.554	2331
2332	Δάσκαλοι προσχολικής ηλικίας	627	..	627	1.078	..	1.078	2332
2340	Ειδικοί δάσκαλοι	8	..	8	2.483	..	2.483	2340
2351	Ειδικοί εκπαιδευτικών μεθόδων	35	19	16	3.141	3.272	2.911	2351
2359	Άλλοι δάσκαλοι και καθηγητές μ.α.τ.	108	71	37	2.767	2.710	2.876	2359
2411	Λογιστές	376	249	127	2.459	2.547	2.295	2411

(συνεχ.-cont'd)

ΠΙΝΑΚΑΣ 7(συν.). ΜΕΣΗ ΚΑΝΟΝΙΚΗ ΜΗΝΙΑΙΑ ΑΝΤΙΜΙΣΘΙΑ ΑΝΑ ΕΡΓΑΖΟΜΕΝΟ, ΚΑΤΑ ΕΠΑΓΓΕΛΜΑ ΚΑΙ ΦΥΛΟ, 2007
TABLE 7(cont'd). AVERAGE NORMAL MONTHLY RATES OF PAY PER PERSON, BY OCCUPATION AND SEX, 2007

ISCO 1988	ΕΠΑΓΓΕΛΜΑ	ΕΒΔΟΜΑΔΙΑΙΟΙ ΚΑΙ ΜΗΝΙΑΙΟΙ ΥΠΑΛΛΗΛΟΙ ΜΑΖΙ WAGE - AND SALARY-EARNERS COMBINED						ISCO 1988
		Αριθμός Προσώπων στο Δείγμα No. of Persons in the Sample		Μέση Κανονική Μηνιαία Αντιμισθία (€) Average Normal Monthly Rate of Pay (€)		Σύνολο Total	Σύνολο Total	
		Άντρες Males	Γυναίκες Females	Άντρες Males	Γυναίκες Females			
2412	Ειδικοί για θέματα καθοδήγησης και επαγγελματικού προσανατολισμού: απασχόλησης και προσωπικού	65	34	1.684	1.688	1.684	1.688	2412
2419	Ειδικοί για οικονομικά και εμπορικά θέματα μ.α.τ.	1.135	529	2.004	2.100	2.004	2.100	2419
2421	Δικηγόροι	209	147	1.609	1.545	1.609	1.545	2421
2422	Δικαστές	99	37	4.338	4.019	4.338	4.019	2422
2429	Νομικοί ειδικοί μ.α.τ.	73	48	2.096	2.019	2.096	2.019	2429
2432	Βιβλιοθηκάριοι και παρόμοιοι ειδικοί πληροφοριών	24	17	1.275	1.117	1.275	1.117	2432
2441	Οικονομολόγοι	217	111	1.889	1.753	1.889	1.753	2441
2442	Κοινωνιολόγοι, ανθρωπολόγοι και παρόμοιοι	17	12	1.708	1.760	1.708	1.760	2442
2444	Φιλολόγοι, μεταφραστές και διερμηνείς	29	17	1.402	1.333	1.402	1.333	2444
2445	Ψυχολόγοι	68	50	1.497	1.437	1.497	1.437	2445
2446	Κοινωνικοί λειτουργοί και λειτουργοί ευημερίας	277	233	1.411	1.361	1.411	1.361	2446
2451	Συγγραφείς, συντάκτες, δημοσιογράφοι, κριτικοί, συντάκτες διαφημίσεων, κειμενογράφοι και παρόμοιοι	180	93	982	868	982	868	2451
2455	Ηθοποιοί και σκηνοθέτες	158	72	1.313	1.465	1.313	1.465	2455
2470	Λειτουργοί κυβερνητικών υπηρεσιών	1.321	773	2.045	1.876	2.045	1.876	2470
3	ΤΕΧΝΙΚΟΙ, ΒΟΗΘΟΙ, ΕΙΔΙΚΟΙ ΓΡΑΦΕΙΣ ΚΑΙ ΠΑΡΟΜΟΙΟΙ							3
3111	Τεχνικοί βοηθοί χημείας και φυσικών επιστημών	184	99	1.181	956	1.181	956	3111

(συνεχ.-cont'd)

ΠΙΝΑΚΑΣ 7(συν.). ΜΕΣΗ ΚΑΝΟΝΙΚΗ ΜΗΝΙΑΙΑ ΑΝΤΙΜΙΣΘΙΑ ΑΝΑ ΕΡΓΑΖΟΜΕΝΟ, ΚΑΤΑ ΕΠΑΓΓΕΛΜΑ ΚΑΙ ΦΥΛΟ, 2007
 TABLE 7(cont'd). AVERAGE NORMAL MONTHLY RATES OF PAY PER PERSON, BY OCCUPATION AND SEX, 2007

ISCO 1988	ΕΠΑΓΓΕΛΜΑ	ΕΒΔΟΜΑΔΙΑΙΟΙ ΚΑΙ ΜΗΝΙΑΙΟΙ ΥΠΑΛΛΗΛΟΙ ΜΑΖΙ WAGE - AND SALARY-EARNERS COMBINED						OCCUPATION	ISCO 1988
		Αριθμός Προσώπων στο Δείγμα No. of Persons in the Sample		Μέση Κανονική Μηνιαία Αντιμισθία (€) Average Normal Monthly Rate of Pay (€)		Σύνολο Total	Γυναίκες Females		
		Άντρες Males	Γυναίκες Females	Άντρες Males	Γυναίκες Females				
3112	Τεχνικοί βοηθοί πολιτικών μηχανικών	971	588	383	1.472	1.577	1.279	Civil engineering technicians	3112
3113	Τεχνικοί βοηθοί ηλεκτρολόγων μηχανικών	134	127	7	2.196	2.210	1.696	Electrical engineering technicians	3113
3114	Τεχνικοί βοηθοί μηχανικών ηλεκτρονικής και τηλεπικοινωνιών	166	166	..	1.993	1.993	..	Electronics & telecommunications engineering technicians	3114
3115	Τεχνικοί βοηθοί μηχανολόγων μηχανικών	140	130	10	1.398	1.424	998	Mechanical engineering technicians	3115
3118	Σχεδιαστές	268	95	173	1.040	1.431	842	Draughtspersons	3118
3121	Τεχνικοί βοηθοί ειδικών ηλεκτρονικών υπολογιστών	682	518	164	993	1.008	947	Computer assistants	3121
3122	Χειριστές ηλεκτρονικών υπολογιστών	16	16	..	1.465	1.465	..	Computer equipment operators	3122
3131	Φοτογράφοι και χειριστές συσκευών ήχου και εικόνας	108	85	23	816	849	700	Photographers and image and sound recording equipment operators	3131
3132	Χειριστές συσκευών εκπομπής ραδιοφώνου, τηλεόρασης και τηλεπικοινωνιών	32	26	6	1.383	1.438	1.139	Broadcasting and telecommunications equipment operators	3132
3133	Χειριστές ιατρικών συσκευών και εξοπλισμού	134	37	97	1.244	1.284	1.224	Medical equipment operators	3133
3141	Μηχανικοί πλοίων	38	38	.	2.902	2.902	.	Ship's engineers	3141
3142	Αξιοματικοί καταστρώματος και πλοιογόι	59	54	5	2.629	2.643	2.104	Ships' deck officers and pilots	3142
3143	Πιλότοι και κυβερνήτες αεροσκαφών και παρόμοιοι τεχνικοί	188	183	5	4.813	4.844	3.423	Aircraft pilots & related associate professionals	3143
3144	Ελεγκτές ενάερας κυκλοφορίας	71	64	7	2.037	2.018	2.209	Air traffic controllers	3144
3145	Τεχνικοί ασφάλειας ενάερας κυκλοφορίας και επόπτες αεροπορικών μεταφορών	10	10	.	2.278	2.278	.	Air traffic safety technicians	3145
3152	Επιθεωρητές ασφάλειας, υγείας και ποιότητας	139	103	36	1.695	1.771	1.240	Safety, health & quality inspectors	3152
3211	Τεχνικοί βοηθοί βιολογίας	161	48	113	1.157	1.311	1.095	Life science technicians	3211
3212	Τεχνικοί βοηθοί γεωπονίας, δασολογίας και εδαφολογίας	262	156	106	1.535	1.761	1.010	Agronomy and forestry technicians	3212

(συνεχ.-cont'd)

ΠΙΝΑΚΑΣ 7(συν.). ΜΕΣΗ ΚΑΝΟΝΙΚΗ ΜΗΝΙΑΙΑ ΑΝΤΙΜΙΣΘΙΑ ΑΝΑ ΕΡΓΑΖΟΜΕΝΟ, ΚΑΤΑ ΕΠΑΓΓΕΛΜΑ ΚΑΙ ΦΥΛΟ, 2007
TABLE 7(cont'd). AVERAGE NORMAL MONTHLY RATES OF PAY PER PERSON, BY OCCUPATION AND SEX, 2007

ISCO 1988	ΕΠΑΓΓΕΛΜΑ	ΕΒΔΟΜΑΔΙΑΙΟΙ ΚΑΙ ΜΗΝΙΑΙΟΙ ΥΠΑΛΛΗΛΟΙ ΜΑΖΙ WAGE - AND SALARY-EARNERS COMBINED						ISCO 1988
		Αριθμός Προσώπων στο Δείγμα No. of Persons in the Sample		Μέση Κανονική Μηνιαία Αντιμισθία (€) Average Normal Monthly Rate of Pay (€)				
		Σύνολο Total	Άντρες Males	Γυναίκες Females	Σύνολο Total	Άντρες Males	Γυναίκες Females	
3213	Σύμβουλοι για φάρμες και δάση	21	13	8	1.852	1.875	1.784	3213
3222	Υγειονόμοι	144	105	39	1.613	1.716	1.175	3222
3223	Διαιτολόγοι	12	.	12	1.158	.	1.158	3223
3225	Οδοντιατρικοί βοηθοί	35	..	35	1.401	..	1.401	3225
3226	Φυσιοθεραπευτές, οστεοθεραπευτές, χειροπράκτες, podιάτροι και παρόμοιοι	91	18	73	1.054	968	1.075	3226
3227	Κτηνιατρικοί βοηθοί	87	28	59	1.187	1.487	878	3227
3228	Βοηθοί φαρμακοποιοί	14	..	14	763	..	763	3228
3229	Άλλοι τεχνικοί σε θέματα υγείας (εκτός νοσοκόμοι) μ.α.τ.	36	6	30	1.063	1.007	1.071	3229
3231	Βοηθοί νοσοκόμοι	43	..	43	888	..	888	3231
3310	Βοηθοί δάσκαλοι πρωτοβάθμιας εκπαίδευσης	12	6	6	1.803	1.725	1.882	3310
3330	Βοηθοί δάσκαλοι ειδικής εκπαίδευσης (π.χ. αναπήρων)	12	6	6	1.330	1.181	1.554	3330
3340	Άλλοι βοηθοί δάσκαλοι	78	59	19	1.358	1.317	1.473	3340
3411	Αγοραστές-πωλητές μετοχών και αξιών	28	18	10	1.155	1.146	1.189	3411
3412	Ασφαλιστές, αντιπρόσωποι και πωλητές ασφαλειών	55	26	29	1.452	1.599	1.167	3412
3413	Κτηματομεσίτες	141	56	85	979	1.052	680	3413
3414	Οργανωτές και σύμβουλοι εκδρομών και ταξιδιών	47	25	22	1.200	1.252	1.162	3414
3415	Παραγγελιοδόχοι, πλάστές, πωλητές-τεχνικοί και σύμβουλοι τεχνικών υπηρεσιών	389	289	100	980	1.067	682	3415
3416	Αγοραστές εμπορευμάτων	77	40	37	1.158	1.318	941	3416
3417	Εκτιμητές (αξιών), ακίνητης περιουσίας και πωλητές σε δημπρασίες (πλειστηριαστές)	43	28	15	1.140	1.097	1.319	3417

(συνεχ.-cont'd)

ΠΙΝΑΚΑΣ 7(συν.). ΜΕΣΗ ΚΑΝΟΝΙΚΗ ΜΗΝΙΑΙΑ ΑΝΤΙΜΙΣΘΙΑ ΑΝΑ ΕΡΓΑΖΟΜΕΝΟ, ΚΑΤΑ ΕΠΑΓΓΕΛΜΑ ΚΑΙ ΦΥΛΟ, 2007
TABLE 7(cont'd). AVERAGE NORMAL MONTHLY RATES OF PAY PER PERSON, BY OCCUPATION AND SEX, 2007

ISCO 1988	ΕΠΑΓΓΕΛΜΑ	ΕΒΔΟΜΑΔΙΑΙΟΙ ΚΑΙ ΜΗΝΙΑΙΟΙ ΥΠΑΛΛΗΛΟΙ ΜΑΖΙ WAGE - AND SALARY-EARNERS COMBINED						ISCO 1988
		Αριθμός Προσώπων στο Δείγμα No. of Persons in the Sample		Μέση Κανονική Μηνιαία Αντιμίσθια (€) Average Normal Monthly Rate of Pay (€)		Σύνολο Total	ΟCCUPATION	
		Άντρες Males	Γυναίκες Females	Άντρες Males	Γυναίκες Females			
3419	Ειδικόι τεχνικών και βοηθοί οικονομικών, εμπορικών υπηρεσιών και πωλήσεων μ.α.τ.	1.142	526	1.781	1.684	3419	Finance & sales associate professionals n.e.c.	
3422	Εκτελεστικές και πράκτορες αποστολής εμπορευμάτων	35	7	1.155	662	3422	Clearing and forwarding agents	
3423	Πράκτορες και αναπρόσωποι εξεύρεσης εργασίας και απασχόλησης και γραμματείς συνεργιών και πρώτων υλών	21	21	906	906	3423	Employment agents, labour contractors and trade union officials	
3429	Πράκτορες παροχής εμπορικών υπηρεσιών μ.α.τ.	37	37	872	872	3429	Business services agents and trade	
3431	Γραφείς διοίκησης, αλληλογράφοι και στενογράφοι πρακτικών	4.642	3.380	1.276	1.271	3431	Administrative secretaries and related associate professionals	
3432	Νομικοί και ασφαλιστικοί γραφείς	452	340	1.081	1.033	3432	Legal & related business associate professionals	
3433	Βοηθοί λογιστές	2.776	1.765	1.159	1.088	3433	Bookkeepers	
3434	Βοηθοί στατιστικής, μαθηματικών και παρόμοιοι	77	36	1.547	1.377	3434	Statistical, mathematical and related associate professionals	
3441	Τελωνειακοί λειτουργοί	234	62	2.057	2.007	3441	Customs and border inspectors	
3442	Λειτουργοί δασμών και φόρων κατανάλωσης	187	117	1.619	1.359	3442	Government tax and excise officials	
3443	Λειτουργοί κοινωνικών παροχών και ωφελημάτων	118	99	1.771	1.762	3443	Government social benefits officials	
3449	Κυβερνητικοί λειτουργοί φόρων, δασμών, τελωνείων και παρόμοιοι μ.α.τ.	317	242	831	782	3449	Customs, tax and related government associate professionals n.e.c.	
3450	Αξιωματούχοι αστυνομίας και ντετέκτιβς	1.366	93	1.842	1.558	3450	Police inspectors and detectives	
3460	Βοηθοί κοινωνικοί λειτουργοί	191	172	1.237	1.235	3460	Social work associate professionals	
3471	Διακοσμητές και σχεδιαστές εμπορικών προϊόντων	96	59	1.003	988	3471	Decorators and commercial designers	
3472	Εκφωνητές, παρουσιαστές εκδηλώσεων	16	8	1.156	1.521	3472	Radio, television and other announcers	
3473	Μουσικοί, τραγουδιστές και χορευτές	5	..	859	..	3473	Street, night-club and related musicians, singers and dancers	

(συνεχ.-cont'd)

ΠΙΝΑΚΑΣ 7(συν.). ΜΕΣΗ ΚΑΝΟΝΙΚΗ ΜΗΝΙΑΙΑ ΑΝΤΙΜΙΣΘΙΑ ΑΝΑ ΕΡΓΑΖΟΜΕΝΟ, ΚΑΤΑ ΕΠΑΓΓΕΛΜΑ ΚΑΙ ΦΥΛΟ, 2007
 TABLE 7(cont'd). AVERAGE NORMAL MONTHLY RATES OF PAY PER PERSON, BY OCCUPATION AND SEX, 2007

ISCO 1988	ΕΠΑΓΓΕΛΜΑ	ΕΒΔΟΜΑΔΙΑΙΟΙ ΚΑΙ ΜΗΝΙΑΙΟΙ ΥΠΑΛΛΗΛΟΙ ΜΑΖΙ WAGE - AND SALARY-EARNERS COMBINED						ISCO 1988	
		Αριθμός Προσώπων στο Δείγμα No. of Persons in the Sample		Μέση Κανονική Μηνιαία Αντιμισθία (€) Average Normal Monthly Rate of Pay (€)		Σύνολο Total	Ανδρες Males		Γυναίκες Females
		Σύνολο Total	Ανδρες Males	Γυναίκες Females					
3474	Ταχυδρακτουλουργοί, ακροβάτες κλόουν & παρόμοιοι καλλιτέχνες	37	15	22	666	757	616	3474	
3475	Επαγγελματίες αθλητές, προπονητές, γυμναστές, αναβάτες και άλλοι σχετικοί	61	44	17	719	724	700	3475	
4	ΓΡΑΦΕΙΣ, ΔΑΚΤΥΛΟΓΡΑΦΟΙ, ΤΑΜΙΕΣ ΚΑΙ ΠΑΡΟΜΟΙΟΙ							4	
4111	Δακτυλογράφοι και στενοδακτυλογράφοι	182	.	182	1.494	.	1.494	4111	
4112	Δακτυλογράφοι σε μικρούπολογιστές, χειριστές τέρλεξ και τηλετύπων	153	..	153	814	..	814	4112	
4113	Χειριστές διατηρητικών μηχανών μηχανογράφησης	16	..	16	799	..	799	4113	
4115	Ιδιαίτερες γραμματείες	232	6	226	1.169	1.261	1.169	4115	
4121	Γραφείς λογιστηρίου	650	144	506	560	574	558	4121	
4122	Γραφείς στατιστικής και τραπεζών	2.950	987	1.963	1.401	1.466	1.367	4122	
4131	Αποθηκάρησι	639	498	141	1.038	1.081	862	4131	
4132	Γραφείς παραγωγής & προγραμματισμού υλικών	16	5	11	949	1.152	803	4132	
4133	Γραφείς και επόπτες μεταφορών	95	85	10	1.143	1.156	1.094	4133	
4141	Γραφείς αρχείου και βιβλιοθηκών	57	10	47	949	1.331	872	4141	
4142	Διανομείς και διαχωριστές ταχυδρομείου	2.555	244	11	781	795	676	4142	
4143	Γραφείς κωδικοποίησης, διορθωτές, τυπογραφικών δοκιμίων και παρόμοιοι γραφείς	9	..	9	827	..	827	4143	
4190	Γραφείς γενικών καθηκόντων	2.555	258	2.297	673	741	659	4190	
4211	Ταμίες λογιστηρίου και καταστημάτων	508	52	456	607	814	555	4211	
4212	Ταμίες τραπεζών και ταχυδρομείου	1.149	438	711	1.108	1.244	1.022	4212	
4215	Εισπράκτορες λογαριασμών, γρεών κλπ.	78	58	20	1.210	1.188	1.368	4215	
4221	Γραφείς τείδιωτικών γραφείων, γραφείς αεροδρομίου και παρόμοιοι	358	67	291	781	803	777	4221	

(συνεχ.-cont'd)

ΠΙΝΑΚΑΣ 7(συν.). ΜΕΣΗ ΚΑΝΟΝΙΚΗ ΜΗΝΙΑΙΑ ΑΝΤΙΜΙΣΘΙΑ ΑΝΑ ΕΡΓΑΖΟΜΕΝΟ, ΚΑΤΑ ΕΠΑΓΓΕΛΜΑ ΚΑΙ ΦΥΛΟ, 2007
TABLE 7(cont'd). AVERAGE NORMAL MONTHLY RATES OF PAY PER PERSON, BY OCCUPATION AND SEX, 2007

ISCO 1988	ΕΠΑΓΓΕΛΜΑ	ΕΒΔΟΜΑΔΙΑΙΟΙ ΚΑΙ ΜΗΝΙΑΙΟΙ ΥΠΑΛΛΗΛΟΙ ΜΑΖΙ WAGE - AND SALARY-EARNERS COMBINED						OCCUPATION	ISCO 1988
		Αριθμός Προσώπων στο Δείγμα No. of Persons in the Sample		Μέση Κανονική Μηνιαία Αντιμισθία (€) Average Normal Monthly Rate of Pay (€)					
		Σύνολο Total	Άντρες Males	Γυναίκες Females	Σύνολο Total	Άντρες Males	Γυναίκες Females		
4222	Υπάλληλοι υποδοχής και παροχής πληροφοριών ταχυδρομείου	299	84	215	784	868	733	4222	Receptionists and information clerks
4223	Τηλεφωνητές τηλεφωνικών κέντρων	396	79	317	704	911	688	4223	Telephone switchboard operators
5	ΥΠΑΛΛΗΛΟΙ ΥΠΗΡΕΣΙΩΝ ΚΑΙ ΠΩΛΗΤΕΣ							5	SERVICE WORKERS AND SHOP AND MARKET SALES WORKERS
5111	Αεροσυνοδοί, καμάροτοι και οικονομοί πλοίων	435	180	255	1.371	1.478	1.313	5111	Travel attendants and travel stewards
5113	Συνοδοί και ξεναγοί τουριστών και επισκεπτών	72	.	72	665	.	665	5113	Travel guides
5121	Οικονόμοι, ελεγκτές τροφίμων και ποτών και άλλοι παρόμοιοι επόπτες προσωπικού παροχής υπηρεσιών	407	123	284	840	967	799	5121	Housekeepers and related workers
5122	Μάγειροι	452	305	147	908	1.030	732	5122	Cooks
5123	Σερβιτόροι/ρες και μπάρμην	826	310	516	700	765	597	5123	Waiters, waitresses and bartenders
5131	Βρεφοκόμοι και άλλοι φροντιστές παιδιών	293	..	293	687	..	687	5131	Child care workers
5132	Φροντιστές σε ιδρύματα	327	21	306	689	788	684	5132	Institution based personal care workers
5133	Φροντιστές/προσωπικοί υπηρέτες (σε σπίτια)	46	.	46	821	.	821	5133	Home-based personal care workers
5139	Υπάλληλοι παροχής προσωπικής φροντίδας και παρόμοιοι μ.α.τ.	17	5	12	707	970	597	5139	Personal care and related workers n.e.c.
5141	Κομμώτριες, κουρείς, αισθητικοί, μανικουρίστριες και παρόμοιοι	141	20	121	625	590	632	5141	Hairdressers, barbers, beauticians and related workers
5143	Εργολάβοι κρδίων, νεκροτάμοι και ταριχευτές	5	5	.	1.056	1.056	.	5143	Undertakers and embalmers
5161	Πυροσβέστες	525	508	17	1.236	1.251	784	5161	Fire-fighters
5162	Αστυνομικοί	3.865	3.038	827	977	1.006	868	5162	Police officers
5163	Δεσμοφύλακες	312	283	29	873	884	774	5163	Prison guards
5169	Άλλα μέλη παροχής ασφάλειας μ.α.τ.	191	181	10	1.147	1.166	873	5169	Protective services workers n.e.c.
5220	Πωλητές στα καταστήματα και πωλητές με επιδείξεις εμπορευμάτων	3.080	1.036	2.044	735	960	597	5220	Shop salespersons and demonstrators

(συνεχ.-cont'd)

ΠΙΝΑΚΑΣ 7(συν.). ΜΕΣΗ ΚΑΝΟΝΙΚΗ ΜΗΝΙΑΙΑ ΑΝΤΙΜΙΣΘΙΑ ΑΝΑ ΕΡΓΑΖΟΜΕΝΟ, ΚΑΤΑ ΕΠΑΓΓΕΛΜΑ ΚΑΙ ΦΥΛΟ, 2007
 TABLE 7(cont'd). AVERAGE NORMAL MONTHLY RATES OF PAY PER PERSON, BY OCCUPATION AND SEX, 2007

ISCO 1988	ΕΠΑΓΓΕΛΜΑ	ΕΒΔΟΜΑΔΙΑΙΟΙ ΚΑΙ ΜΗΝΙΑΙΟΙ ΥΠΑΛΛΗΛΟΙ ΜΑΖΙ WAGE - AND SALARY-EARNERS COMBINED						OCCUPATION	ISCO 1988
		Αριθμός Προσώπων στο Δείγμα No. of Persons in the Sample		Μέση Κανονική Μηνιαία Αντιμισθία (€) Average Normal Monthly Rate of Pay (€)					
		Σύνολο Total	Άντρες Males	Γυναίκες Females	Σύνολο Total	Άντρες Males	Γυναίκες Females		
6	ΓΕΩΡΓΟΙ, ΚΤΗΝΟΤΡΟΦΟΙ, ΨΑΡΑΔΕΣ ΚΑΙ ΕΛΙΧΕΥΜΕΝΟΙ ΓΕΩΡΓΙΚΟΙ ΕΡΓΑΤΕΣ							6	SKILLED AGRICULTURAL AND FISHERY WORKERS
6100	Ειδικευμένοι εργάτες γεωργίας και αλιείας	6	6	..	1.090	1.090	..	6100	Skilled agricultural and fishery workers
6112	Κηπουροί, συντηρητές γηπέδων, λαχανοκρηπουροί, ιδιοκτήτες φυτωρίων και καλλιεργητές μανιταριών	108	108	..	886	886	..	6112	Gardeners, horticultural and nursery growers
6141	Ειδικευμένοι δασών και υλοτόμοι	195	195	.	1.372	1.372	.	6141	Forestry workers and loggers
7	ΤΕΧΝΙΤΕΣ ΠΑΡΑΓΩΓΗΣ ΚΑΙ ΠΑΡΟΜΟΙΟΙ							7	CRAFT AND RELATED TRADE WORKERS
7000	Επόπτες και επιστάτες παραγωγής εκτός οικοδομικών εργασιών	356	332	24	1.432	1.462	941	7000	Supervisors and general foremen except construction
7100	Επόπτες και επιστάτες οικοδομικών εργασιών	340	340	.	1.441	1.441	.	7100	Supervisors and general foremen in construction
7112	Φαλακδόροι	5	5	.	1.405	1.405	.	7112	Shotfirers and blasters
7113	Σχίστες ογκολίθων, κόπτες και σκαλιστές πέτρας	11	11	.	1.159	1.159	.	7113	Stone splitters, cutters and carvers
7122	Κτίστες	745	745	..	935	935	..	7122	Bricklayers & stonemasons
7123	Καλουπηίδες	316	316	.	914	914	.	7123	Concrete placers/finishers a.r.w.
7124	Πελεκάνοι και ξυλουργοί	273	273	..	803	803	..	7124	Carpenters and joiners
7136	Υδραυλικοί και εγκαταστάτες σωλήνων	285	285	..	927	927	..	7136	Plumbers and pipe fitters
7137	Ηλεκτρολόγοι κτιρίων και παρόμοιοι	449	435	14	982	980	1.224	7137	Building and related electricians
7141	Ελατοχρωματιστές κτιρίων, αυτοκινήτων και μετάλλων, τοποθετητές-επενδυτές	138	138	.	918	918	.	7141	Painters & related workers
7212	Συγκολλητές τοίχων με χαρτί	258	258	.	940	940	.	7212	Welders and flamecutters
7213	Συγκολλητές και κόπτες μέταλλου Κατασκευαστές, εγκαταστάτες και επιδιορθωτές ειδών από φύλλα μετάλλου	120	120	.	853	853	.	7213	Sheet-metal workers

(συνεχ.-cont'd)

ΠΙΝΑΚΑΣ 7(συν.). ΜΕΣΗ ΚΑΝΟΝΙΚΗ ΜΗΝΙΑΙΑ ΑΝΤΙΜΙΣΘΙΑ ΑΝΑ ΕΡΓΑΖΟΜΕΝΟ, ΚΑΤΑ ΕΠΑΓΓΕΛΜΑ ΚΑΙ ΦΥΛΟ, 2007
 TABLE 7(cont'd). AVERAGE NORMAL MONTHLY RATES OF PAY PER PERSON, BY OCCUPATION AND SEX, 2007

ISCO 1988	ΕΠΑΓΓΕΛΜΑ	ΕΒΔΟΜΑΔΙΑΙΟΙ ΚΑΙ ΜΗΝΙΑΙΟΙ ΥΠΑΛΛΗΛΟΙ ΜΑΖΙ WAGE - AND SALARY-EARNERS COMBINED						OCCUPATION	ISCO 1988
		Αριθμός Προσώπων στο Δείγμα No. of Persons in the Sample		Μέση Κανονική Μηνιαία Αντιμισθία (€) Average Normal Monthly Rate of Pay (€)		Σύνολο Total	Γυναίκες Females		
		Αντρες Males	Γυναίκες Females	Αντρες Males	Γυναίκες Females				
7215	Εγκαταστάτες ανυψωτικού εξοπλισμού και συρματόσχοινοι	41	.	862	.	862	.	7215	
7221	Κωμοδρόμοι, σχηματιστές μετάλλου με εργαλεία χεριού	9	.	909	.	909	.	7221	
7222	Κατασκευαστές εργαλείων, εξαρτημάτων και μεταλλικών προτύπων επιδιόρθωσης μικρών όπλων και κλειδίων	26	.	1.109	.	1.109	.	7222	
7223	Ρυθμιστές-χειριστές μηχανοεργαλείων μεταλλουργίας	44	.	960	.	960	.	7223	
7231	Μηχανικοί και εφαρμοστές αυτοκινήτων, μοτοσυκλετών, τράκτορ και επιδιορθωτές ποδηλάτων	399	.	1.015	.	1.015	.	7231	
7232	Μηχανικοί και εφαρμοστές μηχανών αεροπλάνων	103	.	1.439	.	1.439	.	7232	
7233	Μηχανικοί, εφαρμοστές, εγκαταστάτες και λιπαντές μηχανημάτων και μηχανικού εξοπλισμού	368	..	990	..	990	..	7233	
7241	Ηλεκτρολόγοι και εφαρμοστές ηλεκτρικών μηχανών και συσκευών	207	..	980	..	980	..	7241	
7242	Εφαρμοστές και επιδιορθωτές ηλεκτρονικού εξοπλισμού και συσκευών	224	40	853	1.044	853	1.044	7242	
7244	Εγκαταστάτες και συντηρητές τηλεφωνικών και τηλεγραφικών συσκευών	561	71	1.508	1.563	1.508	1.563	7244	
7245	Εγκαταστάτες-συντηρητές ηλεκτρικών γραμμών και συνδέτες καλωδίων	1.121	43	1.317	834	1.317	834	7245	
7311	Κατασκευαστές και επιδιορθωτές οργάνων ακριβείας	24	7	708	502	708	502	7311	
7313	Κοσμηματοποιοί, χρυσοχοί, αργυροχοί και τεχνίτες πολύτιμων λίθων	22	7	926	654	926	654	7313	

(συνεχ.-cont'd)

ΠΙΝΑΚΑΣ 7 (συν.). ΜΕΣΗ ΚΑΝΟΝΙΚΗ ΜΗΝΙΑΙΑ ΑΝΤΙΜΙΣΘΙΑ ΑΝΑ ΕΡΓΑΖΟΜΕΝΟ, ΚΑΤΑ ΕΠΑΓΓΕΛΜΑ ΚΑΙ ΦΥΛΟ, 2007
 TABLE 7(cont'd). AVERAGE NORMAL MONTHLY RATES OF PAY PER PERSON, BY OCCUPATION AND SEX, 2007

ISCO 1988	ΕΠΑΓΓΕΛΜΑ	ΕΒΔΟΜΑΔΙΑΙΟΙ ΚΑΙ ΜΗΝΙΑΙΟΙ ΥΠΑΛΛΗΛΟΙ ΜΑΖΙ WAGE - AND SALARY-EARNERS COMBINED						OCCUPATION	ISCO 1988
		Αριθμός Προσώπων στο Δείγμα No. of Persons in the Sample		Μέση Κανονική Μηνιαία Αντιμισθία (€) Average Normal Monthly Rate of Pay (€)					
		Σύνολο Total	Άντρες Males	Γυναίκες Females	Σύνολο Total	Άντρες Males	Γυναίκες Females		
7322	Κατασκευαστές, κόπτες, τροχιστές, λειαντές και τελειωτές γυαλιού	31	18	13	684	737	611	Glass-makers, cutters, grinders and finishers	7322
7324	Ζωγράφοι-διακοσμητές ειδών από γυαλί, μέταλλο, ξύλο, ύφασμα, ειδών αγγειοπλαστικού και χρωματιστές γυαλιού (περ. ταπελόγραφοι)	16	16	..	901	901	..	Glass, ceramics & related decorative painters	7324
7332	Τεχνίτες χειροτεχνίας υφαντών, κεντημάτων, ειδών από δέρμα και παρόμοια υλικά	5	..	5	1.135	..	1.135	Handicraft workers in textile, leather and related materials	7332
7341	Στοιχειοθέτες και τυπογράφοι	138	80	58	1.034	1.091	974	Compositors, type setters and related workers	7341
7343	Χαράκτες τυπογραφίας και φωτοχαράκτες	13	8	5	1.113	1.254	887	Printing engravers and etchers	7343
7411	Κρεσπώλες, αλλαντοποιοί, συντηρητές και τεμαχιστές κρέατος και ψαριών	116	116	..	703	703	..	Butchers, fishmongers and related food preparers	7411
7412	Αρτοποιοί, ζαχαροπλάστες και παρασκευαστές ζαχαρωτών και σοκολατών	129	79	50	775	865	644	Bakers, pastrycooks and confectionery makers	7412
7422	Επιπλοποιοί και παρόμοιοι τεχνίτες	50	50	..	850	850	..	Cabinet-makers and related workers	7422
7423	Ρυθμιστές και χειριστές ξυλουργικών μηχανημάτων και επιπλοποιεία	7	7	..	718	718	..	Woodworking-machine setters and setter-operators	7423
7435	Κατασκευαστές πατρών, κόπτες υφασμάτων και δερμάτων και παρόμοιοι	19	10	9	737	832	702	Textile, leather & related pattern-makers and cutters	7435
7437	Ταπετάρηδες και παρόμοιοι	5	..	5	585	..	585	Upholsterers and related workers	7437
7442	Υποδηματοποιοί και παρόμοιοι τεχνίτες	8	8	..	610	610	..	Shoe makers and related workers	7442
8	ΧΕΙΡΙΣΤΕΣ ΜΗΧΑΝΩΝ ΚΑΙ ΕΡΓΑΛΕΙΩΝ ΚΑΙ ΣΥΝΑΡΜΟΛΟΓΗΤΕΣ							PLANT AND MACHINE OPERATORS AND ASSEMBLERS	8
8111	Χειριστές μηχανημάτων στα λατομεία και μεταλλεία	7	7	..	1.157	1.157	..	Mining & quarrying plant operators	8111
8112	Χειριστές μηχανημάτων επεξεργασίας ορυκτών και πέτρας	19	19	..	1.088	1.088	..	Mineral ore and stone processing plant operators	8112

(συνεχ.-cont'd)

ΠΙΝΑΚΑΣ 7(συν.). ΜΕΣΗ ΚΑΝΟΝΙΚΗ ΜΗΝΙΑΙΑ ΑΝΤΙΜΙΣΘΙΑ ΑΝΑ ΕΡΓΑΖΟΜΕΝΟ, ΚΑΤΑ ΕΠΑΓΓΕΛΜΑ ΚΑΙ ΦΥΛΟ, 2007
TABLE 7(cont'd). AVERAGE NORMAL MONTHLY RATES OF PAY PER PERSON, BY OCCUPATION AND SEX, 2007

ISCO 1988	ΕΠΑΓΓΕΛΜΑ	ΕΒΔΟΜΑΔΙΑΙΟΙ ΚΑΙ ΜΗΝΙΑΙΟΙ ΥΠΑΛΛΗΛΟΙ ΜΑΖΙ WAGE - AND SALARY-EARNERS COMBINED						OCCUPATION	ISCO 1988
		Αριθμός Προσώπων στο Δείγμα No. of Persons in the Sample		Μέση Κανονική Μηνιαία Αντιμισθία (€) Average Normal Monthly Rate of Pay (€)					
		Σύνολο Total	Αντρες Males	Γυναίκες Females	Σύνολο Total	Αντρες Males	Γυναίκες Females		
8113	Γεωτρυπανιστές φρεάτων εξόρυξης υγρών και αερίων	12	12	..	1.348	1.348	..	8113	
8124	Χειριστές μηχανημάτων κατασκευής συρμάτων, μεταλλικών σωλήνων και ράβδων	41	41	.	930	930	.	8124	
8139	Χειριστές μηχανημάτων υαλοουργίας, αργειοπλαστικής και κεραμοουργίας μ.α.τ.	13	13	..	813	813	..	8139	
8152	Χειριστές φούρνων, καμινιών και παρόμοιων μηχανημάτων χημικής επεξεργασίας	36	36	.	1.758	1.758	.	8152	
8161	Χειριστές μηχανημάτων παραγωγής ενέργειας (π.χ. ηλεκτρισμού)	157	157	.	1.579	1.579	.	8161	
8163	Χειριστές μηχανών και συσκευών άντλησης, αποστείρωσης και επεξεργασίας νερού και χειριστές κομπρεσοφόρων και συστημάτων θέρμανσης και ψύξης	10	10	.	1.358	1.358	.	8163	
8211	Χειριστές μηχανοεργαλείων παραγωγής προϊόντων μετάλλου	30	30	..	892	892	..	8211	
8212	Χειριστές μηχανημάτων παραγωγής τιμμέντου & προϊόντων από μη μεταλλικά ορυκτά	23	23	.	1.139	1.139	.	8212	
8221	Χειριστές μηχανημάτων παραγωγής φαρμακευτικών προϊόντων και καλλυντικών	59	46	13	795	858	734	8221	
8222	Χειριστές μηχανημάτων παραγωγής πυρομαχικών και εκρηκτικών	6	6	.	859	859	.	8222	
8223	Χειριστές μηχανημάτων καθαρίσματος, επιτετάλλωσης, γαλβανισμού και παρόμοιας επεξεργασίας μετάλλων	6	6	.	894	894	.	8223	
8232	Χειριστές μηχανημάτων παραγωγής προϊόντων από πλαστικό	160	131	29	908	993	587	8232	

(συνεχ.-cont'd)

ΠΙΝΑΚΑΣ 7(συν.). ΜΕΣΗ ΚΑΝΟΝΙΚΗ ΜΗΝΙΑΙΑ ΑΝΤΙΜΙΣΘΙΑ ΑΝΑ ΕΡΓΑΖΟΜΕΝΟ, ΚΑΤΑ ΕΠΑΓΓΕΛΜΑ ΚΑΙ ΦΥΛΟ, 2007
TABLE 7(cont'd). AVERAGE NORMAL MONTHLY RATES OF PAY PER PERSON, BY OCCUPATION AND SEX, 2007

ISCO 1988	ΕΠΑΓΓΕΛΜΑ	ΕΒΔΟΜΑΔΙΑΙΟΙ ΚΑΙ ΜΗΝΙΑΙΟΙ ΥΠΑΛΛΗΛΟΙ ΜΑΖΙ WAGE - AND SALARY-EARNERS COMBINED						ISCO 1988
		Αριθμός Προσώπων στο Δείγμα No. of Persons in the Sample		Μέση Κανονική Μηνιαία Αντιμισθία (€) Average Normal Monthly Rate of Pay (€)				
		Σύνολο Total	Άντρες Males	Γυναίκες Females	Σύνολο Total	Άντρες Males	Γυναίκες Females	
8240	Χειριστές ξυλουργικών μηχανημάτων (π.χ. πλάνια, πριόνι κλπ.)	5	5	..	830	830	..	8240
8251	Χειριστές εκτυπωτικών μηχανών (πριετές)	76	60	16	852	871	690	8251
8253	Χειριστές μηχανών κατασκευής χάρτινων ειδών	20	20	..	1.248	1.248	..	8253
8263	Χειριστές ραπτομηχανών	169	5	164	522	625	522	8263
8264	Χειριστές πρέσας και μηχανών καθαρισμού, λευκανσης και βιοφής ρούχων, υφαντών, δερμάτινων ειδών κλπ.	92	30	62	670	742	628	8264
8266	Χειριστές μηχανών υποδηματοποιίας	6	..	6	606	..	606	8266
8273	Χειριστές μηχανών αλέσματος σιτηρών και μπαχαρικών	6	6	..	1.380	1.380	..	8273
8275	Χειριστές μηχανών επεξεργασίας, συντήρησης και κονσερβοποίησης φρούτων, λαχανικών και ξηρών καρπών, παραγωγής χυμών και αεριωχών ποτών, σπορελαίου,ελαιολάδου, λίπους, βουτύρου και μαργαρίνης	20	20	..	1.035	1.035	..	8275
8277	Χειριστές μηχανών επεξεργασίας και παρασκευής τσαγιού, καφέ, κακάο και σοκολάτας	16	16	..	1.179	1.179	..	8277
8278	Χειριστές μηχανών ζυθοποιίας, οινοποιίας & οινόπνευματοποιίας	69	69	..	1.098	1.098	..	8278
8285	Συναρμολογητές προϊόντων από ξύλο και παρόμοια υλικά	8	8	..	889	889	..	8285
8321	Οδηγοί μοτοσυκλέτας	42	42	..	542	542	..	8321
8322	Οδηγοί ταξί, βαν και ιδιωτικών αυτοκινήτων	799	777	22	728	733	606	8322

(συνεχ.-cont'd)

ΠΙΝΑΚΑΣ 7(συν.). ΜΕΣΗ ΚΑΝΟΝΙΚΗ ΜΗΝΙΑΙΑ ΑΝΤΙΜΙΣΘΙΑ ΑΝΑ ΕΡΓΑΖΟΜΕΝΟ, ΚΑΤΑ ΕΠΑΓΓΕΛΜΑ ΚΑΙ ΦΥΛΟ, 2007
TABLE 7(cont'd). AVERAGE NORMAL MONTHLY RATES OF PAY PER PERSON, BY OCCUPATION AND SEX, 2007

ISCO 1988	ΕΠΑΓΓΕΛΜΑ	ΕΒΔΟΜΑΔΙΑΙΟΙ ΚΑΙ ΜΗΝΙΑΙΟΙ ΥΠΑΛΛΗΛΟΙ ΜΑΖΙ WAGE - AND SALARY-EARNERS COMBINED						ISCO 1988
		Αριθμός Προσώπων στο Δείγμα No. of Persons in the Sample		Μέση Κανονική Μηνιαία Αντιμισθία (€) Average Normal Monthly Rate of Pay (€)				
		Σύνολο Total	Άντρες Males	Γυναίκες Females	Σύνολο Total	Άντρες Males	Γυναίκες Females	
8323	Οδηγοί λεωφορείων	153	144	9	742	752	498	8323
8324	Οδηγοί φορτηγών	686	686	.	917	917	.	8324
8331	Χειριστές γεωργικών μηχανημάτων	24	24	.	1.090	1.090	.	8331
8332	Χειριστές χωματουργικών μηχανημάτων	204	204	.	1.051	1.051	.	8332
8333	Χειριστές γερανών, αναβατοριών και παρόμοιου εξοπλισμού	63	63	.	1.121	1.121	.	8333
8334	Χειριστές φόρκ-λιφτ	89	89	.	987	987	.	8334
8340	Υπαξιωματικοί και ναύτες καταστροφώματος πλοίων, φορηγίδων και λέμβων	63	63	.	1.094	1.094	.	8340
9	ΠΑΛΑΝΟΔΙΟΙ, ΚΑΘΑΡΙΣΤΕΣ, ΦΥΛΑΚΕΣ, ΚΑΙ ΗΤΗΡΕΣ, ΕΡΓΑΤΕΣ ΚΑΙ ΠΑΡΟΜΟΙΟΙ							9
9132	Καθαριστές σε γραφεία, ξενοδοχεία και εργοστάσια, καθαριότητες ξενοδοχείων, καθαριστές και βοηθοί κουζίνας και παρόμοιοι	2.953	339	2.614	639	757	624	9132
9141	Φροντιστές κτιρίων	92	92	.	815	815	.	9141
9142	Καθαριστές και πλύντες τζαμιάων, αυτοκινήτων και παρόμοιοι	22	22	.	559	559	.	9142
9151	Κλητήρες, διανομείς και αθροφόροι αποσκευών και πακέτων, αθροφόροι αποσκευών σε ξενοδοχεία κλπ.	866	756	110	870	875	819	9151
9152	Φύλακες, νυχτοφύλακες, θυροφύλακες και παρόμοιοι	393	350	43	800	837	637	9152
9153	Καταγραφείς μετρητών ηλεκτρισμού και υδατρομής, εισπράκτορες μηχανών παιχνιδιών και μηχανών Πώλησης προϊόντων	60	49	11	1.017	1.033	785	9153
9161	Εργάτες συλλογής σκυβάλων	287	287	.	933	933	.	9161
9162	Οδοκαθαριστές και παρόμοιοι εργάτες	361	334	27	906	910	813	9162

(συνεχ.-cont'd)

ΠΙΝΑΚΑΣ 7(συν.). ΜΕΣΗ ΚΑΝΟΝΙΚΗ ΜΗΝΙΑΙΑ ΑΝΤΙΜΙΣΘΙΑ ΑΝΑ ΕΡΓΑΖΟΜΕΝΟ, ΚΑΤΑ ΕΠΑΓΓΕΛΜΑ ΚΑΙ ΦΥΛΟ, 2007
 TABLE 7(cont'd). AVERAGE NORMAL MONTHLY RATES OF PAY PER PERSON, BY OCCUPATION AND SEX, 2007

ISCO 1988	ΕΠΑΓΓΕΛΜΑ	ΕΒΔΟΜΑΔΙΑΙΟΙ ΚΑΙ ΜΗΝΙΑΙΟΙ ΥΠΑΛΛΗΛΟΙ ΜΑΖΙ WAGE - AND SALARY-EARNERS COMBINED						ISCO 1988
		Αριθμός Προσώπων στο Δείγμα No. of Persons in the Sample			Μέση Κανονική Μηνιαία Αντιμισθία (€) Average Normal Monthly Rate of Pay (€)			
		Σύνολο Total	Άντρες Males	Γυναίκες Females	Σύνολο Total	Άντρες Males	Γυναίκες Females	
9211	Εργάτες γεωργίας, κτηνοτροφίας, πτηνοτροφίας και φυτωρίων	312	161	151	595	653	528	9211
9212	Εργάτες δασών	213	185	28	822	858	628	9212
9213	Εργάτες αλιείας	28	28	..	638	638	..	9213
9311	Εργάτες μεταλλείων και λατομείων	13	13	.	1.023	1.023	.	9311
9312	Εργάτες οδοποιίας και παρόμοιων κατασκευών	222	222	..	1.029	1.029	..	9312
9313	Εργάτες οικοδομών	678	649	29	755	755	784	9313
9320	Άλλοι εργάτες βιομηχανίας	3.528	2.245	1.283	679	756	561	9320
9330	Λιμενεργάτες, φορτοεκφορτωτές, αχθοφόροι και εργάτες αποθήκης	825	685	140	747	760	586	9330

ΠΙΝΑΚΑΣ 8. ΕΚΑΤΟΣΤΙΑΙΑ ΚΑΤΑΝΟΜΗ ΕΡΓΑΖΟΜΕΝΩΝ ΚΑΤΑ ΥΨΟΣ ΜΗΝΙΑΙΟΥ ΜΙΣΘΟΥ, 2006 & 2007
 TABLE 8. PERCENTAGE DISTRIBUTION OF EMPLOYEES BY MONTHLY SALARY GROUP, 2006 & 2007

Μηνιαία Αντιμισθία Rates of Pay per Month (£)	2006 (%)									
	ΣΥΝΟΛΟ TOTAL			Μηνιαίοι Υπάλληλοι Salary-earners			Εβδομαδιαίοι Υπάλληλοι Wage-earners			
	Σύνολο Total	Άντρες Males	Γυναίκες Females	Σύνολο Total	Άντρες Males	Γυναίκες Females	Σύνολο Total	Άντρες Males	Γυναίκες Females	
Κάτω των 200										
Under 200	0,0	0,0	0,0	0,0	0,0	0,0	0,0	0,0	0,0	0,0
200 - 299	0,2	0,1	0,3	0,1	0,1	0,2	0,4	0,1	1,4	1,4
300 - 399	2,8	1,1	4,9	2,2	1,1	3,4	5,9	1,3	20,9	20,9
400 - 499	11,0	4,8	18,2	11,5	5,2	17,6	8,4	3,6	23,9	23,9
500 - 599	10,1	6,5	14,1	10,3	6,9	13,6	8,7	5,6	19,0	19,0
600 - 699	11,2	9,1	13,6	11,1	8,3	13,9	11,3	11,4	10,9	10,9
700 - 799	10,2	11,2	9,2	9,3	9,2	9,4	14,7	17,3	6,4	6,4
800 - 899	8,1	9,9	6,0	7,4	8,9	5,9	11,8	13,0	7,7	7,7
900 - 999	7,7	10,6	4,3	5,7	7,1	4,3	17,7	21,8	4,4	4,4
1000 - 1099	5,2	6,8	3,3	4,6	5,8	3,3	8,2	9,9	2,6	2,6
1100 - 1199	4,4	5,7	3,0	4,1	5,0	3,2	6,3	7,8	1,3	1,3
1200 - 1299	3,8	4,7	2,8	3,9	4,8	3,0	3,6	4,4	0,9	0,9
1300 - 1399	3,6	4,1	3,1	4,0	4,5	3,4	2,0	2,5	0,5	0,5
1400 - 1499	2,5	2,7	2,3	2,9	3,4	2,5	0,5	0,6	0,0	0,0
1500 - 1999	10,1	11,1	8,9	12,0	14,4	9,7	0,5	0,7	0,1	0,1
2000 και πάνω										
2000 and over	9,1	11,6	6,0	10,9	15,3	6,6	0,0	0,0	0,0	0,0
ΣΥΝΟΛΟ-TOTAL	100,0	100,0	100,0	100,0	100,0	100,0	100,0	100,0	100,0	100,0

(συνέχ.-cont'd)

ΠΙΝΑΚΑΣ 8(συν). ΕΚΑΤΟΣΤΙΑΙΑ ΚΑΤΑΝΟΜΗ ΕΡΓΑΖΟΜΕΝΩΝ ΚΑΤΑ ΥΨΟΣ ΜΗΝΙΑΙΟΥ ΜΙΣΘΟΥ, 2006 & 2007
TABLE 8(cont'd). PERCENTAGE DISTRIBUTION OF EMPLOYEES BY MONTHLY SALARY GROUP, 2006 & 2007

Μηνιαία Αντιμισθία Rates of Pay per Month (£)	2007 (%)									
	ΣΥΝΟΛΟ TOTAL			Μηνιαίοι Υπάλληλοι Salary-earners			Εβδομοδιαίοι Υπάλληλοι Wage-earners			
	Σύνολο Total	Άνδρες Males	Γυναίκες Females	Σύνολο Total	Άνδρες Males	Γυναίκες Females	Σύνολο Total	Άνδρες Males	Γυναίκες Females	Γυναίκες Females
Κάτω των 200										
Under 200	0,0	0,0	0,0	0,0	0,0	0,0	0,0	0,0	0,0	0,0
200 - 299	0,1	0,0	0,3	0,1	0,0	0,2	0,3	0,0	0,0	1,8
300 - 399	1,9	0,8	3,4	2,0	0,9	3,1	1,7	0,5	0,5	8,4
400 - 499	9,6	4,5	16,3	10,1	4,6	15,9	7,0	3,9	3,9	24,6
500 - 599	10,0	6,2	14,9	10,6	6,9	14,5	6,5	3,9	3,9	21,3
600 - 699	10,5	8,4	13,3	10,8	8,5	13,2	9,0	8,0	8,0	14,5
700 - 799	9,8	10,1	9,4	9,8	10,0	9,5	10,0	10,6	10,6	7,0
800 - 899	9,6	11,4	7,2	8,0	9,0	7,0	18,3	19,7	19,7	9,8
900 - 999	8,3	11,2	4,4	5,8	7,1	4,4	22,0	24,9	24,9	5,5
1000 - 1099	5,9	7,7	3,6	5,1	6,6	3,6	10,4	11,5	11,5	4,2
1100 - 1199	4,8	6,0	3,2	4,2	5,2	3,3	7,6	8,7	8,7	1,6
1200 - 1299	3,6	4,3	2,8	3,6	4,3	2,9	3,6	4,2	4,2	0,3
1300 - 1399	3,4	4,0	2,6	3,7	4,5	2,7	1,9	2,1	2,1	0,6
1400 - 1499	2,8	2,9	2,7	3,2	3,5	2,8	0,8	0,9	0,9	0,3
1500 - 1999	9,8	10,4	9,0	11,4	13,2	9,5	0,8	1,0	1,0	0,1
2000 και πάνω 2000 and over	9,9	12,1	6,9	11,6	15,7	7,4	0,1	0,1	0,1	0,0
ΣΥΝΟΛΟ-TOTAL	100,0	100,0	100,0	100,0	100,0	100,0	100,0	100,0	100,0	100,0

ΠΙΝΑΚΑΣ 9. ΕΚΑΤΟΣΤΙΑΙΑ ΚΑΤΑΝΟΜΗ ΕΡΓΑΖΟΜΕΝΩΝ ΚΑΤΑ ΦΥΛΟ, ΕΠΑΓΓΕΛΜΑ ΚΑΙ ΚΑΤΗΓΟΡΙΑ ΜΗΝΙΑΙΟΥ ΜΙΣΘΟΥ, 2007 (ΕΒΔΟΜΑΔΙΑΙΟΙ ΚΑΙ ΜΗΝΙΑΙΟΙ ΥΠΑΛΛΗΛΟΙ)

TABLE 9. PERCENTAGE DISTRIBUTION OF EMPLOYEES BY SEX, OCCUPATIONAL GROUP AND MONTHLY SALARY GROUP, 2007 (WAGE- AND SALARY- EARNERS COMBINED)

ΜΗΝΙΑΙΟΣ ΜΙΣΘΟΣ MONTHLY SALARY	ΣΥΝΟΛΟ TOTAL			Διευθυντές, Νομοθετικοί Λειτουργοί και Ανώτεροι Διοικητικοί Λειτουργοί Legislators, Senior Officials and Managers			Προσωντούχοι και Άλλοι Ειδικοί Professionals			Τεχνικοί, Βοηθοί, Ειδικοί Γραφείς και Παρόμοιοι Technicians and Associate Professionals			Γραφείς, Διακτιλογράφοι, Ταμίες και Παρόμοιοι Clerks		
	Σύνολο Total	Αντρες Males	Γυναίκες Females	Σύνολο Total	Αντρες Males	Γυναίκες Females	Σύνολο Total	Αντρες Males	Γυναίκες Females	Σύνολο Total	Αντρες Males	Γυναίκες Females	Σύνολο Total	Αντρες Males	Γυναίκες Females
Κάτω των 200	0,0	0,0	0,0	0,0	0,0	0,0	0,0	0,0	0,0	0,0	0,0	0,0	0,0	0,0	0,0
Under 200	0,1	0,0	0,3	0,0	0,0	0,0	0,0	0,0	0,0	0,0	0,0	0,0	0,1	0,0	0,1
200 - 299	1,9	0,8	3,4	0,0	0,0	0,0	0,2	0,1	0,4	0,3	0,2	0,5	2,5	0,8	3,0
300 - 399	9,6	4,5	16,3	0,0	0,0	0,0	1,4	0,9	1,8	1,2	0,8	1,7	15,9	5,9	19,2
400 - 499	10,0	6,2	14,9	0,0	0,0	0,0	1,6	0,8	2,3	2,3	2,0	2,6	19,0	9,9	21,9
500 - 599	10,5	8,4	13,3	0,0	0,0	0,0	2,0	1,1	2,8	7,6	5,2	10,3	16,3	13,0	17,3
600 - 699	9,8	10,1	9,4	0,1	0,1	0,0	3,9	4,4	3,5	10,2	7,4	13,2	8,1	9,7	7,6
700 - 799	9,6	11,4	7,2	0,4	0,3	1,0	5,5	4,8	6,1	9,8	8,1	11,7	5,8	6,4	5,7
800 - 899	8,3	11,2	4,4	0,9	0,9	0,7	3,3	3,5	3,0	7,8	7,2	8,5	5,1	7,8	4,3
900 - 999	5,9	7,7	3,6	1,5	1,6	1,1	3,3	3,2	3,4	7,1	6,7	7,5	4,2	6,9	3,4
1000 - 1099	4,8	6,0	3,2	1,9	1,3	4,3	4,2	4,0	4,5	6,1	5,3	6,9	3,9	6,3	3,1
1100 - 1199	3,6	4,3	2,8	1,2	1,1	1,5	5,5	4,7	6,2	5,2	5,6	4,8	3,2	5,1	2,6
1200 - 1299	3,4	4,0	2,6	3,9	3,4	6,0	4,9	5,1	4,6	5,4	6,1	4,6	3,7	6,5	2,8
1300 - 1399	2,8	2,9	2,7	2,2	2,3	2,1	6,9	5,8	7,8	4,6	5,2	3,9	2,8	4,0	2,4
1400 - 1499	9,8	10,4	9,0	15,2	15,8	12,6	24,7	21,2	27,7	20,1	21,9	18,0	6,6	12,6	4,6
1500 - 1999	9,9	12,1	6,9	72,7	73,2	70,7	32,6	40,4	25,9	12,3	18,3	5,8	2,8	5,1	2,0
2000 και πάνω 2000 and over	100,0	100,0	100,0	100,0	100,0	100,0	100,0	100,0	100,0	100,0	100,0	100,0	100,0	100,0	100,0
ΣΥΝΟΛΟ-TOTAL															

(συνεχ.-cont'd)

**ΠΙΝΑΚΑΣ 10. ΕΚΑΤΟΣΤΙΑΙΑ ΚΑΤΑΝΟΜΗ ΕΡΓΑΖΟΜΕΝΩΝ ΚΑΤΑ ΜΗΝΙΑΙΟ ΜΙΣΘΟ ΚΑΙ ΦΥΛΟ,
(ΕΒΔΟΜΑΔΙΑΙΟΙ ΚΑΙ ΜΗΝΙΑΙΟΙ ΥΠΑΛΛΗΛΟΙ), 2004 - 2007**

**TABLE 10. PERCENTAGE DISTRIBUTION OF EMPLOYEES BY MONTHLY SALARY GROUP AND SEX,
(WAGE- AND SALARY- EARNERS COMBINED), 2004 - 2007**

ANTIMISΘΙΑ ANA ΜΗΝΑ RATES OF PAY PER MONTH (£)	2004			2005			2006			2007		
	Σύνολο Total	Άντρες Males	Γυναίκες Females	Σύνολο Total	Άντρες Males	Γυναίκες Females	Σύνολο Total	Άντρες Males	Γυναίκες Females	Σύνολο Total	Άντρες Males	Γυναίκες Females
	Κάτω των 200	0,0	0,0	0,0	0,0	0,0	0,0	0,0	0,0	0,0	0,0	0,0
Under 200	0,4	0,2	0,6	0,2	0,1	0,3	0,2	0,1	0,3	0,1	0,0	0,3
200 - 299	5,2	1,5	9,6	3,4	1,2	5,9	2,8	1,1	4,9	1,9	0,8	3,4
300 - 399	11,3	5,6	18,1	10,9	4,7	18,2	11,0	4,8	18,2	9,6	4,5	16,3
400 - 499	10,8	8,0	14,1	10,4	7,1	14,3	10,1	6,5	14,1	10,0	6,2	14,9
500 - 599	11,2	11,0	11,5	10,9	9,9	12,1	11,2	9,1	13,6	10,5	8,4	13,3
600 - 699	10,8	11,8	9,6	11,2	11,8	10,4	10,2	11,2	9,2	9,8	10,1	9,4
700 - 799	9,4	12,1	6,1	8,7	10,8	6,3	8,1	9,9	6,0	9,6	11,4	7,2
800 - 899	6,4	8,4	3,9	6,6	8,9	3,9	7,7	10,6	4,3	8,3	11,2	4,4
900 - 999	5,6	7,5	3,4	6,1	8,0	3,8	5,2	6,8	3,3	5,9	7,7	3,6
1000 - 1099	4,2	4,9	3,5	4,8	6,0	3,4	4,4	5,7	3,0	4,8	6,0	3,2
1100 - 1199	3,3	3,7	2,9	3,8	4,2	3,3	3,8	4,7	2,8	3,6	4,3	2,8
1200 - 1299	3,4	3,3	3,4	2,9	3,1	2,7	3,6	4,1	3,1	3,4	4,0	2,6
1300 - 1399	2,9	2,9	2,9	3,1	3,1	3,2	2,5	2,7	2,3	2,8	2,9	2,7
1400 - 1499	8,1	9,9	6,0	8,8	10,4	6,9	10,1	11,1	8,9	9,8	10,4	9,0
1500 - 1999	7,0	9,2	4,4	8,2	10,7	5,3	9,1	11,6	6,0	9,9	12,1	6,9
2000 και πάνω 2000 and over	100,0	100,0	100,0	100,0	100,0	100,0	100,0	100,0	100,0	100,0	100,0	100,0
ΣΥΝΟΛΟ-TOTAL	100,0	100,0	100,0	100,0	100,0	100,0	100,0	100,0	100,0	100,0	100,0	100,0

(%)

ΠΙΝΑΚΑΣ 11. ΚΑΝΟΝΙΚΕΣ ΩΡΕΣ ΕΡΓΑΣΙΑΣ ΑΝΑ ΕΒΔΟΜΑΔΑ ΚΑΤΑ ΚΛΑΔΟ ΟΙΚΟΝΟΜΙΚΗΣ ΔΡΑΣΤΗΡΙΟΤΗΤΑΣ ΚΑΙ ΦΥΛΟ, 2007 (ΕΒΔΟΜΑΔΙΑΙΟΙ ΚΑΙ ΜΗΝΙΑΙΟΙ ΥΠΑΛΛΗΛΟΙ)
TABLE 11. NORMAL HOURS OF WORK PER WEEK BY DIVISION OF ECONOMIC ACTIVITY AND SEX, 2007 (WAGE- AND SALARY-EARNERS COMBINED)

NACE Rev. 1.1	ΚΛΑΔΟΣ ΟΙΚΟΝΟΜΙΚΗΣ ΔΡΑΣΤΗΡΙΟΤΗΤΑΣ	Μέσος Όρος Average	Άντρες Males	Γυναίκες Females	DIVISION OF ECONOMIC ACTIVITY
A	ΓΕΩΡΓΙΑ, ΘΗΡΑ ΚΑΙ ΔΑΣΟΚΟΜΙΑ	39,9	40,1	39,5	AGRICULTURE, HUNTING AND FORESTRY
1	Γεωργία, Θήρα και Συναφείς Δραστηριότητες	39,5	39,4	39,5	Agriculture, Hunting and Related Service Activities
B	ΑΛΙΕΙΑ	39,2	39,2	38,5	FISHING
5	Αλιεία, Εκμετάλλευση Ιχθυοτροφείων και Μονάδων Παραγωγής Γόνου	39,2	39,2	38,5	Fishing, Operation of Fish Hatcheries and Fish Farms
C	ΟΡΥΧΕΙΑ ΚΑΙ ΛΑΤΟΜΕΙΑ	39,1	39,1	38,8	MINING AND QUARRYING
14	Λοιπά Ορυχεία και Λατομεία	39,1	39,1	38,8	Other Mining and Quarrying
D	ΜΕΤΑΠΟΙΗΤΙΚΕΣ ΒΙΟΜΗΧΑΝΙΕΣ	38,6	38,6	38,6	MANUFACTURING
15	Βιομηχανία Τροφίμων και Ποτών	38,9	38,9	38,8	Manufacture of Food Products and Beverages
16	Παραγωγή Προϊόντων Καπνού	38,0	38,0	38,0	Manufacture of Tobacco Products
17	Παραγωγή Κλωστοϋφαντουργικών Υλών	38,8	39,5	38,5	Manufacture of Textiles
18	Κατασκευή ειδών ενδυμασίας. Κατεργασία και Βαφή Γουναρικών	38,0	38,0	38,0	Manufacture of Wearing Apparel, Dressing & Dyeing of fur
19	Κατεργασία και Δέψη Δέρματος	38,1	38,2	38,1	Tanning & Dressing of Leather
20	Βιομηχανία Ξύλου και Κατασκευή Προϊόντων από Ξύλο και Φελλέ εκτός απο τα Επιπλα	38,5	38,5	38,5	Manufacture of Wood and of Products of Wood and Cork, Except Furniture
21	Παραγωγή Χαρτοπολτού. Κατασκευή Χαρτιού και Προϊόντων από Χαρτί	38,1	38,0	38,2	Manufacture of Pulp, Paper & Paper Products
22	Εκδόσεις, Εκτυπώσεις και Αναπαραγωγή Προεγγεγραμμένων Μέσων Εγγραφής Ήχου και Εικόνας	39,0	39,0	39,0	Publishing, Printing and Reproduction of Recorded Media
23	Παραγωγή Οπάνθρακα (κωκ), Προϊόντων Δύλισης Πετρελαίου και Πυρηνικών Καυσίμων	.	.	.	Manufacture of Coke, Refined Petroleum Products & Nuclear Fuel
24	Παραγωγή Χημικών Ουσιών και Προϊόντων	38,6	38,8	38,4	Manufacture of Chemicals and Chemical Products
25	Κατασκευή Προϊόντων από Πλαστικό (καουτσούκ) και Πλαστικές Ύλες	38,0	38,0	38,0	Manufacture of Rubber and and Plastic Products
26	Κατασκευή Άλλων μη Μεταλλικών Ορυκτών Προϊόντων	38,1	38,1	38,2	Manufacture of Other Non-Metallic Mineral Products
27	Παραγωγή Βασικών Μετάλλων	38,0	38,0	38,0	Manufacture of Basic Metals
28	Κατασκευή Μεταλλικών Προϊόντων, με Εξαιρέση τα Μηχανήματα και τα Είδη Εξοπλισμού	38,4	38,4	38,6	Manufacture of Fabricated Metal Products, Except Machinery and Equipment
29	Κατασκευή Μηχανημάτων και Ειδών Εξοπλισμού π.δ.κ.α	38,4	38,4	38,3	Manufacture of Machinery and Equipment n.e.c
31	Κατασκευή Ηλεκτρικών Μηχανών και Συσκευών π.δ.κ.α	38,2	38,3	37,7	Manufacture of Electrical Machinery and Apparatus n.e.c.

(συνεχ.-cont'd)

ΠΙΝΑΚΑΣ 11 (συν.). ΚΑΝΟΝΙΚΕΣ ΩΡΕΣ ΕΡΓΑΣΙΑΣ ΑΝΑ ΕΒΔΟΜΑΔΑ ΚΑΤΑ ΚΛΑΔΟ ΟΙΚΟΝΟΜΙΚΗΣ ΔΡΑΣΤΗΡΙΟΤΗΤΑΣ ΚΑΙ ΦΥΛΟ, 2007 (ΕΒΔΟΜΑΔΙΑΙΟΙ ΚΑΙ ΜΗΝΙΑΙΟΙ ΥΠΑΛΛΗΛΟΙ)
TABLE 11 (cont'd). NORMAL HOURS OF WORK PER WEEK BY DIVISION OF ECONOMIC ACTIVITY AND SEX, 2007 (WAGE- AND SALARY-EARNERS COMBINED)

NACE Rev. 1.1	ΚΛΑΔΟΣ ΟΙΚΟΝΟΜΙΚΗΣ ΔΡΑΣΤΗΡΙΟΤΗΤΑΣ	Μέσος Όρος Average	Αντρες Males	Γυναίκες Females	DIVISION OF ECONOMIC ACTIVITY
33	Κατασκευή Ιατρικών Οργάνων, Οργάνων Ακρίβειας και Οπτικών Οργάνων Κατασκευή Ρολογιών Κάθε Είδους	38,1	38,7	37,3	Manufacture of Medical, Precision and Optical Instruments, Watches & Clocks
34	Κατασκευή Αυτοκινήτων. Κατασκευή Ρυμουλκούμενων και Ημιρυμουλκούμενων Οχημάτων	38,7	38,8	38,3	Manufacture of Motor Vehicles, Trailers and Semi-Trailers
35	Κατασκευή Λοιπού Εξοπλισμού Μεταφορών	38,0	38,0	38,0	Manufacture of Other Transport Equipment
36	Κατασκευή Επίπλων. Βιομηχανίες Κατασκευών π.δ.κ.α.	38,7	38,8	38,4	Manufacture of Furniture. Manufacturing n.e.c.
37	Ανακύκλωση	38,5	38,5	38,7	Recycling
E	ΠΑΡΟΧΗ ΗΛΕΚΤΡΙΚΟΥ ΡΕΥΜΑΤΟΣ, ΦΥΣΙΚΟΥ ΑΕΡΙΟΥ ΚΑΙ ΝΕΡΟΥ	37,5	37,4	37,9	ELECTRICITY, GAS AND WATER SUPPLY
40	Παροχή Ηλεκτρικού Ρεύματος, Φυσικού Αερίου, Ατμού και Ζεστού Νερού	37,5	37,4	38,0	Electricity, Gas, Steam and Hot Water Supply
41	Συλλογή, Καθαρισμός και Διανομή Νερού	37,5	37,5	37,5	Collection, Purification & Distribution of Water
F	ΚΑΤΑΣΚΕΥΕΣ	38,2	38,1	38,3	CONSTRUCTION
45	Κατασκευές	38,2	38,1	38,3	Construction
G	ΧΟΝΔΡΙΚΟ ΚΑΙ ΛΙΑΝΙΚΟ ΕΜΠΟΡΙΟ. ΕΠΙΣΚΕΥΗ ΑΥΤΟΚΙΝΗΤΩΝ, ΜΟΤΟΣΙΚΛΕΤΩΝ ΚΑΙ ΕΙΔΩΝ ΠΡΟΣΩΠΙΚΗΣ Η ΟΙΚΙΑΚΗΣ ΧΡΗΣΗΣ	39,1	39,3	38,7	WHOLESALE AND RETAIL TRADE; REPAIR OF MOTOR VEHICLES, MOTORCYCLES AND PERSONAL AND HOUSEHOLD GOODS
50	Πώληση, Συντήρηση και Επισκευή Αυτοκινήτων και Μοτοσικλετών. Λιανική πώληση Καυσίμων για Οχήματα	38,4	38,4	38,5	Sale, Maintenance and Repair of Motor Vehicles and Motorcycles; Retail Sale of Automotive Fuel
51	Χονδρικό Εμπόριο και Εμπόριο με Προμήθεια, Εκτός από το Εμπόριο Αυτοκινήτων	38,8	38,7	39,0	Wholesale Trade and Commission Trade Except of Motor Vehicles
52	Λιανικό Εμπόριο, Εκτός από το Εμπόριο Αυτοκινήτων και Μοτοσικλετών Επισκευή Ειδών Ατομικής και Οικιακής Χρήσης	39,4	40,6	38,6	Retail Trade, Except of Motor Vehicles and Motorcycles; Repair of Personal and Household Goods
H	ΞΕΝΟΔΟΧΕΙΑ ΚΑΙ ΕΣΤΙΑΤΟΡΙΑ	39,0	39,0	39,0	HOTELS AND RESTAURANTS
55	Ξενοδοχεία και Εστιατόρια	39,0	39,0	39,0	Hotels and Restaurants
I	ΜΕΤΑΦΟΡΕΣ, ΑΠΟΘΗΚΕΥΣΗ ΚΑΙ ΕΠΙΚΟΙΝΩΝΙΕΣ	38,9	39,0	38,7	TRANSPORT, STORAGE AND COMMUNICATION
60	Χερσαίες Μεταφορές. Μεταφορές Μέσω Αγωγών	39,6	39,6	38,7	Land Transport; Transport Via Pipelines
61	Μεταφορές Μέσω Υδάτινων Οδών	39,6	39,5	39,7	Water Transport

(συνεχ.-cont'd)

ΠΙΝΑΚΑΣ 11 (συν.). ΚΑΝΟΝΙΚΕΣ ΩΡΕΣ ΕΡΓΑΣΙΑΣ ΑΝΑ ΕΒΔΟΜΑΔΑ ΚΑΤΑ ΚΛΑΔΟ ΟΙΚΟΝΟΜΙΚΗΣ ΔΡΑΣΤΗΡΙΟΤΗΤΑΣ ΚΑΙ ΦΥΛΟ, 2007 (ΕΒΔΟΜΑΔΙΑΙΟΙ ΚΑΙ ΜΗΝΙΑΙΟΙ ΥΠΑΛΛΗΛΟΙ)
TABLE 11 (cont'd). NORMAL HOURS OF WORK PER WEEK BY DIVISION OF ECONOMIC ACTIVITY AND SEX, 2007 (WAGE- AND SALARY-EARNERS COMBINED)

NACE Rev. 1.1	ΚΛΑΔΟΣ ΟΙΚΟΝΟΜΙΚΗΣ ΔΡΑΣΤΗΡΙΟΤΗΤΑΣ	Μέσος Όρος Average	Αντρες Males	Γυναίκες Females	DIVISION OF ECONOMIC ACTIVITY
62	Αεροπορικές Μεταφορές	37,9	38,0	37,9	Air Transport
63	Βοηθητικές και Συναφείς Προς τις Μεταφορές Δραστηριότητες Δραστηριότητες Ταξιδιωτικών Πρακτορείων	38,9	39,1	38,7	Supporting and Auxiliary Transport Activities; Activities of Travel Agencies
64	Ταχυδρομεία και Τηλεπικοινωνίες	38,3	38,3	38,3	Post and Telecommunications
J	ΕΝΔΙΑΜΕΣΟΙ ΧΡΗΜΑΤΟΠΙΣΤΩΤΙΚΟΙ ΟΡΓΑΝΙΣΜΟΙ	38,1	38,1	38,1	FINANCIAL INTERMEDIATION
65	Ενδιάμεσοι Χρηματοπιστωτικοί Οργανισμοί, με Εξαιρέση τις Ασφαλιστικές Εταιρείες και τα Ταμεία Συντάξεων	38,0	38,0	38,0	Financial Intermediation, Except Insurance and Pension Funding
66	Ασφαλιστικά και Συνταξιοδοτικά Ταμεία, Εκτός από την Υποχρεωτική Κοινωνική Ασφάλιση	37,9	37,8	37,9	Insurance and Pension Funding, Except Compulsory Social Security
67	Δραστηριότητες Συναφείς με τις Δραστηριότητες Ενδιάμεσων Χρηματοπιστωτικών Οργανισμών	39,0	39,0	39,0	Activities Auxiliary to Financial Intermediation
K	ΔΙΑΧΕΙΡΗΣΗ ΑΚΙΝΗΤΗΣ ΠΕΡΙΟΥΣΙΑΣ, ΕΚΜΙΣΘΩΣΗ ΚΑΙ ΕΠΙΧΕΙΡΗΜΑΤΙΚΕΣ ΔΡΑΣΤΗΡΙΟΤΗΤΕΣ	39,4	39,4	39,4	REAL ESTATE, RENTING AND BUSINESS ACTIVITIES
70	Διαχείριση Ακίνητης Περιουσίας	38,8	38,8	38,9	Real Estate Activities
71	Εκμίσθωση Μηχανημάτων και Εξοπλισμού Χωρίς Χειριστή. Εκμίσθωση Ειδών Ατομικής και Οικιακής Χρήσης	39,9	39,9	39,8	Renting of Machinery and Equipment Without Operator and of Personal and Household Goods
72	Πληροφορική και Συναφείς Δραστηριότητες	40,0	40,0	39,9	Computer and Related Activities
73	Έρευνα και Ανάπτυξη	38,0	38,0	38,0	Research and Development
74	Άλλες Επιχειρηματικές Δραστηριότητες	39,4	39,4	39,4	Other Business Activities
L	ΔΗΜΟΣΙΑ ΔΙΟΙΚΗΣΗ ΚΑΙ ΑΜΥΝΑ. ΥΠΟΧΡΕΩΤΙΚΗ ΚΟΙΝΩΝΙΚΗ ΑΣΦΑΛΙΣΗ	38,0	38,0	37,9	PUBLIC ADMINISTRATION AND DEFENCE; COMPULSORY SOCIAL SECURITY
75	Δημόσια Διοίκηση και Άμυνα. Υποχρεωτική Κοινωνική Ασφάλιση	38,0	38,0	37,9	Public Administration and Defence; Compulsory Social Security
M	ΕΚΠΑΙΔΕΥΣΗ	37,3	37,4	37,3	EDUCATION
80	Εκπαίδευση	37,3	37,4	37,3	Education
N	ΥΓΕΙΑ ΚΑΙ ΚΟΙΝΩΝΙΚΗ ΜΕΡΙΜΝΑ	38,0	38,0	38,0	HEALTH AND SOCIAL WORK
85	Υγεία και Κοινωνική Μέριμνα	38,0	38,0	38,0	Social Work

(συνεχ.-cont'd)

ΠΙΝΑΚΑΣ 11 (συν.). ΚΑΝΟΝΙΚΕΣ ΩΡΕΣ ΕΡΓΑΣΙΑΣ ΑΝΑ ΕΒΔΟΜΑΔΑ ΚΑΤΑ ΚΛΑΔΟ ΟΙΚΟΝΟΜΙΚΗΣ ΔΡΑΣΤΗΡΙΟΤΗΤΑΣ ΚΑΙ ΦΥΛΟ, 2007 (ΕΒΔΟΜΑΔΙΑΙΟΙ ΚΑΙ ΜΗΝΙΑΙΟΙ ΥΠΑΛΛΗΛΟΙ)
TABLE 11 (cont'd). NORMAL HOURS OF WORK PER WEEK BY DIVISION OF ECONOMIC ACTIVITY AND SEX, 2007 (WAGE- AND SALARY-EARNERS COMBINED)

NACE Rev. 1.1	ΚΛΑΔΟΣ ΟΙΚΟΝΟΜΙΚΗΣ ΔΡΑΣΤΗΡΙΟΤΗΤΑΣ	Μέσος Όρος Average	Άντρες Males	Γυναίκες Females	DIVISION OF ECONOMIC ACTIVITY
Ο	ΆΛΛΕΣ ΔΡΑΣΤΗΡΙΟΤΗΤΕΣ ΠΑΡΟΧΗΣ ΥΠΗΡΕΣΙΩΝ ΥΠΕΡ ΤΟΥ ΚΟΙΝΩΝΙΚΟΥ ΣΥΝΟΛΟΥ Η ΚΟΙΝ. & ΑΤΟΜΙΚΟΥ ΧΑΡΑΚΤΗΡΑ	38,1	37,9	38,4	OTHER COMMUNITY, SOCIAL AND PERSONAL SERVICE ACTIVITIES
90	Διάθεση Λυμάτων και Απορριμάτων. Υγιεινή και Παρόμοιες Δραστηριότητες	36,6	36,4	37,4	Sewage and Refuse Disposal, Sanitation and Similar Activities
91	Δραστηριότητες Οργανώσεων π.δ.κ.α.	37,8	37,8	37,6	Activities of Membership Organizations n.e.c.
92	Ψυχαγωγικές, Πολιτιστικές και Αθλητικές Δραστηριότητες	38,1	37,9	38,4	Recreational, Cultural and Sporting Activities
93	Άλλες Δραστηριότητες Παροχής Υπηρεσιών	38,8	38,8	38,8	Other Service Activities
	ΜΕΣΟΣ ΟΡΟΣ	38,5	38,6	38,4	AVERAGE

ΠΙΝΑΚΑΣ 12. ΚΑΝΟΝΙΚΕΣ ΩΡΕΣ ΕΡΓΑΣΙΑΣ ΑΝΑ ΕΒΔΟΜΑΔΑ ΚΑΤΑ ΟΙΚΟΝΟΜΙΚΗ ΔΡΑΣΤΗΡΙΟΤΗΤΑ ΚΑΙ ΦΥΛΟ, 2001 - 2007(ΕΒΔΟΜΑΔΙΑΙΟΙ ΚΑΙ ΜΗΝΙΑΙΟΙ ΥΠΑΛΛΗΛΟΙ)

TABLE 12. NORMAL HOURS OF WORK PER WEEK BY ECONOMIC ACTIVITY AND SEX, 2001 - 2007 (WAGE- AND SALARY-EARNERS COMBINED)

NACE Rev.1.1	ΟΙΚΟΝΟΜΙΚΗ ΔΡΑΣΤΗΡΙΟΤΗΤΑ	2001	2002	2003	2004	2005	2006	2007	ECONOMIC ACTIVITY
A & B	Γεωργία, Κτηνοτροφία, Δάση και Αλιεία								Agriculture, Forestry and Fishing
	Μέσος Όρος	39,4	39,1	41,2	39,7	39,5	39,4	39,8	Average
	Άντρες	39,3	39,1	42,1	40,0	39,7	39,4	40,0	Males
	Γυναίκες	39,6	39,1	39,5	39,2	39,1	39,4	39,5	Females
C	Ορυχεία και Λατομεία								Mining and Quarrying
	Μέσος Όρος	38,0	38,2	38,2	38,0	38,1	38,8	39,1	Average
	Άντρες	38,0	38,2	38,1	38,0	38,1	38,8	39,1	Males
	Γυναίκες	37,9	38,8	38,4	38,5	38,2	38,7	38,8	Females
D	Μεταποίηση								Manufacturing
	Μέσος Όρος	38,5	38,2	38,2	38,1	38,2	38,4	38,6	Average
	Άντρες	38,4	38,2	38,2	38,1	38,2	38,4	38,6	Males
	Γυναίκες	38,6	38,1	38,1	38,0	38,2	38,4	38,6	Females
E	Ηλεκτρισμός και Νερό								Electricity and Water
	Μέσος Όρος	37,5	37,5	37,5	37,5	37,5	37,5	37,5	Average
	Άντρες	37,4	37,4	37,4	37,4	37,5	37,4	37,4	Males
	Γυναίκες	37,9	37,9	37,9	37,9	38,0	37,9	37,9	Females
F	Κατασκευές								Construction
	Μέσος Όρος	38,1	37,9	37,9	37,8	37,9	38,1	38,2	Average
	Άντρες	38,1	37,9	37,9	37,8	37,9	38,1	38,1	Males
	Γυναίκες	38,3	38,0	38,1	38,0	38,1	38,2	38,3	Females
G	Χονδρικό και Λιανικό Εμπόριο								Wholesale and Retail Trade
	Μέσος Όρος	39,6	39,8	39,6	39,5	39,4	39,2	39,1	Average
	Άντρες	39,5	39,8	39,8	39,7	39,7	39,4	39,3	Males
	Γυναίκες	39,8	39,7	39,3	39,2	39,1	39,0	38,7	Females
H	Ξενοδοχεία και Εστιατόρια								Hotels and Restaurants
	Μέσος Όρος	38,5	38,2	38,2	39,0	38,8	39,5	39,0	Average
	Άντρες	38,4	38,3	38,5	39,0	38,8	39,6	39,0	Males
	Γυναίκες	38,7	38,1	38,0	39,0	38,8	39,5	39,0	Females
I	Μεταφορές, Αποθηκεύσεις και Επικοινωνίες								Transport, Storage & Communication
	Μέσος Όρος	39,5	38,1	38,8	38,7	38,6	39,1	38,9	Average
	Άντρες	39,9	38,1	38,9	38,9	38,8	39,2	39,0	Males
	Γυναίκες	38,9	38,0	38,6	38,4	38,3	38,9	38,7	Females
J	Ενδιάμεσοι Χρηματοπιστωτικοί Οργανισμοί								Financial Intermediation
	Μέσος Όρος	38,0	38,1	38,1	38,1	38,2	38,2	38,1	Average
	Άντρες	38,1	38,1	38,1	38,1	38,2	38,2	38,1	Males
	Γυναίκες	38,0	38,1	38,1	38,1	38,1	38,2	38,1	Females

(συνεχ.-cont'd)

ΠΙΝΑΚΑΣ 12 (συν.) . ΚΑΝΟΝΙΚΕΣ ΩΡΕΣ ΕΡΓΑΣΙΑΣ ΑΝΑ ΕΒΔΟΜΑΔΑ ΚΑΤΑ ΟΙΚΟΝΟΜΙΚΗ ΔΡΑΣΤΗΡΙΟΤΗΤΑ ΚΑΙ ΦΥΛΟ, 2001 - 2007 (ΕΒΔΟΜΑΔΙΑΙΟΙ ΚΑΙ ΜΗΝΙΑΙΟΙ ΥΠΑΛΛΗΛΟΙ)

TABLE 12 (cont'd). NORMAL HOURS OF WORK PER WEEK BY ECONOMIC ACTIVITY AND SEX, 2001 - 2007 (WAGE- AND SALARY-EARNERS COMBINED)

NACE Rev.1.1	ΟΙΚΟΝΟΜΙΚΗ ΔΡΑΣΤΗΡΙΟΤΗΤΑ	2001	2002	2003	2004	2005	2006	2007	ECONOMIC ACTIVITY
Κ	Διαχείριση Ακίνητης Περιουσίας								Real Estate, Renting and Business Services
	Μέσος Όρος	39,6	39,6	39,6	39,5	39,4	39,3	39,4	Average
	Άντρες	39,7	39,7	39,6	39,5	39,3	39,3	39,4	Males
	Γυναίκες	39,6	39,5	39,6	39,6	39,5	39,4	39,4	Females
Λ	Δημόσια Διοίκηση και Άμυνα								Public Administration and Defence
	Μέσος Όρος	38,0	38,0	38,0	37,9	37,9	38,0	38,0	Average
	Άντρες	38,0	38,0	38,0	37,9	38,0	38,0	38,0	Males
	Γυναίκες	38,0	38,0	38,0	37,9	37,9	37,9	37,9	Females
Μ	Εκπαίδευση								Education
	Μέσος Όρος	35,7	36,2	35,9	36,0	37,2	36,8	37,3	Average
	Άντρες	36,1	36,2	36,1	36,2	37,6	37,0	37,4	Males
	Γυναίκες	35,5	36,3	35,8	36,0	37,0	36,7	37,3	Females
Ν	Υγεία και Κοινωνική Μέριμνα								Health and Social Work
	Μέσος Όρος	38,1	38,0	38,0	38,0	38,1	38,0	38,0	Average
	Άντρες	38,1	38,1	38,1	38,1	38,1	38,0	38,0	Males
	Γυναίκες	38,1	38,0	38,0	38,0	38,1	38,0	38,0	Females
Ο	Άλλες Δραστηριότητες Παροχής Υπηρεσιών Υπερ του Κοινωνικού Συνόλου								Other Community, Social and Personal Service Activities
	Μέσος Όρος	38,6	38,4	38,4	38,2	37,8	38,5	38,1	Average
	Άντρες	38,7	38,5	38,4	38,0	37,5	38,4	37,9	Males
	Γυναίκες	38,6	38,2	38,4	38,3	38,0	38,7	38,4	Females
	ΜΕΣΟΣ ΟΡΟΣ								AVERAGE
	Μέσος Όρος	38,5	38,5	38,3	38,4	38,4	38,5	38,5	Average
	Άντρες	38,5	38,4	38,5	38,4	38,5	38,6	38,6	Males
	Γυναίκες	38,4	38,7	38,2	38,3	38,4	38,5	38,4	Females

ΠΙΝΑΚΑΣ 13. ΔΕΙΚΤΗΣ ΩΡΙΑΙΟΥ ΕΡΓΑΤΙΚΟΥ ΚΟΣΤΟΥΣ ΣΤΙΣ ΚΑΤΑΣΚΕΥΕΣ, 1974 - 2007
TABLE 13. INDEX OF HOURLY LABOUR COST IN CONSTRUCTION, 1974 - 2007

Βάση: Μέσος Όρος 2000 = 100,0
Base: Average of Year 2000 = 100,0

Έτος Year	Ιαν. Jan.	Φεβ. Feb.	Μαρ. March	Απρ. April	Μαϊος May	Ιουνιος June	Ιουλιος July	Αυγ. Aug.	Σεπτ. Sept.	Οκτ. Oct.	Νοέμβ. Nov.	Δεκ. Dec.	Ετήσιος Μέσος Όρος Yearly Average
1974	.	.	9,1	.	.	9,8	.	.	9,8	.	.	9,0	9,4
1975	.	.	9,0	.	.	9,0	.	.	9,0	.	.	9,0	9,0
1976	9,0	9,0	9,0	9,0	9,0	9,0	9,0	9,0	9,0	9,0	9,6	9,6	9,1
1977	9,6	9,6	9,7	9,7	10,3	10,3	10,5	10,6	11,0	11,0	11,1	11,2	10,4
1978	12,6	12,9	12,9	13,4	13,5	13,7	13,9	14,2	14,2	14,4	14,4	14,6	13,7
1979	15,5	15,9	16,0	16,5	16,5	16,7	17,1	17,2	17,3	17,4	17,5	17,5	16,7
1980	19,8	19,8	19,8	19,9	19,9	20,3	21,8	21,8	21,9	22,5	22,5	22,5	21,1
1981	24,5	24,5	24,5	24,6	24,6	24,6	25,7	25,7	25,7	25,7	25,7	25,7	25,1
1982	27,2	27,2	28,0	28,0	28,0	28,0	28,8	28,8	28,8	28,8	28,8	28,8	28,3
1983	29,8	29,8	29,8	29,8	29,9	29,9	30,8	30,8	30,9	30,9	30,9	30,9	30,3
1984	32,3	32,3	32,3	32,3	32,3	32,3	33,5	33,5	33,5	33,5	33,5	33,5	32,9
1985	35,6	35,6	35,6	35,6	35,6	35,6	36,4	36,4	36,4	36,4	36,4	36,4	36,0
1986	37,8	37,8	37,8	37,8	37,8	37,8	38,0	38,0	38,0	38,0	38,0	38,0	37,9
1987	39,4	39,4	39,4	39,6	39,6	39,6	40,3	40,3	40,4	40,4	40,4	40,4	39,9
1988	42,2	42,2	42,2	42,3	42,3	42,3	43,3	43,3	43,3	43,3	43,3	43,3	42,8
1989	45,2	45,2	45,2	45,2	45,2	45,2	46,4	46,4	46,5	46,5	46,5	46,5	45,8
1990	48,7	48,7	48,7	48,7	48,7	48,7	50,4	50,4	50,4	50,4	50,4	50,4	49,6
1991	53,0	53,0	53,0	53,0	53,0	53,0	54,6	54,6	54,6	54,6	54,6	54,6	53,8
1992	58,1	58,1	58,1	58,1	58,1	58,1	60,8	60,8	60,8	60,8	60,8	60,8	59,5
1993	65,0	65,0	65,0	65,0	65,0	65,0	67,5	67,5	67,5	67,5	67,5	67,5	66,3
1994	68,9	68,9	70,4	70,4	70,4	70,4	71,4	71,4	71,4	72,3	72,3	72,3	70,9
1995	76,6	76,6	76,6	76,6	76,6	76,6	76,5	76,5	76,5	77,9	77,9	77,9	76,9
1996	80,8	80,8	81,2	81,2	81,2	81,2	82,7	82,7	82,7	82,7	82,7	82,7	81,9
1997	86,1	86,1	86,1	87,1	87,1	87,1	88,5	88,5	88,5	88,5	88,5	88,5	87,5
1998	91,8	91,8	91,8	91,8	91,8	91,8	92,0	92,0	92,0	92,0	92,0	92,0	91,9
1999	95,3	95,3	95,3	95,3	95,3	95,3	94,8	94,8	94,8	94,8	94,8	94,8	95,1
2000	98,9	98,9	98,9	98,9	98,9	98,9	101,1	101,1	101,1	101,1	101,1	101,1	100,0
2001	104,5	104,5	104,5	104,5	104,5	104,5	105,2	105,2	105,2	105,4	105,4	105,4	104,9
2002	109,4	109,4	109,4	109,4	109,4	109,4	110,8	110,8	110,8	110,9	110,9	110,9	110,1
2003	115,5	115,5	115,5	115,5	115,5	115,5	117,6	117,6	117,6	117,6	117,6	117,6	116,5
2004	120,9	120,9	120,9	120,9	120,9	120,9	121,5	121,5	121,5	121,5	121,5	121,5	121,5
2005	127,3	127,3	127,3	127,3	127,3	127,3	127,6	127,6	127,6	127,6	127,6	127,6	127,5
2006	133,4	133,4	133,4	133,4	133,4	133,4	135,0	135,0	135,0	135,0	135,0	135,0	134,2
2007	140,0	140,0	140,0	140,0	140,0	140,0	140,7	140,7	140,7	140,7	140,7	140,7	140,4

Σημ.: Για τα χρόνια 1974-1975 ο δείκτης καταρτιζόταν κάθε τρίμηνο. Note: For the years 1970-1975 the index was compiled quarterly.

ΜΕΡΟΣ ΣΤ: ΔΕΙΚΤΗΣ ΤΙΜΩΝ ΚΑΤΑΝΑΛΩΤΗ

PART F: CONSUMER PRICE INDEX

ΠΙΝΑΚΑΣ 1. ΠΟΣΟΣΤΟ ΑΛΛΑΓΗΣ ΔΕΙΚΤΗ ΤΙΜΩΝ ΚΑΤΑΝΑΛΩΤΗ, 1960 - 2007

TABLE 1. PERCENTAGE CHANGE OF THE CONSUMER PRICE INDEX, 1960 - 2007

Έτος Year	%	Έτος Year	%
1960	0,8	1984	6,0
1961	-0,6	1985	5,0
1962	0,1	1986	1,2
1963	2,0	1987	2,8
1964	-0,4	1988	3,4
1965	0,3	1989	3,8
1966	0,5	1990	4,5
1967	0,7	1991	5,0
1968	3,8	1992	6,5
1969	2,4	1993	4,9
1970	2,4	1994	4,7
1971	4,2	1995	2,6
1972	4,8	1996	3,0
1973	7,8	1997	3,6
1974	16,2	1998	2,2
1975	4,6	1999	1,7
1976	3,8	2000	4,1
1977	7,2	2001	2,0
1978	7,4	2002	2,8
1979	9,5	2003	4,1
1980	13,5	2004	2,3
1981	10,8	2005	2,6
1982	6,4	2006	2,5
1983	5,1	2007	2,4

ΠΙΝΑΚΑΣ 2. ΔΕΙΚΤΗΣ ΤΙΜΩΝ ΚΑΤΑΝΑΛΩΤΗ ΚΑΤΑ ΚΑΤΗΓΟΡΙΑ, 2005 - 2007

TABLE 2. CONSUMER PRICE INDEX BY GROUP, 2005 - 2007

(Βάση/Base: 2005=100)

Κατηγορίες Αγαθών και Υπηρεσιών	2005	2006	2007	Categories of Goods & Services
1. Τρόφιμα και μη αλκοολούχα ποτά	100,00	104,80	110,62	Food & non-alcoholic beverages
2. Αλκοολούχα ποτά και καπνός	100,00	100,49	101,84	Alcoholic beverages & Tobacco
3. Ένδυση και υπόδηση	100,00	99,68	99,97	Clothing and footwear
4. Στέγαση, ύδρευση, ηλεκτρισμός και υγραέριο	100,00	104,90	107,08	Housing, water, electricity and gas
5. Επίπλωση, οικιακός εξοπλισμός και προϊόντα καθαρισμού	100,00	100,12	100,39	Furnishings, household equipment and supplies
6. Υγεία	100,00	101,30	107,61	Health
7. Μεταφορές	100,00	102,87	102,38	Transport
8. Επικοινωνίες	100,00	98,17	99,44	Communications
9. Αναψυχή και πολιτισμός	100,00	99,67	100,25	Recreation & Culture
10. Εκπαίδευση	100,00	104,68	109,79	Education
11. Εστιατόρια και ξενοδοχεία	100,00	102,18	106,48	Restaurants & Hotels
12. Άλλα αγαθά και υπηρεσίες	100,00	102,23	104,77	Miscellaneous goods & services
Γενικός Δείκτης	100,00	102,49	104,93	General Index

ΠΙΝΑΚΑΣ 3. ΔΕΙΚΤΗΣ ΤΙΜΩΝ ΚΑΤΑΝΑΛΩΤΗ ΚΑΤΑ ΜΗΝΑ ΚΑΙ ΚΑΤΗΓΟΡΙΑ, 2007
TABLE 3. CONSUMER PRICE INDEX BY MONTH AND GROUP, 2007

Κατηγορίες Αγαθών και Υπηρεσιών	(Βάση/Base: 2005=100,00)												Κατηγορίες of Goods & Services	
	Ιαν.	Φεβρ.	Μάρτιος	Απρ.	Μάιος	Ιούν.	Ιουλ.	Αύγ.	Σεπτ.	Οκτ.	Νοέμ.	Δεκ.		Μέσος όρος Average 2007
1. Τρόφιμα και μη αλκοολούχα ποτά	109,61	109,38	109,63	110,90	110,88	106,93	108,97	112,51	113,99	111,05	111,35	112,26	110,62	Food & non-alcoholic beverages
2. Αλκοολούχα ποτά και καπνός	100,87	101,33	101,54	102,14	102,21	102,24	102,01	101,97	102,34	101,78	102,32	101,31	101,84	Alcoholic beverages & Tobacco
3. Ένδυση και υπόδηση	89,81	89,70	99,19	103,19	104,23	104,77	90,18	89,02	94,92	109,04	112,56	113,06	99,97	Clothing and footwear
4. Στέγαση, ύδρευση, ηλεκτρισμός και γραέριο	105,32	105,06	104,67	104,98	105,88	106,24	107,01	107,82	108,49	109,05	110,01	110,38	107,08	Housing, water, electricity and gas
5. Επίπλωση, οικιακός εξοπλισμός και προϊόντα καθαρισμού	99,33	99,36	100,19	100,55	100,44	101,09	99,14	99,56	101,32	101,36	101,13	101,20	100,39	Furnishings, household equipment and supplies
6. Υγεία	102,88	104,08	104,72	107,48	108,25	108,68	108,74	108,74	109,01	109,40	109,62	109,72	107,61	Health
7. Μεταφορές	98,54	97,89	99,50	101,20	102,66	104,23	104,20	103,19	103,11	103,44	105,04	105,56	102,38	Transport
8. Επικοινωνίες	99,44	99,44	99,44	99,45	99,38	99,38	99,36	99,36	99,37	99,37	99,66	99,66	99,44	Communications
9. Αναψυχή και πολιτισμός	99,53	99,19	99,29	99,27	99,10	99,13	100,54	100,96	101,15	101,19	101,84	101,80	100,25	Recreation & Culture
10. Εκπαίδευση	108,14	108,14	108,14	108,14	108,14	108,14	108,14	108,14	111,52	113,61	113,61	113,61	109,79	Education
11. Εστιατόρια και ξενοδοχεία	102,92	103,67	104,09	104,58	105,16	105,51	107,31	107,84	109,32	109,42	108,88	109,01	106,48	Restaurants & Hotels
12. Άλλα αγαθά και υπηρεσίες	103,05	103,25	103,91	104,39	104,49	104,90	104,20	104,24	106,02	106,34	106,15	106,24	104,77	Miscellaneous goods & services
Γενικός Δείκτης	102,15	102,08	103,33	104,47	105,00	104,78	104,00	104,59	105,96	106,95	107,73	108,07	104,93	General Index

ΠΙΝΑΚΑΣ 4. ΔΕΙΚΤΗΣ ΤΙΜΩΝ ΚΑΤΑΝΑΛΩΤΗ ΚΑΤΑ ΜΗΝΑ, 1988 - 2007

TABLE 4. CONSUMER PRICE INDEX BY MONTH, 1988 - 2007

(Βάση/Base: 1992=100,00)

Μήνας	1988	1989	1990	1991	1992	1993	1994	1995	1996	1997	1998	1999	2000	2001	2002	2003	2004	2005	2006	2007	Month
Ιανουάριος	81,12	85,58	86,69	92,61	99,19	104,89	107,41	112,20	115,01	118,07	120,40	123,03	128,35	130,19	133,71	139,19	141,71	145,87	149,68	152,14	January
Φεβρουάριος	81,76	85,15	87,50	91,88	97,84	102,30	104,91	109,41	112,25	116,24	120,24	120,74	126,86	129,91	133,41	139,33	141,93	145,91	149,86	152,04	February
Μάρτιος	82,23	85,31	88,43	92,60	99,07	102,88	107,51	111,58	115,24	119,47	120,99	123,16	129,28	131,14	134,24	142,25	142,82	146,95	151,64	153,90	March
Απρίλιος	83,10	85,59	89,73	93,31	100,64	105,10	108,55	112,40	115,72	120,55	122,48	123,73	129,81	132,07	135,57	143,14	143,83	148,27	152,89	155,60	April
Μάιος	82,24	84,32	90,10	93,94	99,04	103,96	108,74	112,43	116,07	119,64	122,67	123,96	130,32	132,53	135,65	142,58	144,70	148,24	153,02	156,39	May
Ιούνιος	81,51	84,38	89,42	93,00	98,60	103,71	109,44	112,43	115,99	119,56	123,19	124,85	129,63	133,52	136,24	141,72	145,69	148,17	153,21	156,06	June
Ιούλιος	80,95	84,72	88,61	93,28	99,20	104,51	109,87	112,94	116,36	120,95	122,60	125,52	129,59	130,91	135,26	139,76	144,37	147,12	151,22	154,90	July
Αύγουστος	81,49	84,93	89,26	91,90	98,62	103,56	108,18	111,14	114,84	118,99	123,41	124,27	129,30	131,63	136,59	140,61	145,11	148,17	152,02	155,78	August
Σεπτέμβριος	82,43	85,48	89,55	93,64	99,85	104,97	111,87	112,44	116,81	120,86	125,36	126,72	130,88	133,56	138,12	143,14	146,53	150,84	153,77	157,82	September
Οκτώβριος	83,37	87,01	90,56	96,12	101,15	107,17	113,91	114,41	117,84	122,25	124,90	127,89	131,68	135,24	138,65	144,31	147,97	152,52	154,66	159,29	October
Νοέμβριος	84,46	87,04	90,85	96,46	102,43	107,96	113,66	115,25	117,90	123,03	124,34	127,83	132,36	135,00	138,86	144,48	148,80	153,06	154,99	160,45	November
Δεκέμβριος	84,62	87,00	92,04	98,05	104,41	107,71	113,32	115,18	118,07	122,68	123,84	128,46	132,54	135,69	139,68	143,16	149,16	152,13	154,90	160,96	December
Μέσος όρος	82,44	85,54	89,40	93,90	100,00	104,89	109,78	112,65	116,01	120,19	122,87	125,01	130,05	132,62	136,33	141,97	145,22	148,94	152,65	156,28	Average
Αύξηση (%)	3,4	3,8	4,5	5,0	6,5	4,9	4,7	2,6	3,0	3,6	2,2	1,7	4,1	2,0	2,8	4,1	2,3	2,6	2,5	2,4	(%) Increase

ΠΙΝΑΚΑΣ 5. ΤΙΜΑΡΙΘΜΙΚΟ ΕΠΙΔΟΜΑ, 1959 - 2008
TABLE 5. COST OF LIVING ALLOWANCE, 1959 - 2008

(% στο Βασικό Μισθό - % on Basic Salary)

Περίοδος Period		% στο Βασικό Μισθό % on Basic Salary	Περίοδος Period		% στο Βασικό Μισθό % on Basic Salary
Από From	Μέχρι To		Από From	Μέχρι To	
1.8.59	31.1.60	25,00	1.7.87	31.12.87	93,83
1.2.60	30.6.61	28,50	1.1.88	30.6.88	96,47
1.7.61	31.3.62	25,00	1.7.88	31.12.88	100,75
1.4.62	31.3.63	28,50	1.1.89	30.6.89	102,94
1.4.63	30.6.63	32,00	1.7.89	31.12.89	108,26
1.7.63	29.2.64	28,50	1.1.90	30.6.90	110,65
1.3.64	31.5.64	32,00	1.7.90	31.12.90	117,05
1.6.64	30.11.66	28,50	1.1.91	30.6.91	120,72
1.12.66	31.3.67	32,00	1.7.91	31.12.91	127,45
1.4.67	31.3.68	10,00 ⁽¹⁾	1.1.92	30.6.92	132,41
1.4.68	31.5.69	12,90	1.7.92	31.12.92	142,57
1.6.69	31.12.69	16,05	1.1.93	30.6.93	147,18
1.1.70	31.8.70	16,05	1.7.93	31.12.93	154,18
1.9.70	28.2.71	19,35	1.1.94	30.6.94	159,49
1.3.71	30.11.71	22,65	1.7.94	31.12.94	163,28
1.12.71	29.2.72	25,95	1.1.95	30.6.95	173,15
1.3.72	31.12.72	29,25	1.7.95	31.12.95	173,01
1.1.73	28.2.73	32,55	1.1.96	30.6.96	177,46
1.3.73	31.3.73	32,55	1.7.96	31.12.96	181,09
1.4.73	31.7.73	35,85	1.1.97	30.6.97	185,78
1.8.73	31.10.73	39,15	1.7.97	31.12.97	190,55
1.11.73	31.1.74	42,45	1.1.98	30.6.98	196,77
1.2.74	30.4.74	49,05	1.7.98	31.12.98	197,24
1.5.74	30.6.77	55,95	1.1.99	30.6.99	203,16
1.7.77	31.12.77	60,95	1.7.99	31.12.99	200,95
1.1.78	30.6.78	65,78	1.1.00	30.6.00	208,41
1.7.78	31.12.78	70,61	1.7.00	31.12.00	214,67
1.1.79	30.6.79	75,44	1.1.01	30.6.01	219,61
1.7.79	31.12.79	15,00 ⁽¹⁾	1.7.01	31.12.01	220,86
1.1.80	30.6.80	21,00	1.1.02	30.6.02	226,03
1.7.80	31.12.80	33,00	1.7.02	31.12.02	228,64
1.1.81	30.6.81	39,00	1.1.03	30.6.03	233,14
1.7.81	31.12.81	45,00	1.7.03	31.12.03	239,14
1.1.82	30.6.82	54,00	1.1.04	30.6.04	241,11
1.7.82	31.12.82	60,00	1.7.04	31.12.04	242,10
1.1.83	30.6.83	61,38	1.1.05	30.6.05	250,69
1.7.83	31.12.83	67,53	1.7.05	31.12.05	9,78 ⁽¹⁾
1.1.84	30.6.84	68,99	1.1.06	30.6.06	12,39
1.7.84	31.12.84	75,61	1.7.06	31.12.06	13,37
1.1.85	30.6.85	81,05	1.1.07	30.6.07	14,76
1.7.85	31.12.85	86,10	1.7.07	31.12.07	15,36
1.1.86	30.6.86	88,48	1.1.08	30.6.08	18,31
1.7.86	31.12.86	88,33	1.7.08	31.12.08	21,01
1.1.87	30.6.87	90,83			

(1) Η μεταβολή στο τιμαριθμικό επίδομα δεν οφείλεται σε αλλαγή στο δείκτη τιμών καταναλωτή αλλά στη ενσωμάτωση 20% του επιδόματος στους βασικούς μισθούς από την 1.4.1967, 60,95% από την 1.7.1979 και 220% από την 1.6.05.

The change in the cost-of-living allowance is not due to a change in the Consumer Price Index but to the consolidation of 20% of the allowance in the basic salary as from 1.4.1967, 60.95% as from 1.7.1979 and 220% as from 1.6.05

ΜΕΡΟΣ Ζ: ΔΙΕΘΝΕΙΣ ΕΡΓΑΤΙΚΕΣ ΣΤΑΤΙΣΤΙΚΕΣ

PART G: INTERNATIONAL LABOUR STATISTICS

ΠΙΝΑΚΑΣ 1. ΕΡΓΑΤΙΚΑ ΣΤΑΤΙΣΤΙΚΑ ΣΤΟΙΧΕΙΑ ΣΕ ΧΩΡΕΣ ΤΗΣ Ε.Ε., 2004 - 2007
 TABLE 1. LABOUR STATISTICS IN EU COUNTRIES, 2004 - 2007

ΧΩΡΕΣ	Ποσοστό Ανεργίας % Unemployment Rate %			Ποσοστό Πληθωρισμού % Ετήσια μέση αλλαγή στον Εναρμονισμένο Δείκτη Τιμών Καταναλωτή Inflation Rate % Annual average rate of change in Harmonized Indices of Consumer Prices			Ποσοστό Γυναικείας Απασχόλησης σε σχέση με τη Συνολική Απασχόληση % Share of Female Employment to Total Employment %			Ποσοστό Εργαζομένων στη Γεωργία % Share of Employment in Agriculture %			COUNTRY GROUPINGS					
	2004	2005	2006	2007	2004	2005	2006	2007	2004	2005	2006	2007						
ΚΥΠΡΟΣ	4,7	5,3	4,6	3,9	2004	1,9	2,0	2,2	2,2	43,2	43,4	44,0	44,4	4,8	4,7	4,3	4,4	CYPRUS
Αυστρία	4,8	5,2	4,8	4,4	2,0	2,1	1,7	2,2	2,2	44,9	45,2	45,3	45,2	5,0	5,5	5,5	5,7	Austria
Βέλγιο	8,4	8,5	8,3	7,5	1,9	2,5	2,3	1,8	1,8	43,1	43,7	43,9	44,2	2,0	2,0	2,0	1,9	Belgium
Βουλγαρία	12,1	10,1	9,0	6,9	6,1	6,0	7,4	7,6	7,6	46,9	46,6	46,8	46,8	9,7	8,9	8,1	7,5	Bulgaria
Γαλλία	9,3	9,2	9,2	8,3	2,3	1,9	1,9	1,6	1,6	46,0	46,2	46,3	46,9	4,0	3,8	3,9	3,4	France
Γερμανία	9,8	10,7	9,8	8,4	1,8	1,9	1,8	2,3	2,3	45,0	45,1	45,6	45,7	2,4	2,4	2,3	2,2	Germany
Δανία	5,5	4,8	3,9	3,8	0,9	1,7	1,9	1,7	1,7	46,5	46,6	46,7	46,7	3,3	3,2	3,1	3,0	Denmark
Ελλάδα	10,5	9,9	8,9	8,3	3,0	3,5	3,3	3,0	3,0	38,1	38,3	38,7	38,8	12,6	12,4	12,0	11,5	Greece
Εσθονία	9,7	7,9	5,9	4,7	3,0	4,1	4,4	6,7	6,7	49,7	50,6	50,0	49,6	5,9	5,3	5,0	4,7	Estonia
Ηνωμένο Βασίλειο	4,7	4,8	5,4	5,3	1,3	2,1	2,3	2,3	2,3	46,3	46,4	46,5	46,4	1,3	1,4	1,4	1,4	United Kingdom
Ιρλανδία	4,5	4,4	4,5	4,7	2,3	2,2	2,7	2,9	2,9	42,1	42,4	42,5	43,0	6,3	5,9	5,7	5,6	Ireland
Ισπανία	10,6	9,2	8,5	8,3	3,1	3,4	3,6	2,8	2,8	39,2	40,0	40,5	41,1	5,5	5,3	4,8	4,5	Spain
Ιταλία	8,1	7,7	6,8	6,1	2,3	2,2	2,2	2,0	2,0	39,2	39,1	39,4	39,5	4,4	4,2	4,3	4,0	Italy
Λάτβια	10,4	8,9	6,8	6,0	6,2	6,9	6,6	10,1	10,1	48,8	48,4	48,8	48,7	13,2	11,8	11,2	9,9	Latvia
Λιθουανία	11,4	8,3	5,6	4,3	1,2	2,7	3,8	5,8	5,8	48,9	49,1	49,6	49,3	15,8	14,0	12,4	10,4	Lithuania
Λουξεμβούργο	5,1	4,5	4,7	4,1	3,2	3,8	3,0	2,7	2,7	40,9	41,8	43,1	43,8	2,1	1,7	1,8	1,8	Luxembourg
Μάλτα	7,4	7,3	7,3	6,4	2,7	2,5	2,6	0,7	0,7	30,4	30,9	31,6	32,7	2,1	(2,0)	(1,7)	(1,8)	Malta

(συνέχ.-cont'd)

ΠΙΝΑΚΑΣ 1 (συν.) ΕΡΓΑΤΙΚΑ ΣΤΑΤΙΣΤΙΚΑ ΣΤΟΙΧΕΙΑ ΣΕ ΧΩΡΕΣ ΤΗΣ Ε.Ε., 2004 - 2007
TABLE 1 (cont'd). LABOUR STATISTICS IN EU COUNTRIES, 2004 - 2007

ΧΩΡΕΣ	Ποσοστό Ανεργίας % Unemployment Rate %			Ποσοστό Πληθωρισμού % Ετήσια μέση αλλαγή στον Ενομοιωνισμένο Δείκτη Τιμών Καταναλωτή Inflation Rate % Annual average rate of change in Harmonized Indices of Consumer Prices			Ποσοστό Γυναίκειας Απασχόλησης σε σχέση με τη Συνολική Απασχόληση % Share of Female Employment to Total Employment %			Ποσοστό Εργαζομένων στη Γεωργία % Share of Employment in Agriculture %			COUNTRY GROUPINGS				
	2004	2005	2006	2007	2004	2005	2006	2007	2004	2005	2006	2007					
Ολλανδία	4,6	4,7	3,9	3,2	1,4	1,5	1,7	1,6	44,3	44,7	44,9	45,3	3,1	3,3	3,3	3,1	Netherlands
Ουγγαρία	6,1	7,2	7,5	7,4	6,8	3,5	4,0	7,9	45,7	45,8	45,6	45,4	5,1	4,9	4,8	4,6	Hungary
Πολωνία	19,0	17,8	13,9	9,6	3,6	2,2	1,3	2,6	45,2	44,7	44,6	44,9	18,0	17,4	15,8	14,7	Poland
Πορτογαλία	6,7	7,6	7,7	8,0	2,5	2,1	3,0	2,4	45,7	46,0	45,9	46,0	12,1	11,8	11,7	11,6	Portugal
Ρουμανία	8,1	7,2	7,3	6,4	11,9	9,1	6,6	4,9	45,9	45,4	45,6	45,3	31,8	32,3	30,6	29,5	Romania
Σλοβακία	18,2	16,3	13,4	11,1	7,5	2,8	4,3	1,9	45,1	44,4	43,9	43,9	5,1	4,8	4,4	4,2	Slovakia
Σλοβενία	6,3	6,5	6,0	4,9	3,7	2,5	2,5	3,8	45,6	45,7	45,6	45,3	9,9	9,1	9,6	9,9	Slovenia
Σουηδία	6,3	7,4	7,0	6,1	1,0	0,8	1,5	1,7	47,9	47,5	47,4	47,3	2,5	2,3	2,2	2,3	Sweden
Τσεχία	8,3	7,9	7,2	5,3	2,6	1,6	2,1	3,0	43,6	43,2	43,2	43,0	4,3	4,0	3,8	3,6	Czech Republic
Φινλανδία	8,8	8,4	7,7	6,9	0,1	0,8	1,3	1,6	48,0	48,2	48,2	48,2	4,9	4,8	4,7	4,5	Finland

Πηγή: Eurostat

Source: Eurostat

Σημειώσεις:

Η κατανομή των εργαζομένων στη γεωργία γίνεται βάσει του συστήματος ταξινόμησης NACE Rev 1.1 και αναφέρεται στους τομείς Α και Β.

Βουλγαρία: η κατανομή των εργαζομένων στη γεωργία, από την Έρευνα Εργατικού Δυναμικού, δεν είναι ακριβής λόγω του ότι μεγάλο ποσοστό των ατόμων που εργάζονται στη γεωργία έχουν και δεύτερο κύριο επάγγελμα.

Μικρό μέγεθος δείγματος μπορεί να επηρεάσει την αξιοπιστία μερικών στοιχείων (παρουσιάζονται σε αγκύλες)

Notes:

The breakdown of employed persons by economic activity is based on the classification NACE Rev 1.1 (sections A and B for agriculture)

BG: due to the very high proportion of persons employed in agriculture in addition to another main occupation, the Labour Force Survey does not provide a precise estimate of total employment in this sector.

Small sample size may affect the reliability of some of the data (shown in brackets).

ΠΑΡΑΡΤΗΜΑΤΑ

- A. ΜΕΘΟΔΟΛΟΓΙΑ ΚΑΙ ΣΧΕΔΙΑΣΜΟΣ ΤΗΣ ΕΡΕΥΝΑΣ ΑΠΑΣΧΟΛΗΣΕΩΣ**
- B. ΜΕΘΟΔΟΛΟΓΙΑ ΚΑΙ ΣΧΕΔΙΑΣΜΟΣ ΤΗΣ ΕΡΕΥΝΑΣ ΜΙΣΘΩΝ, ΗΜΕΡΟΜΙΣΘΙΩΝ ΚΑΙ ΩΡΩΝ ΕΡΓΑΣΙΑΣ**
- Γ. ΕΡΩΤΗΜΑΤΟΛΟΓΙΟ ΤΗΣ ΕΡΕΥΝΑΣ ΜΙΣΘΩΝ, ΗΜΕΡΟΜΙΣΘΙΩΝ ΚΑΙ ΩΡΩΝ ΕΡΓΑΣΙΑΣ**
- Δ. ΕΡΩΤΗΜΑΤΟΛΟΓΙΟ ΤΗΣ ΕΡΕΥΝΑΣ ΑΠΑΣΧΟΛΗΣΕΩΣ**

APPENDICES

- A. METHODOLOGY AND DESIGN OF THE EMPLOYMENT SURVEY**
- B. METHODOLOGY AND DESIGN OF THE SURVEY OF WAGES AND SALARIES**
- C. QUESTIONNAIRE USED IN THE SURVEY OF WAGES AND SALARIES**
- D. QUESTIONNAIRE USED IN THE EMPLOYMENT SURVEY**

ΠΑΡΑΡΤΗΜΑ Α

ΜΕΘΟΔΟΛΟΓΙΑ ΚΑΙ ΣΧΕΔΙΑΣΜΟΣ ΤΗΣ ΕΡΕΥΝΑΣ ΑΠΑΣΧΟΛΗΣΕΩΣ

Η Έρευνα απασχολήσεως είναι μια τριμηνιαία έρευνα που διεξάγεται με τηλεφωνικές συνεντεύξεις. Περιλαμβάνει ένα στρωματοποιημένο δείγμα που επιλέγεται από το πλαίσιο που παρέχει η Απογραφή Επιχειρήσεων.

Για τα χρόνια 1986 ως 1988 οι επιχειρήσεις ταξινομήθηκαν σε 56 δειγματοληπτικές ομάδες που αντιπροσώπευαν τις διάφορες οικονομικές δραστηριότητες. Για το 1989 και τα επόμενα χρόνια έγιναν 350 δειγματοληπτικές ομάδες.

Σε κάθε δειγματοληπτική ομάδα υπάρχουν τριών ειδών επιχειρήσεις. Οι “μεγάλες”, δηλαδή αυτές που εργοδοτούν περισσότερα από 30 άτομα, που ήταν στο δείγμα με συντελεστή 1,00 οι “μεσαίες” επιχειρήσεις που και πάλι περιλαμβάνονται στο δείγμα με συντελεστή 1,00 και τέλος οι “μικρές” επιχειρήσεις που επιλέγηκαν με πιθανότητα ανάλογη του μεγέθους τους και συντελεστή το αντίστροφο της πιθανότητας επιλογής τους. Οι “μεγάλες” επιχειρήσεις περιλαμβάνονται στην έρευνα κάθε τρίμηνο ενώ οι “μεσαίες” και “μικρές” επιχειρήσεις μόνο μια φορά το χρόνο.

Το ερωτηματολόγιο ζητά πληροφορίες σχετικά με τον κλάδο οικονομικής δραστηριότητας, τις ώρες εργασίας κάθε βδομάδα, την απασχόληση κατά φύλο και την επαγγελματική υπόσταση των εργαζομένων για καθένα από τους προηγούμενους τρεις μήνες. Επομένως, για κάθε μήνα υπάρχουν τρεις εκτιμήσεις για την απασχόληση και ο μέσος όρος των τριών αποτελεί την τελική εκτίμηση.

Η ανανέωση του δείγματος γίνεται κάθε χρόνο με βάση τις νέες επιχειρήσεις που άρχισαν λειτουργία κατά τη διάρκεια εκείνου του χρόνου. Ένα εντελώς καινούργιο δείγμα επιλέγεται μετά τη συμπλήρωση της Απογραφής Επιχειρήσεων που γίνεται κάθε 4-5 χρόνια.

APPENDIX A

METHODOLOGY AND DESIGN OF THE EMPLOYMENT SURVEY

The Employment Survey is a quarterly inquiry conducted by telephone. It consists of a stratified sample selected from the frame supplied by the Registration of Establishments.

For the years 1986 to 1988 the universe of establishments were grouped into 56 sampling domains representing the various economic activities. For 1989 and subsequent years there were 350 sampling domains.

In each sampling there are three types of establishments. The “large” i.e. those with 30 or more persons employed which were all in the sample with weight 1,00 the “medium” establishments which again were all included in the sample with weight 1,00 and finally the “small” establishments which were selected with probability proportional to size and weight the inverse of their probability of selection. “Large” establishments are interviewed quarterly while “medium” and “small” establishments are interviewed once in a year.

The questionnaire seeks information on the branch of economic activity, hours of work per week, employment by sex and economic status for each of three preceding months. Thus for each month there are three employment estimates and the final one is the average of three.

Updating of the sample is carried out every year on the basis of new enterprises which started operations in that year. A completely new sample is selected after the completion of the Registration of Establishments conducted every 4-5 years.

ΠΑΡΑΡΤΗΜΑ Β

ΜΕΘΟΔΟΛΟΓΙΑ ΚΑΙ ΣΧΕΔΙΑΣΜΟΣ ΤΗΣ ΕΡΕΥΝΑΣ ΜΙΣΘΩΝ, ΗΜΕΡΟΜΙΣΘΩΝ ΚΑΙ ΩΡΩΝ ΕΡΓΑΣΙΑΣ

B1. Στόχοι της Έρευνας

Σκοπός αυτής της έρευνας είναι ο προσδιορισμός της δομής και των μεταβολών των μισθών, των απολαβών και των ωρών εργασίας των εργοδοτούμενων κατά επάγγελμα, τομέα και φύλο, σε όλους τους τομείς της οικονομίας.

B2. Κάλυψη και Μέθοδος διεξαγωγής της Έρευνας

Αυτή η έρευνα διεξάγεται με βάση ένα δείγμα που λαμβάνεται από την Απογραφή Επιχειρήσεων που γίνεται κάθε 4-5 χρόνια και ανανεώνεται με βάση την Έρευνα Απασχολήσεως και άλλες πηγές, έτσι ώστε να λαμβάνονται υπόψη αλλαγές στη δομή της απασχόλησης κατά τομέα, επάγγελμα και μέγεθος της επιχείρησης. Η έρευνα του 2007 κάλυψε 80.000 εργαζομένους, δηλαδή περίπου το 27% του συνόλου των επικερδώς απασχολούμενων προσώπων ή περίπου 33% όλων των εργοδοτούμενων (εξαιρουμένων των εργαζομένων ιδιοκτητών και μελών της οικογένειας που εργάζονται χωρίς μισθό) σε περιοχές που ελέγχονται από το Κράτος, σε όλους τους τομείς της οικονομίας. Για τους νεοεισερχόμενους στην αγορά εργασίας όπως επίσης και τους αποχωρούντες, σε σχέση με τον προηγούμενο χρόνο, τα δεδομένα που παρουσιάζονται σ' αυτή την έρευνα αναφέρονται σ' όλους τους εργοδοτούμενους στις επιχειρήσεις του δείγματος και όχι μόνο σ' όσους εργάζονταν τον προηγούμενο χρόνο.

Η έρευνα διεξήχθη από προσωπικό της Στατιστικής Υπηρεσίας που επισκέφτηκε όλες τις εταιρείες που περιλαμβάνονταν στο δείγμα, και συμπλήρωσε το σχετικό ερωτηματολόγιο που παρουσιάζεται στο παράρτημα Γ.

B3. Περίοδος αναφοράς της Έρευνας

Τα στοιχεία αναφέρονται στην εβδομάδα 15-21 Οκτώβρη 2007 για εβδομαδιαίους υπαλλήλους και στον μήνα Οκτώβρη 2007 για μηνιαίους υπαλλήλους.

APENDIX B

METHODOLOGY AND DESIGN OF THE SURVEY OF WAGES, SALARIES AND HOURS OF WORK

B1. Objective of the Survey

The purpose of this inquiry is to determine the structure and variations in rates of pay, earnings and hours of work of employees by occupation, industry and sex, in all sectors of the economy.

B2. Coverage and method of conducting the Survey

This inquiry is conducted on the basis of a sample taken from the Registration of Establishments which is held every 4-5 years, and is up-dated on the basis of the Employment Survey and other sources, so as to take into account changes in the structure of employment by industry, occupation and size of establishment. The 2007 survey covered 80.000 employees i.e about 27% of the total gainfully employed population or about 33% of all employees (excluding working proprietors and unpaid family workers) in the Government –controlled areas, in all sectors of the economy. In order to take into account new entrants into the labour market as well as withdrawals, compared to the preceding year, the data presented in this report refer to the complete sample of employees included in the survey, and not to a matched sample.

The survey was conducted by members of the Statistical Service who visited all the enterprises included in the sample, and completed the relevant questionnaire, which is presented in the appendix C.

B3. Reference period of the inquiry

The data refer to the week 15-21 October 2007 for wage-earners and to the month of October 2007, for salary-earners.

B4. Μεθοδολογία υπολογισμού των δεικτών για αντιμισθία και απολαβές.

Καταρτίζονται τρεις σειρές δεικτών για κανονική αντιμισθία και πραγματικές απολαβές, κατά τομέα. Ένας για εβδομαδιαίους υπαλλήλους ένας για μηνιαίους υπαλλήλους και ένας συνδυασμένος δείκτης για εβδομαδιαίους και μηνιαίους υπαλλήλους μαζί. Επίσης καταρτίζονται συνδυασμένοι δείκτες κανονικής αντιμισθίας και απολαβών για εβδομαδιαίους και μηνιαίους υπαλλήλους σε πραγματικούς όρους, δηλαδή λαμβάνοντας υπόψη τις αυξήσεις στις τιμές καταναλωτή.

Οι σταθμικοί συντελεστές για κάθε τομέα καθορίστηκαν από τις αναλογίες των υπαλλήλων στα διάφορα επαγγέλματα σε κάθε τομέα λαμβάνοντας υπόψη το φύλο και την ηλικία αυτών των εργαζομένων. Για τον καταρτισμό του γενικού δείκτη για κάθε χρόνο, για όλες τις δραστηριότητες, χρησιμοποιήθηκαν σταθμικοί συντελεστές σύμφωνα με τον ολικό αριθμό υπαλλήλων σε κάθε τομέα από τον επικερδώς απασχολούμενο πληθυσμό όπως καταγράφεται στην Απογραφή Επιχειρήσεων που διεξάγεται κάθε πέντε χρόνια περίπου, και ενημερώνεται με βάση την Έρευνα Απασχολήσεως και άλλες έρευνες.

Οι δείκτες αυτοί παρουσιάζονται για τους κύριους οικονομικούς τομείς. Όταν γίνονται συγκρίσεις μεταξύ των διαφόρων δραστηριοτήτων πρέπει να λαμβάνεται υπόψη ότι οι δείκτες για μια συγκεκριμένη οικονομική δραστηριότητα μπορεί να έχουν επηρεαστεί από αλλαγές στην αντιμισθία σύμφωνα με τις πρόνοιες των συλλογικών συμβάσεων και τους υποχρεωτικούς κανονισμούς μισθοδοσίας. Επίσης, οι δείκτες δεν αντανakλούν μεταβολές στις απολαβές που να οφείλονται σε παράγοντες όπως μεταβολές στον αριθμό των ατόμων που απασχολούνται στις διάφορες δραστηριότητες, στη σχετική αναλογία των εργοδοτούμενων στα διάφορα επαγγέλματα, στην ηλικία και φύλο, στη βαθμίδα της μισθοδοτικής κλίμακας και στην αντιμισθία σύμφωνα με το χρόνο εργασίας ή κατά τεμάχιο.

B5. Παρουσίαση των αποτελεσμάτων

1. Τα στοιχεία για την αντιμισθία, τις απολαβές κλπ. που παρουσιάζονται σ' αυτή την έκθεση και στις εκθέσεις του

B4. Methodology of compilation of indices of rates of pay and earnings

Three series of index numbers of normal rates of pay and actual earnings, by sector, are constructed. One for wage-earners, one for salary-earners and a combined index for both weekly and monthly-paid employees. Combined indices of normal rates of pay and actual earnings for weekly and monthly paid employees in real terms are also compiled, i.e. taking into account consumer price increases.

The "weighting" of the indices for each industry has been determined from the proportions of employees in the various occupations in each industry taking into account the sex and age distributions of these employees. The general index for each year for all industries was "weighted" according to the total number of employees in each industry derived from the gainfully employed population obtained from the Registration of Establishment usually held every five years, updated on the basis of the Employment and other surveys.

These indices are presented for the main divisions of economic activity. When comparisons are made between that the indices of a particular division may have been affected by the incidence of changes in the rates of pay with regard to the provisions of collective agreements and statutory wage regulations. Moreover, the indices do not reflect variations in earning due to such factors as changes in the number of people employed in different industries, in the relative proportions of workers in different occupations, age and sex groups, in wage grades and time or piece rates.

B5. Presentation of results

1. The data on rates of pay, earnings etc. presented in this report and in the 1983-2007 reports refer to the

1983-2007 αναφέρονται στο πλήρες δείγμα εργοδοτούμενων που περιλαμβάνονται στην έρευνα. Επομένως, τα στοιχεία δεν είναι πλήρως συγκρίσιμα με τα στοιχεία που δημοσιεύτηκαν στις εκθέσεις για τα χρόνια 1976-1982 που αναφέρονται σε δείγμα υπαλλήλων όπου υπήρχε πλήρης αντιστοιχία της προηγούμενης με τη νέα χρονιά (δηλαδή τα ίδια πρόσωπα συμπεριλήφθηκαν και στη νέα και στην προηγούμενη χρονιά, χωρίς να περιλαμβάνονται νεοεισερχόμενοι και αποχωρούντες από την αγορά εργασίας).

2. Τα αποτελέσματα της έρευνας παρουσιάζονται ξεχωριστά για εβδομαδιαίους υπαλλήλους άνω των 18, για μηνιαίους υπαλλήλους άνω των 18 και επίσης για εβδομαδιαίους και μηνιαίους υπαλλήλους όλων των ηλικιών μαζί. Στοιχεία για την αντιμισθία και τις απολαβές παρέχονται κατά τομέα, επάγγελμα και φύλο.
3. Τα στοιχεία για την αντιμισθία και τις απολαβές για τους μηνιαίους υπαλλήλους στρογγυλεύονται στην πλησιέστερη λίρα.
4. Ο αριθμός των εργαζομένων που περιλαμβάνεται στο δείγμα για κάθε επάγγελμα, φύλο και οικονομική δραστηριότητα δίνεται στους πίνακες της έκθεσης με σκοπό να διευκολύνει τις συγκρίσεις των απολαβών και των ωρών εργασίας, ενώ επιτρέπει και μια εκτίμηση του βαθμού αξιοπιστίας των στοιχείων.

complete sample of employees included in the survey. Therefore, they may not be comparable with the data published in the 1976-1982 reports which referred to a matched sample of employees (i.e., the same persons who were included in both the current and the previous year's surveys, excluding newcomers to, and withdrawals from the labour market).

2. The results of the survey are presented separately for wage-earners aged 18 and over, for monthly paid employees aged 18 and over, and also for wage – and salary-earners, all ages, combined. Data on rates of pay and earnings are given by industry, occupation and sex.
3. The data on rates of pay and earnings for the monthly paid employees are rounded to the nearest pound.
4. The number of employees included in the sample for each occupation, sex and economic division is given in the tables of the report in order to facilitate comparisons of earnings and hours of work, whilst allowing for an assessment of the degree of reliability of the data.

ΠΑΡΑΡΤΗΜΑ Γ
Αρ. Φακ. : 5.27.06.5
Αρ. Τηλ. : 22602111 &
22602117

ΣΤΑΤΙΣΤΙΚΗ ΥΠΗΡΕΣΙΑ
1444 ΛΕΥΚΩΣΙΑ

ΕΡΕΥΝΑ ΜΙΣΘΩΝ, ΗΜΕΡΟΜΙΣΘΙΩΝ ΚΑΙ ΩΡΩΝ ΕΡΓΑΣΙΑΣ
ΟΚΤΩΒΡΙΟΥ 2007

ΕΜΠΙΣΤΕΥΤΙΚΟ

ΓΙΑ ΕΠΙΣΗΜΗ ΧΡΗΣΗ					
Χαρακτηριστικά Επιχείρησης	Αύξοντας Αριθμός AI	Μέγεθος Επιχείρησης	Επαρχία	Νομική Μορφή	Κλάδος Οικονομικής Δραστηριότητας
					NACE
Στήλες	1-4	5	6	7	13-17
Κώδικες					

ΧΑΡΑΚΤΗΡΙΣΤΙΚΑ ΤΗΣ ΕΠΙΧΕΙΡΗΣΗΣ

1. Επωνυμία της Επιχείρησης
ή Όνομα Ιδιοκτήτη
2. Διεύθυνση Γραφείου, Αριθμός και Οδός
- Πόλη/Χωριό Επαρχία
- Ταχ. Τομέας Ταχ. Κιβώτιο Τηλέφωνο Φαξ
3. Είδος Εργασίας
- Κυριότερα προϊόντα/υπηρεσίες κατά σειρά σπουδαιότητας
(α) (β)
- (γ) (δ)

B. ΠΛΗΡΟΦΟΡΙΕΣ ΣΧΕΤΙΚΕΣ ΜΕ ΤΗΝ ΕΠΙΧΕΙΡΗΣΗ

Αριθμός απασχολούμενων υπαλλήλων την 31^η Οκτωβρίου 2007

19

Πλήρως
απασχολούμενοι

20-23

Μερικώς
απασχολούμενοι

24-27

Σύνολο Υπαλλήλων

28-31

ΟΔΗΓΙΕΣ ΓΙΑ ΤΗ ΣΥΜΠΛΗΡΩΣΗ ΤΟΥ ΕΡΩΤΗΜΑΤΟΛΟΓΙΟΥ

- α. Η έρευνα καλύπτει όλο το προσωπικό της επιχείρησής σας, με πλήρη και μερική απασχόληση.
- β. Οι σχετικές πληροφορίες πρέπει να αναφέρονται στο μήνα Οκτώβρη 2007 για το προσωπικό που αμείβεται πάνω σε μηνιαία βάση, και για τη βδομάδα 15-21 του Οκτώβρη 2007 για όσους εργάζονται και αμείβονται πάνω σε ωριαία, ημερησία και εβδομαδιαία βάση. Η έρευνα δεν καλύπτει τους εργαζόμενους ιδιοκτήτες.
- γ. Τα στοιχεία κάθε εργαζόμενου πρέπει να καταχωρηθούν σε ξεχωριστή γραμμή.

Στήλη

1. Γράψετε τον Αριθμό Κοινωνικών Ασφαλίσεων του εργοδοτούμενου.
2. Δηλώστε καθαρά το επάγγελμα κάθε εργαζόμενου. Μη γράψετε μόνο «υπάλληλος», ή «τεχνικός», αλλά διευκρινίστε την ειδικότητά του, π.χ. γραφέας λογιστηρίου, δακτυλογράφος, πλασιέ, πωλητής καταστήματος, πολιτικός μηχανικός, μηχανικός αυτοκινήτων, κ.λπ..
3. Για επίσημη χρήση μόνο.
4. **Φύλο:** Γράψετε Α για τους άντρες και Γ για τις γυναίκες.
5. **Ηλικία:** Γράψετε Α για το προσωπικό 18 χρόνων και πάνω και Κ για το προσωπικό κάτω των 18 χρόνων.
6. Γράψετε τις κανονικές ώρες εργασίας κάθε βδομάδα.

(Συνεχίζεται στην τελευταία σελίδα)

ΟΔΗΓΙΕΣ ΓΙΑ ΤΗ ΣΥΜΠΛΗΡΩΣΗ ΤΟΥ ΕΡΩΤΗΜΑΤΟΛΟΓΙΟΥ (συνέχεια)

Στήλη

7. Για το εβδομαδιαίο προσωπικό να δώσετε τις ώρες που εργάστηκαν και πληρώθηκαν π.χ. 40 ώρες να γραφεί 40.00, 38 ½ να γραφεί 38.30 (ώρες και λεπτά, χωρίς τις υπερωρίες)

8. **Απολαβές:** Να δοθούν οι ακαθάριστες χρηματικές απολαβές δηλαδή ο βασικός μισθός και το τιμαριθμικό επίδομα. Οι ακαθάριστες απολαβές αναφέρονται στις ολικές απολαβές, πριν από κάθε κράτηση, όπως, για παράδειγμα, φόρος εισοδήματος, κοινωνικές ασφάλισεις, ταμείο προνοίας και άλλες αποκοπές από τις αποδοχές των εργοδοτούμενων, και αντιστοιχούν με τις ώρες στη στήλη 7.

9. **Επιδόματα:** Να δώσετε την αξία των επιδομάτων για το μήνα Οκτώβρη 2007 (στην περίπτωση του μηνιαίου προσωπικού), ή τη βδομάδα 15-21 του Οκτώβρη (στην περίπτωση του εβδομαδιαίου προσωπικού) όπως για παράδειγμα, ενοίκιο, βάρδια, θόρυβος, προμήθειες, δώρα και σε είδος παροχές, οικογενειακό επίδομα κλπ. Δε συμπεριλαμβάνονται τα έξοδα οδοιπορικών, φαγητού και ύπνου. Για τα ετήσια επιδόματα και επιδόματα που δεν είναι σταθερά (όπως για παράδειγμα προμήθειες και επίδομα βάρδιας), να υπολογιστεί το μηνιαίο ή εβδομαδιαίο μερίδιο.

10. Σε περιπτώσεις που πληρώνεται 53^η, 54^η κλπ. βδομάδα, να δώσετε το 1/52 αυτών των απολαβών για το εβδομαδιαίο προσωπικό. Για το μηνιαίο προσωπικό να δώσετε το 1/12 σε περίπτωση 13^{ου}, 14^{ου} κλπ. μισθού.

11,12,13. **Υπερωρίες:** Για το μηνιαίο προσωπικό, να γραφτούν οι ώρες που εργάστηκαν και πληρώθηκαν καθώς και οι απολαβές υπερωριών για το μήνα Οκτώβρη 2007. Για το εβδομαδιαίο προσωπικό να δώσετε τις ώρες που εργάστηκαν και πληρώθηκαν καθώς και τις απολαβές υπερωριών για τη βδομάδα 15-21 του Οκτώβρη 2007.

14-18. Να δώσετε τις συνεισφορές του εργοδότη στα διάφορα ταμεία εργοδοσίας, όπως Κοινωνικών Ασφαλίσεων, Προνοίας κλπ.

Γ. Ο ΕΡΓΟΔΟΤΗΣ ΠΛΗΡΩΝΕΙ ΤΙΜΑΡΙΘΜΙΚΟ ΕΠΙΔΟΜΑ:

(Βάλτε σε κύκλο τον κατάλληλο αριθμό)

3 22

(Δ.Ι.= Δεν ισχύει – όπου δεν υπάρχει μηνιαίο ή εβδομαδιαίο προσωπικό)

ΝΑΙ	1
ΟΧΙ	2
Δ.Ι.	3

ΜΗΝΙΑΙΟ ΠΡΟΣΩΠΙΚΟ

23

ΝΑΙ	1
ΟΧΙ	2
Δ.Ι.	3

ΕΒΔΟΜΑΔΙΑΙΟ ΠΡΟΣΩΠΙΚΟ

24

A: ΜΗΝΙΑΙΟ ΠΡΟΣΩΠΙΚΟ % 25-29 ΠΑΝΩ ΣΤΟ ΒΑΣΙΚΟ ΜΙΣΘΟ

B: ΕΒΔΟΜΑΔΙΑΙΟ ΠΡΟΣΩΠΙΚΟ % 30-34 Ή ΗΜΕΡΟΜΙΣΘΙΟ

Δ. ΠΡΟΒΛΕΠΟΜΕΝΗ ΑΥΞΗΣΗ ΒΑΣΙΚΩΝ ΜΙΣΘΩΝ ΚΑΙ ΗΜΕΡΟΜΙΣΘΙΩΝ ΚΑΤΑ ΤΗΝ ΠΕΡΙΟΔΟ ΟΚΤΩΒΡΙΟΥ 2007 – ΟΚΤΩΒΡΙΟΥ 2008

A: ΜΗΝΙΑΙΟ ΠΡΟΣΩΠΙΚΟ % 35-38

B: ΕΒΔΟΜΑΔΙΑΙΟ ΠΡΟΣΩΠΙΚΟ % 39-42

Παρατηρήσεις:
.....
.....

Όνομα προσώπου που δίδει τις πληροφορίες:

Ημερομηνία:

ΓΙΑ ΕΠΙΣΗΜΗ ΧΡΗΣΗ

Χρόνος συμπλήρωσης του ερωτηματολογίου:

ώρες	λεπτά
<input type="text"/>	<input type="text"/>

43-46

Απογραφέας: Ημερομηνία:

Εξετάστηκε από: Ημερομηνία:

Κωδικοποιήθηκε από: Ημερομηνία:

Κωδικοποίηση εξετάστηκε από: Ημερομηνία:

APPENDIX C

File No. : 5.27.06.5
Tel. No. : 22602111 &
22602117

STATISTICAL SERVICE
1444 NICOSIA

SURVEY ON WAGES, SALARIES AND HOURS OF WORK
OCTOBER 2007

CONFIDENTIAL

FOR OFFICIAL USE					
Characteristics of the enterprise	Serial Number of the Enterprise <i>AI</i>	Size of Enterprise	District	Legal Entity	Kind of Economic Activity
					NACE
Columns	1-4	5	6	7	13-17
Codes					

CHARACTERISTICS OF THE ENTERPRISE

- Name of the Enterprise
- Address
Municipality/Community P.C.
District P.O.Box Telephone Fax No.
- Description of Economic Activity.....
.....
.....

B. INFORMATION RELATING TO THE ENTERPRISE

B.1 Number of employees employed in the enterprise on the 31st October 2007 4 19

Full-time Employees 20-23
Part-time Employees 24-27
Total Number of Employees 28-31

INSTRUCTIONS FOR THE COMPLETION OF THE QUESTIONNAIRE

General

- The survey covers all employees of each enterprise, i.e. full and part time employees.
- The relevant information should refer to the month of October 2007 for monthly paid employees, and the week 15-21 October 2007 for employees paid on an hourly, daily or weekly basis. The survey does not cover the working proprietors.
- The data for each employee should appear on a separate line.

Column

- Enter the Social Insurance Number of the employee.
- State distinctly the occupation of each employee. Avoid such general terms as “skilled worker”, “engineer”, “technician”, but indicate precisely the type of work performed, e.g. clerk, typist, commercial traveler, civil engineer, motor-vehicle mechanic, etc.
- For official use only.
- Sex:** Enter M for male employees and F for female employees.
- Age:** Enter 0 for employees aged 18 and over and U for employees aged under 18.
- Enter the normal hours of work per week.
- Enter the number of normal hours worked and paid for weekly paid employees, e.g. 40 hours should be written 40.00 and 38 ½ hours should be written 38.30 (hours and minutes, excluding overtime).

(Continued in the last page)

INSTRUCTIONS FOR THE COMPLETION OF THE QUESTIONNAIRE (cont'd)

Column

8. **Earnings:** Enter the normal gross pay for each employee (excluding overtime earnings) including the basic pay and cost – of – living allowance, before any deductions e.g., for income tax, social insurance, medical, provident and other funds, etc. have been made. The amount entered in this column should correspond to the number of hours shown in Column 7.

9. **Allowances:** Enter the bonuses and allowances for the month of October 2007 (in the case of monthly paid employees), or for the week 15-21 October (in the case of weekly paid employees), such as rent, shift, noise, and family allowances, commissions, gifts, the value of benefits in kind etc. Reimbursements of travelling, subsistence etc. expenses are excluded. For allowances paid on an annual basis the monthly or weekly portion should be given.

10. For weekly paid employees, enter the 1/52 of the 53rd and 54th weeks etc., if any. For monthly paid employees give the 1/12 of the 13th, 14th salaries, etc.

11,12,13. **Overtime:** For monthly paid employees the overtime hours worked, the hours paid for and overtime earnings for the month of October 2007 should be given. For weekly paid employees give the overtime hours worked and paid for and the overtime earnings for the week 15-21 October, 2007.

14-18. Enter the employer’s contributions to the various Social Security Schemes, such as Social Insurance, Medical, Provident Funds, etc.

C. COST OF LIVING ALLOWANCE

Does the employer pay cost of living allowance? Circle the appropriate number

22

(N.A.= not applicable-where there are no monthly or weekly paid employees)

YES	1
NO	2
N.A.	3

MONTHLY PAID EMPLOYEES

23

YES	1
NO	2
N.A.	3

WEEKLY PAID EMPLOYEES

24

A: MONTHLY PAID EMPLOYEES..... % 25-29 OF THE BASIC SALARY

B: WEEKLY PAID EMPLOYEES..... % 30-34 OR WAGE RATE

D. EXPECTED INCREASE IN BASIC RATES OF PAY DURING THE PERIOD OCTOBER 2007 – OCTOBER 2008

A: MONTHLY PAID EMPLOYEES..... % 35-38

B: WEEKLY PAID EMPLOYEES..... % 39-42

Remarks:

.....

.....

.....

Name of person(s) giving the information:

Date:

FOR OFFICIAL USE

Length of interview:

Hours	Minutes
-------	---------

43-46

Interviewed by: Date:

Checked by: Date:

Coded by: Date:

Final checking of questionnaire by: Date:

ΕΡΕΥΝΑ ΑΠΑΣΧΟΛΗΣΕΩΣ

ΤΡΙΜΗΝΟ

Αύξων Αριθμός	<input type="text"/>	1 - 10
Κωδικός NACE (Rev.1)	<input type="text"/>	11 - 15
Μήνας δείγματος	<input type="text"/>	16 - 17
Γεωγραφικός κώδικας	<input type="text"/>	18
Συντελεστής υποστατικού	<input type="text"/>	19 - 22
Αρ. απασχ. στην Απογραφή	<input type="text"/>	23 - 26
Μέγεθος	<input type="text"/>	27

A. ΧΑΡΑΚΤΗΡΙΣΤΙΚΑ ΤΗΣ ΕΠΙΧΕΙΡΗΣΗΣ

Επωνυμία Επιχείρησης

Όνομα Ιδιοκτήτη

Διεύθυνση:

Οδός και αριθμός

Όνομα πολυκατοικίας/αρ. διαμ

Πόλη/Προάστιο/Χωριό:

Ταχ. Κώδικας

Ταχ. Θυρίδα.....

Επαρχία

Τηλέφωνο.....

Οικονομική δραστηριότητα:

Με τι ακριβώς ασχολείται η επιχείρησή σας: (περιγράψετε με λεπτομέρεια) π.χ. Ραφείο Ανδρικών Ενδυμάτων, Χονδρική Πώληση Τροφίμων, Λιανική Πώληση Ρουχισμού, Αρχιτεκτονικό Γραφείο, κλπ.)

.....

.....

Κωδικός NACE 1 28-32

B. ΑΡΙΘΜΟΣ ΚΑΝΟΝΙΚΩΝ ΩΡΩΝ ΕΡΓΑΣΙΑΣ ΤΟΥ ΥΠΟΣΤΑΤΙΚΟΥ ΤΗ ΒΛΟΜΑΔΑ

Κανονικές ώρες εργασίας τη βδομάδα: 33-35

ΠΑΡΑΤΗΡΗΣΕΙΣ:

.....
.....
.....
.....

Γ. ΑΠΑΣΧΟΛΗΣΗ.....

	36-37
--	-------

1. Υπάρχουν ιδιοκτήτες που εργάζονταν στην επιχείρηση στο μήνα

Ναι 1 → Πόσοι;.....
 Όχι 2

2. Υπάρχουν μέλη της οικογένειας του ιδιοκτήτη που εργάζονταν χωρίς μισθό στην επιχείρηση το μήνα

Ναι 1 → Πόσοι;.....
 Όχι 2

3. Εργάστηκαν στην επιχείρηση το μήνα Υπάλληλοι που ασχολήθηκαν μόνο μερικές ώρες τη βδομάδα;

Ναι 1 → Πόσοι;.....
 Όχι 2

4. Για κάθε κατηγορία εργαζομένων πέστε μου πόσοι είναι οι άντρες και πόσες οι γυναίκες καθώς και πόσοι εργάζονται περισσότερο ή λιγότερο από 30 ώρες τη βδομάδα.

Κατηγορία εργαζομένων	Φύλο	Σύνολο προσώπων	Πρόσωπα που εργάζονταν		Σύνολο ωρών προσώπων που εργάστηκαν κάτω των 30 ωρών
			πάνω από 30 ώρες	κάτω από 30 ώρες	
Εργαζόμενοι ιδιοκτήτες	Άντρες	38-41	42-45	46-49	50-54
	Γυναίκες	55-58	59-62	63-66	67-71
Μέλη οικογένειας που εργάζονται χωρίς αμοιβή	Άντρες	72-75	76-79	80-83	84-88
	Γυναίκες	89-92	93-96	97-100	101-105
Εργοδοτούμενοι (υπάλληλοι)	Άντρες	106-109	110-113	114-117	118-122
	Γυναίκες	123-126	127-130	131-134	135-139
ΣΥΝΟΛΟ	Άντρες	140-143	144-147	148-151	152-156
	Γυναίκες	157-160	161-164	165-168	169-173

Όνομα προσώπου που έδωσε τις πληροφορίες:..... Ημερομ.:.....

Όνομα Απογραφέα: Ημερομ.:.....

Εξετάστηκε από: Ημερομ.:.....

Κωδικοποιήθηκε από: Ημερομ.:.....

EMPLOYMENT SURVEY

QUARTER

Register number	<input type="text"/>	1 - 10
Code NACE Rev. (1)	<input type="text"/>	11 - 15
Sample month	<input type="text"/>	16 - 17
Geographical code	<input type="text"/>	18
Establishment's weight	<input type="text"/>	19 - 22
Employment at Registration	<input type="text"/>	23 - 26
Size	<input type="text"/>	27

A. CHARACTERISTICS OF THE ESTABLISHMENT

Name of establishment:

Name of proprietor:

Address:

Street and number:

Name of building/flat number:

Town/Suburb/Village:

Postal Code:

Post Office Box:.....

District:

Telephone:.....

Economic activity of the establishment:

(Give a detailed description of the main activity of the establishment e.g. Manufacturing of menswear, wholesaling of food, retailing of clothes, architectural office etc.)

.....
.....

Code NACE 1 28-32

B. NORMAL HOURS WORKED PER WEEK

Normal hours worked per week: 33-35

REMARKS:

.....

.....

.....

.....

C. EMPLOYMENT FOR THE MONTH OF..... 36-37

1. Are there any proprietors who worked in the company in

Yes 1 → How many?.....
 No 2

2. Are there any members of the proprietor's family who worked without pay in the company in

Yes 1 → How many?.....
 No 2

3. Are there any persons who worked only part-time in the month of

Yes 1 → How many?.....
 No 2

4. For each category of workers, please tell me how many are male and female and also how many worked 30 hours a week or more and how many worked for less than 30 hours.

Employment status	Sex	Total persons	No. of persons who worked:		Total hours worked by persons who worked less than 30 hours
			< 30 hours a week	> 30 hours a week	
Working proprietors	Male	38-41	42-45	46-49	50-54
	Female	55-58	59-62	63-66	67-71
Unpaid family workers	Male	72-75	76-79	80-83	84-88
	Female	89-92	93-96	97-100	101-105
Employees	Male	106-109	110-113	114-117	118-122
	Female	123-126	127-130	131-134	135-139
TOTAL	Male	140-143	144-147	148-151	152-156
	Female	157-160	161-164	165-168	169-173

Person who gave the information:..... Date:

Interviewer's name: Date:

Checked by: Date:

Coded by: Date: